

STJ
Superior Tribunal de Justiça

Boletim Estatístico
Dezembro - 2003



SUMÁRIO

Processos distribuídos, julgados e pendentes de julgamento (jan./dez.)	04
Gráfico de processos distribuídos, julgados e pendentes de julgamento (jan./dez.).....	05
Pedidos de suspensões de segurança e petições decididas pelo Ministro Presidente (jan./dez.).....	06
Decisões e despachos proferidos pelo Ministro Presidente (jan./dez.).....	07
Processos registrados (jan./dez.)	08
Despachos do Ministro Presidente junto à Secretaria Judiciária (jan./dez.).....	09
Despachos proferidos pelo Ministro Vice-Presidente (jan./dez.)	10
Decisões proferidas em recursos extraordinários pelo Ministro Vice-Presidente (jan./dez.).....	11
Processos recebidos, autuados e respectiva procedência (jan./dez.).....	12
Processos distribuídos, atribuídos, redistribuídos, baixados por atrib. e redist. por órgãos judicantes (mensal).....	13
Anexo da página 13	13A
Gráficos de processos distribuídos às Seções e Turmas (mensal)	14
Processos distribuídos, atribuídos, redistribuídos, baixados por atrib. e redist. por classes de processos (mensal).....	15
Anexo da página 15	15A
Processos distribuídos, atribuídos, redistribuídos, baixados por atrib. e redist. por órgãos judicantes (jan./dez.).....	16
Anexo da página 16	16A
Gráficos de processos distribuídos às Seções e Turmas (jan./dez.)	17
Processos distribuídos, atribuídos, redistribuídos, baixados por atrib. e redist. por classes de processos (jan./dez.)...	18
Anexo da página 18	18A

Processos julgados por órgãos judicantes (mensal)	19
Gráficos de processos julgados nas Seções e Turmas (mensal)	20
Processos julgados (Corte Especial, Seções, Turmas) e decididos monocraticamente por classes (mensal).....	21
Gráfico de processos distribuídos, julgados e acórdãos publicados na Corte Especial, Seções e Turmas (mensal).....	22
Gráfico de processos distribuídos e julgados nas Seções e respectivas Turmas (mensal).....	23
Processos julgados por órgãos judicantes (jan./dez.)	24
Gráficos de processos julgados nas Seções e Turmas (jan./dez.)	25
Processos julgados (Corte Especial, Seções, Turmas) e decididos monocraticamente por classes (jan./dez.).....	26
Decisões monocráticas (terminativas) por órgãos judicantes (jan./dez.)	27
Processos decididos monocraticamente por classes (jan./dez.).....	28
Gráfico de processos julgados por classes (jan./dez.)	29
Gráfico de processos distribuídos, julgados e acórdãos publicados na Corte Especial, Seções e Turmas (jan./dez.)..	30
Acórdãos publicados (fev./dez.)	31
Gráfico de processos distribuídos, julgados e acórdãos publicados (jan./dez.)	32
Processos que se encontram com vista ao Ministério Público no dia 31/12/2003	33
Processos distribuídos e julgados, por ano e mês, no período de 7/4/1989 a 31/12/2003.....	34
Gráfico de processos julgados - 7/4/1989 a 31/12/2003.....	35
Processos distribuídos, julgados e pendentes de julgamento no período de 7/4/1989 a 31/12/2003	36
Gráfico de processos distribuídos, julgados e pendentes de julgamento (7/4/1989 a 31/12/2003)	37
Gráficos de processos julgados e pendentes de julgamento e de AgRg e EDcl julgados (7/4/1989 a 31/12/2003).....	38
Cartas de sentença extraídas (jan./dez.).....	39
Processos baixados, remetidos ao MPF, enviados ao STF e correspondências expedidas (jan./dez.).....	40

Superior Tribunal de Justiça - Secretaria Judiciária
Subsecretaria de Execução Judicial e Estatística - Divisão de Estatística Processual

Tabela 1 - Processos distribuídos, julgados e pendentes de julgamento - 2003

Processos ⇒ Meses ↓	Pendentes do(s) Mês(es) Anterior(es)	Distribuídos	Julgados (1)	Pendentes de Julgamento
Janeiro	..	9.583	230	9.353
Fevereiro	9.353	15.038	15.833	8.558
Março	8.558	16.146	13.063	11.641
Abril	11.641	18.400	11.444	18.597
Maio	18.597	21.925	19.084	21.438
Junho	21.438	19.996	18.614	22.820
Julho	22.820	20.900	4.384	39.336
Agosto	39.336	29.745	25.994	43.087
Setembro	43.087	28.147	22.076	49.158
Outubro	49.158	22.046	23.074	48.130
Novembro	48.130	15.527	23.014	40.643
Dezembro	40.643	8.987	12.968	36.662
Total		226.440	189.778	36.662

Fontes: Subsecretaria de Autuação, Classificação e Distribuição de Feitos; Coordenadorias: Corte Especial, Seções e Turmas; Gabinetes de Ministros.

Notas: Sinal convencional utilizado:

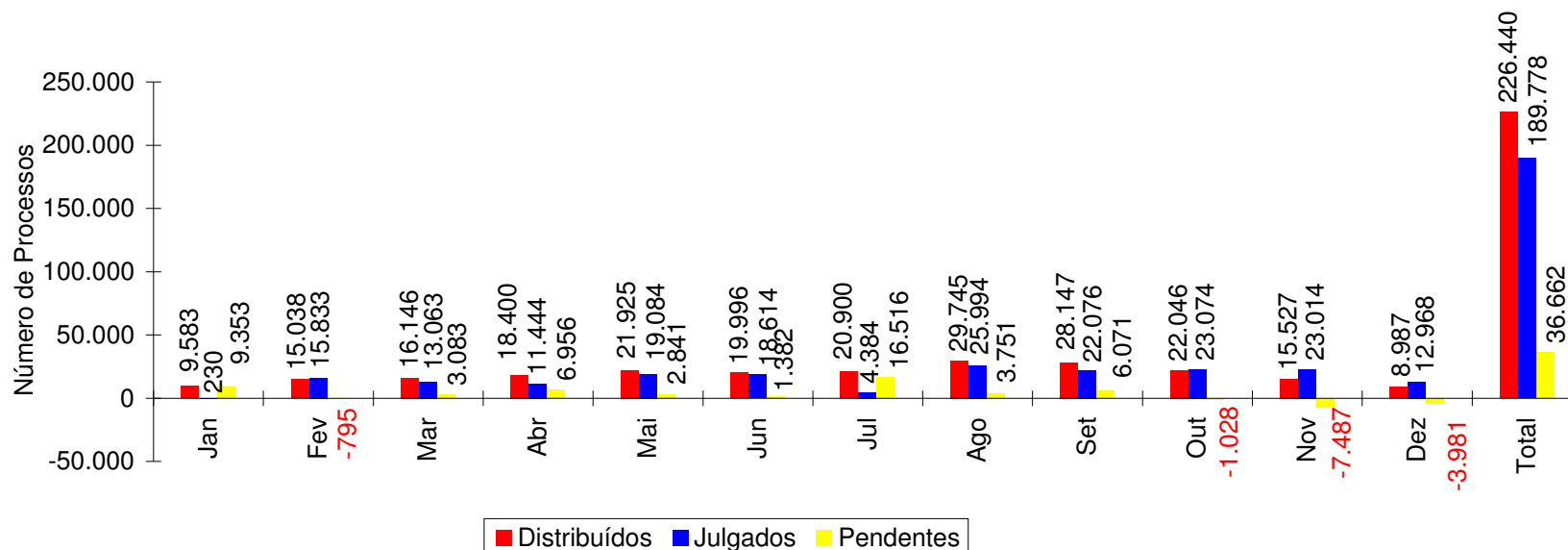
.. Não se aplica dado numérico.

(1) Não estão incluídos 17.853 agravos regimentais e 9.368 embargos de declaração (totalizando 27.221 feitos) em virtude de serem contados apenas os processos distribuídos ($189.778 + 27.221 = 216.999$ processos julgados).

Nos processos distribuídos estão computados também os registrados (exceto os Ag/RE, Prc e RPV) - competência do Ministro Presidente.

Superior Tribunal de Justiça -Secretaria Judiciária
Subsecretaria de Execução Judicial e Estatística - Divisão de Estatística Processual

Gráfico 1 - Processos distribuídos, julgados e pendentes de julgamento no período de janeiro a dezembro - 2003



Fontes: Subsecretaria de Autuação, Classificação e Distribuição de Feitos; Coordenadorias: Corte Especial, Seções e Turmas; Gabinetes de Ministros.

Notas: Nos processos julgados não estão incluídos os agravos regimentais e os embargos de declaração, em número de 27.221 feitos.

Os números negativos no meses de fevereiro, outubro, novembro e dezembro são decorrentes de processos distribuídos no(s) mês(es) e/ou ano(s) anterior(es) e que foram julgados nos citados meses.

No gráfico acima estão computados os processos registrados (exceto os Ag/RE, Prc e RPV) - competência do Ministro Presidente.

Superior Tribunal de Justiça -Secretaria Judiciária
Subsecretaria de Execução Judicial e Estatística - Divisão de Estatística Processual

Tabela 2 - Pet, SL, SS e STA decididas pelo Ministro Presidente - 2003

Decisões ⇒ Meses ↓	Deferidas				Homologação de Desistência				Indeferidas				Julgado Prejudicado o Pedido				Negado Seguimento				Total				Total Geral
	Pet	SL	SS	STA	Pet	SL	SS	STA	Pet	SL	SS	STA	Pet	SL	SS	STA	Pet	SL	SS	STA	Pet	SL	SS	STA	
Janeiro			3		1				6		5				2		1		1		8		11		19
Fevereiro	1		3	2						2	8	1					1				2	2	11	3	18
Março		2		7			1			2	7				1				1		4	9	8		21
Abril	1	2	2	1							5	1			1		1				2	2	8	2	14
Maiο		1	2						1		8				1				2		1	1	13		15
Junho		2	3							4	6			1				3	2			10	11		21
Julho		2	2	3						2	9	1					1		1		1	4	12	4	21
Agosto		2	1	1				1		3	6	2										5	7	4	16
Setembro		3	6	3							8	3						2	2			5	16	6	27
Outubro		2	2							4	8			1					1		1	6	11		18
Novembro	1	1	5				2			1	11	5			1		1		1		2	2	20	5	29
Dezembro		1	4	2						5	11	4										6	15	6	27
Total	3	18	33	19	1		3	1	7	23	92	17	1	1	6		5	5	10	1	17	47	144	38	(1) 246

Fonte: Gabinete da Presidência.

(1) Computadas 12 decisões (3 Pet, 1 SL e 8 SS) proferidas pelo Ministro Edson Vidigal, Vice-Presidente, no exercício da Presidência.

Superior Tribunal de Justiça - Secretaria Judiciária
Subsecretaria de Execução Judicial e Estatística - Divisão de Estatística Processual

Tabela 3 - Decisões e despachos proferidos pelo Ministro Presidente - 2003

Classes de Feitos ⇒ Meses ↓	Ag	AgRg	APn	AR	CC	EDcl	ERESP	Ex Susp	HC	HD	IF	IJ	Inq	MC	MS	NC	Pet	Prc	Rcl	REsp	RHC	Rp	RvCr	SL	SS	STA	Total
Janeiro	13	4	1	16	9				501	3	1		1	149	45		22		16	2	1	2	1	2	15	1	805
Fevereiro	2	7		6				1	2					7	2		3							2	15	3	50
Março		23		2		3		1			1			8			4		1					4	10	8	65
Abril				5			2							11			6		5	2				3	11	3	48
Maió	3			10			1		1	1		1	1	6	2		32	1						11	17	2	89
Junho	2	8	1	3		1	1							5		1	2		1					5	15	1	46
Julho	6	2	1	10	26	1			625		1			177	57		9		16	2134		2	2	7	22	10	3108
Agosto		5		6	2									9					5	992				5	11	6	1041
Setembro	5	7		12	2	1		1	1		2			8	3		3		4	14				7	24	8	102
Outubro		3	1	11	2				1					14	1		3		2	1				9	16	4	68
Novembro	1	2		8	3									18			4		4	2903	1			4	29	5	2982
Dezembro	4	3		6	1				81					20	6		5		1	1714				7	20	6	1874
Total	36	64	4	95	45	6	4	3	1212	4	5	1	2	432	116	1	93	1	55	7762	2	4	3	66	205	57	(1) 10.278

Fonte: Assessoria Especial da Presidência.

Notas: Informações prestadas ao STF: 281.

Total de decisões: 9.008.

Total de despachos: 1.270.

(1) Computados 184 despachos e 395 decisões proferidas pelo Ministro Edson Vidigal, Vice-Presidente, no exercício da Presidência.

Superior Tribunal de Justiça - Secretaria Judiciária
Subsecretaria de Execução Judicial e Estatística - Divisão de Estatística Processual

Tabela 4 - Processos registrados - Competência do Ministro Presidente - 2003

Classes de Feitos ⇒ Meses ↓	AG/RE (1)	ExSusp	COM	IF	MC	Pet	Prc	Rcl	Resp	RPV	SL	SS	STA	Total
Janeiro	48				1	5					2	16	1	73
Fevereiro	114	2				1					4	10	7	138
Março	95			1					1		1	6	6	110
Abril	223				1	1					7	11		243
Maio	306						9		1225	5	6	12	1	1564
Junho	408								1016		3	13	4	1444
Julho	25				1			1	986		6	9	6	1034
Agosto	220							1	4268		1	12	5	4507
Setembro	121	1		1	1				1877		7	11	3	2022
Outubro	148				3		1	1	1		7	16	14	191
Novembro	124								286		2	19	6	437
Dezembro	86										9	15	7	117
Total	1918	3		2	7	7	10	3	9660	5	55	150	60	11880

Fonte: Subsecretaria de Autuação, Classificação e Distribuição de Feitos.

(1) Competência delegada ao Ministro Vice-Presidente, conforme ato nº 62, de 3/4/2002.

Superior Tribunal de Justiça - Secretaria Judiciária
Subsecretaria de Execução Judicial e Estatística - Divisão de Estatística Processual

Tabela 5 - Despachos diversos proferidos pelo Ministro Presidente junto à Secretaria Judiciária - 2003

Despachos Meses	⇒ ⇩	Processos	Petições	Ofícios	Telex	Total
Janeiro			32	16	15	63
Fevereiro		53	94	5		152
Março		1	16	37	36	90
Abril		30	112	75	27	244
Maio		37	170	77	19	303
Junho		24	145	28	15	212
Julho			11	31	46	88
Agosto		16	13	69	15	113
Setembro		24	109	29	48	210
Outubro		38	113	89	28	268
Novembro		40	159	76	26	301
Dezembro			26	17	16	59
Total		263	1000	549	291	(1) 2.103

Fonte: Gabinete da Secretaria Judiciária.

(1) Computados 32 despachos proferidos pelo Ministro Edson Vidigal, Vice-Presidente, no exercício da Presidência.

Superior Tribunal de Justiça - Secretaria Judiciária
Subsecretaria de Execução Judicial e Estatística - Divisão de Estatística Processual

Tabela 6 - Despachos proferidos pelo Ministro Vice-Presidente no período de janeiro a dezembro de 2003

Despachos Feitos	⇒ ⇩	RE	RO	Ag/RE	Diversos		Total
					Petições	Processos	
AC							
Ag		655		464	70	5	1194
Ag/RE					27		27
AgRg					42		42
APn		2		2	3	1	8
AR		237		213	6	16	472
CAt							
CC		29		18	1		48
EAG		1					1
EDcl				1	50		51
EREsp		85		40	13	2	140
ExImp							
ExVerd							
HC		17	109	7	27	5	165
HD							
IF		1		1			2
Inq					1		1
MC		19		14	2	2	37
MS		28	60	20	6	2	116
NC		2		1	1	2	6
Pet		10		16	9	1	36
Rcl		3		2			5
RE					93		93
REsp		1476		950	128	14	2568
RHC		22	4	4	4	1	35
RMS		241	5	118	26	2	392
RO					2		2
Rp						3	3
RvCr							
SL					1		1
SS							
Total		2828	178	1871	512	56	5445

Fonte: Gabinete da Vice-Presidência.

Superior Tribunal de Justiça - Secretaria Judiciária
Subsecretaria de Execução Judicial e Estatística - Divisão de Estatística Processual

Tabela 7 - Decisões proferidas em recursos extraordinários pelo Ministro Vice-Presidente no período de janeiro a dezembro de 2003

Órgãos Judicantes ⇨ Classes de Feitos ↓	C. Especial		1ª Seção		1ª Turma		2ª Turma		2ª Seção		3ª Turma		4ª Turma		3ª Seção		5ª Turma		6ª Turma		Total	
	ADM	DEN	ADM	DEN	ADM	DEN	ADM	DEN	ADM	DEN	ADM	DEN	ADM	DEN	ADM	DEN	ADM	DEN	ADM	DEN	ADM	DEN
Ag		1			7	122	1	75			4	102	2	104			2	111	3	121	19	636
APn		2																				2
AR				228						2						7						237
CAt																						
CC			1	2					2	14					4	6					7	22
EAG		1																				1
EREsp		42		17				1		11					4	10					4	81
ExImp																						
ExVerd																						
HC												3		1				8	2	3	2	15
IF		1																				1
MC						5		7				2		1				3		1		19
MS		3	3	9											1	12					4	24
NC		2																				2
Pet		7		1						2												10
Rcl	1			2																	1	2
REsp		1			36	586	15	277		2	2	62	4	51			6	252	9	173	72	1404
RHC												2					1	9	1	9	2	20
RMS					13	19	4	17				1		3			16	85	7	76	40	201
RO																						
RvCr																						
SS																						
Total	1	60	4	259	56	732	20	377	2	31	6	172	6	160	9	35	25	468	22	383	151	2677

Fonte: Gabinete da Vice-Presidência.

Notas: ADM = Admitidos.

DEN = Denegados.

Superior Tribunal de Justiça - Secretaria Judiciária
Subsecretaria de Execução Judicial e Estatística - Divisão de Estatística Processual

Tabela 8 - Processos recebidos, autuados e respectiva procedência no período de janeiro a dezembro de 2003.

Processos Recebidos: 213.968

(Continua...)

Superior Tribunal de Justiça	2897	Tribunal Regional do Trabalho da 13ª Região (PB)	14	Justiça Federal de 1ª Instância no Rio Grande do Norte	1
Tribunal Regional Federal da 1ª Região	15153	Tribunal Regional do Trabalho da 14ª Região (RO)	3	Justiça Federal de 1ª Instância em Alagoas	14
Tribunal Regional Federal da 2ª Região	13976	Tribunal Regional do Trabalho da 15ª Região (SP)	12	Justiça Eleitoral em Minas Gerais	2
Tribunal Regional Federal da 3ª Região	12562	Tribunal Regional do Trabalho da 16ª Região (MA)	1	Justiça Eleitoral no Mato Grosso do Sul	2
Tribunal Regional Federal da 4ª Região	39023	Tribunal Regional do Trabalho da 17ª Região (ES)	1	Justiça Eleitoral no Espírito Santo	1
Tribunal Regional Federal da 5ª Região	44274	Tribunal Regional do Trabalho da 18ª Região (GO)	6	Justiça Eleitoral no Amapá	1
Tribunal Regional Eleitoral do Espírito Santo	1	Tribunal Regional do Trabalho da 19ª Região (AL)	3	Justiça Eleitoral em Santa Catarina	1
Tribunal Regional Eleitoral da Paraíba	9	Tribunal Regional do Trabalho da 20ª Região (SE)	1	Justiça Eleitoral no Rio de Janeiro	1
Tribunal Regional Eleitoral de Santa Catarina	3	Tribunal Regional do Trabalho da 21ª Região (RN)	1	Justiça Eleitoral em São Paulo	2
Tribunal Regional Eleitoral do Distrito Federal	13	Tribunal Regional do Trabalho da 22ª Região (PI)	1	Justiça Eleitoral no Distrito Federal	1
Tribunal Regional Eleitoral de Alagoas	4	Tribunal Regional do Trabalho da 23ª Região (MT)	1	Justiça Eleitoral na Bahia	2
Tribunal Regional Eleitoral de Sergipe	1	Tribunal Regional do Trabalho da 24ª Região (MS)	2	Justiça Eleitoral em Alagoas	1
Tribunal Regional Eleitoral de Goiás	1	Justiça Federal de 1ª Instância no Distrito Federal	27	Justiça Eleitoral na Paraíba	1
Tribunal Regional Eleitoral no Piauí	1	Justiça Federal de 1ª Instância em Rondônia	2	Justiça Militar no Rio de Janeiro	3
Tribunal Regional Eleitoral do Mato Grosso	1	Justiça Federal de 1ª Instância no Rio Grande do Sul	350	Justiça Militar em Minas Gerais	2
Tribunal Regional Eleitoral de Minas Gerais	1	Justiça Federal de 1ª Instância em Roraima	4	Justiça Militar em Pernambuco	1
Tribunal Regional Eleitoral de Pernambuco	5	Justiça Federal de 1ª Instância no Rio de Janeiro	98	Justiça Militar no Mato Grosso do Sul	1
Tribunal Regional Eleitoral de São Paulo	11	Justiça Federal de 1ª Instância em Minas Gerais	74	Justiça Militar em Santa Catarina	1
Tribunal Regional Eleitoral do Ceará	10	Justiça Federal de 1ª Instância no Mato Grosso	9	Justiça Militar no Rio Grande do Sul	16
Tribunal Regional Eleitoral do Maranhão	1	Justiça Federal de 1ª Instância em São Paulo	241	Justiça Militar em São Paulo	8
Tribunal Regional Eleitoral do Paraná	3	Justiça Federal de 1ª Instância em Pernambuco	18	Justiça Militar na Bahia	1
Tribunal Regional Eleitoral do Rio Grande do Norte	6	Justiça Federal de 1ª Instância na Paraíba	17	Justiça do Trabalho de 1ª Instância no Rio Grande do Norte	3
Tribunal Regional Eleitoral do Rio Grande do Sul	17	Justiça Federal de 1ª Instância na Bahia	75	Justiça do Trabalho de 1ª Instância no Mato Grosso do Sul	17
Tribunal Regional Eleitoral do Rio de Janeiro	11	Justiça Federal de 1ª Instância em Santa Catarina	88	Justiça do Trabalho de 1ª Instância em São Paulo	411
Tribunal Regional do Trabalho da 1ª Região (RJ)	9	Justiça Federal de 1ª Instância no Mato Grosso do Sul	10	Justiça do Trabalho de 1ª Instância no Piauí	5
Tribunal Regional do Trabalho da 2ª Região (SP)	9	Justiça Federal de 1ª Instância no Ceará	14	Justiça do Trabalho de 1ª Instância no Rio Grande do Sul	34
Tribunal Regional do Trabalho da 3ª Região (MG)	11	Justiça Federal de 1ª Instância no Piauí	7	Justiça do Trabalho de 1ª Instância no Distrito Federal	5
Tribunal Regional do Trabalho da 4ª Região (RS)	51	Justiça Federal de 1ª Instância no Maranhão	21	Justiça do Trabalho de 1ª Instância em Rondônia	11
Tribunal Regional do Trabalho da 5ª Região (BA)	4	Justiça Federal de 1ª Instância no Acre	1	Justiça do Trabalho de 1ª Instância no Rio de Janeiro	118
Tribunal Regional do Trabalho da 6ª Região (PE)	1	Justiça Federal de 1ª Instância no Paraná	42	Justiça do Trabalho de 1ª Instância no Paraná	20
Tribunal Regional do Trabalho da 7ª Região (CE)	3	Justiça Federal de 1ª Instância em Goiás	18	Justiça do Trabalho de 1ª Instância em Sergipe	5
Tribunal Regional do Trabalho da 8ª Região (PA)	1	Justiça Federal de 1ª Instância no Pará	3	Justiça do Trabalho de 1ª Instância no Pará	26
Tribunal Regional do Trabalho da 9ª Região (PR)	1	Justiça Federal de 1ª Instância em Sergipe	9	Justiça do Trabalho de 1ª Instância no Espírito Santo	2
Tribunal Regional do Trabalho da 10ª Região (DF)	4	Justiça Federal de 1ª Instância no Espírito Santo	5	Justiça do Trabalho de 1ª Instância em Alagoas	2
Tribunal Regional do Trabalho da 11ª Região (AM)	1	Justiça Federal de 1ª Instância no Tocantins	4	Justiça do Trabalho de 1ª Instância em Goiás	40
Tribunal Regional do Trabalho da 12ª Região (SC)	5	Justiça Federal de 1ª Instância no Amazonas	7	Justiça do Trabalho de 1ª Instância no Ceará	9

Superior Tribunal de Justiça - Secretaria Judiciária
Subsecretaria de Execução Judicial e Estatística - Divisão de Estatística Processual

				(Conclusão)	
Justiça do Trabalho de 1ª Instância em Santa Catarina	171	Tribunal de Justiça de Rondônia	496	Juizado de Pequenas Causas do Rio Grande do Sul	6
Justiça do Trabalho de 1ª Instância na Bahia	27	Tribunal de Justiça de Roraima	56	Justiça de 1ª Instância da Bahia	17
Justiça do Trabalho de 1ª Instância em Minas Gerais	81	Tribunal de Justiça do Rio de Janeiro	12026	Justiça de 1ª Instância do Mato Grosso do Sul	25
Justiça do Trabalho de 1ª Instância do Tocantins	2	Tribunal de Alçada de Minas Gerais	4530	Juizado de Pequenas Causas do Mato Grosso do Sul	1
Justiça do Trabalho de 1ª Instância na Paraíba	14	Tribunal de Alçada do Paraná	1972	Justiça de 1ª Instância de Sergipe	2
Justiça do Trabalho de 1ª Instância no Amapá	1	Tribunal de Justiça Militar em Minas Gerais	6	Justiça de 1ª Instância em Roraima	1
Justiça do Trabalho de 1ª Instância em Pernambuco	3	Tribunal de Justiça Militar em São Paulo	173	Justiça de 1ª Instância do Maranhão	7
Justiça do Trabalho de 1ª Instância no Mato Grosso	1	Primeiro Tribunal de Alçada Civil de São Paulo	4099	Justiça de 1ª Instância da Paraíba	23
Tribunal de Justiça do Tocantins	97	Segundo Tribunal de Alçada Civil de São Paulo	7058	Justiça de 1ª Instância do Pará	34
Tribunal de Justiça da Bahia	895	Tribunal de Alçada Criminal do Rio de Janeiro	72	Juizado de Pequenas Causas do Pará	1
Tribunal de Justiça da Paraíba	702	Tribunal de Alçada Criminal de São Paulo	2195	Justiça de 1ª Instância de Pernambuco	15
Tribunal de Justiça de Goiás	1653	Justiça de 1ª Instância do Rio de Janeiro	182	Juizado de Pequenas Causas de Pernambuco	1
Tribunal de Justiça de Minas Gerais	4144	Juizado de Pequenas Causas do Rio de Janeiro	3	Justiça de 1ª Instância do Tocantins	3
Tribunal de Justiça de Pernambuco	905	Justiça de 1ª Instância de Goiás	33	Justiça de 1ª Instância do Amazonas	5
Tribunal de Justiça de Santa Catarina	1969	Juizado de Pequenas Causas de Goiás	3	Justiça de 1ª Instância do Distrito Federal	20
Tribunal de Justiça de São Paulo	10411	Justiça de 1ª Instância do Ceará	13	Justiça de 1ª Instância do Mato Grosso	12
Tribunal de Justiça do Rio Grande do Norte	294	Juizado de Pequenas Causas do Ceará	1	Justiça de 1ª Instância do Piauí	10
Tribunal de Justiça de Sergipe	546	Justiça de 1ª Instância do Paraná	52	Juizado de Pequenas Causas do Piauí	1
Tribunal de Justiça de Alagoas	205	Juizado de Pequenas Causas do Paraná	5	Outros	637
Tribunal de Justiça do Acre	167	Justiça de 1ª Instância do Espírito Santo	12		
Tribunal de Justiça do Amazonas	107	Justiça de 1ª Instância de Rondônia	7		
Tribunal de Justiça do Ceará	503	Juizado de Pequenas Causas de Rondônia	1		
Tribunal de Justiça do Distrito Federal	2847	Justiça de 1ª Instância do Acre	8		
Tribunal de Justiça do Paraná	1741	Justiça de 1ª Instância do Rio Grande do Norte	12		
Tribunal de Justiça do Mato Grosso do Sul	1147	Justiça de 1ª Instância de Santa Catarina	55		
Tribunal de Justiça do Espírito Santo	944	Juizado de Pequenas Causas de Santa Catarina	1		
Tribunal de Justiça do Amapá	63	Justiça de 1ª Instância de Alagoas	5		
Tribunal de Justiça do Rio Grande do Sul	42389	Justiça de 1ª Instância de Minas Gerais	76		
Tribunal de Justiça do Piauí	258	Juizado de Pequenas Causas de Minas Gerais	21		
Tribunal de Justiça do Maranhão	482	Justiça de 1ª Instância de São Paulo	502		
Tribunal de Justiça do Mato Grosso	883	Juizado de Pequenas Causas de São Paulo	22		
Tribunal de Justiça do Pará	488	Justiça de 1ª Instância do Rio Grande do Sul	206	Total	238.909

Superior Tribunal de Justiça - Secretaria Judiciária
Subsecretaria de Execução Judicial e Estatística - Divisão de Estatística Processual

Tabela 9 - Processos distribuídos, atribuídos, redistribuídos, baixados por atribuição e redistribuição - dezembro de 2003

	Relatores	Distribuídos								Total de Distribuídos e Registrados (A)	Atrib (B)	Redist (C)	Baixa P/ Atrib (D)	Baixa P/ Redist (E)	Total Geral (A+B+C-(D+E))
		Corte Especial	Seções	1a.Turma	2a.Turma	3a.Turma	4a.Turma	5a.Turma	6a.Turma						
	Nilson Naves (1)	31								31					31
	Edson Vidigal (2)														
	Ari Pargendler (3)	4								4					4
	Subtotal	35								35					35
S e ç ã o I	Eliana Calmon	3			214					217		3			220
	Francisco Peçanha Martins	1	31		196					228		6			234
	José Delgado		21	278						299		2			301
	Francisco Falcão	3	19	200						222		5			227
	Franciulli Netto	3	28		201					232	1	1			234
	Luiz Fux	4	19	259						282	5	1		2	286
	João Otávio de Noronha		29		208					237		1			238
	Teori Albino Zavascki		25	207						232	2	6		1	239
	Castro Meira		17		259					276	3	1		1	279
	Denise Arruda		7	277						284	329	7			620
	Subtotal	14	196	1221	1078				2509	340	33		4	2878	
S e ç ã o II	Carlos Alberto Menezes Direito	4				426				430	1	5			436
	Antônio de Pádua Ribeiro	2	8			429				439	4	4			447
	Sálvio de Figueiredo (5)														
	Barros Monteiro	4	15				428			447		1			448
	Humberto Gomes de Barros	4	9			410				423	172	3			598
	Cesar Asfor Rocha	4	6				424			434	11	7			452
	Fernando Gonçalves	3	7				423			433	11	4			448
	Aldir Passarinho Junior		9				426			435		1			436
	Nancy Andrighi		8			430				438	2	4			444
	Castro Filho		8			428				436	4	5			445
	Ari Pargendler (3)														
	Subtotal	21	70			2123	1701			3915	205	34			4154
S e ç ã o III	Felix Fischer	3	1					294		298		225			523
	Fontes de Alencar (6)											2		1	1
	Vicente Leal (4)														
	José Arnaldo	4	15					295		314	1	235			550
	Gilson Dipp	3	19					312		334		205		1	538
	Hamilton Carvalho	4	17						304	325	1	236			562
	Jorge Scartezzini	3	19					281		303		245			548
	Paulo Gallotti	2	17						290	309	1	238			548
	Laurita Vaz		17						309	326		220			546
	Paulo Medina		17						302	319	4	217			540
	Subtotal	19	122					1491	896	2528	7	1823		2	4356
	Total	89	388	1221	1078	2123	1701	1491	896	8987	552	1890		6	(7) 11.423

Fonte: Subsecretaria de Autuação, Classificação e Distribuição de Feitos.

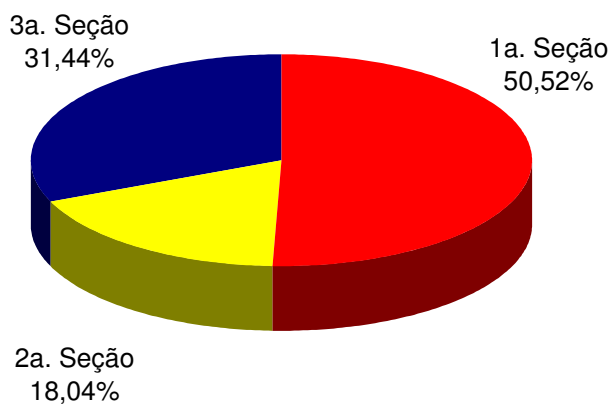
Nota: Os 31 processos computados para o Ministro Nilson Naves são referentes a processos registrados (exceto 86 Ag/RE) - competência do Ministro Presidente - processados no âmbito da Corte Especial.

(1) Ministro Presidente. (2) Ministro Vice-Presidente. (3) Ministro Coordenador-Geral. (4) Distribuição suspensa a partir de 3/4/2003. (5) Licença no período de 26/9/2003 a 19/12/2003. (6) Ministro aposentado em 5/12/2003. (7) Não computadas as 2.436 baixas por atribuição e redistribuição de processos distribuídos no(s) mês(es) e/ou ano(s) anterior(es) (11.423 - 2.436 = 8.987 processos distribuídos e registrados) (v. anexo).

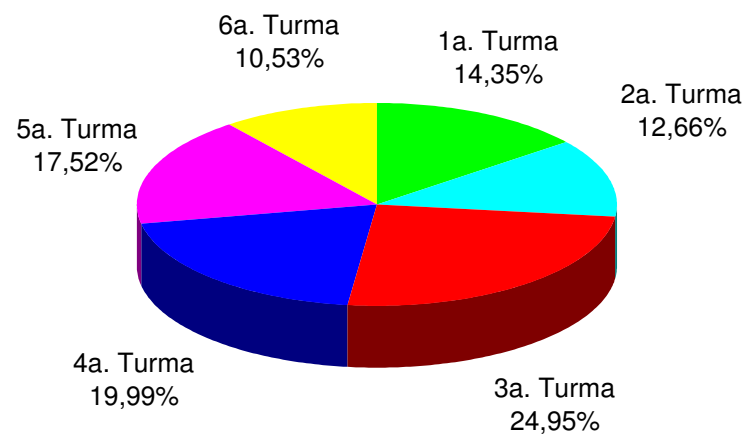
Superior Tribunal de Justiça - Secretaria Judiciária
Subsecretaria de Execução Judicial e Estatística - Divisão de Estatística Processual

Anexo da página 13 - Baixas por atribuição e redistribuição de processos distribuídos no(s) mês(es) e/ou ano(s) anterior(es)				
Baixas Relatores	⇨ ⇩	Baixas por Redistribuição	Baixas por Atribuição	Total
Nilson Naves			4	4
Antônio de Pádua Ribeiro		1		1
Edson Vidigal		1		1
Fontes de Alencar		1766		1766
Sálvio de Figueiredo		2		2
Barros Monteiro				
Francisco Peçanha Martins		3		3
Humberto Gomes de Barros		1	329	330
Cesar Asfor Rocha			10	10
Ruy Rosado de Aguiar			12	12
Vicente Leal		40		40
Ari Pargendler		1	169	170
José Delgado		9		9
José Arnaldo				
Fernando Gonçalves		2	4	6
Carlos Alberto Menezes Direito		3	4	7
Felix Fischer		1	1	2
Aldir Passarinho Junior		1		1
Gilson Dipp		2		2
Hamilton Carvalhido		5		5
Jorge Scartezzini		2	1	3
Eliana Calmon		11		11
Paulo Gallotti		3		3
Francisco Falcão		1		1
Franciulli Netto		1		1
Nancy Andrichi		6		6
Castro Filho		4		4
Laurita Vaz		2		2
Paulo Medina			3	3
Luiz Fux		4		4
João Otávio de Noronha		3		3
Teori Albino Zavascki		3		3
Castro Meira		5		5
Denise Arruda				
Ministros Aposentados		1	15	16
Total		1884	552	2436

**Gráfico 2 - Processos distribuídos para as Seções
Dezembro de 2003**



**Gráfico 3 - Processos distribuídos para as Turmas
Dezembro de 2003**



Fonte: Subsecretaria de Autuação, Classificação e Distribuição de Feitos.

Superior Tribunal de Justiça - Secretaria Judiciária
Subsecretaria de Execução Judicial e Estatística - Divisão de Estatística Processual

Tabela 10 - Processos distribuídos, atribuídos, redistribuídos, baixados por atribuição e redistribuição - dezembro de 2003

Classes de Feitos Relatores	⇔ ↓	Ag	APh	AR	CAt	CC	Com	EAg	EAR	EREsp	Ex Imp	Ex Susp	Ex Verd	HC	HD	IF	IJ	Inq	MC	MI	MS	NC	Pet	Rcl	REsp	RHC	RMS	RO	Rp	RvCr	SL	SS	STA	Total				
Nilson Naves (1)																																			9	15	7	31
Antônio de Pádua Ribeiro		311				6				2								1	6					1	116		3										447	
Edson Vidigal (2)																																						
Fontes de Alencar (6)																			1																		1	
Sálvio de Figueiredo (5)																																						
Barros Monteiro		304				15								4				1	6					3	113	1	1										448	
Francisco Peçanha Martins		79						9		17				2					6				6	114			1										234	
Humberto Gomes de Barros		361		1		11				3			1	5					2				4	1	208		1										598	
Cesar Asfor Rocha		312	1	1		4								3					4		2	1	3	1	116	1	2	1									452	
Vicente Leal (4)																																						
Ari Pargendler (3)										1													2	1														4
José Delgado		81		2		6		1		6									1		4		1	1	197		1										301	
José Arnaldo		116				9		2		1				230				1	2		6			1	116	56	7					3					550	
Fernando Gonçalves		312				5				4				3					6				2		111	1	4										448	
Carlos Alberto Menezes Direito		297								2				1					7			1	1	1	126												436	
Felix Fischer		119												213				1	2				2	1	104	73	8										523	
Aldir Passarinho Junior		311				5		1		2									8				1		107		1										436	
Gilson Dipp		113	1	1		8				2				196					6		6		1	1	138	60	3		1	1							538	
Hamilton Carvalhido		110	2			3				8				225					4		2		5		116	83	3							1			562	
Jorge Scartezzini		106		1		11				1				237	1				5		1		2	2	115	58	6										548	
Eliana Calmon		86	1					1		1									6						125												220	
Paulo Gallotti		108		3		3		1		9				243					6		1		1		98	68	5										548	
Francisco Falcão		92				7		2		5				1					5		4		2	2	105		2										227	
Franciulli Netto		87		3		1		6		18									4		1	1	3	1	107		2										234	
Nancy Andrighi		323				2				1				3					5		1		1	3	101		3	1										444
Castro Filho		286				3		1		3				1					9		1		1	1	137		2										445	
Laurita Vaz		107				7				3				223	1				2		4				121	68	7							3			546	
Paulo Medina		105				4				8				236					2		3		1	1	115	58	6										540	
Luiz Fux		92	2	1		4				6								1	7		5	1	7	1	157		1	1									286	
João Otávio de Noronha		102		1		1		9		17				1					3					1	103												238	
Teori Albino Zavascki		96		1		6		1	1	7				2					8		10				106		1										239	
Castro Meira		109						4		11									8				2		143		2										279	
Denise Arruda		153		3	1	32				10									35		5		1	1	372		7										620	
Total		4678	7	18	1	153		38	1	148			1	1829	2			5	166		57	4	52	22	3587	527	78	4	1	13	9	15	7	(7) 11.423				

Fonte: Subsecretaria de Autuação, Classificação e Distribuição de Feitos.

Nota: Os 31 processos computados para o Ministro Nilson Naves são referentes a processos registrados (exceto 86 Ag/RE) - competência do Ministro Presidente - processados no âmbito da Corte Especial.

(1) Ministro Presidente. (2) Ministro Vice-Presidente. (3) Ministro Coordenador-Geral. (4) Distribuição suspensa a partir de 3/4/2003. (5) Licença no período de 26/9/2003 a 19/12/2003. (6) Ministro aposentado em 5/12/2003. (7) Não computadas as 2.436 baixas por atribuição e redistribuição de processos distribuídos no(s) mês(es) e/ou ano(s) anterior(es) (11.423 - 2.436 = 8.987 processos distribuídos e registrados) (v. anexo).

Tabela 11 - Processos distribuídos, atribuídos, redistribuídos, baixados por atribuição e redistribuição - janeiro a dezembro de 2003

	Relatores	Distribuídos								Total de Distribuídos e Registrados (A)	Atrib (B)	Redist (C)	Baixa P/ Atrib (D)	Baixa P/ Redist (E)	Total Geral (A+B+C-(D+E))
		Corte Especial	Seções	1a.Turma	2a.Turma	3a.Turma	4a.Turma	5a.Turma	6a.Turma						
	Nilson Naves (1)	9947								9947				18	9929
	Edson Vidigal (2)	61								61		2			63
	Ari Pargendler (3)	19								19					19
	Cesar Asfor Rocha (5)	43								43		6	2	2	45
	Ruy Rosado de Aguiar (4)	4								4					4
	Subtotal	10074								10074		8	2	20	10060
Seção I	Eliana Calmon	65	157		9869					10091	8	105		79	10125
	Francisco Peçanha Martins	60	264		9311					9635		87		27	9695
	José Delgado	97	131	13221						13449	1	79		51	13478
	Francisco Falcão	66	251	9351						9668	6	59		26	9707
	Franciulli Netto (6)	63	261		9415					9739	9	105		16	9837
	Luiz Fux (11)	6	229	9445						9680	63	58		64	9737
	João Otávio de Noronha		266		9318					9584	4195	91	4	52	13814
	Teori Albino Zavascki (10)		244	6096						6340	1568	59	6	149	7812
	Castro Meira (12)		159		5315					5474	4258	105	1	186	9650
	Denise Arruda (15)		17	481						498	4158	12			4668
	Humberto Gomes de Barros (14)	58	208	9103						9369		72	3186	19	6236
Paulo Medina (8)		57	1677						1734	32	3	984	19	766	
	Subtotal	415	2244	49374	43228				95261	14298	835	4181	688	105525	
Seção II	Carlos Alberto Menezes Direito	26	99			6493				6618	48	62	17	45	6666
	Antônio de Pádua Ribeiro	64	196			6501				6761	45	58		30	6834
	Sálvio de Figueiredo (13)	53	156				4068			4277		39		34	4282
	Barros Monteiro	72	229				6383			6684	21	58	19	18	6726
	Humberto Gomes de Barros (14)	6	16			659				681	3613	10		3	4301
	Cesar Asfor Rocha (5)	26	103				4398			4527	577	41	9	17	5119
	Fernando Gonçalves (7)	48	171				6076			6295	2701	63		16	9043
	Aldir Passarinho Junior	2	198				6492			6692	8	55	2	32	6721
	Nancy Andrighi		203			6541				6744	40	49		76	6757
	Castro Filho		203			6483				6686	77	54		13	6804
	Ari Pargendler (3)	47	109			2991				3147	5	24	1098	17	2061
Ruy Rosado de Aguiar (4)	38					1790			1828	1	23	448	20	1384	
	Subtotal	382	1683			29668	29207		60940	7136	536	1593	321	66698	
Seção III	Felix Fischer	71	174					6487		6732		340	88	37	6947
	Fontes de Alencar (16)	62	222						4981	5265	4	208		555	4922
	Vicente Leal (9)	21	77						1439	1537	1	48	1	419	1166
	José Arnaldo	66	120				6471			6657	164	358		20	7159
	Gilson Dipp	64	295				6494			6853	1	341		37	7158
	Hamilton Carvalho	58	288					6371		6717	31	488	2	25	7209
	Jorge Scartezzini	45	283					6442		6770	5	385	1	11	7148
	Paulo Gallotti	2	288						6365	6655	3	490		33	7115
	Laurita Vaz		288					6505		6793	111	342		36	7210
	Paulo Medina (8)		230						5402	5632	2076	397		22	8083
	Fernando Gonçalves (7)	8	45						501	554		8	438	33	91
	Subtotal	397	2310					32399	25059	60165	2396	3405	530	1228	64208
	Total	11268	6237	49374	43228	29668	29207	32399	25059	226440	23830	4784	6306	2257	(17) 246.491

Fonte: Subsecretaria de Autuação, Classificação e Distribuição de Feitos.

Nota: Os 9.929 processos computados para o Ministro Nilson Naves são referentes a processos registrados (exceto 1.918 Ag/RE, 10 Prc e 5 RPV) - competência do Ministro Presidente - processados no âmbito da Corte Especial.

(1) Ministro Presidente. Licenças nos períodos de 26/9/2003 a 4/10/2003, 24/10/2003 a 5/11/2003. (2) Ministro Vice-Presidente. Licenças nos períodos de 19 a 27/3/2003, 20 a 26/6/2003 e 6 a 13/9/2003. (3) Ministro Coordenador-Geral a partir de 6/8/2003. Licença no período de 23 a 27/9/2003. (4) Ministro Coordenador-Geral no período de 18/6/2003 a 6/8/2003. Aposentado em 11/8/2003. (5) Ministro Coordenador-Geral até 18/6/2003. (6) Licenças nos períodos de 20 a 28/2/2003 e 23 a 29/3/2003. (7) Ministro transferido da 3a. para 2a. Seção em 27/2/2003. (8) Ministro transferido da 1a. para 3a. Seção em 18/3/2003. Licença no período de 24/4/2003 a 8/5/2003. (9) Distribuição suspensa a partir de 3/4/2003. (10) Ministro empossado em 8/5/2003. (11) Licença no período de 26/5/2003 a 1/6/2003. (12) Ministro empossado em 4/6/2003. (13) Licença no período de 26/9/2003 a 19/12/2003. (14) Ministro transferido da 1a. para 2a. Seção em 17/11/2003. (15) Ministra empossada em 18/11/2003. (16) Ministro aposentado em 5/12/2003. (17) Não computadas as 20.051 baixas por atribuição e redistribuição de processos distribuídos no(s) ano(s) anterior(es) (246.491 - 20.051 = 226.440 processos distribuídos e registrados) (v. anexo).

Superior Tribunal de Justiça - Secretaria Judiciária
Subsecretaria de Execução Judicial e Estatística - Divisão de Estatística Processual

Anexo da página 16 - Baixas por atribuição e redistribuição de processos distribuídos no(s) ano(s) anterior(es)				
Baixas Relatores	⇔ ↓	Baixas por Redistribuição	Baixas por Atribuição	Total
Nilson Naves		1	45	46
Antônio de Pádua Ribeiro		9		9
Edson Vidigal		4	111	115
Fontes de Alencar		1227	3	1230
Sálvio de Figueiredo		9		9
Barros Monteiro		16	2	18
Francisco Peçanha Martins		16		16
Humberto Gomes de Barros		33	972	1005
Cesar Asfor Rocha		14	2687	2701
Ruy Rosado de Aguiar		23	168	191
Vicente Leal		643	7	650
Ari Pargendler		20	2515	2535
José Delgado		5		5
José Arnaldo		10	1	11
Fernando Gonçalves		159	1631	1790
Carlos Alberto Menezes Direito		14		14
Felix Fischer		18	76	94
Aldir Passarinho Junior		24	17	41
Gilson Dipp		7		7
Hamilton Carvalhido		19		19
Jorge Scartezzini		9		9
Eliana Calmon		33		33
Paulo Gallotti		22	11	33
Francisco Falcão		39		39
Franciulli Netto		38		38
Nancy Andrighi		18	2	20
Castro Filho		27	4	31
Laurita Vaz		7	4159	4166
Paulo Medina		16	4758	4774
Luiz Fux		22		22
João Otávio de Noronha		18	5	23
Teori Albino Zavascki				
Castro Meira				
Denise Arruda				
Ministros Aposentados		7	350	357
Total		2527	17524	20051

Gráfico 4 - Processos distribuídos para as Seções
Período: janeiro a dezembro - 2003

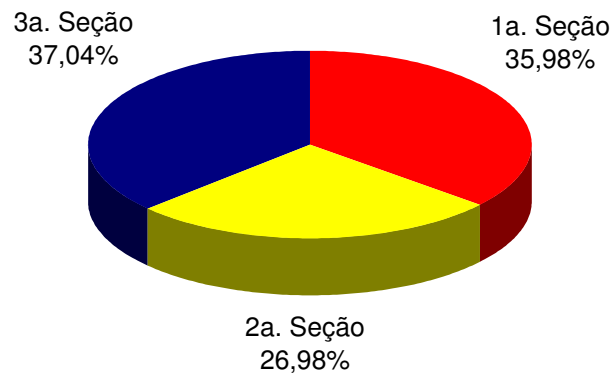
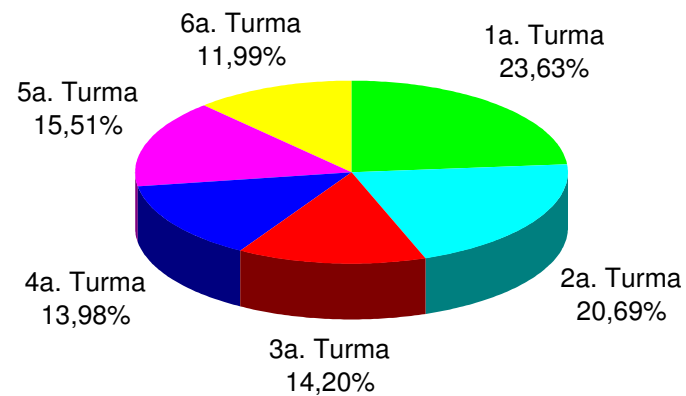


Gráfico 5 - Processos distribuídos para as Turmas
Período: janeiro a dezembro - 2003



Fonte: Subsecretaria de Autuação, Classificação e Distribuição de Feitos.

Superior Tribunal de Justiça - Secretaria Judiciária
Subsecretaria de Execução Judicial e Estatística - Divisão de Estatística Processual

Tabela 12 - Processos distribuídos, atribuídos, redistribuídos, baixados por atribuição e redistribuição - janeiro a dezembro de 2003

Classes de Feitos Relatores	⇒ ↓	Ag	APn	AR	CAt	CC	Com	EAg	EAR	EREsp	Ex Imp	Ex Susp	Ex Verd	HC	HD	IF	IJ	Inq	MC	MI	MS	NC	Pet	Rcl	REsp	RHC	RMS	RO	Rp	RvCr	SL	SS	STA	Total	
Nilson Naves (1)												3					2		7				7	3	9642							55	150	60	9929
Antônio de Pádua Ribeiro		3719	2	2		166		2		60				40			1	6	93		12	2	14	5	2672	14	22	1	1					6834	
Edson Vidigal (2)			2					3		31						1		2			7	4	8							5				63	
Fontes de Alencar (14)		1670		14		122		5		72				208	1			2	18		49	4	11	6	2589	40	103		2	6				4922	
Sálvio de Figueiredo (12)		2283	2			127		3		53				7			1	2	46		10	1	5	8	1723	2	9							4282	
Barros Monteiro		3669	6	2		209		4		48				29		1	1	5	84		8		23	5	2592	17	21			2				6726	
Francisco Peçanha Martins		3011	2	26		55		17		178				12		1		2	58		13	3	23	4	6252		35	1	2					9695	
Humberto Gomes de Barros		4511		13		100		1		65		1		10		1		2	82		15	3	15	5	5588	3	122							10537	
Cesar Asfor Rocha (5)		2355	6	7		92				44				21				4	68	2	8	3	17	3	2507	8	16	2	1					5164	
Vicente Leal (7)		320		1	1	26				23				16	2			1	6				1	3	740	1	19							1166	
Ari Pargendler (3)		1037		1		88		5		54				24		1		2	45		6		12	6	785	4	8			2				2080	
José Delgado		2764		14		46		3		53				1					39		15		90	4	10413		36							13478	
José Arnaldo		1972	3	47		124		4		84				949	1		1	4	49		53	1	17	19	3422	227	168		1	13				7159	
Fernando Gonçalves		4052	3	6		194		1		65				37		1	1	3	150		7	8	17	8	4539	12	28		2					9134	
Carlos Alberto Menezes Direito		3734	4			86		2		32		1		24	1			2	86		3	5	14	4	2636	12	19			1				6666	
Felix Fischer		1989	3			45		1		69				910			1	6	34		15	1	15	4	3410	276	165		3					6947	
Aldir Passarinho Junior		3536		7		166		1		16				30					89		4		13	7	2830	6	14	2						6721	
Gilson Dipp		2023	1	11	1	157		3		106				929				2	49		52	2	18	9	3397	224	157		4	13				7158	
Hamilton Carvalhido		2001	4	6	2	164		1		100				984	1		1	5	58		60	4	22	11	3344	265	163		3	10				7209	
Jorge Scartezzini		2081	1	8	1	169		1		90		1		914	2	1		2	55		46	2	21	12	3301	263	166		2	9				7148	
Eliana Calmon		2919	2	15		41		15		117				5	1		1	3	73		5	4	7	6	6866	2	39	1	3					10125	
Paulo Gallotti		1949		12		177		2		58				959	2				43		48		12	4	3424	262	156				7			7115	
Francisco Falcão		3070	1	17		118		2		110				10					60		39	1	11	10	6205	3	46	1	3					9707	
Franciulli Netto (6)		3174	2	30		59		20		191				9				2	58		10	3	15	8	6201	3	50		2					9837	
Nancy Andrighi		3763		4		161		2		20		1		27					87		4		12	13	2639	5	18	1						6757	
Castro Filho		3609		5		165		1	1	21				25					87		9		10	6	2827	9	29							6804	
Laurita Vaz		2140		13		174				66				895	1				41		52		10	7	3415	248	137				11			7210	
Paulo Medina (8)		2141		44	3	228		2		76				997					65		91		11	11	4538	261	373			8				8849	
Luiz Fux (10)		3101	3	33		118		2		54				6			1	45		26	3	14	6	6279	1	43	2							9737	
João Otávio de Noronha		3343		50		90		15		174				12	1				67		17		8	2	9987	1	47							13814	
Teori Albino Zavascki (9)		2490		40		154		4	1	125				5	1				49		54		4	14	4838	1	32							7812	
Castro Meira (11)		3244		55		37		8		109				4					77		19		8	3	6022		64							9650	
Denise Arruda (13)		1098		13	1	32				74									79		10		3	4	3343		11							4668	
Ruy Rosado de Aguiar (4)		890						1		9				5				3	17		1		4	1	442	7	8							1388	
Total		83658	47	496	9	3690		131	2	2447		4	3	8104	14	9	8	61	1964	2	774	54	492	221	139408	2177	2324	11	39	77	55	150	60	(15) 246.491	

Fonte: Subsecretaria de Autuação, Classificação e Distribuição de Feitos.

Nota: Os 9.929 processos computados para o Ministro Nilson Naves são referentes a processos registrados (exceto 1.918 Ag/RE, 10 Prc e 5 RPV) - competência do Ministro Presidente - processados no âmbito da Corte Especial.

(1) Ministro Presidente. Licenças nos períodos de 26/9/2003 a 4/10/2003, 24/10/2003 a 5/11/2003. (2) Ministro Vice-Presidente. Licenças nos períodos de 19 a 27/3/2003, 20 a 26/6/2003 e 6 a 13/9/2003. (3) Ministro Coordenador-Geral a partir de 6/8/2003. Licença no período de 23 a 27/9/2003. (4) Ministro Coordenador-Geral no período de 18/6/2003 a 6/8/2003. Aposentado em 11/8/2003. (5) Ministro Coordenador-Geral até 18/6/2003. (6) Licenças nos períodos de 20 a 28/2/2003 e 23 a 29/3/2003. (7) Distribuição suspensa a partir de 3/4/2003. (8) Licença no período de 24/4/2003 a 8/5/2003. (9) Ministro empossado em 8/5/2003. (10) Licença no período de 26/5/2003 a 1/6/2003. (11) Ministro empossado em 4/6/2003. (12) Licença no período de 26/9/2003 a 19/12/2003. (13) Ministra empossada em 18/11/2003. (14) Ministro aposentado em 5/12/2003. (15) Não computadas as 20.051 baixas por atribuição e redistribuição de processos distribuídos no(s) ano(s) anterior(es) (246.491 - 20.051 = 226.440 processos distribuídos e registrados) (v. anexo).

Superior Tribunal de Justiça - Secretaria Judiciária
Subsecretaria de Execução Judicial e Estatística - Divisão de Estatística Processual

Anexo da página 18 - Baixas por atribuição e redistribuição de processos distribuídos no(s) ano(s) anterior(es)																																
Classes de Feitos Relatores	⇒ ↓	Ag	APn	AR	Cat	CC	Com	EAg	EAR	EREsp	Ex Imp	Ex Susp	Ex Verd	HC	HD	IF	IJ	Inq	MC	MI	MS	NC	Pet	Rcl	REsp	RHC	RMS	RO	Rp	RvCr	Total	
Nilson Naves		7				2											1								35				1		46	
Antônio de Pádua Ribeiro		3	1																						5						9	
Edson Vidigal		15		3		13				1				9								2	1		58	12	1				115	
Fontes de Alencar		1				2				3				875								1	1		4	343					1230	
Sálvio de Figueiredo		2				4																			3						9	
Barros Monteiro		3				2				5															8						18	
Francisco Peçanha Martins		3								5															8						16	
Humberto Gomes de Barros		136		5		9				30									31		10		1	1	780		2				1005	
Cesar Asfor Rocha		494		3		49				13				9					65			1	1	1	2054	2	9				2701	
Ruy Rosado de Aguiar		40	6	3		8				7		1	1	1				1	17			3	2	1	95		4	2			191	
Vicente Leal		68		1		7				4				289				1	8		7	1	2	3	168	73	16		1	1	650	
Ari Pargendler		1339				3				2									33			1	1		1082		74				2535	
José Delgado		1			1					1													1		1						5	
José Arnaldo		2								2									1			1			5						11	
Fernando Gonçalves		154		27	3	65				31				240					21		37	1	5	3	894	85	223			1	1790	
Carlos Alberto Menezes Direito		8				1																			5						14	
Felix Fischer		4		44		11				11				1							11		1	5	6						94	
Aldir Passarinho Junior		15				1				1									1						22		1				41	
Gilson Dipp		1												1									1		4						7	
Hamilton Carvalho		5		1		2				1									1						9						19	
Jorge Scaterzzini		4		1										1											2		1				9	
Eliana Calmon		1				4															5		1		22						33	
Paulo Gallotti		11		1		1								3					2						12	2	1				33	
Francisco Falcão		3				15																			8		1				39	
Franciulli Netto		6				1													15		3	1			12						38	
Nancy Andrighi		4				2								1											13						20	
Castro Filho		10				5																			15		1				31	
Laurita Vaz		137		20		39		1		23				2					12		5				3916		11				4166	
Paulo Medina		1064		45		21				64									46		15		2	7	3463		47				4774	
Luiz Fux		3				1				1															9						22	
João Otávio de Noronha		19								1															1						23	
Teori Albino Zavascki																																
Castro Meira																																
Denise Arruda																																
Ministros Aposentados		33	2	14		27				17				1				7	7		13	7	3	5	216		3		2		357	
Total		3596	9	168	4	295		1		223			1	1433		1		9	260		131	19	20	26	12935	517	395	2	4	2	20051	

Superior Tribunal de Justiça- Secretaria Judiciária
Subsecretaria de Execução Judicial e Estatística - Divisão de Estatística Processual

Tabela 13 - Processos julgados (Corte Especial, Seções e Turmas) e decididos monocraticamente no mês de dezembro de 2003

	Relatores	Julgados em Sessão								Decididos Monocraticamente (9)	Subtotal	Liminares	Embargos Admitidos	Total
		Corte Especial	Seções	1a.Turma	2a.Turma	3a.Turma	4a.Turma	5a.Turma	6a.Turma					
	Nilson Naves (1)	2								1751	1753	43		1796
	Edson Vidigal (2)									3	3			3
	Ari Pargendler (3)	1									1			1
	Subtotal	3								1754	1757	43		1800
Seção	Eliana Calmon	1	19		279					459	758		1	759
	Francisco Peçanha Martins	1	32		431					89	553			553
	José Delgado	59	11	895						351	1316	1		1317
	Francisco Falcão	1	1	199						593	794	6		800
	Franciulli Netto	1	9		189					272	471	1		472
	Luiz Fux		14	211						526	751		2	753
	João Otávio de Noronha		3		185					351	539	1		540
	Teori Albino Zavascki		14	84						279	377	1	1	379
	Castro Meira		30		278					237	545	1		546
	Denise Arruda			41						305	346	9		355
	Humberto Gomes de Barros (8)		5	26							31			31
	Subtotal	63	138	1456	1362					3462	6481	20	4	6505
Seção II	Carlos Alberto Menezes Direito		4			134				458	596	2		598
	Antônio de Pádua Ribeiro	2	3			34				439	478	11	1	490
	Sálvio de Figueiredo (6)													
	Barros Monteiro						60			357	417	5		422
	Humberto Gomes de Barros (7)					3				11	14			14
	Cesar Asfor Rocha	1	3				76			223	303			303
	Fernando Gonçalves	2	2				87		1	442	534	1	1	536
	Aldir Passarinho Junior		1				123			517	641			641
	Nancy Andrighi		3			74				195	272	4		276
	Castro Filho		2			79				348	429	2	1	432
	Ari Pargendler (3)		1			11				162	174			174
Ruy Rosado de Aguiar (4)		1				2				3			3	
	Subtotal	5	20			335	348		1	3152	3861	25	3	3889
Seção III	Felix Fischer	2						286		259	547	38		585
	Fontes de Alencar (8)	3							160	29	192			192
	Vicente Leal (5)								1		1			1
	José Arnaldo	1	12					205		142	360	38	2	400
	Gilson Dipp	1	9					215		264	489	39	1	529
	Hamilton Carvalhido		5						110	337	452	65	4	521
	Jorge Scartezzini		1							88	412	50		462
	Paulo Gallotti								89	321	410	52		462
	Laurita Vaz		1					181		173	355	45		400
	Paulo Medina		3		1					219	364	54		418
		Subtotal	7	31		1			1210	501	1832	3582	381	7
	Total	78	189	1456	1363	335	348	1210	502	10200	15681	469	14	16164

Fontes: Coordenadorias: Corte Especial, Seções e Turmas; Gabinetes de Ministros.

Nota: Os processos computados para o Ministro Ruy Rosado são decorrentes de votos proferidos antes de sua aposentadoria.

(1) Ministro Presidente. (2) Ministro Vice-Presidente. (3) Ministro Coordenador-Geral. (4) Ministro Coordenador-Geral no período de 18/6/2003 a 6/8/2003. Aposentado em 11/8/2003. (5) Distribuição suspensa a partir de 3/4/2003. (6) Licença no período de 26/9/2003 a 19/12/2003. (7) Ministro transferido da 1a. para a 2a. Seção em 17/11/2003. (8) Ministro aposentado em 5/12/2003. (9) Decisões terminativas: art. 34, incisos VII, IX, XI, XVI, XVII, XVIII do RISTJ; art. 38 da Lei nº 8.038/90.

Gráfico 6 - Processos julgados nas Seções
Dezembro de 2003

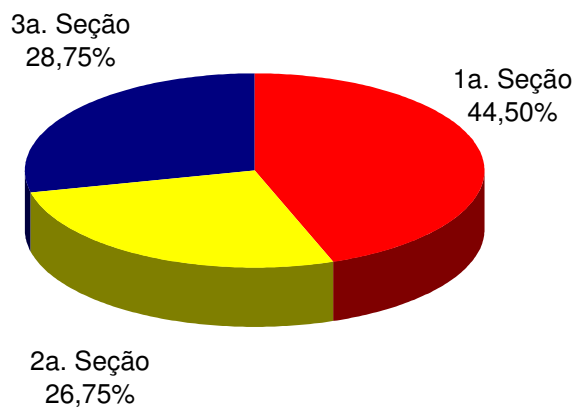
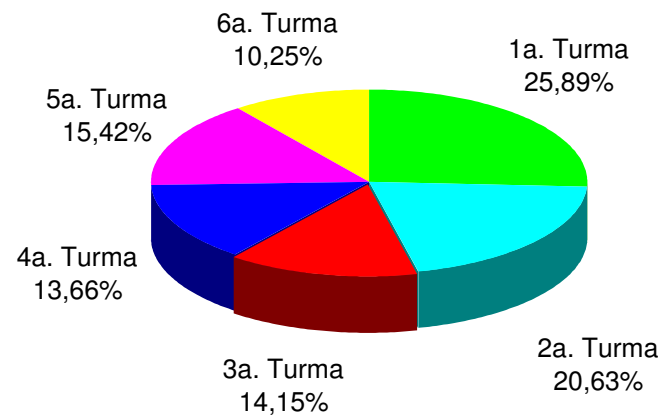


Gráfico 7 - Processos julgados nas Turmas
Dezembro de 2003



Fontes: Coordenadorias das Seções e Turmas; Gabinetes de Ministros.

Nota: Estão incluídos os processos decididos monocraticamente.

Superior Tribunal de Justiça - Secretaria Judiciária
Subsecretaria de Execução Judicial e Estatística - Divisão de Estatística Processual

Tabela 14 - Processos julgados (Corte Especial, Seções e Turmas) e decididos monocraticamente(8) no mês de dezembro de 2003

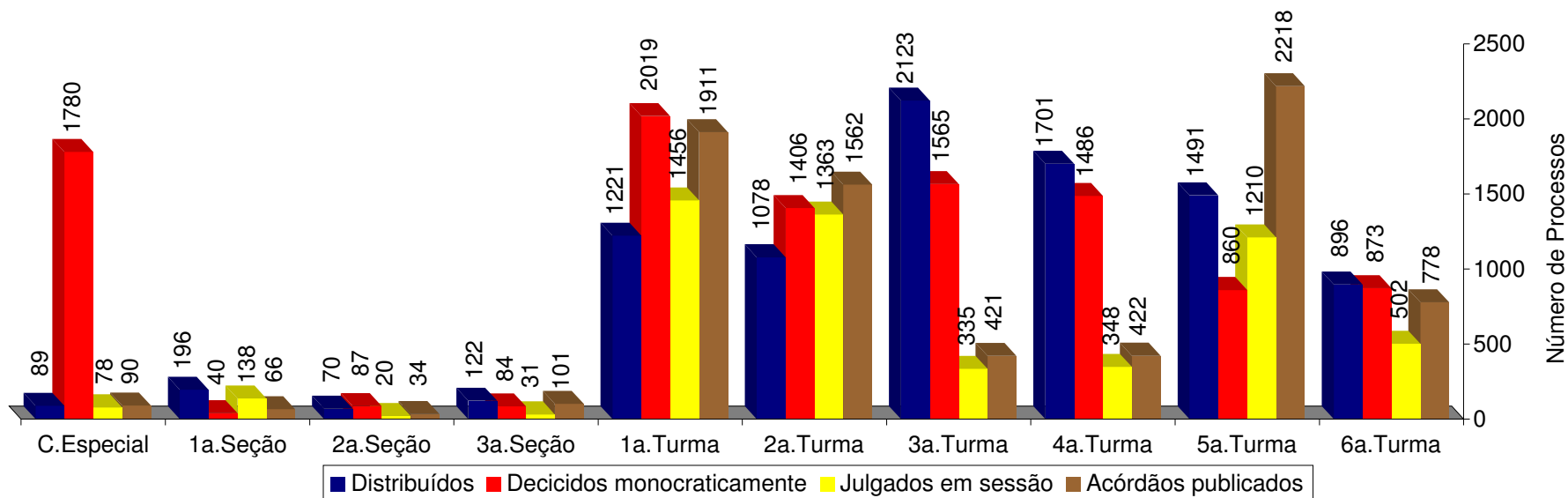
Classes de Feitos Relatores	⇔ ↓	Ag	AgRg	APn	AR	Cat	CC	Com	EAg	EAR	EDcl	EREsp	Ex Imp	Ex Susp	Ex Verd	HC	HD	IF	IJ	Inq	MC	MI	MS	NC	Pet	Prc	Rcl	REsp	RHC	RMS	RO	Rp	RvCr	SL	SS	STA	Subtotal	Liminares	Embargos Admitidos	Total					
Nilson Naves (1)			4													2												1714							6	15	6	1753	43		1796				
Antônio de Pádua Ribeiro		195	25				16					13	2			4					7		1					212	2	1								478	11	1	490				
Edson Vidigal (2)												3																										3			3				
Fontes de Alencar (7)			6									4	1			62												99	16	4									192			192			
Sálvio de Figueiredo (6)																																													
Barros Monteiro		205	28				18					3	7			5						7						135	6	1		2							417	5		422			
Francisco Peçanha Martins		78	12				6					26	19									11						399		2										553			553		
Humberto Gomes de Barros			5		1							3	3					1							1			30		1										45			45		
Cesar Asfor Rocha		111	56				1					19				1						5						107		3											303			303	
Vicente Leal (5)																1																									1			1	
Ari Pargendler (3)		90	4									6	1															74														175			175
José Delgado		191	181				1		1			137	7									11		5			1	780		1											1316	1		1317	
José Arnaldo		56	10				25					16	1			52						1		5	2	2	148	15	20		1	6								360	38	2	400		
Fernando Gonçalves		99	62	1			4					16	2			5						8		1			332	2	2												534	1	1	536	
Carlos Alberto Menezes Direito		300	63				1					19				1						6			1		199	4	2												596	2		598	
Felix Fischer		128	82									34	1			73					1	4					194	19	11												547	38		585	
Aldir Passarinho Junior		306	91				10					8	7			2						7					208	2														641			641
Gilson Dipp		98	92				9					12	1			60						1		5	1	1	194	12	2					1							489	39	1	529	
Hamilton Carvalhido		140	39		2		4					14	9			29					1	5		4	2	179	6	17					1							452	65	4	521		
Jorge Scartezzini		79	19									25				49					1	3		3	1	191	14	27												412	50		462		
Eliana Calmon		78	149									41	8			1						3				477		1												758		1	759		
Paulo Gallotti		104	45		1		3					6	1			35						3				202	1	7												410	52		462		
Francisco Falcão		234	182				9					55	1			1						6		2		1	301	1	1											794	6		800		
Franciulli Netto		139	90	1	1							71	4									1		1		1	162													471	1		472		
Nancy Andrichi		119	71				6					11				2						3		1		1	55	1	2											272	4		276		
Castro Filho		138	37				16					18	2			3						10		1		202	1	1												429	2	1	432		
Laurita Vaz		78	20				9					9	1			45	1					1		2		1	171	9	7					1						355	45		400		
Paulo Medina		90	46		1		4					26	1			72						3			1	107	2	8											364	54		418			
Luiz Fux		296	97				7					70	4			1						6		1		1	265		3											751		2	753		
João Otávio de Noronha		225	58		1							95				3						4		1		152													539	1		540			
Teori Albino Zavascki		76	45				12					11	6									2		5		1	216		3											377	1	1	379		
Castro Meira		216	190				1					44	9									2		2		80		1												545	1		546		
Denise Arruda		247	81			1	1					11										4		1																346	9		355		
Ruy Rosado de Aguiar (4)																										3															3			3	
Total		4116	1890	2	7	1	163		1		823	101			509	2			3	124	45	2	10	11	7588	113	128		3	12	6	15	6	15681	469	14	16164								

Fontes: Coordenadorias: Corte Especial, Seções e Turmas; Gabinetes de Ministros.

Nota: Os processos computados para o Ministro Ruy Rosado são decorrentes de votos proferidos antes de sua aposentadoria.

(1) Ministro Presidente. (2) Ministro Vice-Presidente. (3) Ministro Coordenador-Geral. (4) Ministro Coordenador-Geral no período de 18/6/2003 a 6/8/2003. Aposentado em 11/8/2003. (5) Distribuição suspensa a partir de 3/4/2003. (6) Licença no período de 26/9/2003 a 19/12/2003. (7) Ministro aposentado em 5/12/2003. (8) Decisões terminativas: art. 34, incisos VII, IX, XI, XVI, XVII, XVIII do RISTJ; art. 38 da Lei nº 8.038/90.

Gráfico 8 - Processos distribuídos, julgados e acórdãos publicados na Corte Especial, Seções e Turmas - dezembro de 2003

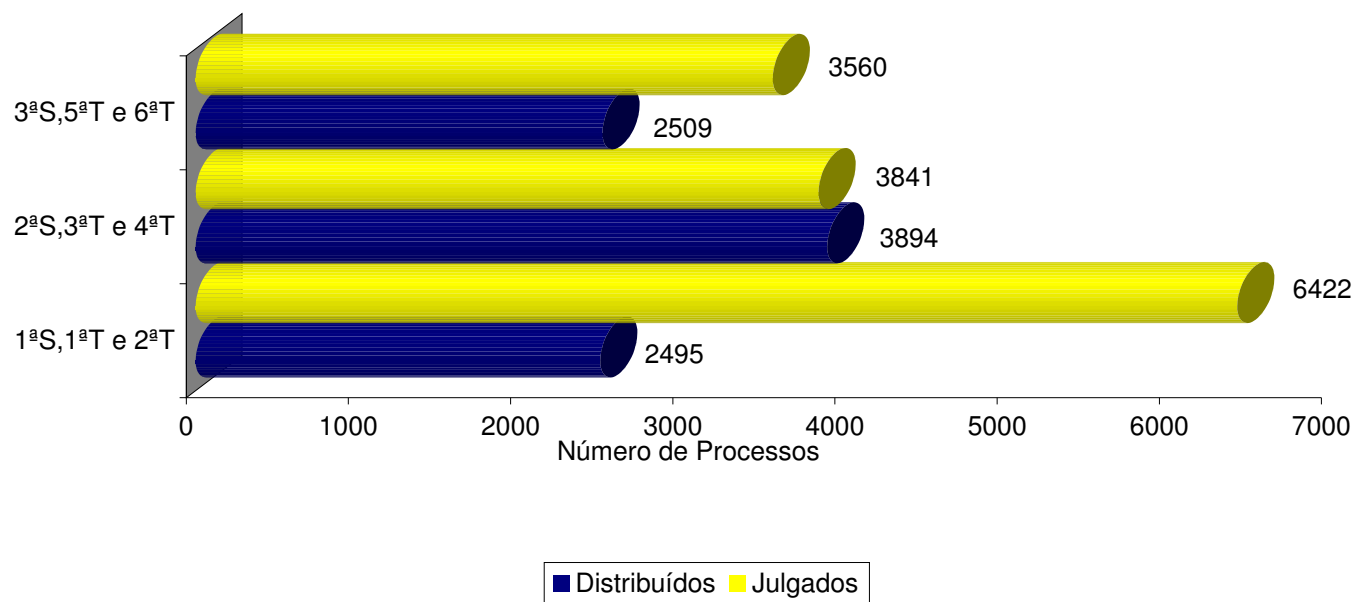


Fontes: Subsecretarias: Autuação, Classificação e Distribuição de Feitos; Coordenadorias: Corte Especial, Seções e Turmas; Gabinetes de Ministros.

Notas: Nos processos julgados estão incluídos 1.890 agravos regimentais e 823 embargos de declaração, totalizando 2.713 feitos.

Nos processos da Corte Especial estão incluídos, respectivamente, como distribuídos e decididos monocraticamente, 31 e 1.743 feitos referentes a processos registrados (exceto os Ag/RE, Prc e RPV) - competência do Ministro Presidente - processados no âmbito do referido Órgão Julgador.

Gráfico 09 - Processos distribuídos e julgados nas Seções e respectivas Turmas - dezembro de 2003



Fontes: Subsecretaria de Autuação, Classificação e Distribuição de Feitos; Coordenadorias: Corte Especial; Seções e Turmas; Gabinetes de Ministros.

Notas: Nos processos julgados estão incluídos 1.813 agravos regimentais e 821 embargos de declaração, totalizando 2.634 feitos.

Computados processos distribuídos no(s) mês(es) e/ou ano(s) anterior(es).

Estão incluídos os processos decididos monocraticamente.

Superior Tribunal de Justiça- Secretaria Judiciária
Subsecretaria de Execução Judicial e Estatística - Divisão de Estatística Processual

Tabela 15 - Processos julgados (Corte Especial, Seções e Turmas) e decididos monocraticamente no período de janeiro a dezembro de 2003

	Relatores	Julgados em Sessão						Decididos Monocraticamente (24)	Subtotal	Liminares	Embargos Admitidos	Total	
		Corte Especial	Seções	1a.Turma	2a.Turma	3a.Turma	4a.Turma						5a.Turma
	Nilson Naves (1)	32						8080	8112	533		8645	
	Edson Vidigal (2)	20						195	215	329	13	(6) 557	
	Ari Pargendler (3)	2						5	7		1	8	
	Cesar Asfor Rocha (5)	7						13	20	3	2	25	
	Ruy Rosado de Aguiar (4)	23						3	26	1	13	40	
	Subtotal	84						8296	8380	866	29	9275	
Seção I	Eliana Calmon	22	180		1666			7932	9800	4	83	9887	
	Francisco Peçanha Martins	30	127		5275			2422	7854	10	78	7942	
	José Delgado	74	21	7194				7551	14840	38	17	14895	
	Francisco Falcão	3	67	1871				9522	11463	54	10	11527	
	Franciulli Netto (8)	25	159		1927			8177	10288	24	89	10401	
	Luiz Fux (13)		109	2182				8518	10809	11	28	10848	
	João Otávio de Noronha		71		1676			8104	9851	27	37	9915	
	Teori Albino Zavascki (12)		73	562				4326	4961	16	28	5005	
	Castro Meira (14)		51		1543			3934	5528	28	18	5574	
	Denise Arruda (21)			41				313	354	9		363	
	Humberto Gomes de Barros (22)	20	79	1147				8611	9857		10	9867	
	Paulo Medina (10)		57	132	1			1350	1540	5	2	1547	
	Laurita Vaz (7)		3		4				7			7	
	Milton Luiz Pereira (15)	5	1	7					13			13	
	Garcia Vieira (16)	1							1			1	
	Hélio Mosimann (17)	1							1			1	
Subtotal	181	998	13136	12092			70760	97167	226	400	97793		
Seção II	Carlos Alberto Menezes Direito	25	37			1336		5372	6770	27	4	6801	
	Antônio de Pádua Ribeiro	19	30			477		4951	5477	102	13	5592	
	Sálvio de Figueiredo (20)	13	19				331	2437	2800	42	18	2860	
	Barros Monteiro	14	12				788	3461	4275	35	5	4315	
	Humberto Gomes de Barros (22)					3		11	14			14	
	Cesar Asfor Rocha (5)	14	11				442	2375	2842	12	2	2856	
	Fernando Gonçalves (9)	34	13				531	4207	4791	39	20	4850	
	Aldir Passarinho Junior		20				1174	5674	6868	35	4	6907	
	Nancy Andrichi	2	39			795		5797	6633	36	2	6671	
	Castro Filho		56			583		5175	5814	45	6	5865	
	Ari Pargendler (3)	4	47			322		3521	3894	20	32	3946	
	Ruy Rosado de Aguiar (4)	5	19				616	2764	3404	12	15	3431	
	Waldemar Zveiter (18)		1						1			1	
	Subtotal	130	304			3516	3882	6	45745	53583	405	121	54109
Seção III	Felix Fischer	13	114					4539	7566	443	61	8070	
	Fontes de Alencar (23)	23	145					4077	5307	311	35	5653	
	Vicente Leal (11)	7	36					626	1078	61	6	1145	
	José Arnaldo	20	48					4127	6957	386	41	7384	
	Gilson Dipp	20	123					5263	7739	498	85	8322	
	Hamilton Carvalhido	15	87					4720	6265	430	46	6741	
	Jorge Scartezini		75					1611	5178	542	13	5733	
	Paulo Gallotti		78					4856	6286	446	17	6749	
	Laurita Vaz (7)		118					3280	5812	446	45	6303	
	Paulo Medina (10)		62	1	1			1176	3781	5021	372	7	5400
	Fernando Gonçalves (9)		26					373	260	659	24	5	688
	Luiz Vicente Cernicchiaro (19)								1	1		1	
Subtotal	98	912	1	1			13901	5816	37140	57869	3959	62189	
Total	493	2214	13137	12093	3516	3882	13901	5822	161941	216999	5456	223366	

Fontes: Coordenadorias: Corte Especial, Seções e Turmas; Gabinetes de Ministros.

Notas: Nos processos do Ministro Presidente estão incluídos os feitos de sua competência e as decisões decorrentes do disposto no art. 21, inciso XIII, letra "c" do RISTJ.

Os processos computados para os Ministros Milton Luiz Pereira, Garcia Vieira, Hélio Mosimann, Waldemar Zveiter e Luiz Vicente Cernicchiaro são decorrentes de votos proferidos antes de suas aposentadorias.

(1) Ministro Presidente. Licenças nos períodos de 26/9/2003 a 4/10/2003, 24/10/2003 a 5/11/2003. (2) Ministro Vice-Presidente. Licenças nos períodos de 19 a 27/3/2003, 20 a 26/6/2003 e 6 a 13/9/2003. (3) Ministro Coordenador-Geral a partir de 6/8/2003. Licença no período de 23 a 27/9/2003. (4) Ministro Coordenador-Geral no período de 18/6/2003 a 6/8/2003. Aposentado em 11/8/2003. (5) Ministro Coordenador-Geral até 18/6/2003. (6) Computadas 395 decisões proferidas no exercício da Presidência. (7) Ministra transferida da 1a. para a 3a. Seção em 2/12/2002. (8) Licenças nos períodos de 20 a 28/2/2003 e de 23 a 29/3/2003. (9) Ministro transferido da 3a. para a 2a. Seção em 27/2/2003. (10) Ministro transferido da 1a. para a 3a. Seção em 18/3/2003. Licença no período de 24/4/2003 a 8/5/2003. (11) Distribuição suspensa a partir de 3/4/2003. (12) Ministro empossado em 8/5/2003. (13) Licença no período de 26/5/2003 a 1/6/2003. (14) Ministro empossado em 4/6/2003. (15) Ministro aposentado em 10/12/2002. (16) Ministro aposentado em 5/10/2002. (17) Ministro aposentado em 2/8/2001. (18) Ministro aposentado em 15/3/2001. (19) Ministro aposentado em 2/8/1999. (20) Licença no período de 26/9/2003 a 19/12/2003. (21) Ministra empossada em 18/11/2003. (22) Ministro transferido da 1a. para a 2a. Seção em 17/11/2003. (23) Ministro aposentado em 5/12/2003. (24) Decisões terminativas: art. 34, incisos VII, IX, XI, XVI, XVII, XVIII do RISTJ; art. 38 da Lei nº 8.038/90.

Gráfico 10 - Processos julgados nas Seções
Período: janeiro a dezembro - 2003

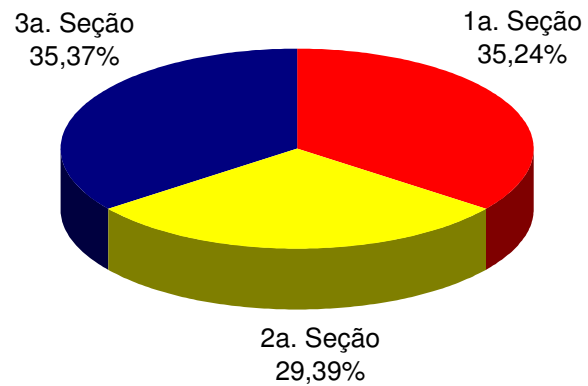
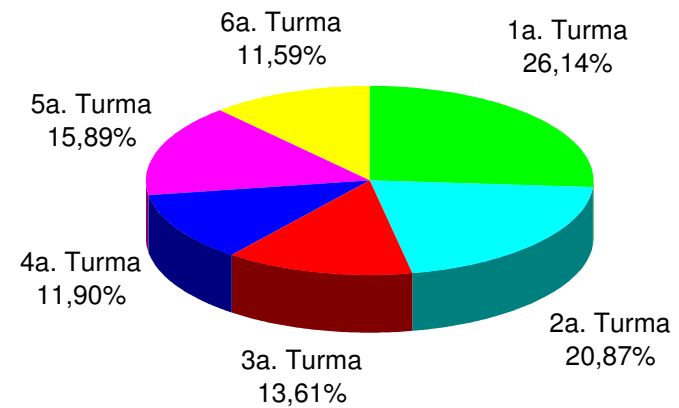


Gráfico 11 - Processos julgados nas Turmas
Período: janeiro a dezembro - 2003



Fontes: Coordenadorias das Seções e Turmas; Gabinetes de Ministros.

Nota: Estão incluídos os processos decididos monocraticamente.

Tabela 17 - Decisões monocráticas (terminativas(18)) por órgãos judicantes no período de janeiro a dezembro de 2003

	Relatores	Gabinete	Órgãos Judicantes								Subtotal	Liminares	Embargos Admitidos	Total
			C. Especial	Seções	1a.Turma	2a.Turma	3a.Turma	4a.Turma	5a.Turma	6a.Turma				
	Nilson Naves (1)		8018	25	2	4	3	2	17	9	8080	533		8613
	Edson Vidigal (2)	87	53	4	6	1	5	2	21	16	195	329	13	(6) 537
	Ari Pargendler (3)		5								5		1	6
	Cesar Asfor Rocha (5)		13								13	3	2	18
	Ruy Rosado de Aguiar (4)		3								3	1	13	17
	Subtotal	87	8092	29	8	5	8	4	38	25	8296	866	29	9191
S e ç ã o I	Eliana Calmon		56	145		7731					7932	4	83	8019
	Francisco Peçanha Martins		53	154		2215					2422	10	78	2510
	José Delgado		116	39	7396						7551	38	17	7606
	Francisco Falcão		40	246	9236						9522	54	10	9586
	Franciulli Netto (7)		14	164		7999					8177	24	89	8290
	Luiz Fux (12)			132	8386						8518	11	28	8557
	João Otávio de Noronha			125		7979					8104	27	37	8168
	Teori Albino Zavascki (11)			143	4183						4326	16	28	4370
	Castro Meira (13)			44		3890					3934	28	18	3980
	Denise Arruda (15)				3	310					313	9		322
Humberto Gomes de Barros (16)		3	34	8574						8611		10	8621	
Paulo Medina (9)			75	1275						1350	5	2	1357	
	Subtotal		282	1304	39360	29814					70760	226	400	71386
S e ç ã o II	Carlos Alberto Menezes Direito		26	118			5228				5372	27	4	5403
	Antônio de Pádua Ribeiro		61	224			4666				4951	102	13	5066
	Sálvio de Figueiredo (14)		36	187				2214			2437	42	18	2497
	Barros Monteiro		61	151				3249			3461	35	5	3501
	Humberto Gomes de Barros (16)		3				8				11			11
	Cesar Asfor Rocha (5)		20	39					2316		2375	12	2	2389
	Fernando Gonçalves (8)		46	105					4056		4207	39	20	4266
	Aldir Passarinho Junior			186					5488		5674	35	4	5713
	Nancy Andrighi			223			5574				5797	36	2	5835
	Castro Filho			205			4970				5175	45	6	5226
Ari Pargendler (3)		25	126			3370				3521	20	32	3573	
Ruy Rosado de Aguiar (4)		10	56				2698			2764	12	15	2791	
	Subtotal		288	1620			23816	20021			45745	405	121	46271
S e ç ã o III	Felix Fischer		67	77					4395		4539	443	61	5043
	Fontes de Alencar (17)		63	205						3809	4077	311	35	4423
	Vicente Leal (10)		6	19						601	626	61	6	693
	José Arnaldo		57	91					3979		4127	386	41	4554
	Gilson Dipp		67	244					4952		5263	498	85	5846
	Hamilton Carvalhido		34	231						4455	4720	430	46	5196
	Jorge Scartezzini		25	109						1477	1611	542	13	2166
	Paulo Gallotti			223							4856	446	17	5319
	Laurita Vaz			104						3176	3280	446	45	3771
	Paulo Medina (9)			78							3703	3781	7	4160
Fernando Gonçalves (8)			18							242	260	5	289	
	Subtotal		319	1399					17979	17443	37140	3959	361	41460
	Total	87	8981	4352	39368	29819	23824	20025	18017	17468	161941	5456	911	168308

Fontes: Gabinetes de Ministros.

Notas: Nos processos do Ministro Presidente estão incluídos os feitos de sua competência e as decisões decorrentes do disposto no art. 21, inciso XIII, letra "c" do RISTJ.

8.012 dos 8.018 feitos computados para o Ministro Nilson Naves, bem como 14 das 53 decisões proferidas pelo Ministro Edson Vidigal, na Corte Especial, são referentes a processos registrados - competência do Ministro Presidente - processados no âmbito do referido Órgão Julgador.

(1) Ministro Presidente. Licenças nos períodos de 26/9/2003 a 4/10/2003, 24/10/2003 a 5/11/2003. (2) Ministro Vice-Presidente. Licenças nos períodos de 19 a 27/3/2003, 20 a 26/6/2003 e 6 a 13/9/2003. (3) Ministro Coordenador-Geral a partir de 6/8/2003. Licença no período de 23 a 27/9/2003. (4) Ministro Coordenador-Geral no período de 18/6/2003 a 6/8/2003. Aposentado em 11/8/2003. (5) Ministro Coordenador-Geral até 18/6/2003. (6) Computadas 395 decisões proferidas no exercício da Presidência. (7) Licenças nos períodos de 20 a 28/2/2003 e de 23 a 29/3/2003. (8) Ministro transferido da 3a. para a 2a. Seção em 27/2/2003. (9) Ministro transferido da 1a. para a 3a. Seção em 18/3/2003. Licença no período de 24/4/2003 a 8/5/2003. (10) Distribuição suspensa a partir de 3/4/2003. (11) Ministro empossado em 8/5/2003. (12) Licença no período de 26/5/2003 a 1/6/2003. (13) Ministro empossado em 4/6/2003. (14) Licença no período de 26/9/2003 a 19/12/2003. (15) Ministra empossada em 18/11/2003. (16) Ministro transferido da 1a. para a 2a. Seção em 17/11/2003. (17) Ministro aposentado em 5/12/2003. (18) Decisões terminativas: art. 34, incisos VII, IX, XI, XVI, XVII, XVIII do RISTJ; art. 38 da Lei nº 8.038/90.

Superior Tribunal de Justiça - Secretaria Judiciária
Subsecretaria de Execução Judicial e Estatística - Divisão de Estatística Processual

Tabela 18 - Processos decididos monocraticamente(16) (Corte Especial, Seções e Turmas) no período de janeiro a dezembro - 2003

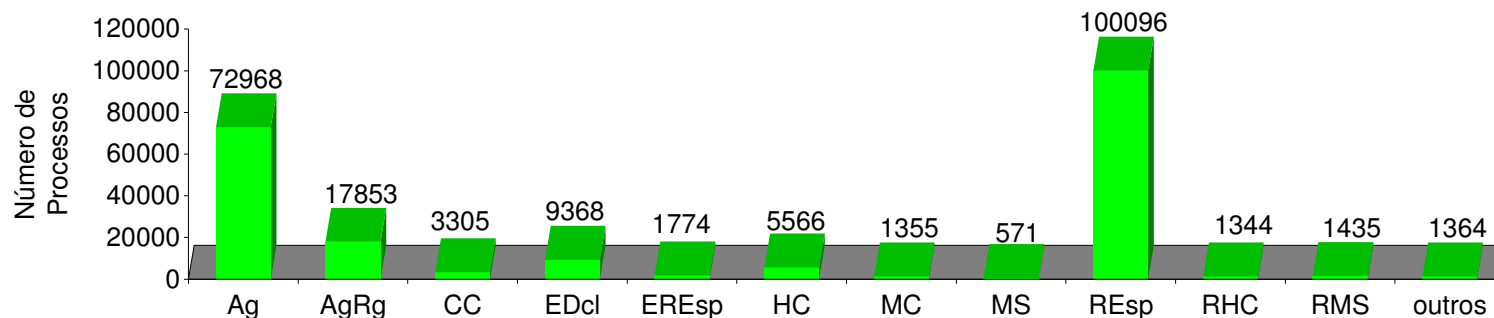
Classes de Feitos Relatores	Ag	AgRg	APn	AR	CAt	CC	Com	EAg	EAR	EDcl	EREsp	Ex Imp	Ex Susp	Ex Verd	HC	HD	IF	IJ	Inq	MC	MI	MS	NC	Pet	Prc	Rcl	REsp	RHC	RMS	RO	Rp	RvCr	SL	SS	STA	Subtotal	Liminares	Embargos Admitidos	Total
Nilson Naves (1)	9	23								4			2		21	1				5	20			14		6	7750					2	47	137	39	8080	533		8613
Antônio de Pádua Ribeiro	2519	85		2		191		2		177	48				5					57	10	2	18		2	1819		10		4					4951	102	13	5066	
Edson Vidigal (2)	3	42	2							49	19				38				2	8	6	1	9							5		3	8		195	329	13	(6) 537	
Fontes de Alencar (15)	1910	148				134		7		110	68				103				2	9	27		9			1529	9	3		3	6				4077	311	35	4423	
Sálvio de Figueiredo (13)	1543	25				160		3		52	40				2				1	46	10		3		5	544		1	1	1					2437	42	18	2497	
Barros Monteiro	2534	89		2		128		3		76	47				2				1	70	5	7	19		2	466	1	6		3					3461	35	5	3501	
Francisco Peçanha Martins	2043	33	2					5		6	156				1				2	46	7	2	25		1	90				3					2422	10	78	2510	
Humberto Gomes de Barros	4111	100		1		23		1		43	10								2	1				3		2	4325									8622		10	8632
Cesar Asfor Rocha (5)	1327	30		1		30				75	21				3				1	21	1	1	1	9			860		4		3				2388	15	4	2407	
Vicente Leal (8)	299	11				13				6	6				13					2	2						244		29			1				626	61	6	693
Ari Pargendler (3)	2013	28				111		4		102	17									43	2		14		3	1184	1	4							3526	20	33	3579	
José Delgado	2574	147		1		4		1		40	38							1	12	10	1	102				4616		4							7551	38	17	7606	
José Arnaldo	1851	111	1	1		58		1		13	37				128	1			1	26	12	2	17		7	1819	18	11		2	10				4127	386	41	4554	
Fernando Gonçalves	2369	56	1	3		100		2		147	34				9			2	1	103	9	2	13		5	1596	11	2		2					4467	63	25	4555	
Carlos Alberto Menezes Direito	3535	77	1			103		2		208	23				3	1			2	74	3		8		3	1324	2	2		1					5372	27	4	5403	
Felix Fischer	1996	106				36		1		22	59				51			1	6	24	9	1	8		8	2201	2	8							4539	443	61	5043	
Aldir Passarinho Junior	3408	46		5		154		1		10	15				10					94	4		11		1	1897		18							5674	35	4	5713	
Gilson Dipp	1870	50	1	4		114		4		91	104				35				2	24	37	2	15		4	2781	2	106		4	13				5263	498	85	5846	
Hamilton Carvalhido	1964	64		2		152		2		29	53				246	1			1	33	26	1	9		11	1993	82	42			9				4720	430	46	5196	
Jorge Scartezzini	1341	38		4	1	60				35	21				27		1		1	30	13		14		14	1	7	2			1				1611	542	13	2166	
Eliana Calmon	2870	139		15		40		10		68	104							2	12	2	4	6		1	4649		5		5						7932	4	83	8019	
Paulo Gallotti	1876	75		4		138		3		36	43				188	1				29	22		7		2	2340	32	54			6				4856	446	17	5319	
Francisco Falcão	2863	259	1	14	3	186				192	21				8	1			1	41	22	2	18		8	5840	1	38		3					9522	54	10	9586	
Franciulli Netto (7)	2965	79		16		104		4		23	46				2					28	5				3	4899		3								8177	24	89	8290
Nancy Andriahi	3315	99		3		187		1		196	16		1		11					76	4		11		8	1862	2	5							5797	36	2	5835	
Castro Filho	3156	30		2		176				165	10				9					73	9		8		4	1522	1	10							5175	45	6	5226	
Laurita Vaz	1752	48		2		56				50	15				52	1				4	12		8		4	1263	2	3				8			3280	446	45	3771	
Paulo Medina (9)	1814	78		27	1	41		2		70	36				73				29	23		8		4	2914	3	3				5				5131	377	9	5517	
Luiz Fux (11)	3067	114		21		64		2		143	38								5	3	2					5058		1								8518	11	28	8557
João Otávio de Noronha	3909	12		22		63				15	37				6	1				43	2		2		1	3990		1								8104	27	37	8168
Teori Albino Zavascki (10)	1553	36		1		90		1		25	29				1	1				10	12		2		1	2562		2								4326	16	28	4370
Castro Meira (12)	2580	40		16				1		10	22									16	4					1245										3934	28	18	3980
Denise Arruda (14)	255	45			1	1				6										4	1															313	9		322
Ruy Rosado de Aguiar (4)	1770	75				48		1		33	14									20	1		7			798										2767	13	28	2808
Total	72964	2438	9	169	6	2765		64		2327	1247		3		1047	9	1	4	28	1118	1	335	28	399		110	75981	176	377	1	39	61	50	145	39	161941	5456	911	168308

Fontes: Gabinetes de Ministros.

Nota: Nos processos do Ministro Presidente estão incluídos os feitos de sua competência e as decisões decorrentes do disposto no art. 21, inciso XIII, letra "c" do RISTJ.

(1) Ministro Presidente. Licenças nos períodos de 26/9/2003 a 4/10/2003, 24/10/2003 a 5/11/2003. (2) Ministro Vice-Presidente. Licenças nos períodos de 19 a 27/3/2003, 20 a 26/6/2003 e 6 a 13/9/2003. (3) Ministro Coordenador-Geral a partir de 6/8/2003. Licença no período de 23 a 27/9/2003. (4) Ministro Coordenador-Geral no período de 18/6/2003 a 6/8/2003. Aposentado em 11/8/2003. (5) Ministro Coordenador-Geral até 18/6/2003. (6) Computadas 395 decisões proferidas no exercício da Presidência. (7) Licenças nos períodos de 20 a 28/2/2003 e de 23 a 29/3/2003. (8) Distribuição suspensa a partir de 3/4/2003. (9) Licença no período de 24/4/2003 a 8/5/2003. (10) Ministro empossado em 8/5/2003. (11) Licença no período de 26/5/2003 a 1/6/2003. (12) Ministro empossado em 4/6/2003. (13) Licença no período de 26/9/2003 a 19/12/2003. (14) Ministra empossada em 18/11/2003. (15) Ministro aposentado em 5/12/2003. (16) Decisões terminativas: art. 34, incisos VII, IX, XI, XVI, XVII, XVIII do RISTJ; art. 38 da Lei nº 8.038/90.

Gráfico 12 - Processos julgados por classes no período de janeiro a dezembro de 2003

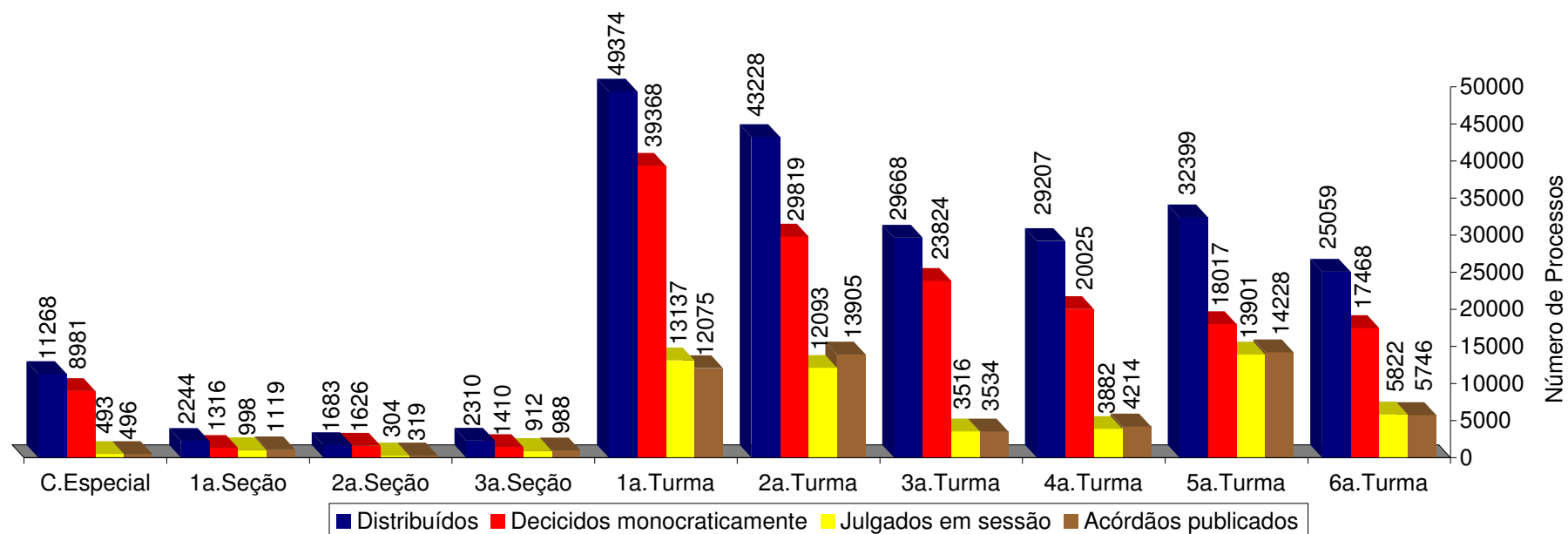


OUTROS									
APn	20	ExSusp	3	Inq	36	RO	6	STA	39
AR	226	ExVerd	2	MI	2	Rp	42		
CAt	6	HD	10	NC	35	RvCr	64		
EAg	69	IF	6	Pet	430	SL	50		
EAR	1	IJ	4	Rcl	168	SS	145		

Fontes: Coordenadorias: Corte Especial, Seções e Turmas; Gabinetes de Ministros.

Notas: No gráfico acima estão incluídos os 55.058 processos julgados em sessão e os 161.941 decididos monocraticamente, totalizando 216.999 feitos.

Gráfico 13 - Processos distribuídos, julgados e acórdãos publicados na Corte Especial, Seções e Turmas no período de janeiro a dezembro de 2003



Fontes: Subsecretarias: Autuação, Classificação e Distribuição de Feitos; Coordenadorias: Corte Especial, Seções e Turmas; Gabinetes de Ministros.

Notas: Nos processos julgados estão incluídos 17.814 agravos regimentais e 9.320 embargos de declaração, totalizando 27.134 feitos.

Nos processos da Corte Especial estão incluídos, respectivamente, como distribuídos e decididos monocraticamente, 9.929 e 8.026 feitos referentes a processos registrados (exceto os Ag/RE, Prc e RPV) - competência do Ministro Presidente - processados no âmbito do referido Órgão Julgador.

Superior Tribunal de Justiça - Secretaria Judiciária
Subsecretaria de Execução Judicial e Estatística - Divisão de Estatística Processual

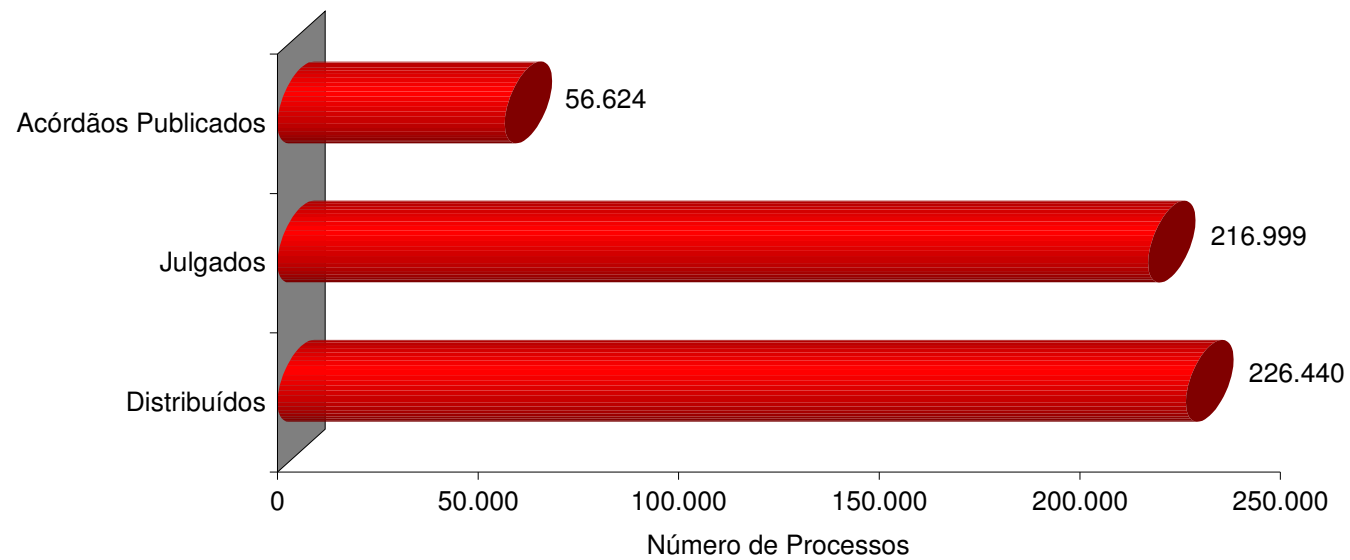
Tabela 19 - Acórdãos publicados (Corte Especial, Seções e Turmas) no período de fevereiro a dezembro de 2003

Classes de Feitos Relatores	⇔ ↓	Ag	AgRg	APn	AR	CAt	CC	Com	EAg	EAR	EDcl	EREsp	Ex Imp	Ex Susp	Ex Verd	HC	HD	IF	IJ	Inq	MC	MI	MS	NC	Pet	Rcl	REsp	RHC	RMS	RO	Rp	RvCr	Total			
Nilson Naves (1)			33									1	2													2								38		
Antônio de Pádua Ribeiro			323	2			13					58	6			27					6				1	1	84	9	2					532		
Edson Vidigal (2)			17									6	9							1			1											34		
Fontes de Alencar (17)			210		3		63					114	24			270					1		31				326	27	31					1100		
Sálvio de Figueiredo (14)			218			1	12					62	8			7		1								2	140	3	1					456		
Barros Monteiro			242	1	1		7					83	6			12				1						2	523	7		1				886		
Francisco Peçanha Martins			370	2	2		69					168	28			2					2		3		1	3	6221	2	30					6903		
Humberto Gomes de Barros			522				7					349	23			4		2			1		11			4	323	2	36					1284		
Cesar Asfor Rocha (5)			142	1			3					61	7			3		1		2	1	2	2	1		2	154	3	1	1				385		
Ruy Rosado de Aguiar (4)			332	2			3					111	16			15		1		2	25			1		1	328	9	8					854		
Vicente Leal			109				26					44	6			153					1		21		1	2	238	35	77					713		
Ari Pargendler (3)			228			1	21					55	6			15							1	1		2	130	5	1					481		
José Delgado			1267									1009	5		1	1					24		1	3	1	1	4155		35		1			6504		
José Arnaldo			365	1	2		6					409	24			522					8		9		3	3	1112	167	146					2777		
Fernando Gonçalves			386			1	23					116	23			1	88				2	4		1		8	2	393	21	23		1		1093		
Carlos Alberto Menezes Direito			497	1			10					179	8			17				1	11			1		1	585	6	11					1328		
Felix Fischer			468			2	39					277	33			1	677						16		3	6	1373	218	137				1		3262	
Aldir Passarinho Junior			609				3					164				25											543	10	1	1					1356	
Gilson Dipp			774	1	6		58					212	13			821					4		37		1	4	511	196	60					2698		
Hamilton Carvalhido			450			30	16					259	45			379							37		3	1	922	57	94						2293	
Jorge Scartezzini			315									325	12			713					5		35		1	2	1862	187	149						3606	
Eliana Calmon			692			2	17					355	18			6					23		16		1		865	1	39	1					2036	
Paulo Gallotti			186			17	12					19				69							6				203	13	10						535	
Francisco Falcão			1163			6						428	11			2					26		9		1		91	2	13						1752	
Franciulli Netto (6)			1036				27					374	95			3					3		6	2	1	4	873	2	19						2445	
Nancy Andrichi			514				8					114	2			20											157	6	4	1					829	
Castro Filho			280				32			1		64	4			28					17					2	176	18	7	1					630	
Laurita Vaz			472				55					178	34			390					8		13		1	4	1414	98	28				1		2696	
Paulo Medina (7)		1	667			1	24					379	9			283					4		3			1	123	61	28				1		1585	
Luiz Fux (9)			1299				8					404	3			5					3		7			2	471	1	22						2225	
João Otávio de Noronha			669				1					275	6			3					5		2				561		1						1523	
Teori Albino Zavascki (8)			243			1	19					93	18			2					4		4			3	208	1	1						597	
Castro Meira (10)			561				22					159				1					1						390		26						1160	
Denise Arruda (16)																																				
Milton Luiz Pereira (11)			2									12	1											1	1		3									20
Garcia Vieira (12)			4		1																															5
Hélio Mosimann (13)												2																								2
Luiz Vicente Cernicchiaro(15)																											1									1
Total		1	15665	12	76		604			1	6918	505			3	4563		5		9	216		274	10	26	58	25459	1167	1041	6	2	3		56624		

Fontes: Coordenadorias: Corte Especial, Seções e Turmas.

(1) Ministro Presidente. Licenças nos períodos de 26/9/2003 a 4/10/2003, 24/10/2003 a 5/11/2003. (2) Ministro Vice-Presidente. Licenças nos períodos de 19 a 27/3/2003, 20 a 26/6/2003 e 6 a 13/9/2003. (3) Ministro Coordenador-Geral a partir de 6/8/2003. Licença no período de 23 a 27/9/2003. (4) Ministro Coordenador-Geral no período 18/6/2003 a 6/8/2003. Aposentado em 11/8/2003. (5) Ministro Coordenador-Geral até 18/6/2003. (6) Licenças nos períodos de 20 a 28/2/2003 e de 23 a 29/3/2003. (7) Licença no período de 24/4/2003 a 8/5/2003. (8) Ministro empossado em 8/5/2003. (9) Licença no período de 26/5/2003 a 1/6/2003. (10) Ministro empossado em 4/6/2003. (11) Ministro aposentado em 10/12/2002. (12) Ministro aposentado em 5/10/2002. (13) Ministro aposentado em 2/8/2001. (14) Licença no período de 26/9/2003 a 19/12/2003. (15) Ministro aposentado em 2/8/1999. (16) Ministra empossada em 18/11/2003. (17) Ministro aposentado em 5/12/2003

Gráfico 14 - Processos distribuídos, julgados e acórdãos publicados no período de janeiro a dezembro de 2003



Fontes: Subsecretaria de Autuação, Classificação e Distribuição de Feitos; Coordenadorias: Corte Especial, Seções e Turmas; Gabinetes de Ministros.
Notas: Nos processos julgados estão incluídos 17.853 agravos regimentais e 9368 embargos de declaração, totalizando 27.221 feitos.

Superior Tribunal de Justiça - Secretaria Judiciária
Subsecretaria de Execução Judicial e Estatística - Divisão de Estatística Processual

Tabela 21 - Processos distribuídos e julgados no período de 7/4/1989 a 31/12/2003

Meses	1989		1990		1991		1992		1993		1994		1995		1996		1997		1998		1999		2000		2001		2002		2003	
	Distrib	Julg	Distrib	Julg	Distrib	Julg	Distrib	Julg	Distrib	Julg	Distrib	Julg	Distrib	Julg	Distrib	Julg	Distrib	Julg	Distrib	Julg	Distrib	Julg	Distrib	Julg	Distrib	Julg	Distrib	Julg	Distrib	Julg
Janeiro	817		1325		2415	90	1715		2393	77	2775	22	4714	146	3226	70	5315	175	4937	359	9751	295	11376	570	7590	788	9583	239
Fevereiro	587	764	1506	1480	3635	2865	2432	3201	2982	3390	3849	3657	5825	6696	7602	6771	5060	8856	9883	11083	9528	17578	13474	18495	13836	16161	15038	18103
Março	926	974	1736	1549	1529	2621	4037	5096	4140	4851	8308	5159	6234	7723	8483	7534	7758	10775	10607	13035	7292	12982	15745	21722	13834	18055	16146	15027
Abril	1256	974	2426	2155	2270	2035	2858	2938	4668	4521	4778	5826	4396	6274	11177	11649	6533	6501	9124	10794	6066	9754	11278	13483	16850	18113	18400	13253
Mai	1209	1185	2549	2273	3265	2668	1738	3488	4021	4934	7375	7442	7262	7081	11977	9686	7044	9612	11336	12738	12991	14357	13979	20803	11931	15318	21925	21300
Junho	(1)1515	(1)258	1045	995	2057	2130	4203	3835	2072	2992	3415	4525	5570	4786	5922	7650	11117	13408	6435	8953	13092	11252	13862	15705	11290	15709	10239	15599	19996	21746
Julho	283		1059		1350		2715	200	3394	210	3210	189	6521	661	5123	235	6313	454	7608	107	8772	978	9933	1901	6784	478	10982	792	20900	4438
Agosto	757	710	1412	1598	2179	2360	2478	3993	3083	3868	3064	5549	5796	9084	7053	9717	6101	13196	8866	10989	11164	13103	14496	17007	13787	17174	15725	17311	29745	29239
Setembro	1246	661	1497	1205	1947	1892	3135	3693	3191	3987	3080	4162	6045	6770	7464	9097	7921	10413	10515	11575	12441	13170	15710	12792	18724	17547	17837	17213	28147	25016
Outubro	941	768	1765	1555	2235	1995	2867	3495	2809	3263	2974	3718	6282	6906	8814	8045	7715	10707	10460	11843	11384	13862	21352	17411	31060	28821	14529	21596	22046	26712
Novembro	808	713	1487	1282	1993	1765	3196	3622	3286	3183	3446	4576	6709	7044	8766	8709	8545	10252	9470	12753	9555	15382	18319	21320	24535	29237	12378	19393	15527	26245
Dezembro	553	601	1027	1210	2065	1668	2164	2311	2721	2879	1277	2540	4568	4975	5459	6256	6199	7914	7043	9328	6682	12286	11438	13062	12446	14574	10228	11641	8987	15681
Total	6103	3711	14087	11742	23368	19267	33872	31428	33336	35105	38670	43032	68576	62332	77032	77629	96376	102054	92107	101467	118977	128042	150738	154164	184478	198613	155959	171980	226440	216999

Recursos julgados de decisões proferidas no Superior Tribunal de Justiça

Período: 7/4/1989 a 31/12/2003

Embargos de Declaração e Agravos Regimentais

Ano	AgRg	EDcl	Total
1989	90	71	161
1990	507	406	913
1991	1139	601	1740
1992	1926	829	2755
1993	2372	1438	3810
1994	2378	1620	3998
1995	3245	1749	4994
1996	4263	2244	6507
1997	7095	3696	10791
1998	10591	5182	15773
1999	7441	4577	12018
2000	11741	6243	17984
2001	13952	5297	19249
2002	14852	7406	22258
2003	17853	9368	27221
Total	99445	50727	150172

Fontes: Subsecretaria de Autuação, Classificação e Distribuição de Feitos; Coordenadorias: Corte Especial, Seções e Turmas; Gabinetes de Ministros.

Notas: Total de distribuídos no período: 1.320.119

Total de julgados no período: 1.357.565

No total de julgados estão incluídos os agravos regimentais e os embargos de declaração, em número de 150.172.

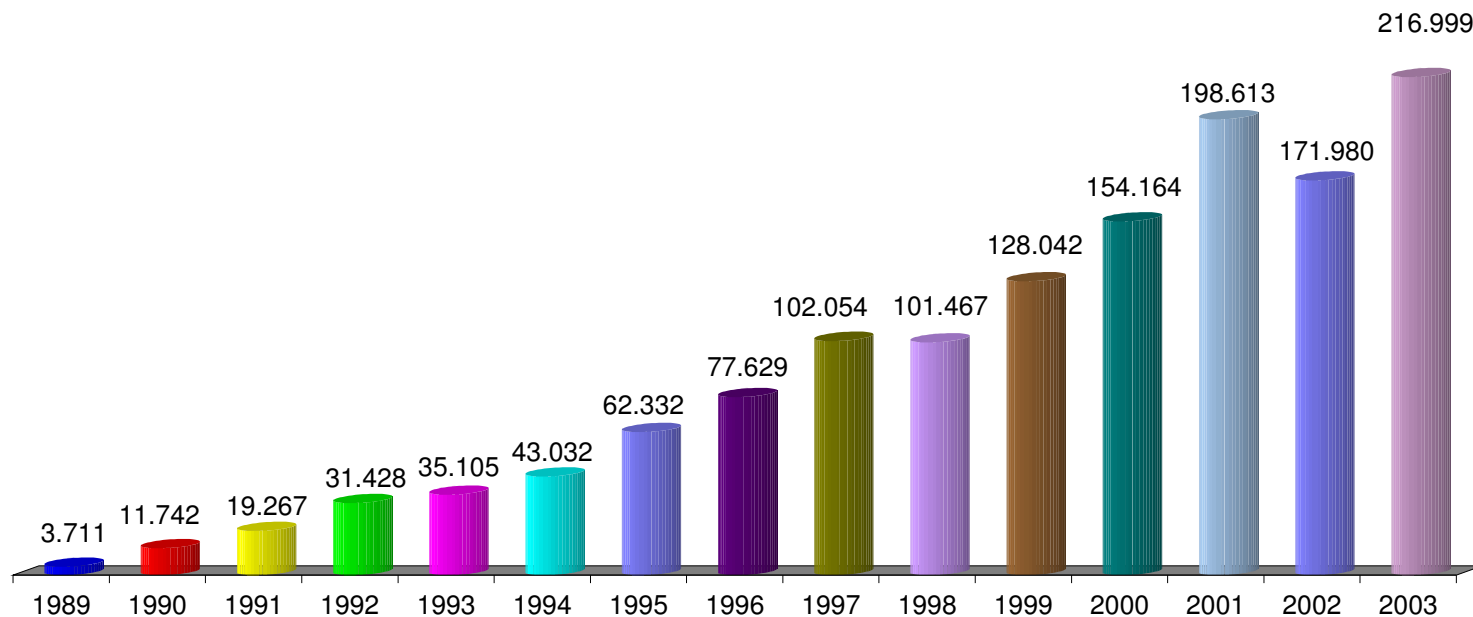
Sinais convencionais utilizados:

... Não se aplica dado numérico.

... Dado numérico não disponível.

(1) Processos referentes ao período de abril a junho/89.

Gráfico 15 - Processos julgados - período de 7/4/1989 a 31/12/2003



Fontes: Subsecretaria de Autuação, Classificação e Distribuição de Feitos; Coordenadorias: Corte Especial, Seções e Turmas; Gabinetes de Ministros.
Notas: Nos processos julgados estão incluídos os 99.445 agravos regimentais e os 50.727 embargos de declaração, totalizando 150.172 processos.

Tabela 22 - Processos distribuídos, julgados e pendentes de julgamento no período de 7/4/1989 a 31/12/2003

Processos Anos	⇒ ↓	Pendientes do(s) Ano(s) Anterior(es)	Distribuídos	Julgados (1)	Pendientes do Ano		Pendientes Acumulados	
					V. Relativo	(%)	V. Relativo	(%)
1989		..	6103	3550	2553	41,83	2553	41,83
1990		2553	14087	10829	3258	23,13	5811	28,78
1991		5811	23368	17527	5841	25,00	11652	26,75
1992		11652	33872	28673	5199	15,35	16851	21,76
1993		16851	33336	31295	2041	6,12	18892	17,06
1994		18892	38670	39034	-364	-0,94	18528	12,40
1995		18528	68576	57338	11238	16,39	29766	13,65
1996		29766	77032	71122	5910	7,67	35676	12,09
1997		35676	96376	91263	5113	5,31	40789	10,42
1998		40789	92107	85694	6413	6,96	47202	9,89
1999		47202	118977	116024	2953	2,48	50155	8,61
2000		50155	150738	136180	14558	9,66	64713	8,59
2001		64713	184478	179364	5114	2,77	69827	7,45
2002		69827	155959	149722	6237	4,00	76064	6,99
2003		76064	226440	189778	36662	16,19	112726	8,54
Total			1320119	1207393	112726		112726	8,54

Fontes: Subsecretaria de Autuação, Classificação e Distribuição de Feitos; Coordenadorias: Corte Especial, Seções e Turmas; Gabinetes de Ministros.

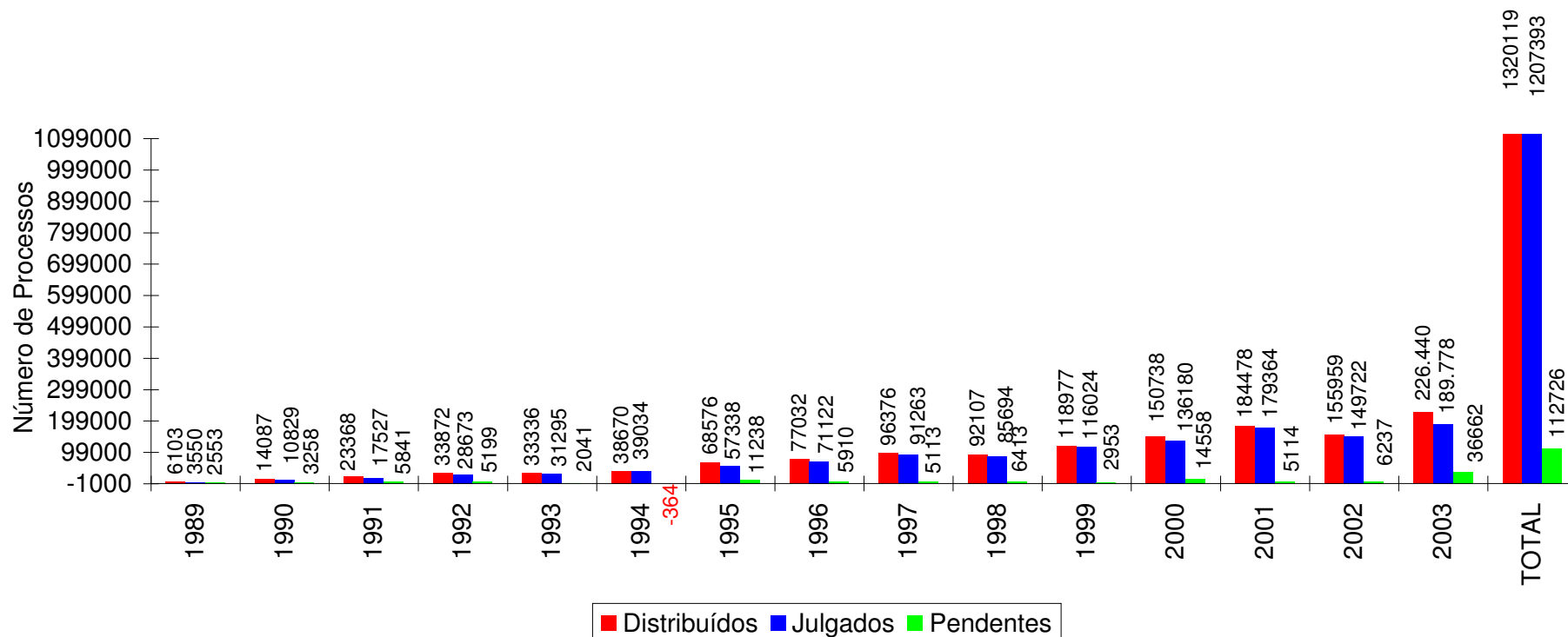
Notas: Sinal convencional utilizado:

.. Não se aplica dado numérico.

O número negativo, em 1994, é decorrente de processos distribuídos no(s) ano(s) anterior(es) e que foram julgados no citado ano.

(1) Não estão incluídos os 99.445 agravos regimentais e os 50.727 embargos de declaração (totalizando 150.172 feitos), em virtude de serem contados apenas os processos distribuídos (1.207.393 + 150.172 = 1.357.565 processos julgados).

Gráfico 16 - Processos distribuídos, julgados e pendentes de julgamento no período de 7/4/1989 a 31/12/2003



Fontes: Subsecretaria de Autuação, Classificação e Distribuição de Feitos; Coordenadorias: Corte Especial, Seções e Turmas; Gabinetes de Ministros.

Notas: Nos processos julgados não estão incluídos os agravos regimentais e os embargos de declaração, em número de 150.172 feitos.

O número negativo, em 1994, é decorrente de processos distribuídos no(s) ano(s) anterior(es) e que foram julgados no citado ano.

Gráfico 17 - Processos julgados e pendentes de julgamento

Período: 7/4/1989 a 31/12/2003

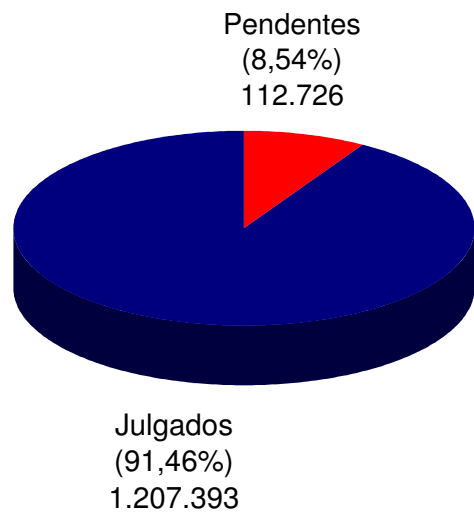
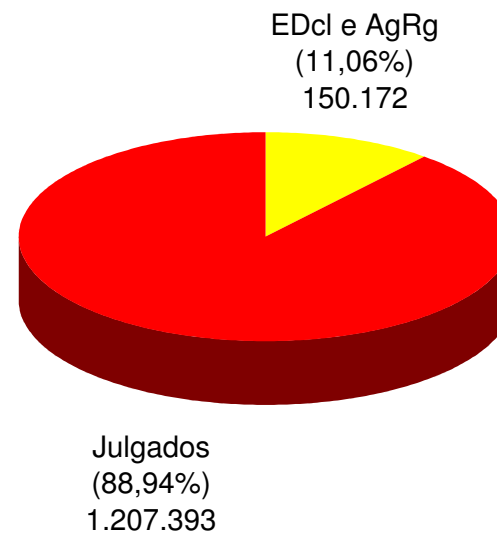


Gráfico 18 - Agravos regimentais e embargos de declaração julgados

Período: 7/4/1989 a 31/12/2003



Fontes: Subsecretaria de Autuação, Classificação e Distribuição de Feitos; Coordenadorias: Corte Especial, Seções e Turmas; Gabinetes de Ministros.

Superior Tribunal de Justiça - Secretaria Judiciária
Subsecretaria de Execução Judicial e Estatística - Divisão de Estatística Processual

Tabela 23 - Cartas de sentença extraídas - 2003

Classes de Feitos Relatores	↔ ↓	Jan	Fev	Mar	Abr	Maio	Jun	Jul	Ago	Set	Out	Nov	Dez	Total
Nilson Naves (1)												1	2	3
Antônio de Pádua Ribeiro														
Edson Vidigal (2)			6	1	1	2	3	2	1			1	1	18
Fontes de Alencar									1					1
Sálvio de Figueiredo			1											1
Barros Monteiro			1			1	1						1	4
Francisco Peçanha Martins							1							1
Humberto Gomes de Barros													1	1
Cesar Asfor Rocha (5)		1											1	2
Ruy Rosado de Aguiar (4)			1											1
Vicente Leal														
Ari Pargendler (3)										1				1
José Delgado						4	1							5
José Arnaldo			1	1	1		1		1			1		6
Fernando Gonçalves						1	1				1	1	3	7
Carlos Alberto Menezes Direito			1					1						2
Felix Fischer														
Aldir Passarinho Junior														
Gilson Dipp														
Hamilton Carvalho			1		1	1						1	1	5
Jorge Scartezzini														
Eliana Calmon				2	2									4
Paulo Gallotti				1	1							1	2	5
Francisco Falcão					2									2
Franciulli Netto									1					1
Nancy Andrighi						1								1
Castro Filho								1						1
Laurita Vaz					1					1		1		3
Paulo Medina												1		1
Luiz Fux				1	1				1					3
João Otávio de Noronha			1	1	1	3						1		7
Teori Albino Zavascki (6)									1					1
Castro Meira (7)														
Denise Martins (8)														
Total		1	13	7	11	13	8	4	6	2	1	9	12	87

Fonte: Divisão de Execução Judicial.

(1) Ministro Presidente. (2) Ministro Vice-Presidente. (3) Ministro Coordenador-Geral a partir de 6/8/2003. (4) Ministro Coordenador-Geral no período de 18/6/2003 a 6/8/2003. Aposentado em 11/8/2003. (5) Ministro Coordenador-Geral até 18/6/2003. (6) Ministro empossado em 08/05/2003. (7) Ministro empossado em 4/6/2003. (8) Ministra empossada em 18/11/2003.

Superior Tribunal de Justiça - Secretaria Judiciária
Subsecretaria de Execução Judicial e Estatística - Divisão de Estatística Processual

Tabela 23 - Processos baixados, remetidos ao MPF, enviados ao STF e correspondências expedidas.

Processos Meses	⇒ ⇩	Processos baixados	Processos remetidos ao MPF	Processos enviados ao STF	Correspondências expedidas
Janeiro		1869	222	96	5151
Fevereiro		8622	2239	2265	16450
Março		14138	1871	3057	18490
Abril		10921	2082	3445	15570
Maio		9946	2646	4620	16000
Junho		14992	1274	4208	10278
Julho		4982	713	967	9461
Agosto		14565	2514	2911	12705
Setembro		21078	311	2799	14032
Outubro		16160	2450	3267	12063
Novembro		15671	2124	2581	23535
Dezembro		13307	1355	1091	25416
Total		146251	19801	31307	179151

Fonte: Subsecretaria de Protocolo Judicial, Informações Processuais e Baixas.