

STJ
Superior Tribunal de Justiça

Boletim Estatístico
Setembro - 2003



SUMÁRIO

Processos distribuídos, julgados e pendentes de julgamento (jan./set.)	04
Gráfico de processos distribuídos, julgados e pendentes de julgamento (jan./set.).....	05
Pedidos de suspensões de segurança e petições decididas pelo Ministro Presidente (jan./set.).....	06
Decisões e despachos proferidos pelo Ministro Presidente (jan./set.).....	07
Processos registrados (jan./set.)	08
Despachos do Ministro Presidente junto à Secretaria Judiciária (jan./set.).....	09
Despachos proferidos pelo Ministro Vice-Presidente (jan./set.)	10
Decisões proferidas em recursos extraordinários pelo Ministro Vice-Presidente (jan./set.).....	11
Processos recebidos, autuados e respectiva procedência (jan./set.)	12
Processos distribuídos, atribuídos, redistribuídos, baixados por atrib. e redist. por órgãos judicantes (mensal).....	13
Anexo da página 13	13A
Gráficos de processos distribuídos às Seções e Turmas (mensal)	14
Processos distribuídos, atribuídos, redistribuídos, baixados por atrib. e redist. por classes de processos (mensal).....	15
Anexo da página 15	15A
Processos distribuídos, atribuídos, redistribuídos, baixados por atrib. e redist. por órgãos judicantes (jan./set.).....	16
Anexo da página 16	16A
Gráficos de processos distribuídos às Seções e Turmas (jan./set.)	17
Processos distribuídos, atribuídos, redistribuídos, baixados por atrib. e redist. por classes de processos (jan./set.)....	18
Anexo da página 18	18A

Processos julgados por órgãos judicantes (mensal)	19
Gráficos de processos julgados nas Seções e Turmas (mensal)	20
Processos julgados (Corte Especial, Seções, Turmas) e decididos monocraticamente por classes (mensal).....	21
Gráfico de processos distribuídos, julgados e acórdãos publicados na Corte Especial, Seções e Turmas (mensal).....	22
Gráfico de processos distribuídos e julgados nas Seções e respectivas Turmas (mensal).....	23
Processos julgados por órgãos judicantes (jan./set.)	24
Gráficos de processos julgados nas Seções e Turmas (jan./set.)	25
Processos julgados (Corte Especial, Seções, Turmas) e decididos monocraticamente por classes (jan./set.).....	26
Decisões monocráticas (terminativas) por órgãos judicantes (jan./set.)	27
Processos decididos monocraticamente por classes (jan./set.).....	28
Gráfico de processos julgados por classes (jan./set.)	29
Gráfico de processos distribuídos, julgados e acórdãos publicados na Corte Especial, Seções e Turmas (jan./set.)...	30
Acórdãos publicados (fev./set.)	31
Gráfico de processos distribuídos, julgados e acórdãos publicados (jan./set.).....	32
Processos que se encontram com vista ao Ministério Público no dia 30/9/2003	33
Processos distribuídos e julgados, por ano e mês, no período de 7/4/1989 a 30/9/2003.....	34
Gráfico de processos julgados - 7/4/1989 a 30/9/2003.....	35
Processos distribuídos, julgados e pendentos de julgamento no período de 7/4/1989 a 30/9/2003	36
Gráfico de processos distribuídos, julgados e pendentos de julgamento (7/4/1989 a 30/9/2003)	37
Gráficos de processos julgados e pendentos de julgamento e de AgRg e EDcl julgados (7/4/1989 a 30/9/2003).....	38
Cartas de sentença extraídas (jan./set.).....	39
Processos baixados, remetidos ao MPF, enviados ao STF e correspondências expedidas (jan./set.).....	40

Superior Tribunal de Justiça - Secretaria Judiciária
Subsecretaria de Execução Judicial e Estatística - Divisão de Estatística Processual

Tabela 1 - Processos distribuídos, julgados e pendentes de julgamento - 2003

Processos ⇒ Meses ↓	Pendentes do(s) Mês(es) Anterior(es)	Distribuídos	Julgados (1)	Pendentes de Julgamento
Janeiro	..	9.583	230	9.353
Fevereiro	9.353	15.038	15.833	8.558
Março	8.558	16.146	13.063	11.641
Abril	11.641	18.400	11.444	18.597
Maio	18.597	21.925	19.084	21.438
Junho	21.438	19.996	18.614	22.820
Julho	22.820	20.900	4.384	39.336
Agosto	39.336	29.745	25.994	43.087
Setembro	43.087	28.147	22.076	49.158
Outubro				
Novembro				
Dezembro				
Total		179.880	130.722	49.158

Fontes: Subsecretaria de Autuação, Classificação e Distribuição de Feitos; Coordenadorias: Corte Especial, Seções e Turmas; Gabinetes de Ministros.

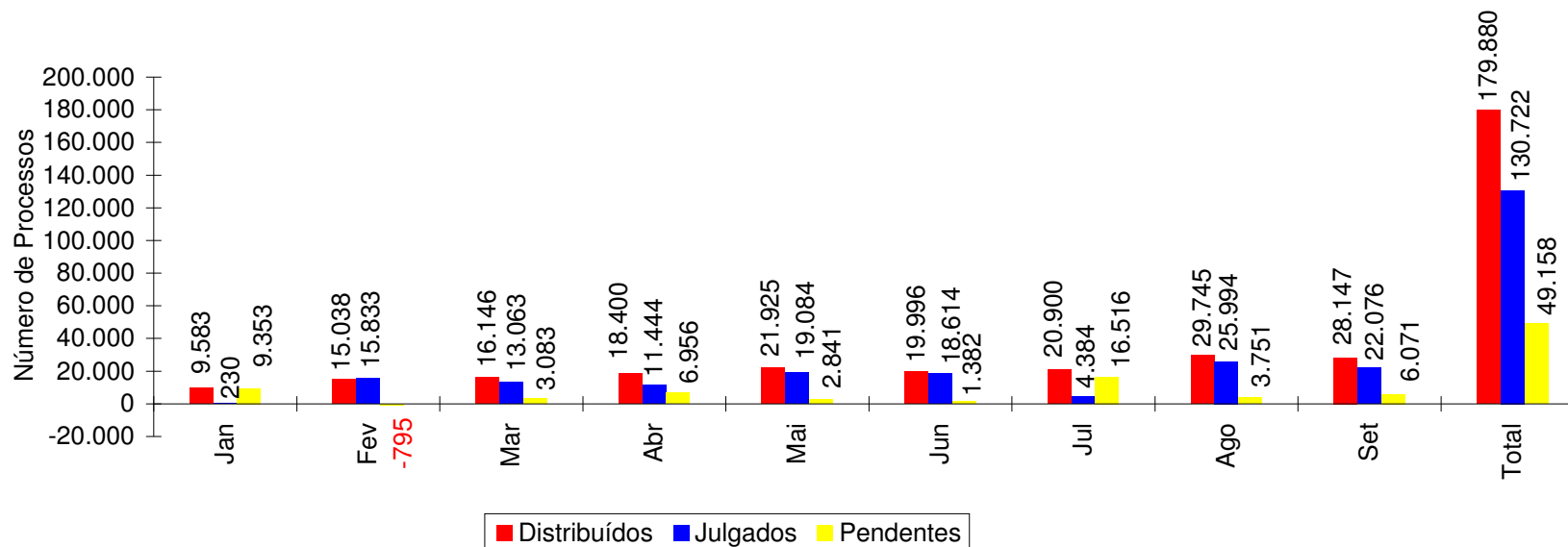
Notas: Sinal convencional utilizado:

.. Não se aplica dado numérico.

(1) Não estão incluídos 11.226 agravos regimentais e 6.413 embargos de declaração (totalizando 17.639 feitos) em virtude de serem contados apenas os processos distribuídos ($130.722 + 17.639 = 148.361$ processos julgados).

Nos processos distribuídos estão computados também os registrados (exceto os Ag/RE, Prc e RPV) - competência do Ministro Presidente.

Gráfico 1 - Processos distribuídos, julgados e pendentes de julgamento no período de janeiro a setembro - 2003



Fontes: Subsecretaria de Autuação, Classificação e Distribuição de Feitos; Coordenadorias: Corte Especial, Seções e Turmas; Gabinetes de Ministros.

Notas: Nos processos julgados não estão incluídos os agravos regimentais e os embargos de declaração, em número de 17.639 feitos.

O número negativo no mês de fevereiro é decorrente de processos distribuídos no mês e/ou ano(s) anterior(es) e que foram julgados no citado mês.

No gráfico acima estão computados os processos registrados (exceto os Ag/RE, Prc e RPV) - competência do Ministro Presidente.

Superior Tribunal de Justiça -Secretaria Judiciária
Subsecretaria de Execução Judicial e Estatística - Divisão de Estatística Processual

Tabela 2 - Pet, SL, SS e STA decididas pelo Ministro Presidente - 2003

Decisões ⇒ Meses ↓	Deferidas				Homologação de Desistência				Indeferidas				Julgado Prejudicado o Pedido				Negado Seguimento				Total				Total Geral
	Pet	SL	SS	STA	Pet	SL	SS	STA	Pet	SL	SS	STA	Pet	SL	SS	STA	Pet	SL	SS	STA	Pet	SL	SS	STA	
Janeiro			3		1				6		5				2		1		1		8		11		19
Fevereiro	1		3	2						2	8	1					1				2	2	11	3	18
Março		2		7			1			2	7				1				1		4	9	8		21
Abril	1	2	2	1							5	1			1		1				2	2	8	2	14
Maiο		1	2						1		8				1				2		1	1	13		15
Junho		2	3							4	6			1				3	2			10	11		21
Julho		2	2	3						2	9	1					1		1		1	4	12	4	21
Agosto		2	1	1				1		3	6	2										5	7	4	16
Setembro		3	6	3							8	3						2	2			5	16	6	27
Outubro																									
Novembro																									
Dezembro																									
Total	2	14	22	17	1		1	1	7	13	62	8		1	5		4	5	8	1	14	33	98	27	(1) 172

Fonte: Gabinete da Presidência.

(1) Computadas 8 decisões (3 Pet e 5 SS) proferidas pelo Ministro Edson Vidigal, Vice-Presidente, no exercício da Presidência.

Superior Tribunal de Justiça - Secretaria Judiciária
Subsecretaria de Execução Judicial e Estatística - Divisão de Estatística Processual

Tabela 3 - Decisões e despachos proferidos pelo Ministro Presidente - 2003

Classes de Feitos Meses	⇒ ⇩	Ag	AgRg	APn	AR	CC	EDcl	ERESP	Ex Susp	HC	HD	IF	IJ	Inq	MC	MS	NC	Pet	Prc	Rcl	REsp	RHC	Rp	RvCr	SL	SS	STA	Total
Janeiro		13	4	1	16	9				501	3	1		1	149	45		22		16	2	1	2	1	2	15	1	805
Fevereiro		2	7		6				1	2					7	2		3							2	15	3	50
Março			23		2		3		1			1			8			4		1					4	10	8	65
Abril					5			2							11			6		5	2				3	11	3	48
Maio		3			10			1		1	1		1	1	6	2		32	1						11	17	2	89
Junho		2	8	1	3		1	1							5		1	2		1					5	15	1	46
Julho		6	2	1	10	26	1			625		1			177	57		9		16	2134		2	2	7	22	10	3108
Agosto			5		6	2									9					5	992				5	11	6	1041
Setembro		5	7		12	2	1		1	1		2			8	3		3		4	14				7	24	8	102
Outubro																												
Novembro																												
Dezembro																												
Total		31	56	3	70	39	6	4	3	1130	4	5	1	2	380	109	1	81	1	48	3144	1	4	3	46	140	42	(1) 5354

Fonte: Assessoria Especial da Presidência.

Notas: Informações prestadas ao STF: 180.

Total de decisões: 4.252.

Total de despachos: 1.102.

(1) Computados 183 despachos e 388 decisões proferidas pelo Ministro Edson Vidigal, Vice-Presidente, no exercício da Presidência.

Superior Tribunal de Justiça - Secretaria Judiciária
Subsecretaria de Execução Judicial e Estatística - Divisão de Estatística Processual

Tabela 4 - Processos registrados - Competência do Ministro Presidente - 2003

Classes de Feitos Meses	⇒ AG/RE (1) ⇩	ExSusp	COM	IF	MC	Pet	Prc	Rcl	Resp	RPV	SL	SS	STA	Total
Janeiro	48				1	5					2	16	1	73
Fevereiro	114	2				1					4	10	7	138
Março	95			1					1		1	6	6	110
Abril	223				1	1					7	11		243
Maio	306						9		1225	5	6	12	1	1564
Junho	408								1016		3	13	4	1444
Julho	25				1			1	986		6	9	6	1034
Agosto	220							1	4268		1	12	5	4507
Setembro	121	1		1	1				1877		7	11	3	2022
Outubro														
Novembro														
Dezembro														
Total	1560	3		2	4	7	9	2	9373	5	37	100	33	11135

Fonte: Subsecretaria de Autuação, Classificação e Distribuição de Feitos.

(1) Competência delegada ao Ministro Vice-Presidente, conforme ato nº 62, de 3/4/2002.

Superior Tribunal de Justiça - Secretaria Judiciária
Subsecretaria de Execução Judicial e Estatística - Divisão de Estatística Processual

Tabela 5 - Despachos diversos proferidos pelo Ministro Presidente junto à Secretaria Judiciária - 2003

Despachos Meses	⇒ ⇩	Processos	Petições	Ofícios	Telex	Total
Janeiro			32	16	15	63
Fevereiro		53	94	5		152
Março		1	16	37	36	90
Abril		30	112	75	27	244
Maio		37	170	77	19	303
Junho		24	145	28	15	212
Julho			11	31	46	88
Agosto		16	13	69	15	113
Setembro		24	109	29	48	210
Outubro						
Novembro						
Dezembro						
Total		185	702	367	221	(1) 1.475

Fonte: Gabinete da Secretaria Judiciária.

(1) Computados 12 despachos proferidos pelo Ministro Edson Vidigal, Vice-Presidente, no exercício da Presidência.

Superior Tribunal de Justiça - Secretaria Judiciária
Subsecretaria de Execução Judicial e Estatística - Divisão de Estatística Processual

Tabela 6 - Despachos proferidos pelo Ministro Vice-Presidente no período de janeiro a setembro de 2003

Despachos Feitos	⇒ ⇩	RE	RO	Ag/RE	Diversos		Total
					Petições	Processos	
AC							
Ag		504		372	44	3	923
Ag/RE					17		17
AgRg					35		35
APn		2		2	1	1	6
AR		215		188	6	15	424
CAt							
CC		23		15	1		39
EAR							
EDcl				1	42		43
EREsp		61		28	7	1	97
ExImp							
ExVerd							
HC		10	70	5	20	4	109
HD							
IF							
Inq							
MC		15		9		2	26
MS		22	48	18	4	2	94
NC		2		1	1	2	6
Pet		8		13	6	1	28
Rcl		2		2			4
RE					60		60
REsp		1048		763	94	10	1915
RHC		14	3	2	2	1	22
RMS		180	4	86	18	1	289
RO					2		2
Rp						3	3
RvCr							
SL					1		1
SS							
Total		2106	125	1505	361	46	4143

Fonte: Gabinete da Vice-Presidência.

Superior Tribunal de Justiça - Secretaria Judiciária
Subsecretaria de Execução Judicial e Estatística - Divisão de Estatística Processual

Tabela 7 - Decisões proferidas em recursos extraordinários pelo Ministro Vice-Presidente no período de janeiro a setembro de 2003

Órgãos Judicantes ⇨ Classes de Feitos ↓	C. Especial		1ª Seção		1ª Turma		2ª Turma		2ª Seção		3ª Turma		4ª Turma		3ª Seção		5ª Turma		6ª Turma		Total	
	ADM	DEN	ADM	DEN	ADM	DEN	ADM	DEN	ADM	DEN	ADM	DEN	ADM	DEN	ADM	DEN	ADM	DEN	ADM	DEN	ADM	DEN
Ag		1			3	97		40			3	83	2	84				88		103	8	496
APn		2																				2
AR				208												7						215
CAt																						
CC			1	2						11						3	6				4	19
EAR																						
EREsp		31		11						10						3	6				3	58
ExImp																						
ExVerd																						
HC												2						4	2	2	2	8
IF																						
MC						3		7				2		1				1		1		15
MS		3	1	9												1	8				2	20
NC		2																				2
Pet		5		1						2												8
Rcl	1			1																	1	1
REsp					25	447	7	165		2	2	49	2	38			3	162	7	139	46	1002
RHC												1					1	7		5	1	13
RMS					12	18	2	11						2			8	57	7	63	29	151
RO																						
RvCr																						
SS																						
Total	1	44	2	232	40	565	9	223		25	5	137	4	125	7	27	12	319	16	313	96	2010

Fonte: Gabinete da Vice-Presidência.
 Notas: ADM = Admitidos.
 DEN = Denegados.

Superior Tribunal de Justiça - Secretaria Judiciária
Subsecretaria de Execução Judicial e Estatística - Divisão de Estatística Processual

Tabela 8 - Processos recebidos, autuados e respectiva procedência no período de janeiro a setembro de 2003

Processos Recebidos: 142.898.

(Continua...)

Superior Tribunal de Justiça	2299	Tribunal Regional do Trabalho da 14ª Região (RO)	2	Justiça Eleitoral em Minas Gerais	1
Tribunal Regional Federal da 1ª Região	11758	Tribunal Regional do Trabalho da 15ª Região (SP)	11	Justiça Eleitoral no Mato Grosso do Sul	2
Tribunal Regional Federal da 2ª Região	11685	Tribunal Regional do Trabalho da 16ª Região (MA)	1	Justiça Eleitoral no Espírito Santo	1
Tribunal Regional Federal da 3ª Região	11479	Tribunal Regional do Trabalho da 18ª Região (GO)	4	Justiça Eleitoral no Amapá	1
Tribunal Regional Federal da 4ª Região	32242	Tribunal Regional do Trabalho da 20ª Região (SE)	1	Justiça Eleitoral no Rio de Janeiro	1
Tribunal Regional Federal da 5ª Região	39022	Tribunal Regional do Trabalho da 21ª Região (RN)	1	Justiça Eleitoral em São Paulo	2
Tribunal Regional Eleitoral do Espírito Santo	1	Tribunal Regional do Trabalho da 22ª Região (PI)	1	Justiça Eleitoral no Distrito Federal	1
Tribunal Regional Eleitoral da Paraíba	7	Tribunal Regional do Trabalho da 23ª Região (MT)	1	Justiça Eleitoral na Bahia	2
Tribunal Regional Eleitoral de Santa Catarina	3	Justiça Federal de 1ª Instância no Distrito Federal	21	Justiça Eleitoral em Alagoas	1
Tribunal Regional Eleitoral do Distrito Federal	13	Justiça Federal de 1ª Instância em Rondônia	2	Justiça Militar no Rio de Janeiro	2
Tribunal Regional Eleitoral de Alagoas	2	Justiça Federal de 1ª Instância no Rio Grande do Sul	291	Justiça Militar em Minas Gerais	2
Tribunal Regional Eleitoral de Sergipe	2	Justiça Federal de 1ª Instância em Roraima	3	Justiça Militar em Pernambuco	1
Tribunal Regional Eleitoral de Goiás	1	Justiça Federal de 1ª Instância no Rio de Janeiro	73	Justiça Militar no Mato Grosso do Sul	1
Tribunal Regional Eleitoral do Mato Grosso	1	Justiça Federal de 1ª Instância em Minas Gerais	56	Justiça Militar em Santa Catarina	1
Tribunal Regional Eleitoral de Minas Gerais	2	Justiça Federal de 1ª Instância no Mato Grosso	5	Justiça Militar no Rio Grande do Sul	10
Tribunal Regional Eleitoral de Pernambuco	5	Justiça Federal de 1ª Instância em São Paulo	153	Justiça Militar em São Paulo	6
Tribunal Regional Eleitoral de São Paulo	13	Justiça Federal de 1ª Instância em Pernambuco	6	Justiça do Trabalho de 1ª Instância no Rio Grande do Norte	3
Tribunal Regional Eleitoral do Ceará	8	Justiça Federal de 1ª Instância na Paraíba	8	Justiça do Trabalho de 1ª Instância no Mato Grosso do Sul	5
Tribunal Regional Eleitoral do Maranhão	1	Justiça Federal de 1ª Instância na Bahia	71	Justiça do Trabalho de 1ª Instância em São Paulo	309
Tribunal Regional Eleitoral do Paraná	3	Justiça Federal de 1ª Instância em Santa Catarina	38	Justiça do Trabalho de 1ª Instância no Piauí	5
Tribunal Regional Eleitoral do Rio Grande do Norte	7	Justiça Federal de 1ª Instância no Mato Grosso do Sul	7	Justiça do Trabalho de 1ª Instância no Rio Grande do Sul	27
Tribunal Regional Eleitoral do Rio Grande do Sul	13	Justiça Federal de 1ª Instância no Ceará	9	Justiça do Trabalho de 1ª Instância no Distrito Federal	4
Tribunal Regional Eleitoral do Rio de Janeiro	11	Justiça Federal de 1ª Instância no Piauí	4	Justiça do Trabalho de 1ª Instância em Rondônia	10
Tribunal Regional do Trabalho da 1ª Região (RJ)	6	Justiça Federal de 1ª Instância no Maranhão	12	Justiça do Trabalho de 1ª Instância no Rio de Janeiro	86
Tribunal Regional do Trabalho da 2ª Região (SP)	7	Justiça Federal de 1ª Instância no Acre	1	Justiça do Trabalho de 1ª Instância no Paraná	11
Tribunal Regional do Trabalho da 3ª Região (MG)	9	Justiça Federal de 1ª Instância no Paraná	31	Justiça do Trabalho de 1ª Instância em Sergipe	4
Tribunal Regional do Trabalho da 4ª Região (RS)	39	Justiça Federal de 1ª Instância em Goiás	7	Justiça do Trabalho de 1ª Instância no Pará	21
Tribunal Regional do Trabalho da 5ª Região (BA)	1	Justiça Federal de 1ª Instância no Pará	3	Justiça do Trabalho de 1ª Instância no Espírito Santo	2
Tribunal Regional do Trabalho da 6ª Região (PE)	1	Justiça Federal de 1ª Instância em Sergipe	7	Justiça do Trabalho de 1ª Instância em Alagoas	2
Tribunal Regional do Trabalho da 7ª Região (CE)	3	Justiça Federal de 1ª Instância no Espírito Santo	3	Justiça do Trabalho de 1ª Instância em Goiás	28
Tribunal Regional do Trabalho da 8ª Região (PA)	1	Justiça Federal de 1ª Instância no Tocantins	2	Justiça do Trabalho de 1ª Instância no Ceará	7
Tribunal Regional do Trabalho da 10ª Região (DF)	3	Justiça Federal de 1ª Instância no Amazonas	5	Justiça do Trabalho de 1ª Instância em Santa Catarina	127
Tribunal Regional do Trabalho da 12ª Região (SC)	2	Justiça Federal de 1ª Instância no Rio Grande do Norte	1	Justiça do Trabalho de 1ª Instância na Bahia	14
Tribunal Regional do Trabalho da 13ª Região (PB)	9	Justiça Federal de 1ª Instância em Alagoas	8	Justiça do Trabalho de 1ª Instância em Minas Gerais	62

Superior Tribunal de Justiça - Secretaria Judiciária
Subsecretaria de Execução Judicial e Estatística - Divisão de Estatística Processual

Tabela 8 - Processos recebidos, autuados e respectiva procedência no período de janeiro a setembro de 2003

Processos Recebidos: 142.898.

			(Conclusão)		
Justiça do Trabalho de 1ª Instância na Paraíba	12	Tribunal de Alçada do Paraná	1497	Juizado de Pequenas Causas do Mato Grosso do Sul	1
Justiça do Trabalho de 1ª Instância no Amapá	1	Tribunal de Justiça Militar em Minas Gerais	4	Justiça de 1ª Instância de Sergipe	2
Justiça do Trabalho de 1ª Instância em Pernambuco	3	Tribunal de Justiça Militar em São Paulo	160	Justiça de 1ª Instância do Maranhão	6
Justiça do Trabalho de 1ª Instância no Mato Grosso	1	Primeiro Tribunal de Alçada Civil de São Paulo	3220	Justiça de 1ª Instância da Paraíba	20
Tribunal de Justiça do Tocantins	78	Segundo Tribunal de Alçada Civil de São Paulo	5560	Juizado de Pequenas Causas do Pará	27
Tribunal de Justiça da Bahia	665	Tribunal de Alçada Criminal do Rio de Janeiro	53	Justiça de 1ª Instância de Pernambuco	11
Tribunal de Justiça da Paraíba	512	Tribunal de Alçada Criminal de São Paulo	1587	Juizado de Pequenas Causas de Pernambuco	1
Tribunal de Justiça de Goiás	1274	Justiça de 1ª Instância do Rio de Janeiro	109	Justiça de 1ª Instância do Tocantins	3
Tribunal de Justiça de Minas Gerais	3209	Juizado de Pequenas Causas do Rio de Janeiro	2	Justiça de 1ª Instância do Amazonas	3
Tribunal de Justiça de Pernambuco	634	Justiça de 1ª Instância de Goiás	26	Justiça de 1ª Instância do Distrito Federal	13
Tribunal de Justiça de Santa Catarina	1523	Juizado de Pequenas Causas de Goiás	3	Justiça de 1ª Instância do Mato Grosso	9
Tribunal de Justiça de São Paulo	8305	Justiça de 1ª Instância do Ceará	10	Justiça de 1ª Instância do Piauí	6
Tribunal de Justiça do Rio Grande do Norte	225	Juizado de Pequenas Causas do Ceará	1	Juizado de Pequenas Causas do Piauí	1
Tribunal de Justiça de Sergipe	416	Justiça de 1ª Instância do Paraná	27	Outros	1030
Tribunal de Justiça de Alagoas	143	Juizado de Pequenas Causas do Paraná	3		
Tribunal de Justiça do Acre	131	Justiça de 1ª Instância do Espírito Santo	6		
Tribunal de Justiça do Amazonas	66	Justiça de 1ª Instância de Rondônia	5		
Tribunal de Justiça do Ceará	362	Juizado de Pequenas Causas de Rondônia	1		
Tribunal de Justiça do Distrito Federal	2181	Justiça de 1ª Instância do Acre	1		
Tribunal de Justiça do Paraná	1343	Justiça de 1ª Instância do Rio Grande do Norte	10		
Tribunal de Justiça do Mato Grosso do Sul	834	Justiça de 1ª Instância de Santa Catarina	38		
Tribunal de Justiça do Espírito Santo	712	Juizado de Pequenas Causas de Santa Catarina	1		
Tribunal de Justiça do Amapá	40	Justiça de 1ª Instância de Alagoas	4		
Tribunal de Justiça do Rio Grande do Sul	32177	Juizado de Pequenas Causas de Alagoas	1		
Tribunal de Justiça do Piauí	175	Justiça de 1ª Instância de Minas Gerais	55		
Tribunal de Justiça do Maranhão	354	Juizado de Pequenas Causas de Minas Gerais	18		
Tribunal de Justiça do Mato Grosso	690	Justiça de 1ª Instância de São Paulo	396		
Tribunal de Justiça do Pará	404	Juizado de Pequenas Causas de São Paulo	18		
Tribunal de Justiça de Rondônia	406	Justiça de 1ª Instância do Rio Grande do Sul	174		
Tribunal de Justiça de Roraima	27	Juizado de Pequenas Causas do Rio Grande do Sul	7		
Tribunal de Justiça do Rio de Janeiro	9249	Justiça de 1ª Instância da Bahia	11		
Tribunal de Alçada de Minas Gerais	3421	Justiça de 1ª Instância do Mato Grosso do Sul	17	Total	194.001

Superior Tribunal de Justiça - Secretaria Judiciária
Subsecretaria de Execução Judicial e Estatística - Divisão de Estatística Processual

Tabela 9 - Processos distribuídos, atribuídos, redistribuídos, baixados por atribuição e redistribuição - setembro de 2003

	Relatores	Distribuídos								Atrib (B)	Redist (C)	Baixa P/ Atrib (D)	Baixa P/ Redist (E)	Total Geral (A+B+C-(D+E))
		Corte Especial	Seções	1a.Turma	2a.Turma	3a.Turma	4a.Turma	5a.Turma	6a.Turma					
	Nilson Naves (1)	1901								1901				1901
	Edson Vidigal (2)	5								5	1			6
	Ari Pargendler (3)	6								6				6
	Subtotal	1912								1912	1			1913
I	José Delgado		39	2142						2181		14	1	2194
	Francisco Peçanha Martins	1	21		1269					1291		17	1	1307
	Humberto Gomes de Barros	6	13	1248						1267		21		1288
	Eliana Calmon	7			1349					1356	5	26	1	1386
	Francisco Falcão	6	17	1264						1287		10		1297
	Franciulli Netto	6	23		1242					1271	1	20		1292
	Luiz Fux		15	1263						1278	3	15		1296
	João Otávio de Noronha		24		1254					1278	23	15		1316
	Teori Albino Zavascki		27	1226						1253	15	13		1281
	Castro Meira		28		1270					1298	22	74	2	1392
	Subtotal	26	207	7143	6384				13760	69	225		5	14049
II	Carlos Alberto Menezes Direito	6				748				754	9	4	1	766
	Antônio de Pádua Ribeiro	4	19			754				777	3	12	3	789
	Sálvio de Figueiredo	4	32				625			661		3	1	663
	Barros Monteiro	10	28				730			768		6	1	773
	Cesar Asfor Rocha	7	20				749			776	113	7	1	895
	Fernando Gonçalves		20				732			752	23	8		783
	Aldir Passarinho Junior		21				737			758	1	4		763
	Nancy Andrighi		18			732				750	3	7	1	759
	Castro Filho		19			720				739	23	6		768
	Ari Pargendler (3)					2				2				2
	Subtotal	31	177			2956	3573		6737	175	57		8	6961
III	José Arnaldo	6	32					619		657	10	17		684
	Fontes de Alencar	5	27						574	606	2	51		659
	Vicente Leal (4)													
	Felix Fischer	7						628		635		6	1	640
	Gilson Dipp	8	25					626		659		23		682
	Hamilton Carvalhido	5	29						593	627	6	56		689
	Jorge Scartezzini	7	29						621	657		15	1	671
	Paulo Gallotti		29							624		63		687
	Laurita Vaz		26					627		653	10	18		681
	Paulo Medina		31						589	620	43	57		720
	Subtotal	38	228					3121	2351	5738	71	306	2	6113
	Total	2007	612	7143	6384	2956	3573	3121	2351	28147	315	589	15	(5) 29.036

Fonte: Subsecretaria de Autuação, Classificação e Distribuição de Feitos.

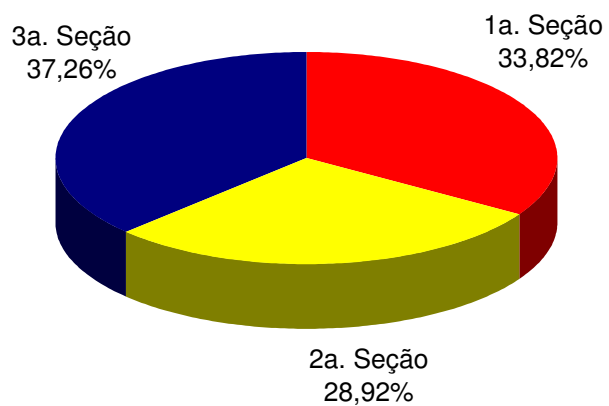
Nota: Os 1.901 processos computados para o Ministro Nilson Naves são referentes a processos registrados (exceto 121 Ag/RE) - competência do Ministro Presidente - processados no âmbito da Corte Especial.

(1) Ministro Presidente. Licença no período de 26/9/2003 a 04/10/2003. (2) Ministro Vice-Presidente. Licença no período de 6 a 13/9/2003. (3) Ministro Coordenador-Geral. Licença no período de 23 a 27/9/2003. (4) Distribuição suspensa a partir de 3/4/2003. (5) Não computadas as 889 baixas por atribuição e redistribuição de processos distribuídos no(s) mês(es) e/ou ano(s) anterior(es) (29.036 - 889 = 28.147 processos distribuídos e registrados) (v. anexo).

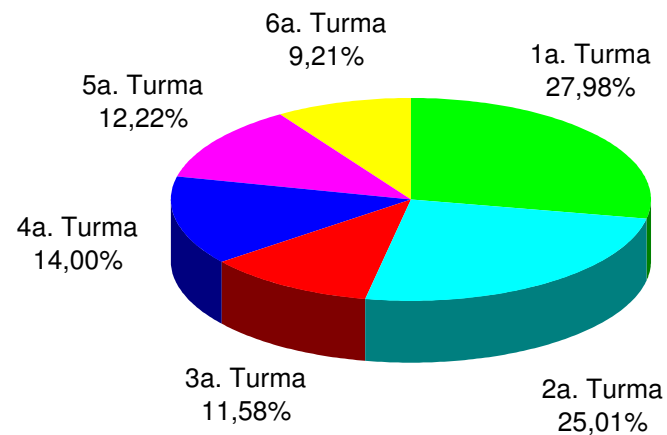
Superior Tribunal de Justiça - Secretaria Judiciária
Subsecretaria de Execução Judicial e Estatística - Divisão de Estatística Processual

Anexo da página 13 - Baixas por atribuição e redistribuição de processos distribuídos no(s) mês(es) e/ou ano(s) anterior(es)				
Baixas Relatores	⇨ ⇩	Baixas por Redistribuição	Baixas por Atribuição	Total
Nilson Naves		18	3	21
Antônio de Pádua Ribeiro		3		3
Edson Vidigal			10	10
Fontes de Alencar		1		1
Sálvio de Figueiredo		4		4
Barros Monteiro		4		4
Francisco Peçanha Martins		7		7
Humberto Gomes de Barros		2		2
Cesar Asfor Rocha		8	23	31
Ruy Rosado de Aguiar		4	122	126
Vicente Leal		258		258
Ari Pargendler		1		1
José Delgado		7		7
José Arnaldo		3		3
Fernando Gonçalves		7	43	50
Carlos Alberto Menezes Direito		10		10
Felix Fischer		7	10	17
Aldir Passarinho Junior		6	5	11
Gilson Dipp		9		9
Hamilton Carvalhido				
Jorge Scartezzini		1		1
Eliana Calmon		12		12
Paulo Gallotti		11	5	16
Francisco Falcão		6		6
Franciulli Netto		4		4
Nancy Andrichi		10		10
Castro Filho			2	2
Laurita Vaz		2	13	15
Paulo Medina		3	22	25
Luiz Fux		7		7
João Otávio de Noronha		11		11
Teori Albino Zavascki		72		72
Castro Meira		76	1	77
Ministros Aposentados			56	56
Total		574	315	889

**Gráfico 2 - Processos distribuídos para as Seções
Setembro de 2003**



**Gráfico 3 - Processos distribuídos para as Turmas
Setembro de 2003**



Fonte: Subsecretaria de Autuação, Classificação e Distribuição de Feitos.

Superior Tribunal de Justiça - Secretaria Judiciária
Subsecretaria de Execução Judicial e Estatística - Divisão de Estatística Processual

Tabela 10 - Processos distribuídos, atribuídos, redistribuídos, baixados por atribuição e redistribuição - setembro de 2003

Classes de Feitos Relatores	⇔ ↓	Ag	APh	AR	CAt	CC	Com	EAg	EAR	EREsp	Ex Imp	Ex Susp	Ex Verd	HC	HD	IF	IJ	Inq	MC	MI	MS	NC	Pet	Rcl	REsp	RHC	RMS	RO	Rp	RvCr	SL	SS	STA	Total
Nilson Naves (1)												1				1			1						1877						7	11	3	1901
Antônio de Pádua Ribeiro		455	1			16				5				4				1	20		1				282	3	1							789
Edson Vidigal (2)										2												1	1	1					1					6
Fontes de Alencar		287		3		14		2		12				62					1		4		1	3	253	4	12			1				659
Sálvio de Figueiredo		341				30				3				1			1		7		1			1	277	1								663
Barros Monteiro		432	3			24				5				3		1		1	11				2	2	288		1							773
Francisco Peçanha Martins		451		4		3		1		11									4		1		3		828			1						1307
Humberto Gomes de Barros		445		1		3				10						1	1	2	7		1		1		812		4							1288
Cesar Asfor Rocha		461	2			17				4				4				1	12		1		4		386		3							895
Vicente Leal (4)																																		
Ari Pargendler (3)										4								1					1		2									8
José Delgado		421		3		13		1		13									3		5		2	2	1731									2194
José Arnaldo		290	2			26				4				65	1				5		7		5	2	247	6	20			4				684
Fernando Gonçalves		457				19				1				4					13		1		1		286		1							783
Carlos Alberto Menezes Direito		434	4							8				1					9				3	1	303		3							766
Felix Fischer		307								4				74				1	2				1		228	9	14							640
Aldir Passarinho Junior		399				16				2				5					9				4		327		1							763
Gilson Dipp		320				18		1		9				75				1	5		5	1	2	4	227	4	8			2				682
Hamilton Carvalhido		315	1	2		14		1		14				65				1	8		3		1	1	244	4	12			3				689
Jorge Scartezini		319	1		1	24				6		1		41					3		3		4	2	250	3	13							671
Eliana Calmon		431	1			1				4									7					1	938		2		1					1386
Paulo Gallotti		299				20				8				72					2		6		2	2	251	8	19							687
Francisco Falcão		477		1		8				10				5					6		2		1	1	784		1	1						1297
Franciulli Netto		442		1		2				22									5		1		2	2	814		1							1292
Nancy Andrighi		439		1		10				4									11		1		2		290	1								759
Castro Filho		420		1		11				5				1					6		1		2		318		3							768
Laurita Vaz		281				23				2				75					2		8			1	273	6	9			1				681
Paulo Medina		299		4		13				8				81					5		7		1	1	274	15	12							720
Luiz Fux		450		4		7				4				1					3						825		1	1						1296
João Otávio de Noronha		468		3		6		1		13									5		2		2		813		3							1316
Teori Albino Zavascki		488		2		14		1		10									4		5				755		2							1281
Castro Meira		565		36		5		1		48				1					7		1		2		726									1392
Total		11193	15	66	1	357		9		255		1	1	640	1	3	2	9	183		68	2	48	26	15909	64	146	2	3	11	7	11	3	(5) 29.036

Fonte: Subsecretaria de Autuação, Classificação e Distribuição de Feitos.

Nota: Os 1.901 processos computados para o Ministro Nilson Naves são referentes a processos registrados (exceto 121 Ag/RE) - competência do Ministro Presidente - processados no âmbito da Corte Especial.

(1) Ministro Presidente. Licença no período de 26/9/2003 a 04/10/2003. (2) Ministro Vice-Presidente. Licença no período de 6 a 13/9/2003. (3) Ministro Coordenador-Geral. Licença no período de 23 a 27/9/2003. (4) Distribuição suspensa a partir de 3/4/2003. (5) Não computadas as 889 baixas por atribuição e redistribuição de processos distribuídos no(s) mês(es) e/ou ano(s) anterior(es) (29.036 - 889 = 28.147 processos distribuídos e registrados) (v. anexo).

Superior Tribunal de Justiça - Secretaria Judiciária
Subsecretaria de Execução Judicial e Estatística - Divisão de Estatística Processual

Anexo da página 15 - Baixas por atribuição e redistribuição de processos distribuídos no(s) mês(es) e/ou ano(s) anterior(es)																																
Classes de Feitos	Relatores	Ag	APn	AR	Cat	CC	Com	EAg	EAR	EResp	Ex Imp	Ex Susp	Ex Verd	HC	HD	IF	IJ	Inq	MC	MI	MS	NC	Pet	Rcl	REsp	RHC	RMS	RO	Rp	RvCr	Total	
																									21							21
		1																	1						1							3
		6				1								1											1	1						10
																							1									1
		2				1																			1							4
											2														2							4
		1									2														4							7
																									2							2
		3									1								1						26							31
		70	4			2					4			1					4				1	1	38		1					126
		56				28					3			30					2					2	123	8	4			2		258
		1																														1
		1																							6							7
						2																			1							3
		20												18											5	6	1					50
		7																	1						2							10
		3				5					1			1	1						2			1	3							17
		1									1														9							11
		1									1												1		5				1			9
		1																														1
		2									1										1				7		1					12
		6				1					1			4											4							16
		1				1																			4							6
		2																							2							4
		2									1														7							10
		1																							1							2
		9				2													1						3							15
		9									1										2				13							25
		5																						1	1							7
		8																							3							11
		1		29							32								1	5		1			3							72
		1																	1						75							77
		6				3															1				45		1					56
		227	4	29		46					51			55	1				12	11	1	3	5	418	15	8		1	2		889	

Superior Tribunal de Justiça - Secretaria Judiciária
Subsecretaria de Execução Judicial e Estatística - Divisão de Estatística Processual

Tabela 11 - Processos distribuídos, atribuídos, redistribuídos, baixados por atribuição e redistribuição - janeiro a setembro de 2003

	Relatores	Distribuídos								Total de Distribuídos e Registrados (A)	Atrib (B)	Redist (C)	Baixa P/ Atrib (D)	Baixa P/ Redist (E)	Total Geral (A+B+C-(D+E))
		Corte Especial	Seções	1a.Turma	2a.Turma	3a.Turma	4a.Turma	5a.Turma	6a.Turma						
	Nilson Naves (1)	9561								9561				18	9543
	Edson Vidigal (2)	57								57		1			58
	Ari Pargendler (3)	10								10					10
	Cesar Asfor Rocha (5)	43								43		6	2	2	45
	Ruy Rosado de Aguiar (4)	4								4					4
	Subtotal	9675								9675		7	2	20	9660
S e ç ã o I	José Delgado	97	68	10835						11000	1	67		26	11042
	Francisco Peçanha Martins	52	186		8111					8349		56		22	8383
	Humberto Gomes de Barros	55	168	8162						8385		62		7	8440
	Eliana Calmon	56	157		8330					8543	5	84		34	8598
	Francisco Falcão	57	175	8161						8393	3	43		12	8427
	Franciulli Netto (6)	55	184		8143					8382	8	67		4	8453
	Luiz Fux (11)		164	8156						8320	48	50		29	8389
	João Otávio de Noronha		188		8098					8286	4182	56	4	38	12482
	Teori Albino Zavascki (10)		141	4882						5023	1563	37	6	103	6514
	Castro Meira (12)		111		3993					4104	4237	87	1	98	8329
Paulo Medina (8)		57	1677						1734	32	3	984	19	766	
	Subtotal	372	1599	41873	36675				80519	10079	612	995	392	89823	
S e ç ã o II	Carlos Alberto Menezes Direito	16	99			4268				4383	36	31	8	33	4409
	Antônio de Pádua Ribeiro	57	138			4253				4448	23	38		15	4494
	Sálvio de Figueiredo	53	156				4066			4275		39		18	4296
	Barros Monteiro	65	149				4139			4353	21	38	19	10	4383
	Cesar Asfor Rocha (5)	17	48				2288			2353	505	12	9	11	2850
	Fernando Gonçalves (7)	41	115				3839			3995	2664	36		9	6686
	Aldir Passarinho Junior		140				4258			4398	5	36		16	4423
	Nancy Andriahi		144			4278				4422	25	25		44	4428
	Castro Filho		145			4235				4380	60	33		7	4466
	Ari Pargendler (3)	47	109			2989				3145	5	23		14	3159
Ruy Rosado de Aguiar (4)	38					1790			1828	1	23	396	20	1436	
	Subtotal	334	1243			20023	20380		41980	3345	334	432	197	45030	
S e ç ã o III	José Arnaldo	57	49					4988		5094	148	99		16	5325
	Fontes de Alencar	61	218						4875	5154	4	185		3	5340
	Vicente Leal (9)	21	77						1439	1537	1	48	1	307	1278
	Felix Fischer	60	173				5011			5244		89	84	31	5218
	Gilson Dipp	56	218				4991			5265	1	111		27	5350
	Hamilton Carvalhido	48	218					4907		5173	26	196	2	8	5385
	Jorge Scartezzini	37	212					4968		5217	4	117		6	5332
	Paulo Gallotti		215						4916	5131	1	204		26	5310
	Laurita Vaz		218				5007			5225	102	93		24	5396
	Paulo Medina (8)		162					3950		4112	2020	118		13	6237
Fernando Gonçalves (7)	8	45					501		554		8	425	33	104	
	Subtotal	348	1805				24965	20588	47706	2307	1268	512	494	50275	
	Total	10729	4647	41873	36675	20023	20380	24965	20588	179880	15731	2221	1941	1103	(13) 194.788

Fonte: Subsecretaria de Autuação, Classificação e Distribuição de Feitos.

Nota: Os 9.543 processos computados para o Ministro Nilson Naves são referentes a processos registrados (exceto 1.560 Ag/RE, 9 Prc e 5 RPV) - competência do Ministro Presidente - processados no âmbito da Corte Especial.

(1) Ministro Presidente. Licença no período de 26/9/2003 a 04/10/2003. (2) Ministro Vice-Presidente. Licenças nos períodos de 19 a 27/3/2003, 20 a 26/6/2003 e 6 a 13/9/2003. (3) Ministro Coordenador-Geral a partir de 6/8/2003. Licença no período de 23 a 27/9/2003. (4) Ministro Coordenador-Geral no período de 18/6/2003 a 6/8/2003. Aposentado em 11/8/2003. (5) Ministro Coordenador-Geral até 18/6/2003. (6) Licenças nos períodos de 20 a 28/2/2003 e 23 a 29/3/2003. (7) Ministro transferido da 3a. para 2a. Seção em 27/2/2003. (8) Ministro transferido da 1a. para 3a. Seção em 18/3/2003. Licença no período de 24/4/2003 a 8/5/2003. (9) Distribuição suspensa a partir de 3/4/2003. (10) Ministro empossado em 8/5/2003. (11) Licença no período de 26/5/2003 a 1/6/2003. (12) Ministro empossado em 4/6/2003. (13) Não computadas as 14.908 baixas por atribuição e redistribuição de processos distribuídos no(s) ano(s) anterior(es) (194.788 - 14.908 = 179.880 processos distribuídos e registrados) (v. anexo).

Superior Tribunal de Justiça - Secretaria Judiciária
Subsecretaria de Execução Judicial e Estatística - Divisão de Estatística Processual

Anexo da página 16 - Baixas por atribuição e redistribuição de processos distribuídos no(s) ano(s) anterior(es)				
Baixas Relatores	⇔ ↓	Baixas por Redistribuição	Baixas por Atribuição	Total
Nilson Naves		1	23	24
Antônio de Pádua Ribeiro		8		8
Edson Vidigal		2	102	104
Fontes de Alencar		8	2	10
Sálvio de Figueiredo		9		9
Barros Monteiro		15	2	17
Francisco Peçanha Martins		14		14
Humberto Gomes de Barros		20		20
Cesar Asfor Rocha		14	2653	2667
Ruy Rosado de Aguiar		23	142	165
Vicente Leal		547	6	553
Ari Pargendler		17	2	19
José Delgado		4		4
José Arnaldo		10	1	11
Fernando Gonçalves		155	1588	1743
Carlos Alberto Menezes Direito		14		14
Felix Fischer		14	64	78
Aldir Passarinho Junior		24	11	35
Gilson Dipp		5		5
Hamilton Carvalhido		14		14
Jorge Scartezzini		7		7
Eliana Calmon		25		25
Paulo Gallotti		17	10	27
Francisco Falcão		25		25
Franciulli Netto		31		31
Nancy Andrighi		18	2	20
Castro Filho		21	4	25
Laurita Vaz		7	4153	4160
Paulo Medina		16	4738	4754
Luiz Fux		12		12
João Otávio de Noronha		16	5	21
Teori Albino Zavascki				
Castro Meira				
Ministros Aposentados		5	282	287
Total		1118	13790	14908

Gráfico 4 - Processos distribuídos para as Seções
Período: janeiro a setembro - 2003

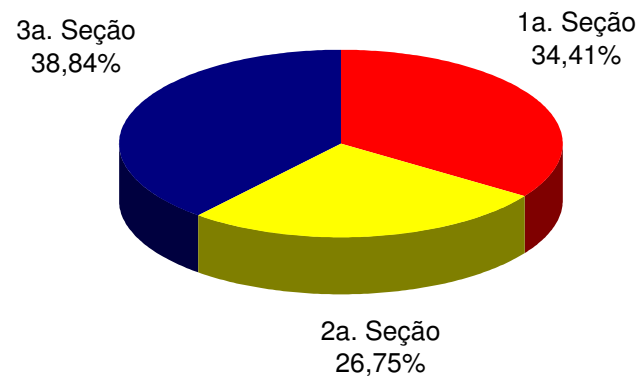
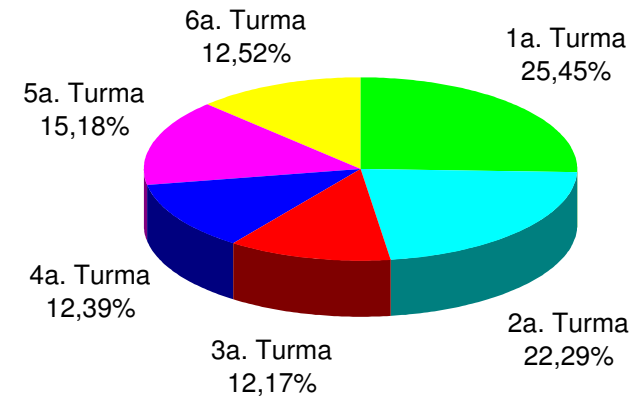


Gráfico 5 - Processos distribuídos para as Turmas
Período: janeiro a setembro - 2003



Fonte: Subsecretaria de Autuação, Classificação e Distribuição de Feitos.

Superior Tribunal de Justiça - Secretaria Judiciária
Subsecretaria de Execução Judicial e Estatística - Divisão de Estatística Processual

Tabela 12 - Processos distribuídos, atribuídos, redistribuídos, baixados por atribuição e redistribuição - janeiro a setembro de 2003

Classes de Feitos Relatores	⇔ ↓	Ag	APn	AR	CAT	CC	Com	EAg	EAR	EREsp	Ex Imp	Ex Susp	Ex Verd	HC	HD	IF	IJ	Inq	MC	MI	MS	NC	Pet	Rcl	REsp	RHC	RMS	RO	Rp	RvCr	SL	SS	STA	Total
Nilson Naves (1)												3				2			4				7	2	9355						37	100	33	9543
Antônio de Pádua Ribeiro		2391	2	1		119		2		51				29				5	69		10	2	13	3	1771	11	14	1						4494
Edson Vídigal (2)			2					2		30						1		1			7	3	8						4					58
Fontes de Alencar		1587		14		119		5		73				631	1			2	16		46	4	11	6	2560	155	102		2	6				5340
Sálvio de Figueiredo		2282	2			129		3		53				16			1	2	49		10	1	5	8	1723	3	9							4296
Barros Monteiro		2340	6	1		132		4		46				19		1	1	4	56		7		15	5	1718	11	16		1					4383
Francisco Peçanha Martins		2540	1	24		42		7		130				9		1		2	41		13	2	13	2	5524		29		3					8383
Humberto Gomes de Barros		2677		20		76		2		81				4		1	1	2	63		22	1	12	6	5429	2	41							8440
Cesar Asfor Rocha (5)		1191	5	4		41				43				11				3	48	1	4	1	11	1	1514	5	10	1	1					2895
Vicente Leal (7)		346		1	1	27				23				28	2			1	6		6		1	3	797	14	22							1278
Ari Pargendler (3)		1656		2		89		5		51				24		1		2	55		6		8	6	1246	4	12		2					3169
José Delgado		2368		9		18		1		39									29		10		88	2	8448		30							11042
José Arnaldo		1513	3	45		72		2		74				546	1		1	3	37		27	1	15	12	2715	130	122		1	5				5325
Fernando Gonçalves		2698	3	5		151		1		51				35		1	1	3	125		6	8	12	5	3647	14	22		2					6790
Carlos Alberto Menezes Direito		2403	6			85		2		28				15	1			2	64		3	3	10	3	1760	6	17		1					4409
Felix Fischer		1508	1			48		1		66				550				6	28		15	1	12	3	2703	152	121		3					5218
Aldir Passarinho Junior		2233		5		119				13				22					51		3		9	3	1950	4	9	2						4423
Gilson Dipp		1542		3		116		3		98				586				2	29		32	2	14	8	2664	115	126		2	8				5350
Hamilton Carvalho		1544	2	5	2	124		1		83				597	1		1	5	34		38	4	15	10	2656	131	121		3	8				5385
Jorge Scartezzini		1625	1	7	1	119		1		85		1		540	1	1		1	37		25	1	17	8	2576	164	116		1	4				5332
Eliana Calmon		2496	1	15		43		14		112				4	1		1	3	58		7	3	6	5	5791	2	32	1	3					8598
Paulo Gallotti		1481		8		130		1		45				569	2				29		34		9	3	2741	145	111			2				5310
Francisco Falcão		2581	1	13		79				91				7					41		34	1	9	8	5526	2	30	1	3					8427
Franciulli Netto (6)		2682	2	23		43		13		141				6				2	47		11	2	9	6	5423	3	38		2					8453
Nancy Andrighi		2407		4		116		1		15				17					63		2		9	9	1768	3	14							4428
Castro Filho		2320		5		118			1	14				21					63		5		7	5	1879	8	20							4466
Laurita Vaz		1633		7		125				58				538					28		30		10	6	2723	130	102			6				5396
Paulo Medina (8)		1678		44	3	181		2		64				548					49		69		8	9	3878	139	327		4					7003
Luiz Fux (10)		2655		26		82		2		39				5					32		20		5	5	5485	1	31	1						8389
João Otávio de Noronha		2826		46		76		6		127				9					55		16		6	1	9271	1	42							12482
Teori Albino Zavascki (9)		2019		38		95		3		106				2	1				40		40		4	14	4131	1	20							6514
Castro Meira (11)		2752		53		27		3		77				3					54		23		5	2	5276		54							8329
Ruy Rosado de Aguiar (4)		895						1		11				8				3	17		1		4	1	482	8	9							1440
Total		62869	38	428	7	2741		88	1	2018		3	1	5399	11	9	7	54	1417	1	582	40	387	170	115130	1364	1769	7	34	43	37	100	33	(12) 194.788

Fonte: Subsecretaria de Autuação, Classificação e Distribuição de Feitos.

Nota: Os 9.543 processos computados para o Ministro Nilson Naves são referentes a processos registrados (exceto 1.560 Ag/RE, 9 Prc e 5 RPV) - competência do Ministro Presidente - processados no âmbito da Corte Especial.

(1) Ministro Presidente. Licença no período de 26/9/2003 a 04/10/2003. (2) Ministro Vice-Presidente. Licenças nos períodos de 19 a 27/3/2003, 20 a 26/6/2003 e 6 a 13/9/2003. (3) Ministro Coordenador-Geral a partir de 6/8/2003. Licença no período de 23 a 27/9/2003. (4) Ministro Coordenador-Geral no período de 18/6/2003 a 6/8/2003. Aposentado em 11/8/2003. (5) Ministro Coordenador-Geral até 18/6/2003. (6) Licenças nos períodos de 20 a 28/2/2003 e 23 a 29/3/2003. (7) Distribuição suspensa a partir de 3/4/2003. (8) Licença no período de 24/4/2003 a 8/5/2003. (9) Ministro empossado em 8/5/2003. (10) Licença no período de 26/5/2003 a 1/6/2003. (11) Ministro empossado em 4/6/2003. (12) Não computadas as 14.908 baixas por atribuição e redistribuição de processos distribuídos no(s) ano(s) anterior(es) (194.788 - 14.908 = 179.880 processos distribuídos e registrados) (v. anexo).

Superior Tribunal de Justiça - Secretaria Judiciária
Subsecretaria de Execução Judicial e Estatística - Divisão de Estatística Processual

Anexo da página 18 - Baixas por atribuição e redistribuição de processos distribuídos no(s) ano(s) anterior(es)																																
Classes de Feitos	⇒	Ag	APn	AR	CAt	CC	Com	EAg	EAR	EREsp	Ex Imp	Ex Susp	Ex Verd	HC	HD	IF	IJ	Inq	MC	MI	MS	NC	Pet	Rcl	REsp	RHC	RMS	RO	Rp	RvCr	Total	
Relatores	↓																															
Nilson Naves		7				2										1									13				1		24	
Antônio de Pádua Ribeiro		2	1																						5						8	
Edson Vidigal		15		2		5				1				8							1	1			58	12	1			104		
Fontes de Alencar		1				1				3				1								1			3					10		
Sálvio de Figueiredo		2				4																			3					9		
Barros Monteiro		3				2				5															7					17		
Francisco Peçanha Martins		3								3															8					14		
Humberto Gomes de Barros		3				3				1															12		1			20		
Cesar Asfor Rocha		490		3		49				13				9					64			1	1	1	2027	2	7			2667		
Ruy Rosado de Aguiar		38	5	2		5				7				1				1	17			2	1	1	82		2	1		165		
Vicente Leal		52		1		6				4				265					7		5	1	2	2	131	70	5		1	1	553	
Ari Pargendler		8								2													1		8					19		
José Delgado					1					1													1		1					4		
José Arnaldo		2								2									1			1			5					11		
Fernando Gonçalves		152		27	3	62				31				212					21		34	1	5	3	888	81	222			1	1743	
Carlos Alberto Menezes Direito		8				1																			5					14		
Felix Fischer		3		42		6				9				1							8		1	3	5					78		
Aldir Passarinho Junior		15				1				1									1						16		1			35		
Gilson Dipp		1																					1		3					5		
Hamilton Carvalhido		3		1		2				1									1						6					14		
Jorge Scaterzzini		4		1										1											1					7		
Eliana Calmon		1				4																	1		19					25		
Paulo Gallotti		10		1		1								2					2						9	1	1			27		
Francisco Falcão		3				14																			7		1			25		
Franciulli Netto		6				1													15			1			8					31		
Nancy Andrighi		4				2								1											13					20		
Castro Filho		8				4																			12		1			25		
Laurita Vaz		137		20		39		1		23				2					12		5				3910		11			4160		
Paulo Medina		1061		44		21				64									46		15		2	7	3447		47			4754		
Luiz Fux		3				1																			8					12		
João Otávio de Noronha		19								1															1					21		
Teori Albino Zavascki																																
Castro Meira																																
Ministros Aposentados		32		12		25				17				1				7	6		12	6	3	5	157		2		2	287		
Total		2096	6	156	4	261		1		189				504		1		8	193		80	17	17	22	10878	166	302	1	4	2	14908	

Superior Tribunal de Justiça- Secretaria Judiciária
Subsecretaria de Execução Judicial e Estatística - Divisão de Estatística Processual

Tabela 13 - Processos julgados (Corte Especial, Seções e Turmas) e decididos monocraticamente no mês de setembro de 2003

	Relatores	Julgados em Sessão								Decididos Monocraticamente (7)	Subtotal	Liminares	Embargos Admitidos	Total
		Corte Especial	Seções	1a.Turma	2a.Turma	3a.Turma	4a.Turma	5a.Turma	6a.Turma					
	Nilson Naves (1)	3								43	46			46
	Edson Vidigal (2)									10	10			10
	Ari Pargendler (3)													
	Subtotal	3								53	56			56
S e ç ã o I	José Delgado			874						1215	2089	8	4	2101
	Francisco Peçanha Martins	1	6		626					439	1072	2		1074
	Humberto Gomes de Barros		12	122						1479	1613		2	1615
	Eliana Calmon		6		73					995	1074		2	1076
	Francisco Falcão			169						1550	1719	7		1726
	Franciulli Netto	1	12		244					807	1064	2	1	1067
	Luiz Fux		3	274						918	1195		2	1197
	João Otávio de Noronha		1		237					860	1098	3	1	1102
	Teori Albino Zavascki		12	89						872	973	6	5	984
	Castro Meira		10		218					686	914	3	6	923
Milton Luiz Pereira (6)				2						2			2	
	Subtotal	2	62	1530	1398					9821	12813	31	23	12867
S e ç ã o II	Carlos Alberto Menezes Direito		5			152				742	899		1	900
	Antônio de Pádua Ribeiro	5	3			52				393	453	20	1	474
	Sálvio de Figueiredo	1	6				56			76	139	6		145
	Barros Monteiro	2	2				97			341	442	4	1	447
	Cesar Asfor Rocha	5	2				82			523	612	4		616
	Fernando Gonçalves	5	1				76		1	433	516	7	1	524
	Aldir Passarinho Junior		2				112			605	719	3	1	723
	Nancy Andrichi		5			68				785	858	2		860
	Castro Filho		4			43				551	598	3	1	602
	Ari Pargendler (3)					23				424	447	1	3	451
Ruy Rosado de Aguiar (4)						2			128	130			130	
	Subtotal	18	30			338	425		1	5001	5813	50	9	5872
S e ç ã o III	José Arnaldo	2	19					259		494	774	36	2	812
	Fontes de Alencar	3	17						109	430	559	49	2	610
	Vicente Leal (5)		2						1		3			3
	Felix Fischer		4					291		446	741	51		792
	Gilson Dipp		7					271		503	781	63	1	845
	Hamilton Carvalhido		16							636	886	43	6	935
	Jorge Scartezzini		5						439	24	468	40	5	513
	Paulo Gallotti		5							523	713	53	4	770
	Laurita Vaz		3					215		347	565	52	1	618
	Paulo Medina		7						139	698	844	36	1	881
	Subtotal	5	85					1475	668	4101	6334	423	22	6779
	Total	28	177	1530	1398	338	425	1475	669	18976	25016	504	54	25574

Fontes: Coordenadorias: Corte Especial, Seções e Turmas; Gabinetes de Ministros.

Nota: Os processos computados para os Ministros Ruy Rosado e Milton Luiz Pereira são decorrentes de votos proferidos antes de suas aposentadorias.

(1) Ministro Presidente. Licença no período de 26/9/2003 a 04/10/2003. (2) Ministro Vice-Presidente. Licença no período de 6 a 13/9/2003. (3) Ministro Coordenador-Geral. Licença no período de 23 a 27/9/2003. (4) Ministro Coordenador-Geral no período de 18/6/2003 a 6/8/2003. Aposentado em 11/8/2003. (5) Distribuição suspensa a partir de 3/4/2003. (6) Ministro aposentado em 10/12/2002. (7) Decisões terminativas: art. 34, incisos VII, IX, XI, XVI, XVII, XVIII do RISTJ; art. 38 da Lei nº 8.038/90.

Gráfico 6 - Processos julgados nas Seções
Setembro de 2003

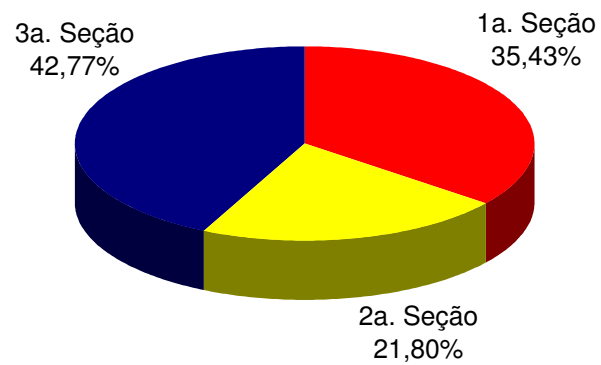
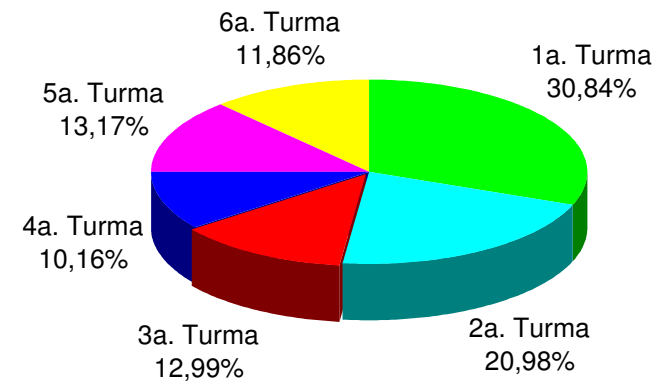


Gráfico 7 - Processos julgados nas Turmas
Setembro de 2003



Fontes: Coordenadorias das Seções e Turmas; Gabinetes de Ministros.

Nota: Estão incluídos os processos decididos monocraticamente.

Superior Tribunal de Justiça - Secretaria Judiciária
Subsecretaria de Execução Judicial e Estatística - Divisão de Estatística Processual

Tabela 14 - Processos julgados (Corte Especial, Seções e Turmas) e decididos monocraticamente(7) no mês de setembro de 2003

Classes de Feitos Relatores	Ag	AgRg	APn	AR	CAt	CC	Com	EAg	EAR	EDcl	EREsp	Ex Imp	Ex Susp	Ex Verd	HC	HD	IF	IJ	Inq	MC	MI	MS	NC	Pet	Prc	Rcl	REsp	RHC	RMS	RO	Rp	RvCr	SL	SS	STA	Subtotal	Liminares	Embargos Admitidos	Total
Nilson Naves (1)		7								1		1														10						5	16	6	46			46	
Antônio de Pádua Ribeiro	161	44				5				30	2			3						13			1	4			190								453	20	1	474	
Edson Vidigal (2)		4								4														1											10			10	
Fontes de Alencar	150	48				14				28	5			27						1		6		1			273	2	2			2			559	49	2	610	
Sálvio de Figueiredo	49	44								3	14			1					1	7						1	19								139	6		145	
Barros Monteiro	237	24				2		1		46	5			2						10				4		1	110								442	4	1	447	
Francisco Peçanha Martins	417	16								16	2								1	3							612		4	1					1072	2		1074	
Humberto Gomes de Barros	795	72				1		1		36	4								2	1							698		3						1613		2	1615	
Cesar Asfor Rocha	298	38				2				33	2									3	1	2		2			230		1						612	4		616	
Vicente Leal (5)														1								1				1								3			3		
Ari Pargendler (3)	182	18				5				15	8			2						1				1			215								447	1	3	451	
José Delgado	574	131								36	9									8		3		1			1322		5						2089	8	4	2101	
José Arnaldo	166	15				16				11	18			85				1	8			6		1	4	406	18	17			2			774	36	2	812		
Fernando Gonçalves	166	73				1				48	8			1						9				2			208								516	7	1	524	
Carlos Alberto Menezes Direito	514	48	1			2				41	12									10						1	269		1						899		1	900	
Felix Fischer	159	111								32	1			60				2	3			3		2			333	24	11						741	51		792	
Aldir Passarinho Junior	353	76				13				10	1			4						12				2			246		2						719	3	1	723	
Gilson Dipp	174	99	1			8				32	9			93						2		7		3	3	320	20	7			3			781	63	1	845		
Hamilton Carvalho	288	77				6				41	14			51						5		2		1	1	379	8	11			2			886	43	6	935		
Jorge Scartezzini	8	123								31	2			79		1				3		2					161	22	36						468	40	5	513	
Eliana Calmon	310	47				7		2		12	9			2						1							679		3	1	1				1074		2	1076	
Paulo Gallotti	182	94				13				9	7			61						3		3		1	1	328	11								713	53	4	770	
Francisco Falcão	485	124				5				60	1			5						3				1	2	1013	1	17		2					1719	7		1726	
Franciulli Netto	273	47								56	11								1	5				1			667		3						1064	2	1	1067	
Nancy Andriighi	396	59		1		5				39	1			4						10		1		2	1	338		1							858	2		860	
Castro Filho	218	24				13				37	2									8		1		3			287	1	4						598	3	1	602	
Laurita Vaz	156	53								16	3			54						2		5		1			252	20	1			2			565	52	1	618	
Paulo Medina	297	73		4		1				23	2			42						9		4		1			369	8	10			1			844	36	1	881	
Luiz Fux	288	195								58	1													1			649		3							1195		2	1197
João Otávio de Noronha	627	156		2		46				20										5				1			240	1							1098	3	1	1102	
Teori Albino Zavascki	484	58		1		9				12	9					1										3	390		1						973	6	5	984	
Castro Meira	239	63		4		10				42	4									3		1					544		4						914	3	6	923	
Ruy Rosado de Aguiar (4)	10									1																	119								130			130	
Milton Luiz Pereira (6)																											2								2			2	
Total	8656	2061	2	12		184		4		879	166	1		577	1	1		8	151	1	49	1	37	19	11878	136	147	1	5	12	5	16	6	25016	504	54	25574		

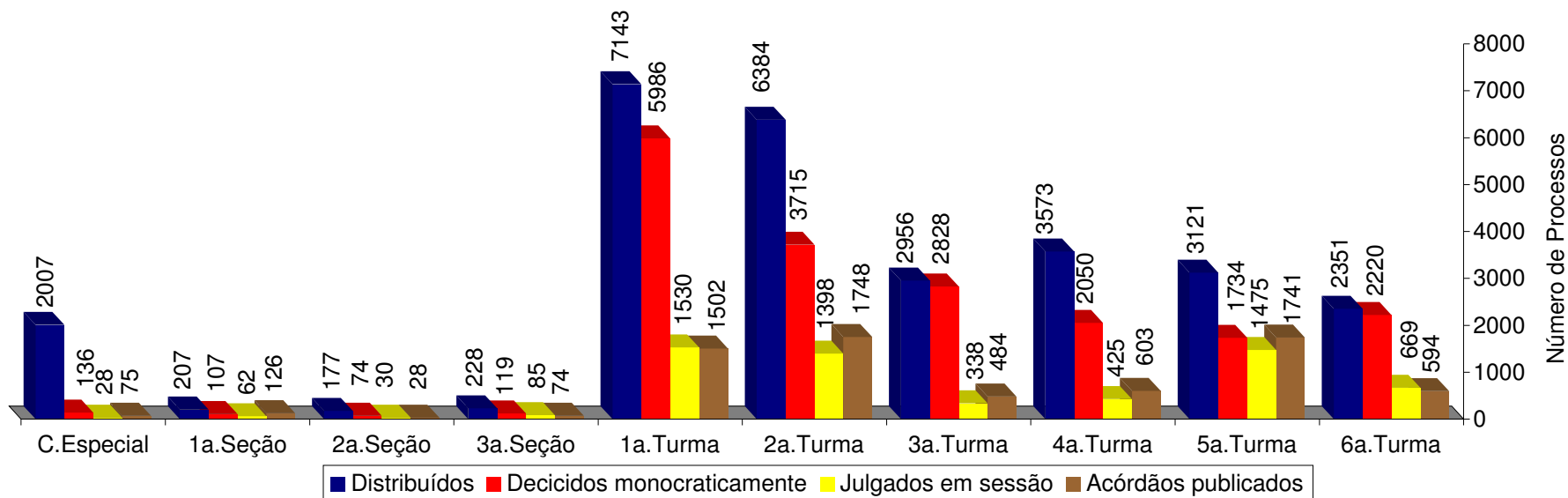
Fontes: Coordenadorias: Corte Especial, Seções e Turmas; Gabinetes de Ministros.

Nota: Os processos computados para os Ministros Ruy Rosado e Milton Luiz Pereira são decorrentes de votos proferidos antes de suas aposentadorias.

(1) Ministro Presidente. Licença no período de 26/9/2003 a 04/10/2003. (2) Ministro Vice-Presidente. Licença no período de 6 a 13/9/2003. (3) Ministro Coordenador-Geral. Licença no período de 23 a 27/9/2003. (4) Ministro Coordenador-Geral no período de 18/6/2003 a 6/8/2003.

Aposentado em 11/8/2003. (5) Distribuição suspensa a partir de 3/4/2003. (6) Ministro aposentado em 10/12/2002. (7) Decisões terminativas: art. 34, incisos VII, IX, XI, XVI, XVII, XVIII do RISTJ; art. 38 da Lei nº 8.038/90.

Gráfico 8 - Processos distribuídos, julgados e acórdãos publicados na Corte Especial, Seções e Turmas - setembro de 2003

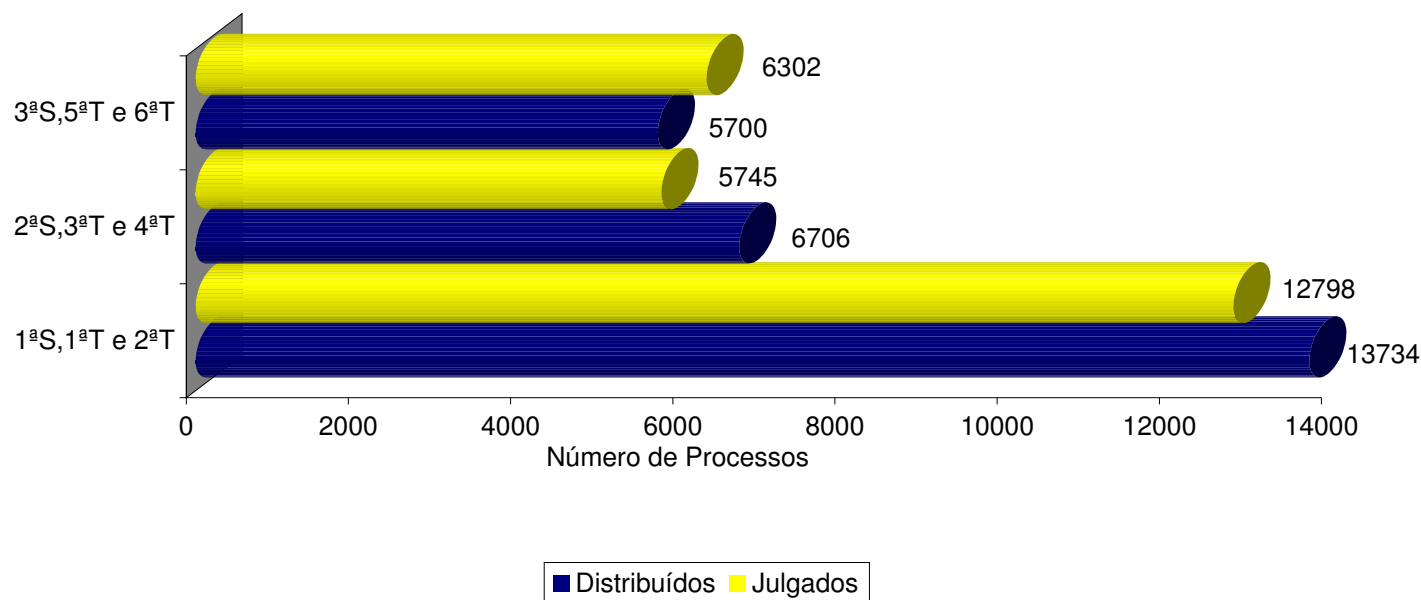


Fontes: Subsecretarias: Autuação, Classificação e Distribuição de Feitos; Coordenadorias: Corte Especial, Seções e Turmas; Gabinetes de Ministros.

Notas: Nos processos julgados estão incluídos 2.057 agravos regimentais e 876 embargos de declaração, totalizando 2.933 feitos.

Nos processos da Corte Especial estão incluídos, respectivamente, como distribuídos e decididos monocraticamente, 1.901 e 43 feitos referentes a processos registrados (exceto os Ag/RE, Prc e RPV) - competência do Ministro Presidente - processados no âmbito do referido Órgão Julgador.

Gráfico 09 - Processos distribuídos e julgados nas Seções e respectivas Turmas - setembro de 2003



Fontes: Subsecretaria de Autuação, Classificação e Distribuição de Feitos; Coordenadorias: Corte Especial; Seções e Turmas; Gabinetes de Ministros.

Notas: Nos processos julgados estão incluídos 2.035 agravos regimentais e 868 embargos de declaração, totalizando 2.903 feitos.

Computados processos distribuídos no(s) mês(es) e/ou ano(s) anterior(es).

Estão incluídos os processos decididos monocraticamente.

Superior Tribunal de Justiça- Secretaria Judiciária
Subsecretaria de Execução Judicial e Estatística - Divisão de Estatística Processual

Tabela 15 - Processos julgados (Corte Especial, Seções e Turmas) e decididos monocraticamente no período de janeiro a setembro de 2003

	Relatores	Julgados em Sessão						Decididos Monocraticamente (20)	Subtotal	Liminares	Embargos Admitidos	Total	
		Corte Especial	Seções	1a.Turma	2a.Turma	3a.Turma	4a.Turma						5a.Turma
	Nilson Naves (1)	23						3376	3399	487		3886	
	Edson Vidigal (2)	15						168	183	327	9	(6) 519	
	Ari Pargendler (3)												
	Cesar Asfor Rocha (5)	7						13	20	3	2	25	
	Ruy Rosado de Aguiar (4)	23						3	26	1	13	40	
	Subtotal	68						3560	3628	818	24	4470	
S e ç õ e s	José Delgado	11	10	4519				5843	10383	31	6	10420	
	Francisco Peçanha Martins	19	80		3531			1738	5368	9	61	5438	
	Humberto Gomes de Barros	9	64	731				6761	7565		5	7570	
	Eliana Calmon	17	135		1087			6133	7372	4	81	7457	
	Francisco Falcão	1	60	1010				6365	7436	41	8	7485	
	Franciulli Netto (8)	16	127		1329			5958	7430	19	73	7522	
	Luiz Fux (13)		84	1380				6408	7872	10	23	7905	
	João Otávio de Noronha		65		959			6202	7226	17	37	7280	
	Teori Albino Zavascki (12)		46	262				2641	2949	13	22	2984	
	Castro Meira (14)		17		645			1794	2456	23	11	2490	
	Paulo Medina (10)		57	132	1			1350	1540	5	2	1547	
	Laurita Vaz (7)		3		4				7			7	
	Milton Luiz Pereira (15)	5	1	7					13			13	
	Garcia Vieira (16)	1							1			1	
	Hélio Mosimann (17)	1							1			1	
Subtotal	80	749	8041	7556				51193	67619	172	329	68120	
S e ç õ e s	Carlos Alberto Menezes Direito	9	31			938		3424	4402	17	2	4421	
	Antônio de Pádua Ribeiro	11	22			347		3167	3547	64	12	3623	
	Sálvio de Figueiredo	13	19				331	2436	2799	42	18	2859	
	Barros Monteiro	10	10				545	2021	2586	22	5	2613	
	Cesar Asfor Rocha (5)	11	5				158	880	1054	7		1061	
	Fernando Gonçalves (9)	30	10				255	2464	2760	29	17	2806	
	Aldir Passarinho Junior		8				782	3690	4480	24	4	4508	
	Nancy Andriighi	1	27			531		3633	4192	23		4215	
	Castro Filho		43					3531	3946	37	4	3987	
	Ari Pargendler (3)	4	35					2787	3106	19	31	3156	
	Ruy Rosado de Aguiar (4)	5	18				611	2512	3146	12	15	3173	
	Waldemar Zveiter (18)		1						1			1	
	Subtotal	94	229			2468	2682		30545	36019	296	108	36423
S e ç õ e s	José Arnaldo	16	19					3032	5002	236	32	5270	
	Fontes de Alencar	17	118					3208	3943	304	26	4273	
	Vicente Leal (11)	7	36					626	1077	61	6	1144	
	Felix Fischer	10	108					3251	5369	307	56	5732	
	Gilson Dipp	12	94					3930	5687	323	80	6090	
	Hamilton Carvalhido	2	60					3050	3951	285	37	4273	
	Jorge Scartezzini		40				2198	1253	3491	374	11	3876	
	Paulo Gallotti		66					3469	4502	284	14	4800	
	Laurita Vaz (7)		96					2299	4109	305	45	4459	
	Paulo Medina (10)		47					2458	3304	199	6	3509	
	Fernando Gonçalves (9)		26					260	659	24	5	688	
	Luiz Vicente Cernicchiaro (19)								1			1	
	Subtotal	64	710					9498	3987	26836	41095	2702	44115
Total	306	1688	8041	7556	2468	2682	9498	3988	112134	148361	3988	779	153128

Fontes: Coordenadorias: Corte Especial, Seções e Turmas; Gabinetes de Ministros.

Notas: Nos processos do Ministro Presidente estão incluídos os feitos de sua competência e as decisões decorrentes do disposto no art. 21, inciso XIII, letra "c" do RISTJ.

Os processos computados para os Ministros Milton Luiz Pereira, Garcia Vieira, Hélio Mosimann, Waldemar Zveiter e Luiz Vicente Cernicchiaro são decorrentes de votos proferidos antes de suas aposentadorias.

(1) Ministro Presidente. Licença no período de 26/9/2003 a 04/10/2003. (2) Ministro Vice-Presidente. Licenças nos períodos de 19 a 27/3/2003, 20 a 26/6/2003 e 6 a 13/9/2003. (3) Ministro Coordenador-Geral a partir de 6/8/2003. Licença no período de 23 a 27/9/2003. (4) Ministro Coordenador-Geral no período de 18/6/2003 a 6/8/2003. Aposentado em 11/8/2003. (5) Ministro Coordenador-Geral até 18/6/2003. (6) Computadas 208 decisões proferidas no exercício da Presidência. (7) Ministra transferida da 1a. para a 3a. Seção em 2/12/2002. (8) Licenças nos períodos de 20 a 28/2/2003 e de 23 a 29/3/2003. (9) Ministro transferido da 3a. para a 2a. Seção em 27/2/2003. (10) Ministro transferido da 1a. para a 3a. Seção em 18/3/2003. Licença no período de 24/4/2003 a 8/5/2003. (11) Distribuição suspensa a partir de 3/4/2003. (12) Ministro empossado em 8/5/2003. (13) Licença no período de 26/5/2003 a 1/6/2003. (14) Ministro empossado em 4/6/2003. (15) Ministro aposentado em 10/12/2002. (16) Ministro aposentado em 5/10/2002. (17) Ministro aposentado em 2/8/2001. (18) Ministro aposentado em 15/3/2001. (19) Ministro aposentado em 2/8/1999. (20) Decisões terminativas: art. 34, incisos VII, IX, XI, XVI, XVII, XVIII do RISTJ; art. 38 da Lei nº 8.038/90.

Gráfico 10 - Processos julgados nas Seções
Período: janeiro a setembro - 2003

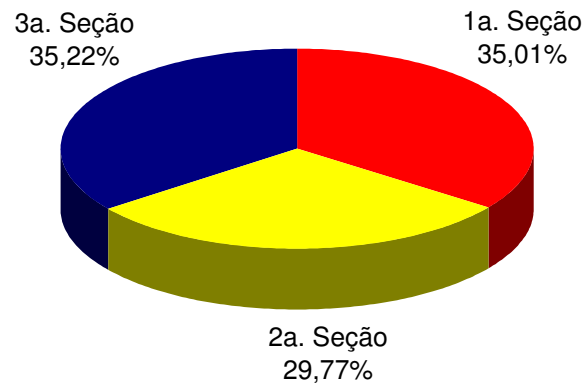
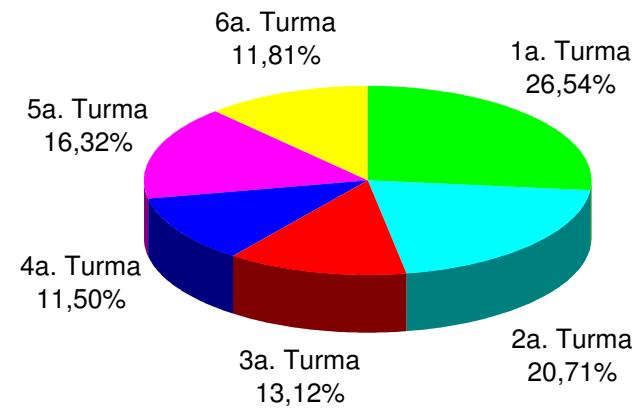


Gráfico 11 - Processos julgados nas Turmas
Período: janeiro a setembro - 2003



Fontes: Coordenadorias das Seções e Turmas; Gabinetes de Ministros.

Nota: Estão incluídos os processos decididos monocraticamente.

Superior Tribunal de Justiça - Secretaria Judiciária
Subsecretaria de Execução Judicial e Estatística - Divisão de Estatística Processual

Tabela 16 - Processos julgados (Corte Especial, Seções e Turmas) e decididos monocraticamente(18) no período de janeiro a setembro de 2003

Classes de Feitos Relatores	⇔ ↓	Ag	AgRg	APn	AR	CAI	CC	Com	EAg	EAR	EDcl	EResp	Ex Imp	Ex Susp	Ex Verd	HC	HD	IF	IJ	Inq	MC	MI	MS	NC	Pet	Prc	Rcl	REsp	RHC	RMS	RO	Rp	RvCr	SL	SS	STA	Subtotal	Liminares	Embargos Admitidos	Total
Nilson Naves (1)		9	38								4	1		2		19	1				4	15		10		7	3133					2	33	93	28	3399	487		3886	
Antônio de Pádua Ribeiro		1568	293				152		2		178	43				23					42	8	2	17		1	1199	7	10		2					3547	64	12	3623	
Edson Vidigal (2)		3	42	1							47	20				38				2	8		6	1	6						2		2	5		183	327	9	(6) 519	
Fontes de Alencar		1469	237		1		189		6		205	81				215				2	8		42		9			1436	10	25		3	5				3943	304	26	4273
Sálvio de Figueiredo		1543	193				167		3		105	45				8		1		1	45	1	10	3		6	661	3	2	1	1					2799	42	18	2859	
Barros Monteiro		1602	152		2		89		3		105	38				9				1	48		4	6	15		3	495	8	6						2586	22	5	2613	
Francisco Peçanha Martins		1448	265	3	1		36		3		133	166				2		1		2	33		9	2	22		4	3212	2	21		3				5368	9	61	5438	
Humberto Gomes de Barros		2828	442				26		1		294	16				1		2		2	1		6	2		5	3915	1	23							7565		5	7570	
Cesar Asfor Rocha (5)		489	50		1		14				52	22				3		1		2	12	1	3	5			413	3	1	1	1				1074	10	2	1086		
Vicente Leal (8)		299	75				24				29	10				111					2	13				4	399	24	86				1			1077	61	6	1144	
Ari Pargendler (3)		1568	158				129		4		110	15				14					50	2	14			8	1029	3	2							3106	19	31	3156	
José Delgado		1908	854		2						874	27				1			1		27		5	3	15			6634		32						10383	31	6	10420	
José Arnaldo		1279	291	1	1		27		1		284	48				472				1	25		9	2	18		5	2271	151	113		1	2			5002	236	32	5270	
Fernando Gonçalves		1314	208	1	4		98		2		139	39				54			2	3	84		6	17		4	1408	18	16		2				3419	53	22	3494		
Carlos Alberto Menezes Direito		2218	447	1			109		2		274	17				13	1			1	62		3	2		3	1238	3	8						4402	17	2	4421		
Felix Fischer		1329	341		2		70		2		172	76		1	479					5	27		24	1	9	11	2566	160	93				1		5369	307	56	5732		
Aldir Passarinho Junior		2261	408		5		112		1		113	7				17					61	2	7			1	1477	4	4						4480	24	4	4508		
Gilson Dipp		1282	562	2	4		118		3		189	109				498				2	21		53	14		5	2558	133	123		2	9			5687	323	80	6090		
Hamilton Carvalhido		1153	284		5		106		1		146	45				372					20	34	7			9	1588	99	76				6		3951	285	37	4273		
Jorge Scartezzini		1047	192		3		60				161	28				510		1			22	19		10		12	1186	152	87				1		3491	374	11	3876		
Eliana Calmon		2239	349		16		54		9		273	99				4				2	30		16	4	6	1	4234	1	29	1	5				7372	4	81	7457		
Paulo Gallotti		1272	400		14		106		3		59	56				322	1				21	29		5		2	2109	73	29				1		4502	284	14	4800		
Francisco Falcão		1326	843		15	3	154				415	21				6	1				46	17	1	17		7	4515	2	45		2				7436	41	8	7485		
Franciulli Netto (7)		2080	720		16		92		4		266	91				2				1	26		9	2	1	4	4088	2	25		1				7430	19	73	7522		
Nancy Andrighi		1998	407		2		143		1		194	10				25					55	2	9	7		7	1326	6	6	1					4192	23		4215		
Castro Filho		2253	225		3		156				174	6				22					57	5	6			5	1010	10	13	1					3946	37	4	3987		
Laurita Vaz		1299	222		2		85				144	46				296					6	15	9			3	1897	70	16				6		4116	305	45	4466		
Paulo Medina (9)		1310	401		28	1	52		2		330	45				267					23	20	7			3	2282	55	15				3		4844	204	8	5056		
Luiz Fux (11)		2094	905		20		55		1		414	21				2					8	7	2			1	4325		17						7872	10	23	7905		
João Otávio de Noronha		2961	389		19		53		1		204	38				10					44	5	1		1	3498	1	1						7226	17	37	7280			
Teori Albino Zavascki (10)		970	153		2		72				66	28				2	1				7	9	2		3	1632	1	1						2949	13	22	2984			
Castro Meira (12)		979	385		9		17		1		136	8				1					4	4					897		15						2456	23	11	2490		
Ruy Rosado de Aguiar (4)		1770	291	1	1		50		2		124	30				11				2	44	1	1	7		1	823	9	4						3172	13	28	3213		
Milton Luiz Pereira (13)			3									5															4								13			13		
Garcia Vieira (14)												1																								1			1	
Hélio Mosimann (15)												1																								1			1	
Waldemar Zveiter (16)			1																																	1			1	
Luiz Vicente Cernicchiaro (17)																														1							1			1
Total		49168	11226	10	178	4	2615		58		6413	1359		2	1	3829	5	6	3	29	973	2	412	25	275	126	69458	1011	945	5	25	37	35	98	28	148361	3988	779	153128	

Fontes: Coordenadorias: Corte Especial, Seções e Turmas; Gabinetes de Ministros.

Notas: Nos processos do Ministro Presidente estão incluídos os feitos de sua competência e as decisões decorrentes do disposto no art. 21, inciso XIII, letra "c" do RISTJ.

Os processos computados para os Ministros Milton Luiz Pereira, Garcia Vieira, Hélio Mosimann, Waldemar Zveiter e Luiz Vicente Cernicchiaro são decorrentes de votos proferidos antes de suas aposentadorias.

(1) Ministro Presidente. Licença no período de 26/9/2003 a 04/10/2003. (2) Ministro Vice-Presidente. Licenças nos períodos de 19 a 27/3/2003, 20 a 26/6/2003 e 6 a 13/9/2003. (3) Ministro Coordenador-Geral a partir de 6/8/2003. Licença no período de 23 a 27/9/2003. (4) Ministro Coordenador-Geral no período de 18/6/2003 a 6/8/2003. Aposentado em 11/8/2003. (5) Ministro Coordenador-Geral até 18/6/2003. (6) Computadas 208 decisões proferidas no exercício da Presidência. (7) Licenças nos períodos de 20 a 28/2/2003 e de 23 a 29/3/2003. (8) Distribuição suspensa a partir de 3/4/2003. (9) Licença no período de 24/4/2003 a 8/5/2003. (10) Ministro empossado em 8/5/2003. (11) Licença no período de 26/5/2003 a 1/6/2003. (12) Ministro empossado em 4/6/2003. (13) Ministro aposentado em 10/12/2002. (14) Ministro aposentado em 5/10/2002. (15) Ministro aposentado em 2/8/2001. (16) Ministro aposentado em 15/3/2001. (17) Ministro aposentado em 2/8/1999. (18) Decisões terminativas: art. 34, incisos VII, IX, XI, XVI, XVII, XVIII do RISTJ; art. 38 da Lei nº 8.038/90.

Tabela 17 - Decisões monocráticas (terminativas(14)) por órgãos judicantes no período de janeiro a setembro de 2003

	Relatores	Gabinete	Órgãos Judicantes								Subtotal	Liminares	Embargos Admitidos	Total
			C. Especial	Seções	1a.Turma	2a.Turma	3a.Turma	4a.Turma	5a.Turma	6a.Turma				
	Nilson Naves (1)		3322	20	2	3	3	2	16	8	3376	487		3863
	Edson Vidigal (2)	77	36	4	6	1	5	2	21	16	168	327	9	(6) 504
	Ari Pargendler (3)													
	Cesar Asfor Rocha (5)		13								13	3	2	18
	Ruy Rosado de Aguiar (4)		3								3	1	13	17
	Subtotal	77	3374	24	8	4	8	4	37	24	3560	818	24	4402
S e ç ã o	José Delgado		31	14	5798						5843	31	6	5880
	Francisco Peçanha Martins		48	130		1560					1738	9	61	1808
	Humberto Gomes de Barros		3	29	6729						6761		5	6766
	Elirana Calmon		51	132		5950					6133	4	81	6218
	Francisco Falcão		33	200	6132						6365	41	8	6414
	Franciulli Netto (7)		2	133		5823					5958	19	73	6050
	Luiz Fux (12)			95	6313						6408	10	23	6441
	João Otávio de Noronha			110		6092					6202	17	37	6256
	Teori Albino Zavascki (11)			93	2548						2641	13	22	2676
	Castro Meira (13)			22		1772					1794	23	11	1828
Paulo Medina (9)			75	1275						1350	5	2	1357	
	Subtotal		168	1033	28795	21197					51193	172	329	51694
S e ç ã o	Carlos Alberto Menezes Direito		13	118			3293				3424	17	2	3443
	Antônio de Pádua Ribeiro		53	162			2952				3167	64	12	3243
	Sálvio de Figueiredo		36	187				2213			2436	42	18	2496
	Barros Monteiro		49	104				1868			2021	22	5	2048
	Cesar Asfor Rocha (5)		14	19				847			880	7		887
	Fernando Gonçalves (8)		34	76				2354			2464	29	17	2510
	Aldir Passarinho Junior			130				3560			3690	24	4	3718
	Nancy Andrichi			160			3473				3633	23		3656
	Castro Filho			149			3382				3531	37	4	3572
	Ari Pargendler (3)		25	126			2636				2787	19	31	2837
Ruy Rosado de Aguiar (4)		10	56				2446			2512	12	15	2539	
	Subtotal		234	1287			15736	13288			30545	296	108	30949
S e ç ã o	José Arnaldo		47	35					2950		3032	236	32	3300
	Fontes de Alencar		59	193						2956	3208	304	26	3538
	Vicente Leal (10)		6	19						601	626	61	6	693
	Felix Fischer		38	74					3139		3251	307	56	3614
	Gilson Dipp		57	192					3681		3930	323	80	4333
	Hamilton Carvalhido		17	157						2876	3050	285	37	3372
	Jorge Scartezzini		23	96					1134		1253	374	11	1638
	Paulo Gallotti			168						3301	3469	284	14	3767
	Laurita Vaz			77					2222		2299	305	45	2649
	Paulo Medina (9)			52						2406	2458	199	6	2663
Fernando Gonçalves (8)			18						242	260	24	5	289	
	Subtotal		247	1081					13126	12382	26836	2702	318	29856
	Total	77	4023	3425	28803	21201	15744	13292	13163	12406	112134	3988	779	116901

Fontes: Gabinetes de Ministros.

Notas: Nos processos do Ministro Presidente estão incluídos os feitos de sua competência e as decisões decorrentes do disposto no art. 21, inciso XIII, letra "c" do RISTJ.

3.316 dos 3.322 feitos computados para o Ministro Nilson Naves, bem como 10 das 36 decisões proferidas pelo Ministro Edson Vidigal, na Corte Especial, são referentes a processos registrados - competência do Ministro Presidente - processados no âmbito do referido Órgão Julgador.

(1) Ministro Presidente. Licença no período de 26/9/2003 a 04/10/2003. (2) Ministro Vice-Presidente. Licenças nos períodos de 19 a 27/3/2003, 20 a 26/6/2003 e 6 a 13/9/2003. (3) Ministro Coordenador-Geral a partir de 6/8/2003. Licença no período de 23 a 27/9/2003. (4) Ministro Coordenador-Geral no período de 18/6/2003 a 6/8/2003. Aposentado em 11/8/2003. (5) Ministro Coordenador-Geral até 18/6/2003. (6) Computadas 208 decisões proferidas no exercício da Presidência. (7) Licenças nos períodos de 20 a 28/2/2003 e de 23 a 29/3/2003. (8) Ministro transferido da 3a. para a 2a. Seção em 27/2/2003. (9) Ministro transferido da 1a. para a 3a. Seção em 18/3/2003. Licença no período de 24/4/2003 a 8/5/2003. (10) Distribuição suspensa a partir de 3/4/2003. (11) Ministro empossado em 8/5/2003. (12) Licença no período de 26/5/2003 a 1/6/2003. (13) Ministro empossado em 4/6/2003. (14) Decisões terminativas: art. 34, incisos VII, IX, XI, XVI, XVII, XVIII do RISTJ; art. 38 da Lei nº 8.038/90.

Superior Tribunal de Justiça - Secretaria Judiciária
Subsecretaria de Execução Judicial e Estatística - Divisão de Estatística Processual

Tabela 18 - Processos decididos monocraticamente(13) (Corte Especial, Seções e Turmas) no período de janeiro a setembro - 2003

Classes de Feitos Relatores	Ag	AgRg	APn	AR	CAt	CC	Com	EAg	EAR	EDcl	EREsp	Ex Imp	Ex Susp	Ex Verd	HC	HD	IF	IJ	Inq	MC	MI	MS	NC	Pet	Prc	Rcl	REsp	RHC	RMS	RO	Rp	RvCr	SL	SS	STA	Subtotal	Liminares	Embargos Admitidos	Total
Nilson Naves (1)	9	18								4			2		19	1				4		15		10		5	3133					2	33	93	28	3376	487		3863
Antônio de Pádua Ribeiro	1568	57				142		2		137	41				2					41		8	2	16		1	1139		9		2					3167	64	12	3243
Edson Vidigal (2)	3	37	1							43	14				38				2	8		6	1	6						2		2	5		168	327	9	(6) 504	
Fontes de Alencar	1469	105				131		5		104	61				56				2	7		27		9			1219	3	2		3	5			3208	304	26	3538	
Sálvio de Figueiredo	1543	25				160		3		52	40				2				1	45		10		3		5	544		1	1	1				2436	42	18	2496	
Barros Monteiro	1602	49		1		86		3		60	37				1				1	47		4	6	15		2	101		6						2021	22	5	2048	
Francisco Peçanha Martins	1448	25	1					3		4	135								2	30		6	2	21		1	57				3				1738	9	61	1808	
Humberto Gomes de Barros	2828	67				21		1		29	6								2	1					2	2	3802								6761		5	6766	
Cesar Asfor Rocha (5)	489	5		1		13				28	20							1	9	1	1						319				1				893	10	2	905	
Vicente Leal (8)	299	11				13				6	6								2		2						244		29				1			626	61	6	693
Ari Pargendler (3)	1568	23				111		4		62	14								40		2			13		3	945	1	1						2787	19	31	2837	
José Delgado	1908	101								27	26							1		5		5	1	15			3750		4						5843	31	6	5880	
José Arnaldo	1279	92	1	1		23		1		9	27				90				1	20		6	2	16		3	1435	14	9		1	2			3032	236	32	3300	
Fernando Gonçalves	1314	36	1	3		76		2		62	26				6			2	1	75		5		9		4	1088	11	2		1				2724	53	22	2799	
Carlos Alberto Menezes Direito	2218	47	1			102		2		142	16				1	1				55		3		2		3	829	1	1						3424	17	2	3443	
Felix Fischer	1329	79				36		1		13	40				38				5	20		9	1	6		7	1661	1	5						3251	307	56	3614	
Aldir Passarinho Junior	2261	35		5		110		1		5	7				5					60		2		7		1	1188		3						3690	24	4	3718	
Gilson Dipp	1282	37	1	4		79		3		80	99				24				2	20		30		13		3	2163	1	78		2	9			3930	323	80	4333	
Hamilton Carvalhido	1153	48		2		102		1		21	30				209					20		19		6		9	1310	81	33				6		3050	285	37	3372	
Jorge Scartezzini	1047	30		3		60				12	21				24		1			19		8		9		11		6	1			1			1253	374	11	1638	
Eliana Calmon	2239	68		15		38		9		46	92							2	12		1	4	5		1	3591		5		5					6133	4	81	6218	
Paulo Gallotti	1272	51		3		99		3		28	37				147	1				21		18		5		2	1731	31	19			1			3469	284	14	3767	
Francisco Falcão	1326	145		14	3	154				137	19				5	1				25		13	1	17		6	4460	1	36		2				6365	41	8	6414	
Franciulli Netto (7)	2076	51		16		87		4		10	25				1					22		2				1	3661		2						5958	19	73	6050	
Nancy Andrighi	1998	74		2		137		1		117	9				8					53		2		9		7	1213		3						3633	23		3656	
Castro Filho	2253	24		2		130				131	4				7					46		5		6		4	911		8						3531	37	4	3572	
Laurita Vaz	1299	42		2		40				29	12				39					4		9		8		3	803	2	2			5			2299	305	45	2649	
Paulo Medina (9)	1310	51		26	1	30		2		52	33				40					20		20		5		1	2212	1	2			2			3808	204	8	4020	
Luiz Fux (11)	2094	77		20		52		1		122	17								5		2		2				4016								6408	10	23	6441	
João Otávio de Noronha	2961	9		19		53				7	36				5					34		1		1		1	3075								6202	17	37	6256	
Teori Albino Zavascki (10)	970	27		1		56				19	21									4		7		2			1532		1						2641	13	22	2676	
Castro Meira (12)	979	5		9				1		4	8									4		4					780								1794	23	11	1828	
Ruy Rosado de Aguiar (4)	1770	74				48		1		32	14									20		1		7			548								2515	13	28	2556	
Total	49164	1625	6	149	4	2189		54		1634	993		2		780	5	1	3	22	798	1	253	20	250		86	53460	154	262	1	23	34	35	98	28	112134	3988	779	116901

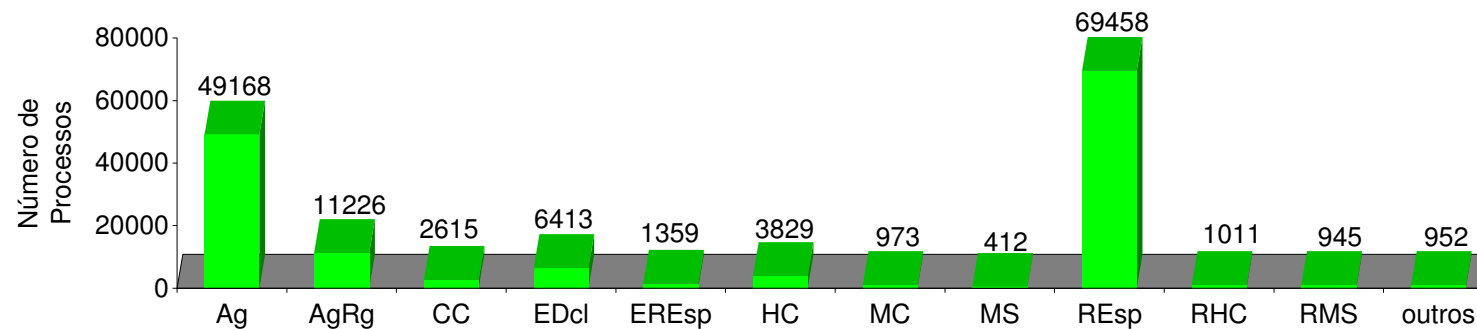
Fontes: Gabinetes de Ministros.

Nota: Nos processos do Ministro Presidente estão incluídos os feitos de sua competência e as decisões decorrentes do disposto no art. 21, inciso XIII, letra "c" do RISTJ.

3.273 dos 3.279 feitos computados para o Ministro Nilson Naves, bem como 10 das 33 decisões proferidas pelo Ministro Edson Vidigal, na Corte Especial, são referentes a processos registrados - competência do Ministro Presidente - processados no âmbito do referido Órgão Julgador.

(1) Ministro Presidente. Licença no período de 26/9/2003 a 04/10/2003. (2) Ministro Vice-Presidente. Licenças nos períodos de 19 a 27/3/2003, 20 a 26/6/2003 e 6 a 13/9/2003. (3) Ministro Coordenador-Geral a partir de 6/8/2003. Licença no período de 23 a 27/9/2003. (4) Ministro Coordenador-Geral no período de 18/6/2003 a 6/8/2003. Aposentado em 11/8/2003. (5) Ministro Coordenador-Geral até 18/6/2003. (6) Computadas 208 decisões proferidas no exercício da Presidência. (7) Licenças nos períodos de 20 a 28/2/2003 e de 23 a 29/3/2003. (8) Distribuição suspensa a partir de 3/4/2003. (9) Licença no período de 24/4/2003 a 8/5/2003. (10) Ministro empossado em 8/5/2003. (11) Licença no período de 26/5/2003 a 1/6/2003. (12) Ministro empossado em 4/6/2003. (13) Decisões terminativas: art. 34, incisos VII, IX, XI, XVI, XVII, XVIII do RISTJ; art. 38 da Lei nº 8.038/90.

Gráfico 12 - Processos julgados por classes no período de janeiro a setembro de 2003

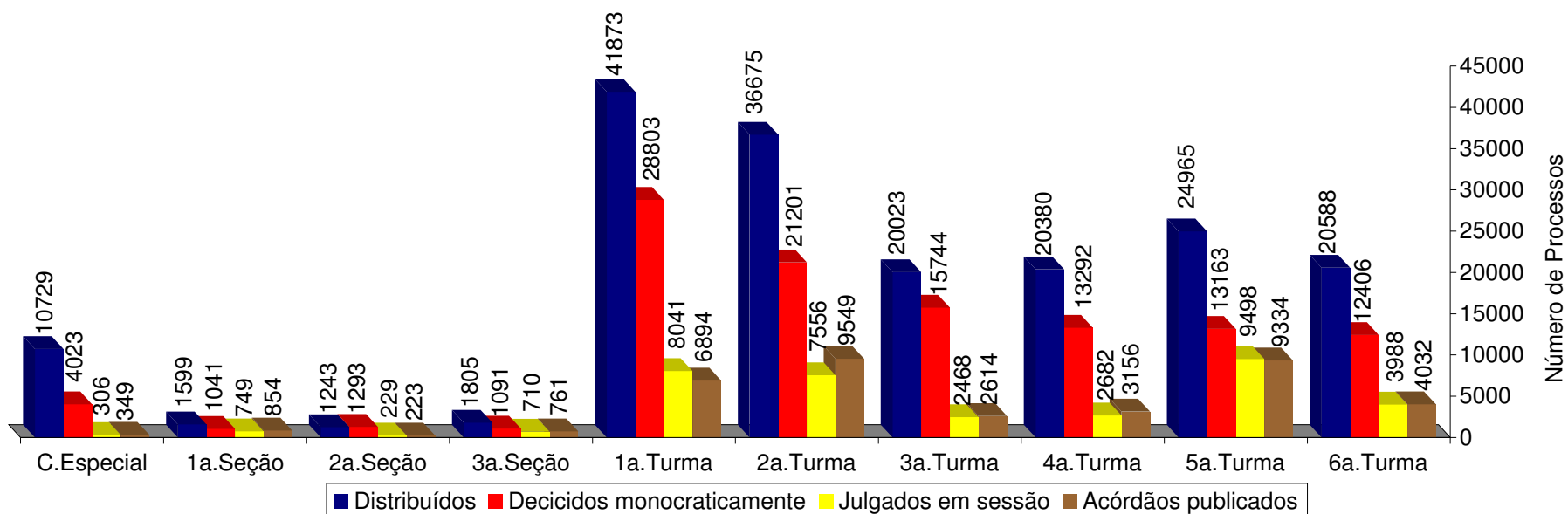


OUTROS									
AC		EAg	58	IF	6	Pet	275	RvCr	37
APn	10	EAR		IJ	3	Prc		SL	35
AR	178	ExSusp	2	Inq	29	Rcl	126	SS	98
CAt	4	ExVerd	1	MI	2	RO	5	STA	28
Com		HD	5	NC	25	Rp	25		

Fontes: Coordenadorias: Corte Especial, Seções e Turmas; Gabinetes de Ministros.

Notas: No gráfico acima estão incluídos os 36.227 processos julgados em sessão e os 112.134 decididos monocraticamente, totalizando 148.361 feitos.

Gráfico 13 - Processos distribuídos, julgados e acórdãos publicados na Corte Especial, Seções e Turmas no período de janeiro a setembro de 2003



Fontes: Subsecretarias: Autuação, Classificação e Distribuição de Feitos; Coordenadorias: Corte Especial, Seções e Turmas; Gabinetes de Ministros.

Notas: Nos processos julgados estão incluídos 11.191 agravos regimentais e 6.371 embargos de declaração, totalizando 17.562 feitos.

Nos processos da Corte Especial estão incluídos, respectivamente, como distribuídos e decididos monocraticamente, 9.543 e 3.326 feitos referentes a processos registrados (exceto os Ag/RE, Prc e RPV) - competência do Ministro Presidente - processados no âmbito do referido Órgão Julgador.

Superior Tribunal de Justiça - Secretaria Judiciária
Subsecretaria de Execução Judicial e Estatística - Divisão de Estatística Processual

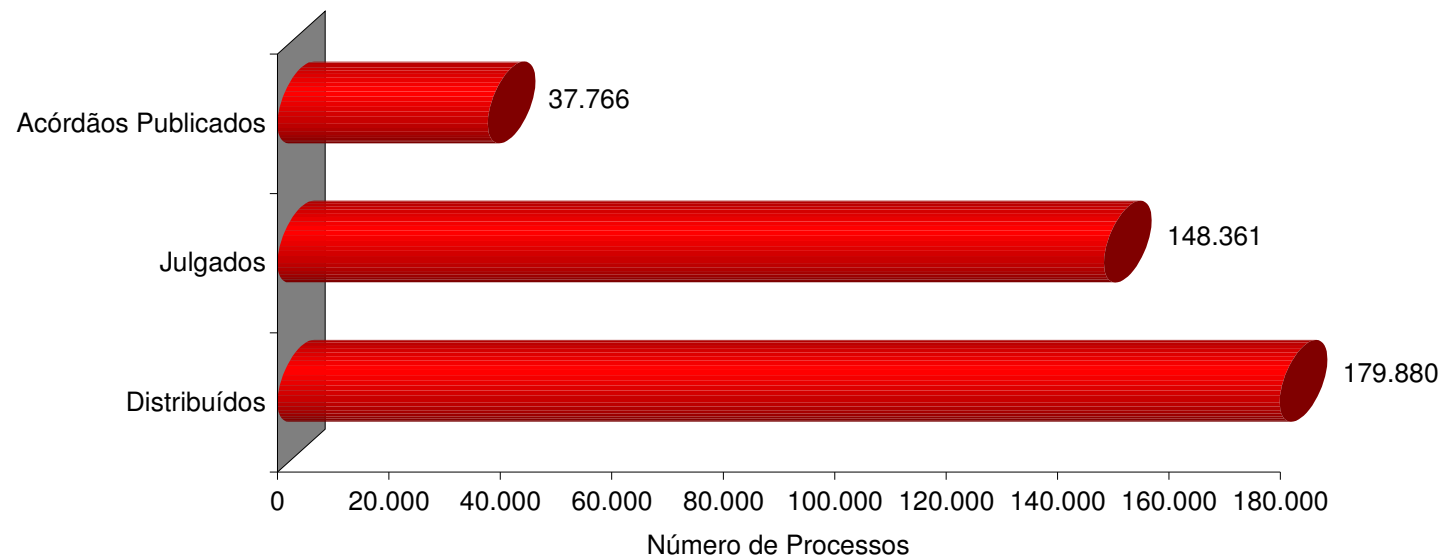
Tabela 19 - Acórdãos publicados (Corte Especial, Seções e Turmas) no período de fevereiro a setembro de 2003

Classes de Feitos Relatores	⇔ ↓	Ag	AgRg	APn	AR	CAt	CC	Com	EAg	EAR	EDcl	EREsp	Ex Imp	Ex Susp	Ex Verd	HC	HD	IF	IJ	Inq	MC	MI	MS	NC	Pet	Rcl	REsp	RHC	RMS	RO	Rp	RvCr	Total		
Nilson Naves (1)			24									1													2								27		
Antônio de Pádua Ribeiro			248	1			11				38	3				21					1				1		57	5	2				388		
Edson Vidigal (2)			12								5	8								1			1										27		
Fontes de Alencar			121		1		47				87	19				142					1		14				194	12	23				661		
Sálvio de Figueiredo			193		1		12				60	7				7							1			2	124	3	1				411		
Barros Monteiro			160				4				66	5				6				1						2	344	7		1			596		
Francisco Peçanha Martins			321	1	1		55				118	15				2							3		1	2	4499	2	19				5039		
Humberto Gomes de Barros			356				4				252	13				2		1				1			4	117	1	24					782		
Cesar Asfor Rocha (5)			73	1			2				27	7				2		1		2	1	1	1		2	73							193		
Ruy Rosado de Aguiar (4)			330				3				110	6				15		1		2	25			1	1	320	9	8					831		
Vicente Leal			95				24				44	6				143					1	21		1	2	234	32	76					679		
Ari Pargendler (3)			193		1		15				52	4				13					14	1	1		2	114	2	1					413		
José Delgado			612								759	5				1					15	1	2	1	1	2051		25			1		3474		
José Arnaldo			237								295	7				341						5	1		2	777	130	116				1	1911		
Fernando Gonçalves			171		1		22				89	20			1	80				2	4		1		8	1	348	17	21		1		787		
Carlos Alberto Menezes Direito			371				6				126					14				1	9					438	6	9					980		
Felix Fischer			224		2		39				163	29			1	435					5	16		2	6	998	156	86				1	2163		
Aldir Passarinho Junior			453				2				131					20										470	9							1085	
Gilson Dipp			566	1	6		51				131	8				595					1	27		1	2	407	155	48					1999		
Hamilton Carvalho			303		30		11				139	28				282							28	2	1	598	45	75					1542		
Jorge Scartezzini			71								177	9				433						5	25		1	1229	115	34					2099		
Eliana Calmon			535		1		10				211	11				2					13	13		1		693	1	28					1519		
Paulo Gallotti			121		10		9				14					54										77	11	6						304	
Francisco Falcão			763		6						315	8									21	7			1	37	1	7					1166		
Franciulli Netto (6)			830				27				221	46				2					3	6	2		4	738		17					1896		
Nancy Andrichi			340				6				77	2				15					2					118	6	3	1					570	
Castro Filho			217				23				45	1				17					14				1	93	13	3	1					428	
Laurita Vaz			372				45				107	33				203					3	8		1	1	996	48	15				1	1833		
Paulo Medina (7)		1	503				21				324	8				186					3	1			1	86	46	8					1188		
Luiz Fux (9)			859				3				299	1				3					2	6			2	260		14					1449		
João Otávio de Noronha			223								168	3				3					5	2				338		1						743	
Teori Albino Zavascki (8)			66		1		12				39	1				2					2	1				68	1							193	
Castro Meira (10)			264				2				72					1										13		12						364	
Milton Luiz Pereira (11)			2								12	1												1	1		2							19	
Garcia Vieira (12)			4	1																															5
Hélio Mosimann (13)											2																								2
Total		1	10233	5	61		466				4775	315			2	3042			3		9	156	195	8	21	41	16911	833	682	3	2	2	37766		

Fontes: Coordenadorias: Corte Especial, Seções e Turmas.

(1) Ministro Presidente. Licença no período de 26/9/2003 a 04/10/2003. (2) Ministro Vice-Presidente. Licenças nos períodos de 19 a 27/3/2003, 20 a 26/6/2003 e 6 a 13/9/2003. (3) Ministro Coordenador-Geral a partir de 6/8/2003. Licença no período de 23 a 27/9/2003. (4) Ministro Coordenador-Geral no período 18/6/2003 a 6/8/2003. Aposentado em 11/8/2003. (5) Ministro Coordenador-Geral até 18/6/2003. (6) Licenças nos períodos de 20 a 28/2/2003 e de 23 a 29/3/2003. (7) Licença no período de 24/4/2003 a 8/5/2003. (8) Ministro empossado em 8/5/2003. (9) Licença no período de 26/5/2003 a 1/6/2003. (10) Ministro empossado em 4/6/2003. (11) Ministro aposentado em 10/12/2002. (12) Ministro aposentado em 5/10/2002. (13) Ministro aposentado em 2/8/2001.

Gráfico 14 - Processos distribuídos, julgados e acórdãos publicados no período de janeiro a setembro de 2003



Fontes: Subsecretaria de Autuação, Classificação e Distribuição de Feitos; Coordenadorias: Corte Especial, Seções e Turmas; Gabinetes de Ministros.
Notas: Nos processos julgados estão incluídos 11.226 agravos regimentais e 6.413 embargos de declaração, totalizando 17.639 feitos.

Superior Tribunal de Justiça - Secretaria Judiciária
Subsecretaria de Execução Judicial e Estatística - Divisão de Estatística Processual

Tabela 20 - Processos que se encontram com vista ao Ministério Público no dia 30/9/2003

Classes de Feitos Relatores	⇔ ↓	Ag	Ag/RE	APn	AR	CAr	CC	Com	EAG	EAR	EREsp	Ex Imp	Ex Susp	Ex Verd	HC	HD	IF	IJ	Inq	MC	MI	MS	NC	Pet	Prc	Rcl	REsp	RHC	RMS	RO	Rp	RvCr	SL	SS	STA	Total			
Nilson Naves (1)		1			1										2				3	2						1	20						1	1		25			
Antônio de Pádua Ribeiro		97					36			1	3																121	3	9							277			
Edson Vidigal (2)		2		2			8												2	1		2	2	2		1	12		1						36				
Fontes de Alencar		44		1			24								146							20	3				60	48	39		1					386			
Sálvio de Figueiredo					1		29								1									2	1	2	106		8							150			
Barros Monteiro		52			1		9								5				1	1		1	1	2			52	2	9	2	2					140			
Francisco Peçanha Martins		14			4		7				1											2	2	1		1	51		11							94			
Humberto Gomes de Barros					2		11												1	17					2	1	5		16							62			
Cesar Asfor Rocha (5)		25		2	1		22				2				1								1	1		3	93	1	8							160			
Ruy Rosado de Aguiar (4)					1		3								3				1	1						7	1	11		1						29			
Vicente Leal		2			2		5								40				2			1				2	8	16	14								92		
Ari Pargendler (3)					1		4								2		1		1						2	20		15									46		
José Delgado							5															4	1			1		8									19		
José Arnaldo		11		1	1		14				1				145				4	1		1		1	1	233	48	50		1						513			
Fernando Gonçalves		19		1			21								32		1		4		4	4	1		3	15	7	12		1						125			
Carlos Alberto Menezes Direito		51					5								2				1			1	1		1	88	3	16		1							170		
Felix Fischer		54			3		13				1				136				3			6	1		2	265	59	48		1							592		
Aldir Passarinho Junior					1		3								5											54	1	8									72		
Gilson Dipp		51			1		3								152				2			6		1	2	50	36	42		1		1				348			
Hamilton Carvalhido		10			5		11								150				1			5	3	3	3	30	46	56		1						324			
Jorge Scartezzini		54			4	1	28								145					2		3			1	58	67	54		1							418		
Eliana Calmon		1		1					2		21							1	6			1			2	21		8		1							65		
Paulo Gallotti					9		15				11				136							1		4	1	94	50	48									373		
Francisco Falcão		2					6				4									2		9	1			192		9	1	1							227		
Franciulli Netto		48			1		7				1				1				1	1					1	63		13									139		
Nancy Andrighi		20					32				1															1	57		11									122	
Castro Filho		2			2		32								1										2	29	2	11										81	
Laurita Vaz		34					18				2				133							5			1	41	41	35									310		
Paulo Medina		17					7								97							1				7	41	34									204		
Luiz Fux							6													1		2				8		13		1							31		
João Otávio de Noronha																						2				33		6									41		
Teori Albino Zavascki							4															2					6											12	
Castro Meira					1		3													1		4				3		6									18		
Milton Luiz Pereira					1															1						1												3	
Garcia Vieira					3		2																1		1													7	
Paulo Costa Leite																																							
Hélio Mosimann																										2													2
Waldemar Zveiter																										10													10
William Patterson					1																					1													2
Eduardo Ribeiro		1																								13													14
Luiz Vicente Cernicchiaro											1															10													11
Demócrito Reinaldo																																							
Bueno de Souza																										4													4
Cid Flaquer Scartezzini																										4													4
Adhemar Maciel																										4													4
Anselmo Santiago																										3		1											4
José Dantas																																							
Américo Luz																																							
José de Jesus Filho																																							
Assis Toledo																																							
Cláudio Santos					1																					5													6
Torreão Braz																																							
Jesus Costa Lima																																							
Armando Rolemberg		1																																				1	
Carlos Velloso																										1													1
Pedro Acioli																										2													2
Dias Trindade																										3													3
Total		613		8	48	1	393		2	1	49				1335		2		28	38		92	23	22		36	1955	472	636	5	13	1	1	1		5775			

Fonte: Secretaria de Informática.

(1) Ministro Presidente. (2) Ministro Vice-Presidente. (3) Ministro Coordenador-Geral a partir de 6/8/2003. (4) Ministro Coordenador-Geral no período de 18/6/2003 a 6/8/2003. Aposentado em 11/8/2003. (5) Ministro Coordenador-Geral até 18/6/2003.

Superior Tribunal de Justiça - Secretaria Judiciária
Subsecretaria de Execução Judicial e Estatística - Divisão de Estatística Processual

Tabela 21 - Processos distribuídos e julgados no período de 7/4/1989 a 30/9/2003

Meses	1989		1990		1991		1992		1993		1994		1995		1996		1997		1998		1999		2000		2001		2002		2003	
	Distrib	Julg	Distrib	Julg	Distrib	Julg	Distrib	Julg	Distrib	Julg	Distrib	Julg	Distrib	Julg	Distrib	Julg	Distrib	Julg	Distrib	Julg	Distrib	Julg	Distrib	Julg	Distrib	Julg	Distrib	Julg	Distrib	Julg
Janeiro	817		1325		2415	90	1715		2393	77	2775	22	4714	146	3226	70	5315	175	4937	359	9751	295	11376	570	7590	788	9583	239
Fevereiro	587	764	1506	1480	3635	2865	2432	3201	2982	3390	3849	3657	5825	6696	7602	6771	5060	8856	9883	11083	9528	17578	13474	18495	13836	16161	15038	18103
Março	926	974	1736	1549	1529	2621	4037	5096	4140	4851	8308	5159	6234	7723	8483	7534	7758	10775	10607	13035	7292	12982	15745	21722	13834	18055	16146	15027
Abril	1256	974	2426	2155	2270	2035	2858	2938	4668	4521	4778	5826	4396	6274	11177	11649	6533	6501	9124	10794	6066	9754	11278	13483	16850	18113	18400	13253
Mai	1209	1185	2549	2273	3265	2668	1738	3488	4021	4934	7375	7442	7262	7081	11977	9686	7044	9612	11336	12738	12991	14357	13979	20803	11931	15318	21925	21300
Junho	(1)1515	(1)258	1045	995	2057	2130	4203	3835	2072	2992	3415	4525	5570	4786	5922	7650	11117	13408	6435	8953	13092	11252	13862	15705	11290	15709	10239	15599	19996	21746
Julho	283		1059		1350		2715	200	3394	210	3210	189	6521	661	5123	235	6313	454	7608	107	8772	978	9933	1901	6784	478	10982	792	20900	4438
Agosto	757	710	1412	1598	2179	2360	2478	3993	3083	3868	3064	5549	5796	9084	7053	9717	6101	13196	8866	10989	11164	13103	14496	17007	13787	17174	15725	17311	29745	29239
Setembro	1246	661	1497	1205	1947	1892	3135	3693	3191	3987	3080	4162	6045	6770	7464	9097	7921	10413	10515	11575	12441	13170	15710	12792	18724	17547	17837	17213	28147	25016
Outubro	941	768	1765	1555	2235	1995	2867	3495	2809	3263	2974	3718	6282	6906	8814	8045	7715	10707	10460	11843	11384	13862	21352	17411	31060	28821	14529	21596		
Novembro	808	713	1487	1282	1993	1765	3196	3622	3286	3183	3446	4576	6709	7044	8766	8709	8545	10252	9470	12753	9555	15382	18319	21320	24535	29237	12378	19393		
Dezembro	553	601	1027	1210	2065	1668	2164	2311	2721	2879	1277	2540	4568	4975	5459	6256	6199	7914	7043	9328	6682	12286	11438	13062	12446	14574	10228	11641		
Total	6103	3711	14087	11742	23368	19267	33872	31428	33336	35105	38670	43032	68576	62332	77032	77629	96376	102054	92107	101467	118977	128042	150738	154164	184478	198613	155959	171980	179880	148361

Recursos julgados de decisões proferidas no Superior Tribunal de Justiça

Período: 7/4/1989 a 30/9/2003

Embargos de Declaração e Agravos Regimentais

Ano	AgRg	EDcl	Total
1989	90	71	161
1990	507	406	913
1991	1139	601	1740
1992	1926	829	2755
1993	2372	1438	3810
1994	2378	1620	3998
1995	3245	1749	4994
1996	4263	2244	6507
1997	7095	3696	10791
1998	10591	5182	15773
1999	7441	4577	12018
2000	11741	6243	17984
2001	13952	5297	19249
2002	14852	7406	22258
2003	11226	6413	17639
Total	92818	47772	140590

Fontes: Subsecretaria de Autuação, Classificação e Distribuição de Feitos; Coordenadorias: Corte Especial, Seções e Turmas; Gabinetes de Ministros.

Notas: Total de distribuídos no período: 1.273.559

Total de julgados no período: 1.288.927

No total de julgados estão incluídos os agravos regimentais e os embargos de declaração, em número de 140.590

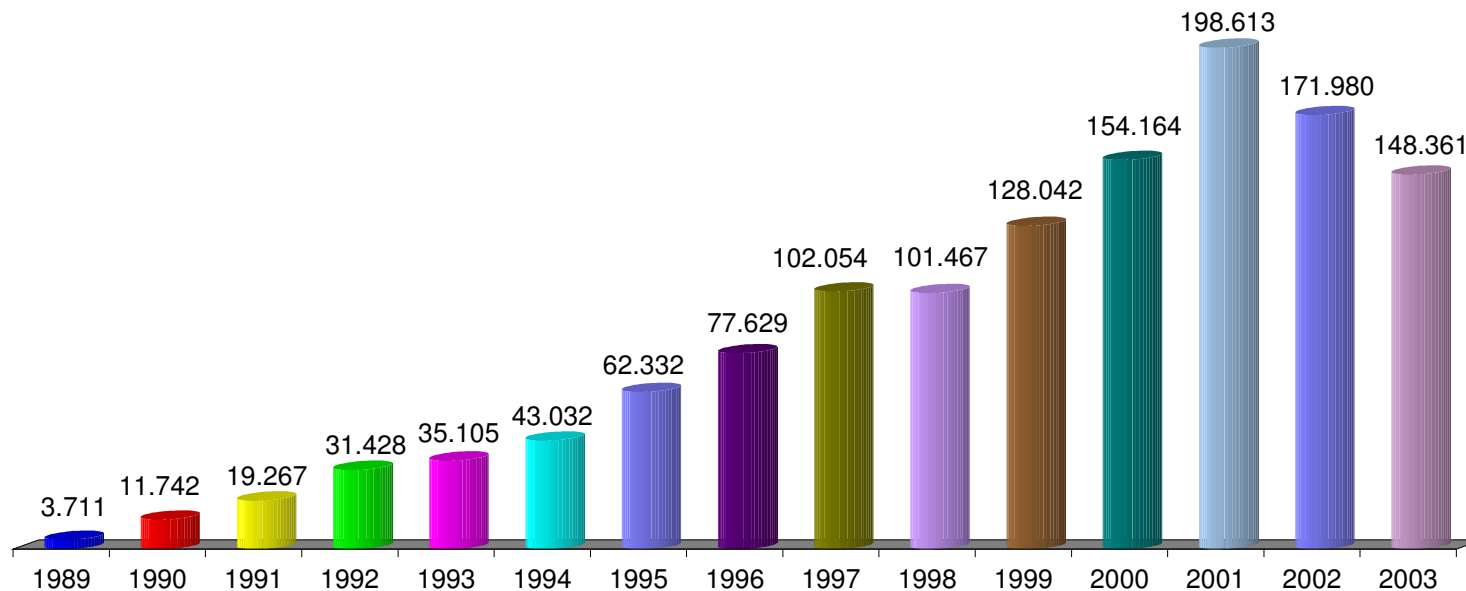
Sinais convencionais utilizados:

... Não se aplica dado numérico.

... Dado numérico não disponível.

(1) Processos referentes ao período de abril a junho/89.

Gráfico 15 - Processos julgados - período de 7/4/1989 a 30/9/2003



Fontes: Subsecretaria de Autuação, Classificação e Distribuição de Feitos; Coordenadorias: Corte Especial, Seções e Turmas; Gabinetes de Ministros.
Notas: Nos processos julgados estão incluídos os 92.818 agravos regimentais e os 47.772 embargos de declaração, totalizando 140.590 processos.

Superior Tribunal de Justiça - Secretaria Judiciária
Subsecretaria de Execução Judicial e Estatística - Divisão de Estatística Processual

Tabela 22 - Processos distribuídos, julgados e pendentes de julgamento no período de 7/4/1989 a 30/9/2003

Processos Anos	⇒ ↓	Pendientes do(s) Ano(s) Anterior(es)	Distribuídos	Julgados (1)	Pendientes do Ano		Pendientes Acumulados	
					V. Relativo	(%)	V. Relativo	(%)
1989		..	6103	3550	2553	41,83	2553	41,83
1990		2553	14087	10829	3258	23,13	5811	28,78
1991		5811	23368	17527	5841	25,00	11652	26,75
1992		11652	33872	28673	5199	15,35	16851	21,76
1993		16851	33336	31295	2041	6,12	18892	17,06
1994		18892	38670	39034	-364	-0,94	18528	12,40
1995		18528	68576	57338	11238	16,39	29766	13,65
1996		29766	77032	71122	5910	7,67	35676	12,09
1997		35676	96376	91263	5113	5,31	40789	10,42
1998		40789	92107	85694	6413	6,96	47202	9,89
1999		47202	118977	116024	2953	2,48	50155	8,61
2000		50155	150738	136180	14558	9,66	64713	8,59
2001		64713	184478	179364	5114	2,77	69827	7,45
2002		69827	155959	149722	6237	4,00	76064	6,99
2003		76064	179880	130722	49158	27,33	125222	9,83
Total			1273559	1148337	125222		125222	9,83

Fontes: Subsecretaria de Autuação, Classificação e Distribuição de Feitos; Coordenadorias: Corte Especial, Seções e Turmas; Gabinetes de Ministros.

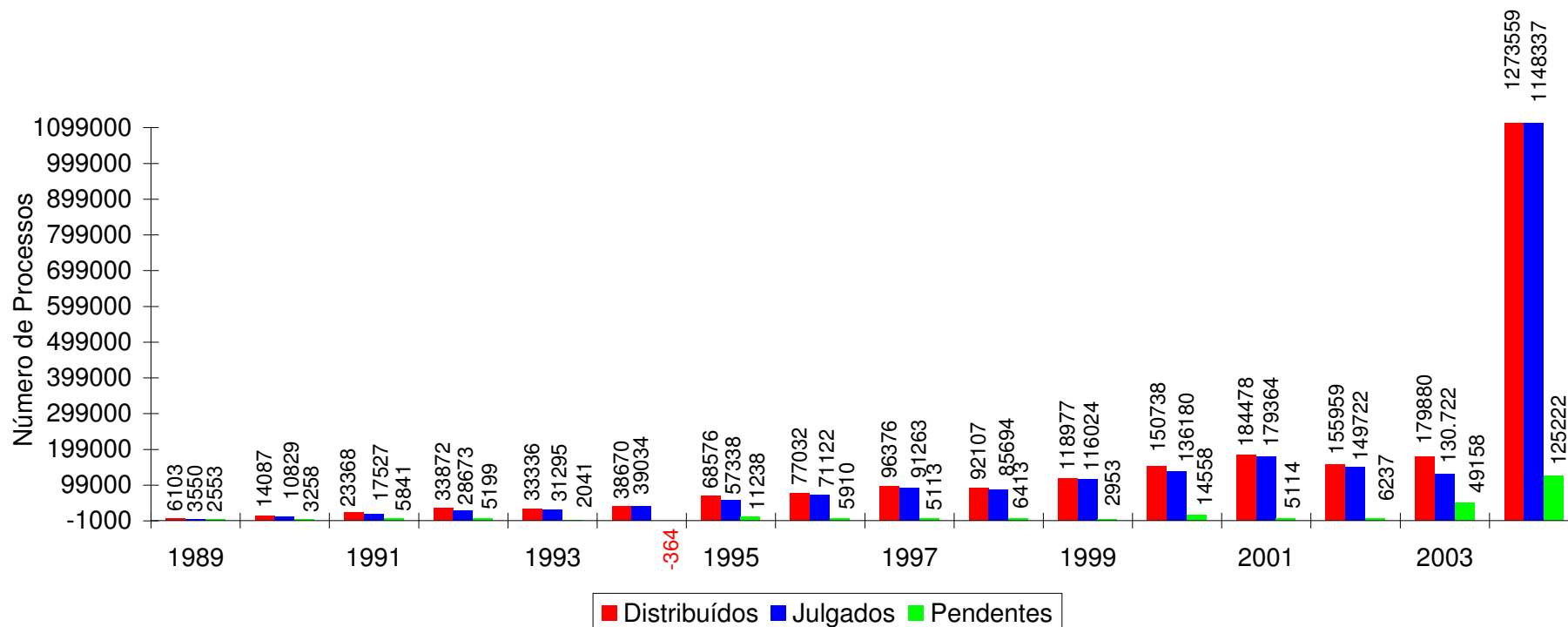
Notas: Sinal convencional utilizado:

.. Não se aplica dado numérico.

O número negativo, em 1994, é decorrente de processos distribuídos no(s) ano(s) anterior(es) e que foram julgados no citado ano.

(1) Não estão incluídos os 92.818 agravos regimentais e os 47.772 embargos de declaração (totalizando 140.590 feitos), em virtude de serem contados apenas os processos distribuídos (1.148.337 + 140.590 = 1.288.927 processos julgados).

Gráfico 16 - Processos distribuídos, julgados e pendentes de julgamento no período de 7/4/1989 a 30/9/2003



Fontes: Subsecretaria de Autuação, Classificação e Distribuição de Feitos; Coordenadorias: Corte Especial, Seções e Turmas; Gabinetes de Ministros.

Notas: Nos processos julgados não estão incluídos os agravos regimentais e os embargos de declaração, em número de 140.590 feitos.

O número negativo, em 1994, é decorrente de processos distribuídos no(s) ano(s) anterior(es) e que foram julgados no citado ano.

Gráfico 17 - Processos julgados e pendentes de julgamento

Período: 7/4/1989 a 30/9/2003

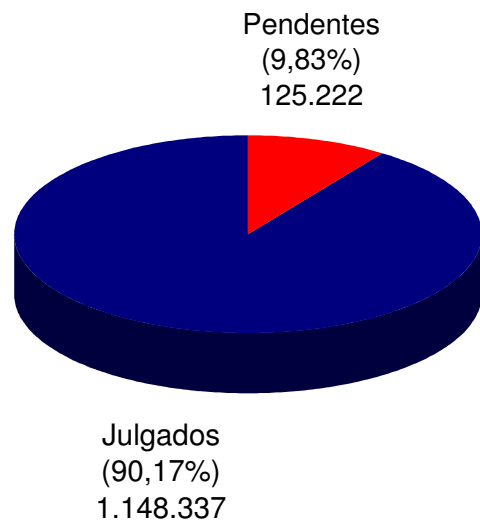
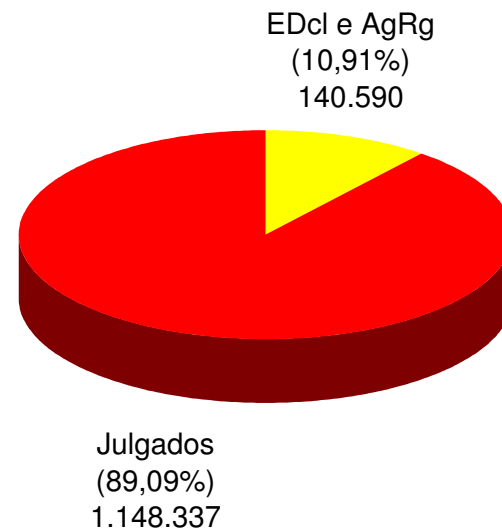


Gráfico 18 - Agravos regimentais e embargos de declaração julgados

Período: 7/4/1989 a 30/9/2003



Fontes: Subsecretaria de Autuação, Classificação e Distribuição de Feitos; Coordenadorias: Corte Especial, Seções e Turmas; Gabinetes de Ministros.

Superior Tribunal de Justiça - Secretaria Judiciária
Subsecretaria de Execução Judicial e Estatística - Divisão de Estatística Processual

Tabela 23 - Cartas de sentença extraídas - 2003

Classes de Feitos Relatores	↔ ↓	Jan	Fev	Mar	Abr	Maio	Jun	Jul	Ago	Set	Out	Nov	Dez	Total
Nilson Naves (1)														
Antônio de Pádua Ribeiro														
Edson Vidigal (2)			6	1	1	2	3	2	1					16
Fontes de Alencar									1					1
Sálvio de Figueiredo			1											1
Barros Monteiro			1			1	1							3
Francisco Peçanha Martins							1							1
Humberto Gomes de Barros														
Cesar Asfor Rocha (5)		1												1
Ruy Rosado de Aguiar (4)			1											1
Vicente Leal														
Ari Pargendler (3)										1				1
José Delgado						4	1							5
José Arnaldo			1	1	1		1		1					5
Fernando Gonçalves						1	1							2
Carlos Alberto Menezes Direito			1					1						2
Felix Fischer														
Aldir Passarinho Junior														
Gilson Dipp														
Hamilton Carvalhido			1		1	1								3
Jorge Scartezzini														
Eliana Calmon				2	2									4
Paulo Gallotti				1	1									2
Francisco Falcão					2									2
Franciulli Netto									1					1
Nancy Andrighi						1								1
Castro Filho								1						1
Laurita Vaz					1					1				2
Paulo Medina														
Luiz Fux				1	1				1					3
João Otávio de Noronha			1	1	1	3								6
Teori Albino Zavascki (6)									1					1
Castro Meira (7)														
Total		1	13	7	11	13	8	4	6	2				65

Fonte: Divisão de Execução Judicial.

(1) Ministro Presidente. (2) Ministro Vice-Presidente. (3) Ministro Coordenador-Geral a partir de 6/8/2003. (4) Ministro Coordenador-Geral no período de 18/6/2003 a 6/8/2003. Aposentado em 11/8/2003. (5) Ministro Coordenador-Geral até 18/6/2003. (6) Ministro empossado em 08/05/2003. (7) Ministro empossado em 4/6/2003.

Superior Tribunal de Justiça - Secretaria Judiciária
Subsecretaria de Execução Judicial e Estatística - Divisão de Estatística Processual

Tabela 23 - Processos baixados, remetidos ao MPF, enviados ao STF e correspondências expedidas.

Processos Meses	⇒ ⇩	Processos baixados	Processos remetidos ao MPF	Processos enviados ao STF	Correspondências expedidas
Janeiro		1869	222	96	5151
Fevereiro		8622	2239	2265	16450
Março		14138	1871	3057	18490
Abril		10921	2082	3445	15570
Maio		9946	2646	4620	16000
Junho		14992	1274	4208	10278
Julho		4982	713	967	9461
Agosto		14565	2514	2911	12705
Setembro		21078	311	2799	14032
Outubro					
Novembro					
Dezembro					
Total		101113	13872	24368	118137

Fonte: Subsecretaria de Protocolo Judicial, Informações Processuais e Baixas.