



Superior Tribunal de Justiça
BOLETIM ESTATÍSTICO
MÊS: SETEMBRO



Brasília - 2005

COMPOSIÇÃO
SUPERIOR TRIBUNAL DE JUSTIÇA

15.08.2005

PLENÁRIO	CORTE ESPECIAL	DIREITO PÚBLICO	DIREITO PRIVADO	MATÉRIA PENAL, DIREITOS PÚBLICO E PRIVADO	CONSELHO DE ADMINISTRAÇÃO		
	Sessões: 1ª e 3ª quarta-feira do mês	PRIMEIRA SEÇÃO	SEGUNDA SEÇÃO	TERCEIRA SEÇÃO	01 – Edson Vidigal (Presidente) 02 – Nilson Naves 03 – Sálvio de Figueiredo (Vice-Presidente) 04 – Barros Monteiro 05 – Francisco Peçanha Martins 06 – Humberto Gomes de Barros 07 – Cesar Asfor Rocha 08 – Ari Pargendler 09 – José Delgado 10 – José Arnaldo (CGJF) 11 – Felix Fischer 12 – Gilson Dipp 13 – Hamilton Carvalho 14 – Eliana Calmon 15 – Francisco Falcão		
01 – Edson Carvalho Vidigal (Presidente) 09.12.87 02 – Antônio de Pádua Ribeiro (CCNU)* 23.06.80 03 – Nilson Vital Naves 11.04.85 04 – Sálvio de Figueiredo (Vice-Presidente) 18.05.89 05 – Raphael de Barros Monteiro Filho (Diretor da Revista) 18.05.89 06 – Francisco Peçanha Martins 05.02.91 07 – Humberto Gomes de Barros 27.06.91 08 – Francisco Cesar Asfor Rocha 22.05.92 09 – Ari Pargendler 19.06.95 10 – José Augusto Delgado 14.12.95 11 – José Arnaldo da Fonseca (CGJF) 27.06.96 12 – Fernando Gonçalves 27.06.96 13 – Carlos Alberto Menezes Direito 27.06.96 14 – Felix Fischer 17.12.96 15 – Aldir Guimarães Passarinho Junior 28.05.98 16 – Gilson Langoar Dipp 29.06.98 17 – Hamilton Carvalho 15.04.99 18 – Jorge Tadeo Flaquer Scartezzini 30.06.99 19 – Eliana Calmon Alves 30.06.99 20 – Paulo Benjamin Fragoso Gallotti 30.06.99 21 – Francisco Cândido de Melo Falcão Neto 30.06.99 22 – Domingos Franciulli Netto 27.10.99 23 – Fátima Nancy Andrichi 27.10.99 24 – Sebastião de Oliveira Castro Filho 18.12.00 25 – Laurita Hilário Vaz 26.06.01 26 – Paulo Geraldo de Oliveira Medina 26.06.01 27 – Luiz Fux 29.11.01 28 – João Otávio de Noronha 03.12.02 29 – Teori Albino Zavascki 08.05.03 30 – José de Castro Meira 04.06.03 31 – Denise Martins Arruda 18.11.03 32 – Hélio Quaglia Barbosa 15.06.04 33 – Arnaldo Esteves Lima 19.08.04 Período da Presidência: 04/04 a 04/06 – Art. 2º § 1º RISTJ Secretária-Geral: Shyrlê Maria de Lima (33196062)	01 – Edson Vidigal (Presidente) 09.12.87 02 – Antônio de Pádua Ribeiro (CCNU)* 23.06.80 03 – Nilson Naves 11.04.85 04 – Sálvio de Figueiredo (Vice-Presidente) 18.05.89 05 – Barros Monteiro 18.05.89 06 – Francisco Peçanha Martins 05.02.91 07 – Humberto Gomes de Barros 27.06.91 08 – Cesar Asfor Rocha 22.05.92 09 – Ari Pargendler 19.06.95 10 – José Augusto Delgado 14.12.95 11 – José Arnaldo (CGJF) 27.06.96 12 – Fernando Gonçalves 27.06.96 13 – Carlos Alberto Menezes Direito 27.06.96 14 – Felix Fischer 17.12.96 15 – Gilson Dipp 28.05.98 16 – Hamilton Carvalho 29.06.98 17 – Eliana Calmon 15.04.99 18 – Paulo Gallotti 30.06.99 19 – Francisco Falcão 27.10.99 20 – Franciulli Netto 30.06.99 21 – Laurita Vaz 27.10.99 22 – Luiz Fux 27.10.99 * Corregedor do Conselho Nacional de Justiça Art. 2º § 2º RISTJ Coord: Vânia Maria Soares Rocha (7002) COMPOSIÇÃO DO TSE Humberto G. de Barros (COR-GERAL) 2004/2006 Cesar Asfor Rocha Efetivo 2005/2007 José Delgado Substituto 2004/2006 Ari Pargendler Substituto 2005/2007	01 – Francisco Falcão (Presidente) 01.12.87 02 – Francisco Peçanha Martins 02.12.87 03 – José Delgado 03.12.87 04 – Eliana Calmon 04.12.87 05 – Franciulli Netto 05.12.87 06 – Luiz Fux 06.12.87 07 – João Otávio de Noronha 07.12.87 08 – Teori Albino Zavascki 08.12.87 09 – Castro Meira 09.12.87 10 – Denise Martins Arruda 10.12.87 Período da Presidência: 08/2005 a 08/2007 Coord: Zilda Carolina V.R. de Souza (33197071) Art. 2º §§ 3º e 6º do RISTJ PRIMEIRA TURMA 01 – Luiz Fux (Pres.) (29.11.01) 02 – José Delgado (14.12.95) 03 – Francisco Falcão (27.10.99) 04 – Teori Albino Zavascki (08.05.03) 05 – Denise Arruda (18.11.03) Período da Presidência: 02/2004 a 02/2006 Coord: Maria do Socorro Melo (33199020) SEGUNDA TURMA 01 – João Otávio de Noronha (Pres.) (03.12.02) 02 – Francisco Peçanha Martins (05.02.91) 03 – Eliana Calmon (30.06.99) 04 – Franciulli Netto (27.10.99) 05 – Castro Meira (04.06.03) Período da Presidência: 06/2005 a 06/2007 Coord: Ângela Valéria M. A. Dusi (33199133)	01 – Aldir Passarinho Junior (Presidente) 01.12.87 02 – Barros Monteiro 02.12.87 03 – Humberto Gomes de Barros 03.12.87 04 – Cesar Asfor Rocha 04.12.87 05 – Ari Pargendler 05.12.87 06 – Fernando Gonçalves 06.12.87 07 – Carlos Alberto Menezes Direito 07.12.87 08 – Jorge Scartezzini 08.12.87 09 – Nancy Andrichi 09.12.87 10 – Castro Filho 10.12.87 Período da Presidência: 06/2005 a 06/2007 Coord: Helena Mª Antunes Silva (33197062) Art. 2º §§ 3º e 6º do RISTJ SEGUNDA SEÇÃO 01 – Nancy Andrichi (Pres.) (28.08.00) 02 – Humberto Gomes de Barros (17.11.03) 03 – Ari Pargendler (20.06.05) 04 – Carlos Alberto M. Direito (27.06.96) 05 – Castro Filho (27.06.01) Período da Presidência: 11/2004 a 11/2006 Coord: Solange Rosa dos Santos (33199160) QUARTA TURMA 01 – Fernando Gonçalves (Pres.) (27.02.03) 02 – Barros Monteiro (30.06.89) 03 – Cesar Asfor Rocha (18.06.03) 04 – Aldir Passarinho Junior (22.06.99) 05 – Jorge Scartezzini (14.06.04) Período da Presidência: 12/2004 a 12/2006 Coord: Cláudia Austregésilo de A. Beck (3319165)	01 – Gilson Dipp (Presidente) 01.12.87 02 – Nilson Naves 02.12.87 03 – Felix Fischer 03.12.87 04 – Hamilton Carvalho 04.12.87 05 – Paulo Gallotti 05.12.87 06 – Laurita Vaz 06.12.87 07 – Paulo Medina 07.12.87 08 – Hélio Quaglia Barbosa 08.12.87 09 – Arnaldo Esteves Lima 09.12.87 10 – VAGO Período da Presidência: 08/2005 a 08/2007 Coord: Vanilde S.M. Trigo de Loureiro (33197051) Art. 2º §§ 3º e 6º do RISTJ Sessões: 2ª e 4ª quarta-feira do mês QUINTA TURMA 01 – Laurita Vaz (Pres.) (02.12.02) 02 – Felix Fischer (17.12.96) 03 – Gilson Dipp (29.06.98) 04 – Arnaldo Esteves Lima (19.08.04) 05 – VAGO Período da Presidência: 07/2004 a 07/2006 Coordenador: Lauro Rocha Reis (33199548) SEXTA TURMA 01 – Paulo Gallotti (Pres.) (13.03.01) 02 – Nilson Naves (06.04.04) 03 – Hamilton Carvalho (15.04.99) 04 – Paulo Medina (18.03.03) 05 – Hélio Quaglia Barbosa (15.06.04) Período da Presidência: 07/2004 a 06/2006 Coord: Eliseu Augusto N. de Santana (33199182)	Art. 5º do RISTJ Secretária: Shyrlê Maria de Lima CONSELHO DA JUSTIÇA FEDERAL 01 – Edson Vidigal (Presidente) 02 – Sálvio de Figueiredo (Vice-Presidente) 03 – José Arnaldo (CGJF) 04 – Fernando Gonçalves 05 – Felix Fischer 06 – Aloísio Palmeira Lima TRF 1ª 07 – Frederico Gueiros TRF 2ª 08 – Diva Malerbi TRF 3ª 09 – Nylson Paim de Abreu TRF 4ª 10 – Francisco Cavalcanti TRF 5ª SUPLENTES 01 – Aldir Passarinho Junior 02 – Gilson Dipp 03 – Hamilton Carvalho 04 – Mário César Ribeiro TRF 1ª 05 – Carreira Alvim TRF 2ª 06 – Baptista Pereira TRF 3ª 07 – Maria Lúcia Luz Leiria TRF 4ª 08 – Paulo Roberto de Oliveira TRF 5ª Lima Art. 7º do RISTJ		
COMISSÃO DE REGIMENTO INTERNO		COMISSÃO DE JURISPRUDÊNCIA		COMISSÃO DE DOCUMENTAÇÃO		COMISSÃO DE COORDENAÇÃO	
- Ministro Cesar Asfor Rocha (Presidente) - Ministro José Delgado - Ministro Paulo Gallotti - Ministro Aldir Passarinho Junior (Suplente)		- Ministro Nilson Naves (Presidente) - Ministro Barros Monteiro (Diretor da Revista) - Ministro Ari Pargendler - Ministro Hamilton Carvalho - Ministra Eliana Calmon - Ministro Francisco Falcão		- Ministro Fernando Gonçalves (Presidente) - Ministro Franciulli Netto - Ministra Laurita Vaz - Ministro Carlos Alberto Menezes Direito (Suplente)		- Ministro Humberto Gomes de Barros (Presidente) - Ministro José Arnaldo (CGJF) - Ministro Felix Fischer - Ministro Gilson Dipp (Suplente)	
Arts. 40 e 41 §§ 1º e 2º do RISTJ							

Fonte: Assessoria de Atendimento aos Ministros



PODER JUDICIÁRIO

SUPERIOR TRIBUNAL DE JUSTIÇA
Assessoria de Planejamento, Organização e Estatística
Núcleo de Estatística

BOLETIM ESTATÍSTICO
Setembro

Brasília
2005

SUMÁRIO

Apresentação.....	04
Processos distribuídos por Unidades de Federação - Mapa (mensal).....	06
Processos distribuídos por Unidades de Federação (mensal).....	07
Processos distribuídos, julgados e pendentes de julgamento (jan./set.)	08
Gráfico de processos distribuídos, julgados e pendentes de julgamento (jan./set.).....	09
Processos registrados (jan./set.)	10
Decisões e despachos proferidos pelo Ministro Presidente (jan./set.).....	11
Despachos do Ministro Presidente junto à Secretaria Judiciária (jan./set.).....	12
Decisões proferidas em RE, RO e AG/RE pelo Ministro Presidente (jan./set.).....	13
Decisões proferidas em recursos extraordinários pelo Ministro Presidente (jan./set.).....	14
Despachos proferidos pelo Ministro Vice-Presidente (jan./set.)	15
Processos recebidos, autuados e respectiva procedência (jan./set.)	16
Processos distribuídos, atribuídos, redistribuídos, baixados por atrib. e redist. por órgãos judicantes (mensal).....	17
Anexo da página 17	17A
Gráficos de processos distribuídos às Seções e Turmas (mensal)	18
Processos distribuídos, atribuídos, redistribuídos, baixados por atrib. e redist. por classes de processos (mensal).....	19
Anexo da página 19	19A
Processos distribuídos, atribuídos, redistribuídos, baixados por atrib. e redist. por órgãos judicantes (jan./set.).....	20
Anexo da página 20	20A
Gráficos de processos distribuídos às Seções e Turmas (jan./set.)	21
Processos distribuídos, atribuídos, redistribuídos, baixados por atrib. e redist. por classes de processos (jan./set.)....	22
Anexo da página 22	22A
Processos julgados por órgãos judicantes (mensal)	23

Gráficos de processos julgados nas Seções e Turmas (mensal)	24
Processos julgados (Corte Especial, Seções, Turmas) e decididos monocraticamente por classes (mensal).....	25
Gráfico de processos distribuídos, julgados e acórdãos publicados na Corte Especial, Seções e Turmas (mensal).....	26
Gráfico de processos distribuídos e julgados nas Seções e respectivas Turmas (jan./set.)	27
Processos julgados por órgãos judicantes (jan./set.)	28
Gráficos de processos julgados nas Seções e Turmas (jan./set.)	29
Processos julgados (Corte Especial, Seções, Turmas) e decididos monocraticamente por classes (jan./set.).....	30
Decisões monocráticas (terminativas) por órgãos judicantes (jan./set.)	31
Processos decididos monocraticamente por classes (jan./set.)	32
Gráfico de processos julgados por classes (jan./set.)	33
Gráfico de processos distribuídos, julgados e acórdãos publicados na Corte Especial, Seções e Turmas (jan./set.)...	34
Acórdãos publicados (jan./set.)	35
Gráfico de processos distribuídos, julgados e acórdãos publicados (jan./set.)	36
Processos que se encontram com vista ao Ministério Público no dia 30/9/2005	37
Processos distribuídos e julgados, por ano e mês, no período de 7/4/1989 a 30/9/2005	38
Gráfico de processos julgados - 7/4/1989 a 30/9/2005	39
Processos distribuídos, julgados e pendentes de julgamento no período de 7/4/1989 a 30/9/2005	40
Gráfico de processos distribuídos, julgados e pendentes de julgamento (7/4/1989 a 30/9/2005)	41
Gráficos de processos julgados e pendentes de julgamento e de AgRg e EDcl julgados (7/4/1989 a 30/9/2005).....	42
Cartas de sentença extraídas (jan./set.).....	43
Recursos protocolizados de decisões proferidas no STJ - (por relator) (mensal).....	44
Recursos protocolizados de decisões proferidas no STJ (por relator) (jan./set.).....	45
Processos baixados, remetidos ao MPF, enviados ao STF e correspondências expedidas (jan./set.).....	46
Tempo médio, em dias, dos processos baixados/arquivados (mensal).....	47
Execução judicial – Processos registrados (jan./set.).....	48

APRESENTAÇÃO

Em consonância com o Artigo 21, inciso XXIX, e o 117 do Regimento Interno desta Corte, o presente Boletim Estatístico, publicado mensalmente, apresenta dados relativos à atividade judicante e ao trâmite processual do Superior Tribunal de Justiça, desde o recebimento até a baixa (processos recursais) e arquivamento (processos originários). Dessa forma, são divulgados mensalmente o quantitativo de processos recebidos, autuados (inclusive por Tribunal de Origem), distribuídos, redistribuídos, atribuídos, julgados, acórdãos publicados, petições protocolizadas, processos baixados, arquivados, remetidos ao Ministério Público e ao Supremo Tribunal Federal. De modo geral, esses dados são discriminados por classe, ministro-relator, órgão julgador e unidade da federação. Essas informações, representadas em planilhas e gráficos, têm por finalidade subsidiar o processo de tomada de decisão por parte dos Senhores Ministros.

Consta, ainda, informação correspondente ao número de decisões, por classe, proferidas pelo Exmo. Sr. Ministro-Presidente e Vice-Presidente, inclusive as atinentes aos despachos exarados em recursos extraordinários.

O Boletim Estatístico apresenta, também, informações referentes a processos distribuídos e julgados, desde a instalação do Superior Tribunal de Justiça em 07.04.1989, ordenados de forma a mostrar a variação ano a ano da movimentação processual.

Superior Tribunal de Justiça

Fazendo-se uma relação percentual entre os dados do mês em referência, concernentes a processos distribuídos, julgados, baixados, acórdãos publicados e recursos interpostos (julgados interna externamente), chega-se aos seguintes indicadores:

- Relação entre o total de processos julgados (exceto AgRg e EDcl) e distribuídos: 122,70% (sendo 22,70% referente a processos distribuídos em meses anteriores);
- Relação entre os processos baixados a origem/arquivados e distribuídos: 128,40% (o Tribunal baixou/arquivou 28,40% além do que foi distribuído no mês);
- Relação entre o quantitativo de acórdãos publicados e processos julgados em sessão: 93,90%;
- Taxa de recorribilidade interna em acórdãos publicados: 40,5%;
- Taxa de recorribilidade interna em decisões monocráticas: 20,41%;
- Taxa de recorribilidade externa (recurso extraordinário-STF): 9,40% ;
- Taxa de recorribilidade externa em decisões denegatórias de RE: 48,9%;

O número de petições protocolizadas no Tribunal foi de 18.315, e fazendo-se comparativo com o número de processos distribuídos (19.277) resulta em 95,01%;

Do total de processos julgados (29.288), a 30,28% foi dado provimento, a 63,61%, negado, e 6,11% encontram-se na categoria “outros” (homologação de desistência/acordo, decisões proferidas em conflitos de competência, entre outras decisões).

Superior Tribunal de Justiça

Frise-se que desse total (29.288), 10.421 referem-se a Recurso Especial (a 52,91% foi dado provimento, a 45,70%, negado, e 1,39% incluem-se na categoria “outros”), e 9.353 correspondem a Agravo de Instrumento (a 20,67% foi dado provimento, a 78,63%, negado e 0,70% incluem-se na categoria “outros”);

Especificamente quanto aos Agravos Regimentais, foram decididos 3.722, dos quais a 10,05% foi dado provimento, a 89,40%, negado e em 0,55% proferidas outras decisões.

E no que diz respeito aos Embargos de Declaração, foram apreciados 1.913, dos quais a 19,98% foi dado provimento, a 79,19%, negado e em 0,83%, proferidas outras decisões.

Das páginas 40 e 41 constam planilha e gráfico, onde é demonstrada a taxa de desempenho e congestionamento, ano a ano; cuja data inicial é 07.04.1989 (data de instalação do Tribunal).

Consta, ainda, da página 47, informações referentes ao tempo médio, por classe de feitos, dos processos baixados no referido mês.

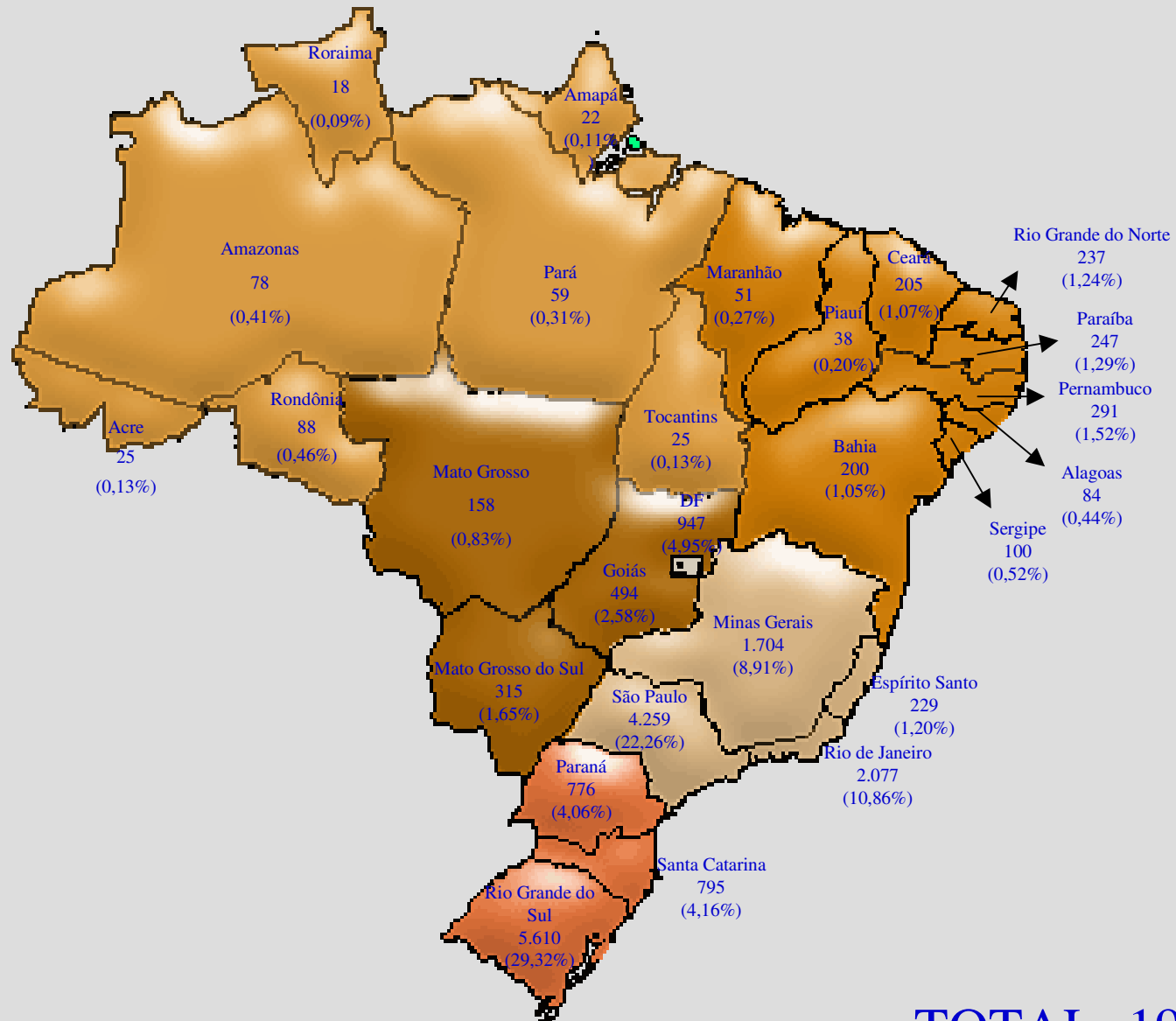
A tabela da página 07 mostra o quantitativo de processos distribuídos por unidade da federação, bem como a relação percentual; destacando-se os 5 (cinco) primeiros : Rio Grande do Sul (29,32%), São Paulo (22,26%), Rio de Janeiro (10,86%), Minas Gerais (8,91%) e Distrito Federal (4,95%).

Do quantitativo de processos distribuídos, 23,67% são oriundos da Justiça Federal, 70,91% da Estadual, 3,12% da Justiça especializada e 2,30% correspondem aos feitos de competência originária.

O Boletim Estatístico é elaborado em conformidade com as Normas de Apresentação Tabular do Instituto Brasileiro de Geografia e Estatística – IBGE e da Associação Brasileira de Normas Técnicas – ABNT.

Núcleo de Estatística

SUPERIOR TRIBUNAL DE JUSTIÇA – TRIBUNAL DA CIDADANIA
PROCESSOS DISTRIBUÍDOS POR UNIDADE DA FEDERAÇÃO
SETEMBRO DE 2005



TOTAL: 19.132

Tabela 1 - Processos Distribuídos por Unidades da Federação - Setembro de 2005

Mês Unidades da Federação	Setembro	
	Quantidade	(%)
Acre	25	0,13
Alagoas	84	0,44
Amapá	22	0,11
Amazonas	78	0,41
Bahia	200	1,05
Ceará	205	1,07
Distrito Federal	947	4,95
Espírito Santo	229	1,20
Goiás	494	2,58
Maranhão	51	0,27
Mato Grosso	158	0,83
Mato Grosso do Sul	315	1,65
Minas Gerais	1.704	8,91
Pará	59	0,31
Paraíba	247	1,29
Paraná	776	4,06
Pernambuco	291	1,52
Piauí	38	0,20
Rio de Janeiro	2.077	10,86
Rio Grande do Norte	237	1,24
Rio Grande do Sul	5.610	29,32
Rondônia	88	0,46
Roraima	18	0,09
Santa Catarina	795	4,16
São Paulo	4.259	22,26
Sergipe	100	0,52
Tocantins	25	0,13
Subtotal	19.132	100
Exterior	145	..
Total	19.277	..

Fonte: Subsecretaria de Autuação, Classificação e Encaminhamento.

Notas: Sinal convencional utilizado:

.. Não se aplica dado numérico.

Nos dados referentes a "exterior" estão computadas as Cartas Rogatórias e as Sentenças estrangeiras.

Tabela 2 - Processos distribuídos, julgados e pendentes de julgamento - 2005

Processos ⇔ Anos ↓	Pendentes do(s) mês(es) anterior(es) (A)	Distribuídos (B)	Julgados				Pendentes do Mês		Pendentes Acumulados	
			Processo Principal (C)	AgRg (D)	EDcl (E)	Total de Julgados F = (C+D+E)	G = (B - C)		H = (A + G)	
							V. Absoluto	(%)	V. Absoluto	(%)
Janeiro	..	13666	215	4		219	13451	98,43	13451	8,51
Fevereiro	13.451	14392	24793	2786	1338	28917	-10401	-72,27	3050	1,93
Março	3.050	18608	22099	3438	1396	26933	-3491	-18,76	-441	-0,28
Abril	-441	19743	21483	3466	1611	26560	-1740	-8,81	-2181	-1,38
Mai	-2.181	18983	21736	3608	1642	26986	-2753	-14,50	-4934	-3,12
Junho	-4.934	18588	23734	3872	2096	29702	-5146	-27,68	-10080	-6,38
Julho	-10.080	15977	189	3	2	194	15788	98,82	5708	3,61
Agosto	5.708	18835	31195	4721	2016	37932	-12360	-65,62	-6652	-4,21
Setembro	-6.652	19277	23653	3722	1913	29288	-4376	-22,70	-11028	-6,98
Outubro										
Novembro										
Dezembro										
Total		158069	169097	25620	12014	206731	-11028	..	-11028	-6,98

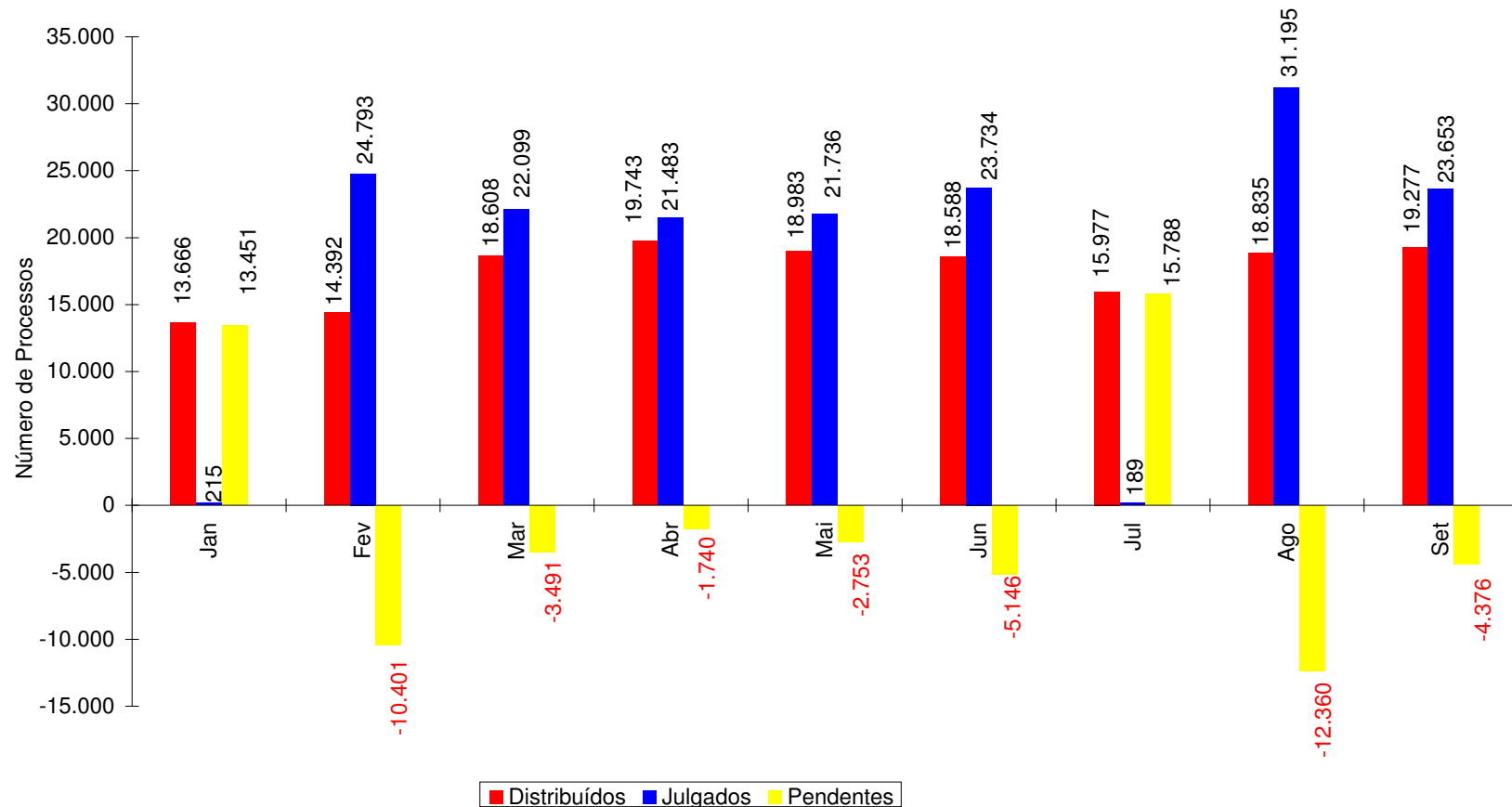
Fontes: Subsecretaria de Autuação, Classificação e Encaminhamento; Coordenadorias: Corte Especial, Seções e Turmas; Gabinetes de Ministros.

Notas: Sinal convencional utilizado:

.. Não se aplica dado numérico.

Nos processos distribuídos estão computados também os registrados (exceto os AG/RE, AG/RMS, AG/RHC, Prc e RPV) - competência do Ministro Presidente.

Gráfico 1 - Processos distribuídos, julgados e pendentes de julgamento no período de janeiro a setembro - 2005



Fontes: Subsecretaria de Autuação, Classificação e Encaminhamento; Coordenadorias: Corte Especial, Seções e Turmas; Gabinetes de Ministros.

Notas: Total de distribuídos: 158.069;

Total de julgados: 169.097;

Total de pendentes: - 11.028

Nos processos julgados não estão incluídos os Agravos Regimentais e os Embargos de Declaração, em número de 37.634 feitos.

Os números negativos nos meses de fevereiro, março, abril, maio, junho, agosto e setembro são decorrentes de processos distribuídos no mês(es) e/ou ano(s) anterior(es) e que foram julgados nos citados meses.

Tabela 3 - Processos registrados - Competência do Ministro Presidente - 2005

Classes de Feitos → Meses ↓	AG/RE	AG/RHC	AG/RMS	CR	ExeSE	ExSusp	IF	MC	Pet	Prc	Rcl	REsp	Rp	Rpv	SE	SEC	SL	SLS	SS	STA	Total
Janeiro	34			389				2			1				472			20	11		929
Fevereiro	162			213			1	1			4				347			8	7		743
Março	103	1		53		1					1				134			12	9		314
Abril	146		1	112			1	1	1		2	1			90			12	9		376
Maio	204			103										1	66		1	14	6		395
Junho	283	1		96			3	1	1	103	3				66			12	8		577
Julho	59	1		58			2	1			2				74			13	10		220
Agosto	257			114	1		2	1			5				82			10	17		489
Setembro	214	2		71							1				70			13	10		381
Outubro																					
Novembro																					
Dezembro																					
Total	1462	5	1	1209	1	1	9	7	2	103	19	1		1	1401		1	114	87		4424

Fonte: Subsecretaria de Autuação, Classificação e Encaminhamento.

Tabela 4 - Decisões e despachos proferidos pelo Ministro Presidente - 2005

Classes de Feitos Meses	⇨	AC	Ag	Ag/RE	AgRg	AIA	APn	AR	CC	CR	EDcl	EREsp	Ex	HC	HD	IF	IJ	INQ	MC	MI	MS	NC	Pet	Prc	Rcl	REsp	RHC	RMS	RO	RP	RvCr	SD	SE	SEC	SL	SLS	SS	STA	Total	
	⇩												Susp																											
Janeiro			7		5			7	11		5			743	2	1			123	1	100	1	7		21	1											18	6	1	1062
Fevereiro		1	8		9		2	4		1	5			3		1	1		6				23	53	2	4	1									2	10	16	2	155
Março			16		10		2	4	1		4		1	5					3		2		27	54	3	11	1									10	10	3	167	
Abril			13		11			10	1		4	5	1	7		2			15		5		8	3	7	20		2	1						2	15	16	2	150	
Maiο			62	1	5		1	7	1		3		1	6		1			7		2	1	49	1	4	166		1					79		1	23	9		432	
Junho			83	1	6		2	5	1	50	9	3		3		1		2	6	1	5	1	59		8	213		1			1	326	2	1	21	14		825		
Julho			28			2	5	19	40	5	1	1		1015		2		2	126	1	105		41		25	9	4	4			8		84			13	12		1552	
Agosto			93		8	1	1	8	1	509	6	4		3		6	1		4	1		1	129	2	5	137		3					686		1	17	23		1650	
Setembro			44		16		2	13	3	495	12	5		4		1			10		9		101	104	4	66	4	4					508		1	16	15		1437	
Outubro																																								
Novembro																																								
Dezembro																																								
Total		1	354	2	70	3	15	77	59	1060	49	18	3	1789	2	15	2	4	300	4	228	4	444	217	79	627	10	15	1	3	9	1	1683	2	8	143	121	8	7430	

Fonte: Assessoria Especial da Presidência.

Notas: Informações prestadas ao STF: 452.

Total de decisões: 2.492.

Total de despachos: 4.938.

No total estão computadas 1.241 decisões e despachos proferidos no exercício da Presidência:

Ministro Sálvio de Figueiredo: 1.234.

Ministro Nilson Naves: 5.

Ministro João Otávio de Noronha: 2.

Tabela 5 - Despachos diversos proferidos pelo Ministro Presidente junto à Secretaria Judiciária - 2005

Despachos Meses	Processos	Petições	Ofícios	Telex	Total
Janeiro	1	30		33	64
Fevereiro	4	74	2	40	120
Março	6	52		14	72
Abril	11	134	1	21	167
Maio	7	227	3	25	262
Junho	11	212		19	242
Julho		14	4	128	146
Agosto	2	399	3	40	444
Setembro	62	163	1	30	256
Outubro					
Novembro					
Dezembro					
Total	104	1305	14	350	1773

Fonte: Gabinete da Secretaria Judiciária.

Nota: No total está incluído 1 despacho proferido pelo Ministro Sálvio de Figueiredo, Vice-Presidente, no exercício da Presidência.

Tabela 6 - Decisões proferidas em RE, RO e AG/RE pelo Ministro Presidente no período de janeiro a setembro de 2005

Despachos Feitos	⇒ ↓	RE	RO	AG/RE	Total
AC					
Ag		635		211	846
Ag/RE					
AgRg					
APn		5		1	6
AR		194		136	330
CAt		1			1
CC		28		22	50
EAG		2		1	3
EDcl					
EREsp		91		38	129
ExImp					
ExVerd					
HC		11	124	3	138
HD			2		2
IF					
IJ					
Inq					
MC		15	1	6	22
MS		24	52	12	88
NC					
Pet		15		10	25
Rcl		3		3	6
RE					
REsp		1648	1	553	2202
RHC		21	15	9	45
RMS		88		30	118
RO		4		1	5
Rp					
RvCr					
SD					
SL					
SS					
STA		1			1
Total		2786	195	1036	4017

Fonte: Gabinete da Vice-Presidência.

Nota: No total estão computadas 308 decisões proferidas pelo Ministro Sálvio de Figueiredo (Vice-Presidente).

Tabela 7 - Decisões proferidas em recursos extraordinários pelo Ministro Presidente no período de janeiro a setembro de 2005

Órgãos Judicantes ⇒ Classes de Feitos ↓	C. Especial		1ª Seção		1ª Turma		2ª Turma		2ª Seção		3ª Turma		4ª Turma		3ª Seção		5ª Turma		6ª Turma		Total		
	ADM	DEN	ADM	DEN	ADM	DEN	ADM	DEN	ADM	DEN	ADM	DEN	ADM	DEN	ADM	DEN	ADM	DEN	ADM	DEN	ADM	DEN	
Ag					4	113	6	84				118	3	163			2	79	1	62	16	619	
APn		5																				5	
AR				183						2						9						194	
CAt																1						1	
CC			2	1						22						1	2					3	25
EAg	1			1																		1	1
EDcl																							
EREsp	1	23	2	40						12						13						3	88
ExImp																							
ExVerd																							
HC												2			1			3	1	1	3	6	5
HD																							
IF																							
MC					1	5						5		1				1	1	1	1	2	13
MS		2	5	6												4	4				3	9	15
NC																							
Pet		6		8												1							15
Rcl		1		1												1							3
REsp					47	464	17	417			1	216	3	211			19	165	8	80	95	1553	
RHC												1		2			1	13		4	1	20	
RMS					7	7	6	11				1	1	3			12	26	3	11	29	59	
RO						3		1															4
RP																							
RvCr																							
SS																							
STA	1																						1
Total	3	37	9	240	59	592	29	513		36	3	341	7	381	6	30	37	285	14	164	167	2619	

Fonte: Gabinete da Vice-Presidência.

Nota: No total estão computadas 279 decisões proferidas pelo Ministro Sálvio de Figueiredo (Vice-Presidente).

ADM = Admitidos.

DEN = Denegados.

Tabela 8 - Decisões e despachos proferidos pelo Ministro Vice-Presidente no período de janeiro a setembro de 2005

Decisões/despachos ⇨	Decisões	Despachos	Subtotal	Decisões em RE, RO e AG/RE	Total
Feitos ↓			(A)	(B)	(A + B)
AC					
Ag		4	4	74	78
AgRg	3	5	8	1	9
APn		2	2	2	4
AR				13	13
CAt					
CC				5	5
CR	259	153	412		412
EAG				2	2
EDcl	1	14	15		15
EREsp	3	2	5	17	22
ExImp					
ExVerd					
HC				23	23
HD					
IF					
IJ					
Inq		1	1		1
MC				2	2
MS	2	1	3	11	14
NC		1	1		1
Pet	3	7	10	2	12
Rcl	1		1		1
RE		7	7		7
REsp		4	4	192	196
RHC				6	6
RMS		2	2	6	8
RO				1	1
Rp					
RvCr					
SD					
SE	148	624	772		772
SL		4	4		4
SS	1		1		1
Total	421	831	1252	357	1609

Fonte: Gabinete da Vice-Presidência.

Nota: No total estão computadas 59 decisões proferidas pelo Ministro Edson Vidigal.

Tabela 9 - Processos recebidos, autuados e respectiva procedência no período de janeiro a setembro de 2005.

Processos Recebidos:162.401.

Superior Tribunal de Justiça	5312	Justiça Federal de 1ª Instância no Mato Grosso	1	Tribunal de Justiça do Mato Grosso do Sul	2015
Tribunal Regional Federal da 1ª Região	5305	Justiça Federal Militar no Rio de Janeiro	2	Tribunal de Justiça do Espírito Santo	825
Tribunal Regional Federal da 2ª Região	3791	Justiça Eleitoral no Ceará	2	Tribunal de Justiça do Amapá	87
Tribunal Regional Federal da 3ª Região	10106	Justiça Eleitoral na Bahia	1	Tribunal de Justiça do Rio Grande do Sul	36144
Tribunal Regional Federal da 4ª Região	23008	Justiça Eleitoral na Paraíba	1	Tribunal de Justiça do Piauí	272
Tribunal Regional Federal da 5ª Região	4462	Justiça Eleitoral no Distrito Federal	1	Tribunal de Justiça do Maranhão	426
Tribunal Regional Eleitoral do Rio Grande do Sul	2	Justiça Eleitoral em Goiás	1	Tribunal de Justiça do Pará	382
Tribunal Regional Eleitoral de Minas Gerais	1	Justiça Militar em São Paulo	21	Tribunal de Justiça de Rondônia	440
Tribunal Regional Eleitoral de São Paulo	1	Justiça Militar no Rio Grande do Sul	15	Tribunal de Justiça de Roraima	155
Tribunal Regional Eleitoral de Goiás	1	Justiça Militar na Bahia	1	Tribunal de Justiça do Rio de Janeiro	10789
Tribunal Regional Eleitoral de Sergipe	1	Justiça Militar no Amazonas	1	Tribunal de Alçada de Minas Gerais	3525
Tribunal Regional Eleitoral de Rio de Janeiro	2	Justiça Militar em Minas Gerais	2	Tribunal de Alçada do Paraná	1531
Tribunal Regional Eleitoral no Mato Grosso do Sul	1	Justiça Militar no Distrito Federal	1	Tribunal de Justiça Militar de Minas Gerais	9
Tribunal Regional do Trabalho da 1ª Região (RJ)	5	Justiça Militar no Rio de Janeiro	1	Tribunal de Justiça Militar de São Paulo	34
Tribunal Regional do Trabalho da 2ª Região (SP)	7	Justiça Militar no Mato Grosso do Sul	1	Primeiro Tribunal de Alçada Civil de São Paulo	4018
Tribunal Regional do Trabalho da 3ª Região (MG)	50	Justiça do Trabalho de 1ª Instância em Tocantins	7	Segundo Tribunal de Alçada Civil de São Paulo	3846
Tribunal Regional do Trabalho da 4ª Região (RS)	49	Justiça do Trabalho de 1ª Instância no Amazonas	67	Tribunal de Alçada Criminal do Rio de Janeiro	18
Tribunal Regional do Trabalho da 5ª Região (BA)	2	Justiça do Trabalho de 1ª Instância no Maranhão	2	Tribunal de Alçada Criminal de São Paulo	369
Tribunal Regional do Trabalho da 7ª Região (CE)	2	Justiça do Trabalho de 1ª Instância no Mato Grosso	27	Justiça de 1ª Instância no Rio Grande do Norte	18
Tribunal Regional do Trabalho da 8ª Região (PA/AP)	2	Justiça do Trabalho de 1ª Instância em São Paulo	2659	Justiça de 1ª Instância no Espírito Santo	24
Tribunal Regional do Trabalho da 9ª Região (PR)	3	Justiça do Trabalho de 1ª Instância no Rio Grande do Sul	160	Justiça de 1ª Instância no Piauí	3
Tribunal Regional do Trabalho da 10ª Região (DF)	2	Justiça do Trabalho de 1ª Instância no Rio Grande do Norte	12	Justiça de 1ª Instância no Mato Grosso do Sul	20
Tribunal Regional do Trabalho da 12ª Região (SC)	14	Justiça do Trabalho de 1ª Instância no Espírito Santo	14	Justiça de 1ª Instância no Maranhão	5
Tribunal Regional do Trabalho da 13ª Região (PB)	18	Justiça do Trabalho de 1ª Instância no Rio de Janeiro	70	Justiça de 1ª Instância em Sergipe	9
Tribunal Regional do Trabalho da 14ª Região (AC-RO)	1	Justiça do Trabalho de 1ª Instância no Goiás	147	Justiça de 1ª Instância do Rio de Janeiro	193
Tribunal Regional do Trabalho da 15ª Região (SP)	14	Justiça do Trabalho de 1ª Instância em Santa Catarina	99	Justiça de 1ª Instância de Goiás	31
Tribunal Regional do Trabalho da 17ª Região (ES)	1	Justiça do Trabalho de 1ª Instância em Minas Gerais	542	Justiça de 1ª Instância do Paraná	57
Tribunal Regional do Trabalho da 18ª Região (GO)	6	Justiça do Trabalho de 1ª Instância no Pará	23	Justiça de 1ª Instância de Santa Catarina	102
Tribunal Regional do Trabalho da 19ª Região (AL)	11	Justiça do Trabalho de 1ª Instância em Sergipe	14	Justiça de 1ª Instância de Minas Gerais	230
Tribunal Regional do Trabalho da 20ª Região (SE)	1	Justiça do Trabalho de 1ª Instância no Piauí	9	Justiça de 1ª Instância de São Paulo	1268
Tribunal Regional do Trabalho da 21ª Região (RN)	1	Justiça do Trabalho de 1ª Instância em Pernambuco	11	Justiça de 1ª Instância do Rio Grande do Sul	144
Tribunal Regional do Trabalho da 22ª Região (PI)	1	Justiça do Trabalho de 1ª Instância em Rondônia	48	Justiça de 1ª Instância da Bahia	29
Tribunal Regional do Trabalho da 24ª Região (MS)	1	Justiça do Trabalho de 1ª Instância no Paraná	217	Justiça de 1ª Instância de Pernambuco	12
Justiça Federal de 1ª Instância no Distrito Federal	30	Justiça do Trabalho de 1ª Instância na Bahia	70	Justiça de 1ª Instância do Distrito Federal	32
Justiça Federal de 1ª Instância no Rio Grande do Sul	79	Justiça do Trabalho de 1ª Instância na Paraíba	19	Justiça de 1ª Instância do Ceará	14
Justiça Federal de 1ª Instância no Rio de Janeiro	73	Justiça do Trabalho de 1ª Instância no Mato Grosso do Sul	25	Justiça de 1ª Instância do Pará	18
Justiça Federal de 1ª Instância em Minas Gerais	53	Justiça do Trabalho de 1ª Instância no Amapá	3	Justiça de 1ª Instância do Amazonas	1
Justiça Federal de 1ª Instância em São Paulo	229	Justiça do Trabalho de 1ª Instância no Distrito Federal	4	Justiça de 1ª Instância da Paraíba	42
Justiça Federal de 1ª Instância em Pernambuco	15	Justiça do Trabalho de 1ª Instância no Acre	2	Justiça de 1ª Instância do Mato Grosso	11
Justiça Federal de 1ª Instância na Paraíba	140	Justiça do Trabalho de 1ª Instância no Ceará	4	Justiça de 1ª Instância do Amapá	3
Justiça Federal de 1ª Instância em Santa Catarina	30	Justiça do Trabalho de 1ª Instância em Alagoas	13	Justiça de 1ª Instância de Alagoas	5
Justiça Federal de 1ª Instância no Paraná	47	Tribunal de Justiça do Mato Grosso	1061	Justiça de 1ª Instância do Tocantins	6
Justiça Federal de 1ª Instância no Goiás	17	Tribunal de Justiça do Tocantins	103	Justiça de 1ª Instância de Rondônia	1
Justiça Federal de 1ª Instância na Bahia	11	Tribunal de Justiça da Bahia	1074	Justiça de 1ª Instância de Roraima	3
Justiça Federal de 1ª Instância em Roraima	19	Tribunal de Justiça da Paraíba	978	Juizado Especial Criminal	7
Justiça Federal de 1ª Instância em Alagoas	19	Tribunal de Justiça de Goiás	2480	Juizado Especial Cível	73
Justiça Federal de 1ª Instância no Mato Grosso do Sul	18	Tribunal de Justiça de Minas Gerais	6194	Juizado Especial Federal Cível	64
Justiça Federal de 1ª Instância no Espírito Santo	58	Tribunal de Justiça de Pernambuco	1047	Juizado Especial Federal Criminal	6
Justiça Federal de 1ª Instância em Rondônia	4	Tribunal de Justiça de Santa Catarina	2299	Turma Recursal Especial Criminal	46
Justiça Federal de 1ª Instância no Ceará	22	Tribunal de Justiça de São Paulo	13544	Turma Recursal Especial Cível	47
Justiça Federal de 1ª Instância no Rio Grande do Norte	4	Tribunal de Justiça do Rio Grande do Norte	639	Turma Recursal Federal Especial Cível	6
Justiça Federal de 1ª Instância no Piauí	3	Tribunal de Justiça de Sergipe	486	Turma Recursal Federal Especial Criminal	1
Justiça Federal de 1ª Instância no Pará	4	Tribunal de Justiça de Alagoas	383	Turma de Uniformização de Decisões do JEF	1
Justiça Federal de 1ª Instância no Maranhão	11	Tribunal de Justiça do Acre	121	Colégio Recursal dos Juizados Especiais de São Paulo	14
Justiça Federal de 1ª Instância no Amapá	2	Tribunal de Justiça do Amazonas	220	Outros	8
Justiça Federal de 1ª Instância no Amazonas	2	Tribunal de Justiça do Ceará	518		
Justiça Federal de 1ª Instância em Sergipe	5	Tribunal de Justiça do Distrito Federal e Territórios	2982		
Justiça Federal de 1ª Instância no Acre	1	Tribunal de Justiça do Paraná	2676	TOTAL	161.644

Tabela 10 - Processos distribuídos, atribuídos, redistribuídos, baixados por atribuição e redistribuição - setembro de 2005

	Relatores	Distribuídos								Total de Distribuídos e Registrados (A)	Atrib (B)	Redist (C)	Baixa P/ Atrib (D)	Baixa P/ Redist (E)	Total Geral (A+B+C-(D+E))
		Corte Especial	Seções	1a.Turma	2a.Turma	3a.Turma	4a.Turma	5a.Turma	6a.Turma						
	Edson Vidigal (1)	165								165					165
	Sálvio de Figueiredo (2)	5								5					5
	José Arnaldo (3)	6								6					6
	Subtotal	176								176					176
S e ç ã o I	Francisco Falcão	14		457						471		7		1	477
	Francisco Peçanha Martins	10	41		506					557		13		1	569
	José Delgado	11	59	308						378		35		1	412
	Eliana Calmon	9	147		427					583	42	12			637
	Franciulli Netto	4	8		272					284		6			290
	Luiz Fux	10	53	555						618	1	37			656
	João Otávio de Noronha		28		652					680	1	9			690
	Teori Albino Zavascki		47	584						631		41		1	671
	Castro Meira		20		581					601	2	15		1	617
	Denise Arruda		53	444						497	1	40			538
	Subtotal	58	456	2348	2438				5300	47	215			5	5557
S e ç ã o II	Aldir Passarinho Junior						839			839	1	7		1	846
	Barros Monteiro	10	48				743			801		10			811
	Humberto Gomes de Barros	6	35			742				783		11		3	791
	Cesar Asfor Rocha	7	48				828			883		6		1	888
	Ari Pargendler	6	48			760				814	12	8			834
	Fernando Gonçalves	9	41				840			890		5			895
	Carlos Alberto Menezes Direito	8	79			834				921		8			929
	Jorge Scartezzini		35				854			889		7		1	895
	Nancy Andrichi		42			746				788		5		3	790
	Castro Filho		36			822				858	1	2			861
	Antônio de Pádua Ribeiro (4)														
	Subtotal	46	412			3904	4104			8466	14	69		9	8540
S e ç ã o III	Gilson Dipp	9	2					505		516		4		1	519
	Nilson Naves	8	70						504	582	1	4		1	586
	Felix Fischer	5	288					505		798	16	5		3	816
	Hamilton Carvalho	7	53						498	558		12			570
	Paulo Gallotti	9	64						507	580		5		1	584
	Laurita Vaz	8	72					510		590	39	7			636
	Paulo Medina		63						511	574					574
	Hélio Quaglia Barbosa		65						503	568		7			575
	Arnaldo Esteves Lima		63					506		569		3			572
		Subtotal	46	740					2026	2523	5335	56	47		6
	Total	326	1608	2348	2438	3904	4104	2026	2523	19277	117	331		20	19705

Fonte: Subsecretaria de Autuação, Classificação e Encaminhamento.

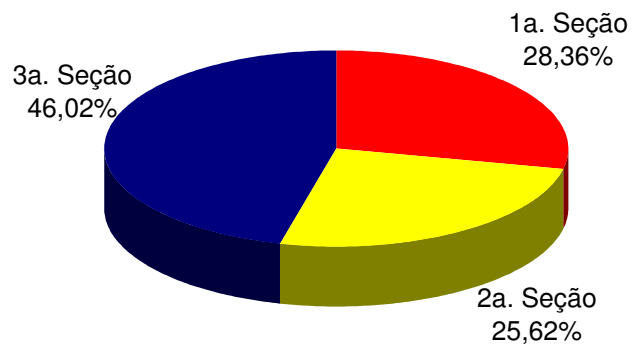
Nota: Os 165 processos computados para o Ministro Edson Vidigal, na Corte Especial, são referentes a processos registrados (exceto 214 Ag/RE e 2 Ag/RHC) - competência do Ministro Presidente - processados no âmbito do referido Órgão Julgador.

No total não estão computadas as 428 baixas por atribuição e redistribuição de processos distribuídos no(s) mês(es) e/ou ano(s) anterior(es) (19.705 - 428 = 19.277 processos distribuídos e registrados) (v. anexo).

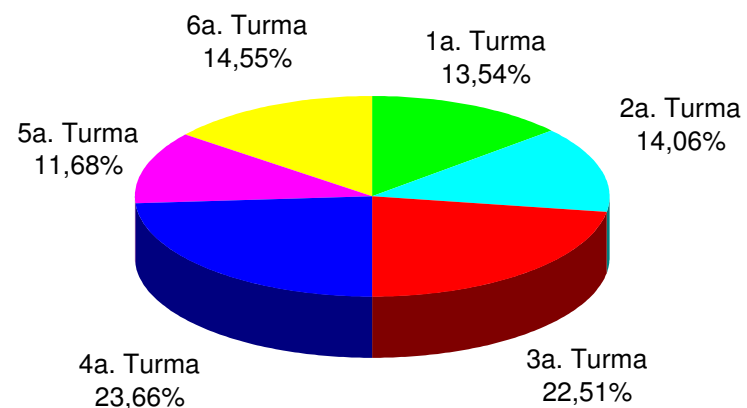
(1) Ministro Presidente. (2) Ministro Vice-Presidente. (3) Ministro Coordenador-Geral. (4) Ministro Corregedor do Conselho Nacional de Justiça.

Anexo da página 17 - Baixas por atribuição e redistribuição de processos distribuídos no(s) mês(es) e/ou ano(s) anterior(es)				
Baixas Relatores	⇨ ⇩	Baixas por Redistribuição	Baixas por Atribuição	Total
Edson Vidigal			1	1
Antônio de Pádua Ribeiro			49	49
Nilson Naves		5	1	6
Sálvio de Figueiredo				
Barros Monteiro		13		13
Francisco Peçanha Martins		6		6
Humberto Gomes de Barros		10	1	11
Cesar Asfor Rocha		12		12
Ari Pargendler		10		10
José Delgado		5		5
José Arnaldo		8		8
Fernando Gonçalves		10		10
Carlos Alberto Menezes Direito		8		8
Felix Fischer		9		9
Aldir Passarinho Junior		8		8
Gilson Dipp		3	16	19
Hamilton Carvalhido		5		5
Jorge Scartezzini		2		2
Eliana Calmon		6		6
Paulo Gallotti		8		8
Francisco Falcão		110	42	152
Franciulli Netto		2		2
Nancy Andrichi		6		6
Castro Filho		6		6
Laurita Vaz		9	1	10
Paulo Medina		7	2	9
Luiz Fux		3		3
João Otávio de Noronha		8		8
Teori Albino Zavascki		13		13
Castro Meira		4		4
Denise Arruda		6		6
Hélio Quaglia Barbosa		4		4
Arnaldo Esteves Lima		5		5
Ministros Aposentados			4	4
Total		311	117	428

**Gráfico 2 - Processos Distribuídos para as Seções
Setembro de 2005**



**Gráfico 3 - Processos Distribuídos para as Turmas
Setembro de 2005**



Fonte: Subsecretaria de Autuação, Classificação e Encaminhamento.

Tabela 11 - Processos distribuídos, atribuídos, redistribuídos, baixados por atribuição e redistribuição - setembro de 2005

Classes de Feitos Relatores ⇔	Ag	AIA	APn	AR	CAt	CC	Com	CR	EAg	EAR	Emb Exe	EREsp	Exe	Ex Imp	Ex Susp	Ex Verd	HC	HD	IDC	IF	IJ	Inq	MC	MI	MS	NC	Pet	Rcl	REsp	RHC	RMS	RO	Rp	RvCr	SD	SE	SEC	SL	SLS	SS	STA	Total				
Edson Vidigal (1)								71																			1								70			13	10		165					
Antônio de Pádua Ribeiro (4)																																														
Nilson Naves	166	1		2		58						10					130	1							4	1		182	14	16				1									586			
Sálvio de Figueiredo (2)												5																																5		
Barros Monteiro	437					44						9					3						12		2	2	1	297	1	2						1								811		
Francisco Peçanha Martins	226	1	1			22						26					2						5		4		1	276		3	1	1												569		
Humberto Gomes de Barros	396	1				35						6		1			2						7				1	337	2	3														791		
Cesar Asfor Rocha	456					39						11					2						8		2	2	2	362	1	2						1								888		
Ari Pargendler	441					46						7					2						6				3	2	325		2													834		
José Delgado	153				1	15						69					1						3		4	3	3	156		3										1				412		
José Arnaldo (3)												3								1																							6			
Fernando Gonçalves	442			1		36						9					3						9		1	3		390		1															895	
Carlos Alberto Menezes Direito	446		1			79						7					1						8		2	1		382	2																929	
Felix Fischer	149			7		263						14					145						1		17	1	5	192	12	10															816	
Aldir Passarinho Junior	470																3						6			1		363	1	2															846	
Gilson Dipp	141											4	2				145						2		1	3		179	24	16			1					1						519		
Hamilton Carvalhido	150		1	2		39						11					116						2		6	2	3	205	24	9															570	
Jorge Scartezini	453					32						8					3						9			1		389																	895	
Eliana Calmon	161		1	4	1	101						51						1				1	3		27		15	266		5															637	
Paulo Gallotti	162			2		52			1			10					112						3		5	1		210	14	10					1										584	
Francisco Falcão	188											10										1	5				1	267		3										2					477	
Franciulli Netto	140		1			7						6										1	2					132		1															290	
Nancy Andrighi	290					39						2					1						6		1			450		1																790
Castro Filho	453					33						3					2						6				1	358		5																861
Laurita Vaz	151			1		54	1					42					125						4		7	8	5	209	18	8				1				1								636
Paulo Medina	185			2		53						3					103						2		3		1	186	23	12							1								574	
Luiz Fux	270	1	1			15						66					1						7		2	4		285		4															656	
João Otávio de Noronha	232			1		14			1			13											4		1	2		415		7															690	
Teori Albino Zavascki	249					12			1			57											5		4	1	2	337		3																671
Castro Meira	267					10						12											11			1	1	309		5	1															617
Denise Arruda	226				1	16						59					1						3		2	3		224	1	2															538	
Hélio Quaglia Barbosa	160				1	51						3					132						1		7	1	2	193	17	5											2					575
Arnaldo Esteves Lima	141					53						6					115								3	1		214	14	24												1				572
Total	7801	4	6	22	4	1218	1	71	3			542	2	1			1150	2	1		3	140		106	47	45	8090	168	164	2	3	6	5	70	5		13	10					19705			

Fonte: Subsecretaria de Autuação, Classificação e Encaminhamento.

Nota: Os 165 processos computados para o Ministro Edson Vidigal, são referentes a processos registrados (exceto 214 Ag/RE e 2 Ag/RHC) - competência do Ministro Presidente - processados no âmbito da Corte Especial.

No total não estão computadas as 428 baixas por atribuição e redistribuição de processos distribuídos no(s) mês(es) e/ou ano(s) anterior(es) (19.705 - 428 = 19.277 processos distribuídos e registrados) (v. anexo).

(1) Ministro Presidente. (2) Ministro Vice-Presidente. (3) Ministro Coordenador-Geral. (4) Ministro Corregedor do Conselho Nacional de Justiça.

Superior Tribunal de Justiça
Assessoria de Planejamento, Organização e Estatística - Núcleo de Estatística

Anexo da página 19 - Baixas por atribuição e redistribuição de processos distribuídos no(s) mês(es) e/ou ano(s) anterior(es)																																																
Classes de Feitos Relatores	⇒ ↓	Ag	AIA	APn	AR	CAI	CC	Com	CR	EAg	EAR	Emb Exe	EREsp	Exe Imp	Ex Susp	Ex Verd	HC	HD	IDC	IF	IJ	Inq	MC	MI	MS	NC	Pet	Rcl	REsp	RHC	RMS	RO	Rp	RvCr	SD	SE	SEC	Total										
Edson Vidigal																									1														1									
Antônio de Pádua Ribeiro		4											31														5	1	7										1	49								
Nilson Naves		2					1										1										1		1											6								
Sálvio de Figueiredo																																																
Barros Monteiro		3																							1					7	1	1											13					
Francisco Peçanha Martins													3																	3													6					
Humberto Gomes de Barros		6											1																	4														11				
Cesar Asfor Rocha		1					2																1								8													12				
Ari Pargendler		3											2																	5														10				
José Delgado		1																					2				1		1																5			
José Arnaldo														2																4		2													8			
Fernando Gonçalves		2											5																	3															10			
Carlos Alberto Menezes Direito		1					2						3																	2															8			
Felix Fischer		1											6				1						1																							9		
Aldir Passarinho Junior		5																												3																8		
Gilson Dipp		1			2		8					1													5			1	1																	19		
Hamilton Carvalhido							1						3																1																	5		
Jorge Scaterzzini		1					1																																								2	
Eliana Calmon		1											1																		4																6	
Paulo Gallotti		1					1										1													2	2	1															8	
Francisco Falcão		2					6						95										3	21		8	14	2		1																152		
Franciulli Netto		1											1																																		2	
Nancy Andrighi		4																												2																	6	
Castro Filho		2					1																							3																	6	
Laurita Vaz		2																												8																		10
Paulo Medina		1					2											1											1	2	2																	9
Luiz Fux		3																																														3
João Otávio de Noronha		5																												3																		8
Teori Albino Zavascki		4																												9																		13
Castro Meira																														4																		4
Denise Arruda		1																					1	1						3																	6	
Hélio Quaglia Barbosa							1																							3																		4
Arnaldo Esteves Lima		2																					1							2																		5
Ministros Aposentados		1		1																				1						1																		4
Total		61		1	2		26						153				4							10	29		15	17	98	5	5											1				428		

Tabela 12 - Processos distribuídos, atribuídos, redistribuídos, baixados por atribuição e redistribuição - janeiro a setembro de 2005

	Relatores	Distribuídos								Total de Distribuídos e Registrados (A)	Atrib (B)	Redist (C)	Baixa P/ Atrib (D)	Baixa P/ Redist (E)	Total Geral (A+B+C-(D+E))
		Corte Especial	Seções	1a.Turma	2a.Turma	3a.Turma	4a.Turma	5a.Turma	6a.Turma						
	Edson Vidigal (1)	2852								2852					2852
	Sálvio de Figueiredo (2)	36								36					36
	José Arnaldo (3)	54	148					2452		2654	1	26		9	2672
	Subtotal	2942	148					2452		5542	1	26		9	5560
Seção I	Francisco Falcão	60	246	4640						4946		70	39	94	4883
	Francisco Peçanha Martins	49	350		3976					4375		87		12	4450
	José Delgado	52	321	2911						3284	1	86		18	3353
	Eliana Calmon	53	204		4128					4385	71	68		27	4497
	Franciulli Netto	62	203		4493					4758		85	3	19	4821
	Luiz Fux	52	316	4924						5292	5	113		12	5398
	João Otávio de Noronha		233		5197					5430	5	88		11	5512
	Teori Albino Zavascki		306	5043						5349	10	115		62	5412
	Castro Meira		221		4736					4957	15	70		23	5019
	Denise Arruda		313	3569						3882	101	105		25	4063
	Subtotal	328	2713	21087	22530				46658	208	887	42	303	47408	
Seção II	Aldir Passarinho Junior		251					6029		6280	1	84		54	6311
	Barros Monteiro	53	424					5898		6375		67		23	6419
	Humberto Gomes de Barros	38	471			5276				5785	4	51	2	42	5796
	Cesar Asfor Rocha	54	448				6009			6511	5	70		43	6543
	Ari Pargendler (4)	41	231			2066				2338	6753	30	1	20	9100
	Fernando Gonçalves	43	468				6072			6583	1	55		36	6603
	Carlos Alberto Menezes Direito	48	465			6101				6614		72		32	6654
	Jorge Scartezzini		441				6063			6504	8	58		16	6554
	Nancy Andrighi		442			7850				8292		53		27	8318
	Castro Filho		424			6053				6477	2	59		9	6529
Antônio de Pádua Ribeiro (5)	25	180			3086				3291		40	1642	15	1674	
	Subtotal	302	4245			30432	30071		65050	6774	639	1645	317	70501	
Seção III	Gilson Dipp	50	199					4167		4416		47	64	22	4377
	Nilson Naves	50	311						4197	4558	14	46		40	4578
	Felix Fischer	54	562					4156		4772	87	52		21	4890
	Hamilton Carvalhido	60	297						4148	4505		54		13	4546
	Paulo Gallotti	49	298						4169	4516	1	52		16	4553
	Laurita Vaz	15	322					4207		4544	74	38		28	4628
	Paulo Medina		298						4194	4492	2	28		22	4500
	Hélio Quaglia Barbosa		315						4167	4482	16	39		12	4525
	Arnaldo Esteves Lima		333					4201		4534	26	38		12	4586
		Subtotal	278	2935				16731	20875	40819	220	394	64	186	41183
	Total	3850	10041	21087	22530	30432	30071	19183	20875	158069	7203	1946	1751	815	164652

Fonte: Subsecretaria de Autuação, Classificação e Encaminhamento.

Nota: Os 2.852 processos computados para o Ministro Edson Vidigal, na Corte Especial, são referentes a processos registrados (exceto 1.462 AG/RE, 5 AG/RHC, 1 AG/RMS, 103 Prc e 1 Rpv), competência do Ministro Presidente, processados no âmbito do referido Órgão Julgador.

No total não estão computadas as 6.583 baixas por atribuição e redistribuição de processos distribuídos no(s) ano(s) anterior(es) (164.652 - 6.583 = 158.069 processos distribuídos e registrados) (v. anexo).

(1) Ministro Presidente. (2) Ministro Vice-Presidente. (3) Ministro Coordenador-Geral a partir de 21/6/2005. (4) Ministro Coordenador-Geral até 20/6/2005. (5) Ministro Corregedor do Conselho Nacional de Justiça a partir de 14/6/2005.

Anexo da página 20 - Baixas por atribuição e redistribuição de processos distribuídos no(s) ano(s) anterior(es)				
Baixas Relatores	⇒ ⇩	Baixas por Redistribuição	Baixas por Atribuição	Total
Edson Vidigal		4	6	10
Antônio de Pádua Ribeiro		26	5174	5200
Nilson Naves		37	1	38
Sálvio de Figueiredo		4	8	12
Barros Monteiro		41		41
Francisco Peçanha Martins		16		16
Humberto Gomes de Barros		75	101	176
Cesar Asfor Rocha		22	1	23
Ari Pargendler		7	4	11
José Delgado		21		21
José Arnaldo		34		34
Fernando Gonçalves		57	2	59
Carlos Alberto Menezes Direito		27	1	28
Felix Fischer		15	2	17
Aldir Passarinho Junior		50		50
Gilson Dipp		13	23	36
Hamilton Carvalhido		17		17
Jorge Scartezzini		15	26	41
Eliana Calmon		42		42
Paulo Gallotti		25	2	27
Francisco Falcão		81	29	110
Franciulli Netto		36		36
Nancy Andrighi		38		38
Castro Filho		28	4	32
Laurita Vaz		40	4	44
Paulo Medina		25	23	48
Luiz Fux		50		50
João Otávio de Noronha		30	1	31
Teori Albino Zavascki		70		70
Castro Meira		42		42
Denise Arruda		72	1	73
Hélio Quaglia Barbosa		18	1	19
Arnaldo Esteves Lima		50		50
Ministros Aposentados		3	38	41
Total		1131	5452	6583

Gráfico 4 - Processos Distribuídos para as Seções
Período: Janeiro a Setembro/2005

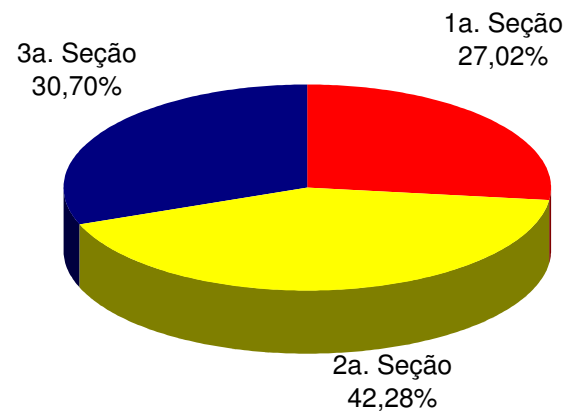
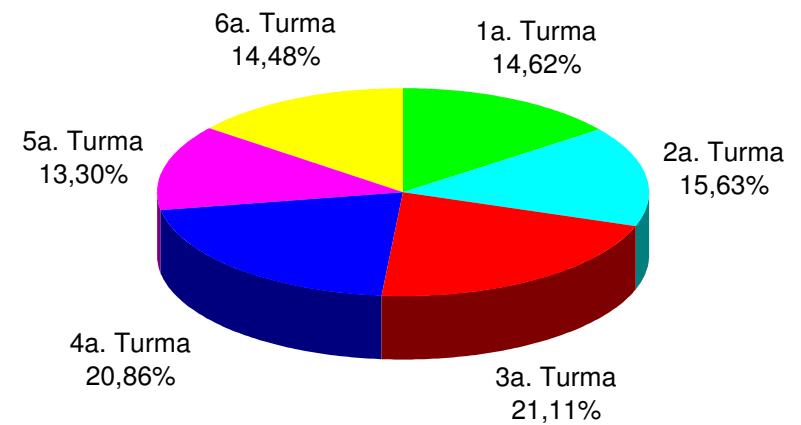


Gráfico 5 - Processos Distribuídos para as Turmas
Período: Janeiro a Setembro/2005



Fonte: Subsecretaria de Autuação, Classificação e Encaminhamento.

Tabela 14 - Processos julgados (Corte Especial, Seções e Turmas) e decididos monocraticamente no mês de setembro de 2005

	Relatores	Julgados em Sessão						Decididos Monocraticamente (5)	Subtotal	Liminares	Embargos Admitidos	Total		
		Corte Especial	Seções	1a.Turma	2a.Turma	3a.Turma	4a.Turma						5a.Turma	6a.Turma
	Edson Vidigal (1)							296	296			296		
	Sálvio de Figueiredo (2)													
	José Arnaldo (3)	3	48					526		7	4	845		
	Subtotal	3	48					526						
Seção I	Francisco Falcão		10	313					986	1309	3	1	1313	
	Francisco Peçanha Martins		19		792				305	1116	3	10	1129	
	José Delgado	4	108	240					216	568	1	23	592	
	Eliana Calmon	5	15		477				588	1085	1	11	1097	
	Franciulli Netto		12		299				76	387	2	3	392	
	Luiz Fux	3	26	300					647	976	7	6	989	
	João Otávio de Noronha		28		427				307	762		7	769	
	Teori Albino Zavascki		16	645					370	1031	2	18	1051	
	Castro Meira		20		572				526	1118	3		1121	
	Denise Arruda		17	184					678	879	3	5	887	
	Subtotal	12	271	1682	2567			4699	9231	25	84	9340		
Seção II	Aldir Passarinho Junior		2				156		921	1079	3		1082	
	Barros Monteiro		1				143		1045	1189	7		1196	
	Humberto Gomes de Barros	2	7			95			1308	1412	5	2	1419	
	Cesar Asfor Rocha	1					177		974	1152	6		1158	
	Ari Pargendler	6	24			141			385	556	2	1	559	
	Fernando Gonçalves	4	15				198		1185	1402	4		1406	
	Carlos Alberto Menezes Direito	3	3			88			935	1029	2	3	1034	
	Jorge Scartezzini		2				126		1041	1169	4		1173	
	Nancy Andrichi		7			172			1837	2016	8		2024	
	Castro Filho		5			69			1151	1225	9		1234	
	Antônio de Pádua Ribeiro (4)													
	Subtotal	16	66			565	800		10782	12229	50	6	12285	
Seção III	Gilson Dipp		7				249		362	618	104	2	724	
	Nilson Naves							87	563	650	55		705	
	Felix Fischer	4	2				223		645	874	123	1	998	
	Hamilton Carvalhido		13					116	556	685	73	4	762	
	Paulo Gallotti	2	6					119	423	550	85	6	641	
	Laurita Vaz	2	9				300		436	747	103	5	855	
	Paulo Medina							160	385	545	71		616	
	Hélio Quaglia Barbosa		9					162	820	991	92	2	1085	
	Arnaldo Esteves Lima		11				268		759	1038	84		1122	
		Subtotal	8	57				1040	644	4949	6698	790	20	7508
	Total	39	442	1682	2567	565	800	1566	644	20983	29288	872	114	30274

Fontes: Coordenadorias: Corte Especial, Seções e Turmas; Gabinetes de Ministros.

Notas: Nos processos do Ministro Presidente estão incluídos os feitos de sua competência e as decisões decorrentes do disposto no art. 21, inciso XIII, letra "c" do RISTJ.

(1) Ministro Presidente. (2) Ministro Vice-Presidente. (3) Ministro Coordenador-Geral. (4) Ministro Corregedor do Conselho Nacional de Justiça. (5) Decisões terminativas: art. 34, incisos VII, IX, XI, XVI, XVII, XVIII do RISTJ; art. 38 da Lei nº 8.038/90.

Gráfico 6 - Processos Julgados nas Seções
Setembro de 2005

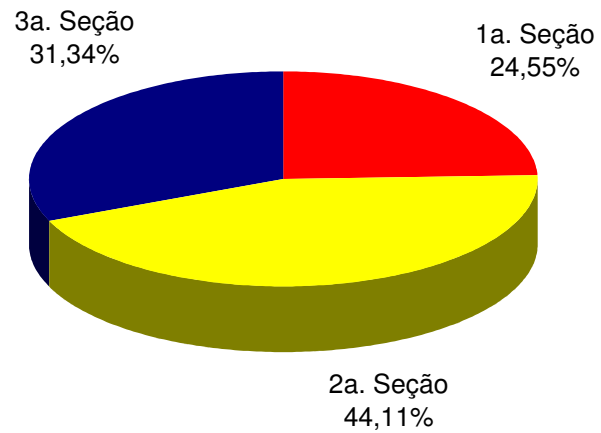
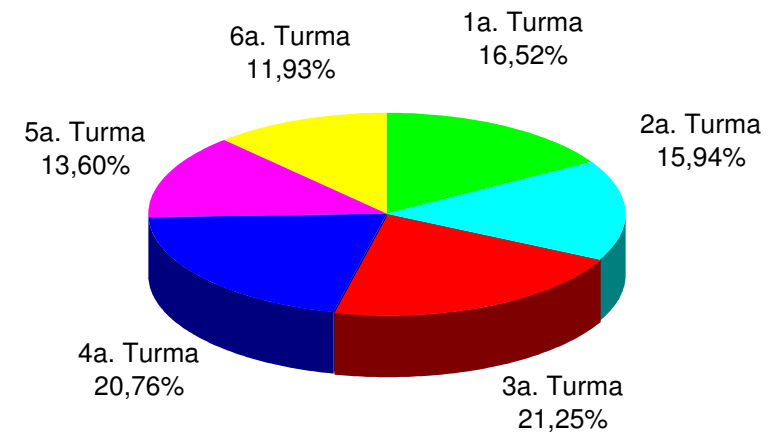
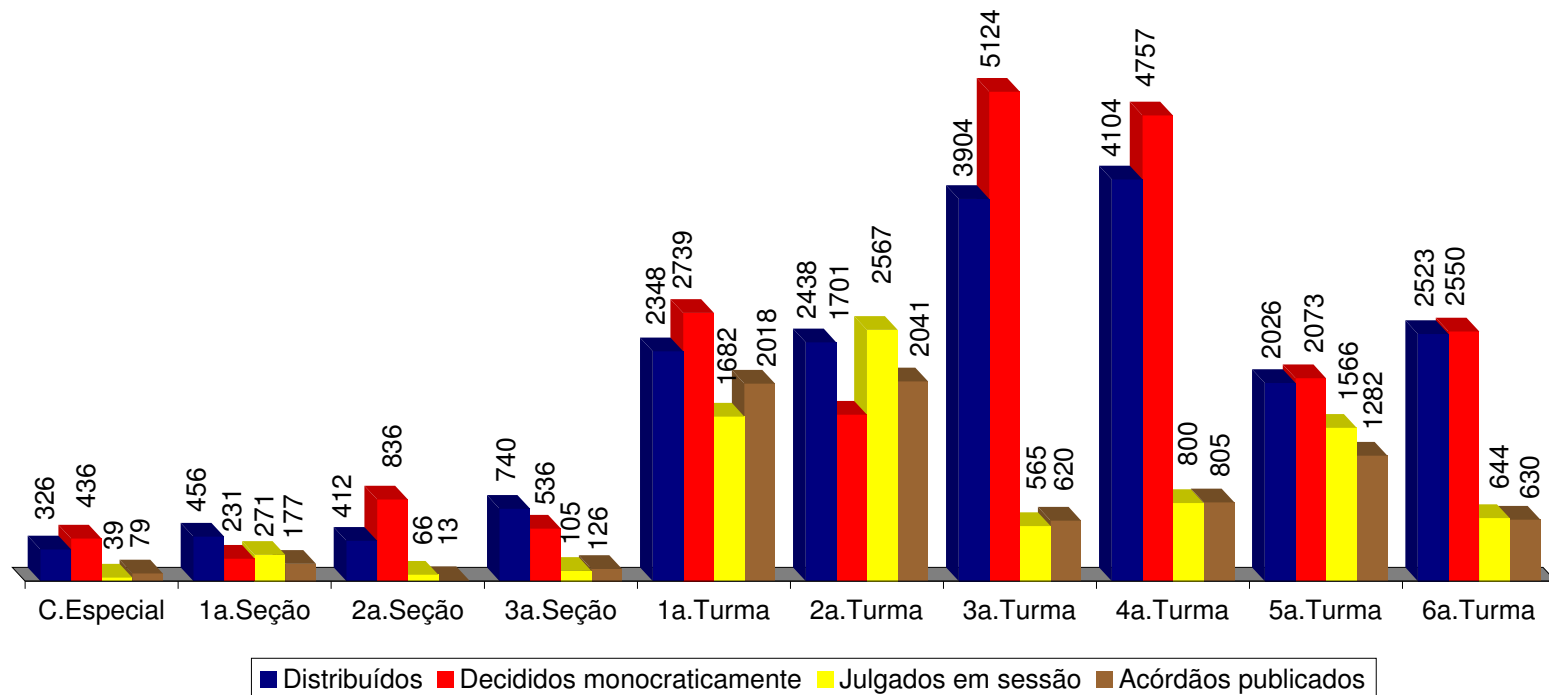


Gráfico 7 - Processos Julgados nas Turmas
Setembro de 2005



Fontes: Coordenadorias das Seções e Turmas; Gabinetes de Ministros.

Gráfico 8 - Processos distribuídos, julgados e acórdãos publicados na Corte Especial, Seções e Turmas - Setembro de 2005

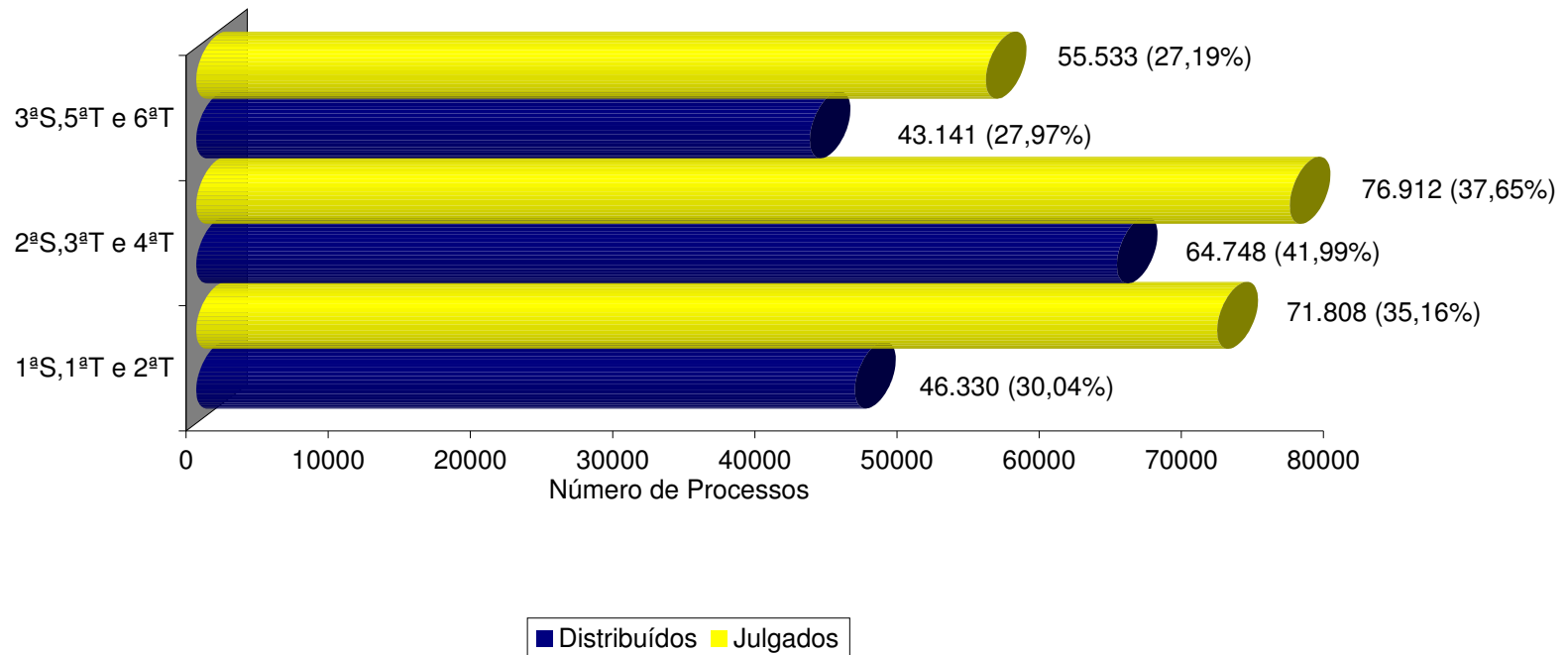


Fontes: Coordenadorias: Serviço Processual, Corte Especial, Seções e Turmas; Gabinetes de Ministros.

Notas: Nos processos julgados estão incluídos 3.722 Agravos Regimentais e 1.913 Embargos de Declaração, totalizando 5.635 feitos.

Nos processos da Corte Especial estão incluídos, respectivamente, como distribuídos e decididos monocraticamente, 165 e 277 feitos referentes a processos registrados (exceto os AG/RE, AG/RHC, Prc e RPV) - competência do Ministro Presidente - processados no âmbito do referido Órgão Julgador.

Gráfico 9 - Processos distribuídos e julgados nas Seções e respectivas Turmas
Ano: 2005



Fontes: Subsecretaria de Autuação, Classificação e Encaminhamento; Coordenadorias: Seções e Turmas; Gabinetes de Ministros.

Notas : Nos processos julgados estão incluídos 25.349 Agravos Regimentais e 11.897 Embargos de Declaração, totalizando 37.246 feitos.

Computados processos distribuídos no(s) mês(es) e/ou ano(s) anterior(es).

Estão incluídos os processos decididos monocraticamente.

Tabela 16 - Processos julgados (Corte Especial, Seções e Turmas) e decididos monocraticamente no período de janeiro a setembro de 2005

	Relatores	Julgados em Sessão						Decididos Monocraticamente (11)	Subtotal	Liminares	Embargos Admitidos	Total	
		Corte Especial	Seções	1a.Turma	2a.Turma	3a.Turma	4a.Turma						5a.Turma
	Edson Vidigal (1)	78						982	1060	590		1650	
	Sálvio de Figueiredo (2)	2						616	618	760	2	1380	
	José Arnaldo (3)	20	132					2344	5250	265	19	5534	
	Subtotal	100	132					3942	6928	1615	21	8564	
Seção	Francisco Falcão	4	39	1973				6812	8828	30	44	8902	
	Francisco Peçanha Martins	17	279		4211			2000	6507	16	59	6582	
	José Delgado	26	250	2312				3296	5884	23	103	6010	
	Eliana Calmon	23	38		2684			4714	7459	13	19	7491	
	Franciulli Netto	10	67		1947			5036	7060	18	70	7148	
	Luiz Fux	8	140	1695				4507	6350	34	60	6444	
	João Otávio de Noronha		185		2896			3807	6888	23	15	6926	
	Teori Albino Zavascki		152	3889				4299	8340	19	83	8442	
	Castro Meira		185		4256			3746	8187	23	28	8238	
	Denise Arruda		94	1365				5088	6547	18	71	6636	
	Subtotal	88	1429	11234	15994			43305	72050	217	552	72819	
Seção II	Aldir Passarinho Junior		36				1221	6575	7832	19	2	7853	
	Barros Monteiro	10	31				882	6364	7287	14	5	7306	
	Humberto Gomes de Barros	15	24			1151		8335	9525	39	27	9591	
	Cesar Asfor Rocha	20	15				1019	7087	8141	35	8	8184	
	Ari Pargendler (4)	43	37			260		764	1104	16	10	1130	
	Fernando Gonçalves (6)	16	81				1203	6989	8290	26	11	8327	
	Carlos Alberto Menezes Direito	41	9			935		6500	7485	25	3	7513	
	Jorge Scartezzini (7)		19				739	4511	5270	25	4	5299	
	Nancy Andrighi	1	36			1266		9398	10701	31	2	10734	
	Castro Filho		41			611		7084	7736	34	1	7771	
Seção III	Antônio de Pádua Ribeiro (5)	13	21			611		3288	3933	39	6	3978	
	Ruy Rosado de Aguiar (10)		2				1		3			3	
	Subtotal	159	352			4834	5065	66895	77307	303	79	73708	
	Gilson Dipp	13	77					3449	5481	471	6	5958	
	Nilson Naves	13	8					4317	5055	386	9	5450	
	Felix Fischer	14	4					3785	5648	566	8	6222	
	Hamilton Carvalhido	22	53					4380	5990	421	22	6433	
	Paulo Gallotti	10	40					4130	5048	444	24	5516	
	Laurita Vaz	2	46					3644	5690	520	9	6219	
	Paulo Medina		86					3293	4607	384	2	4993	
Seção III	Hélio Quaglia Barbosa		54					4843	6030	487	15	6532	
	Arnaldo Esteves Lima		94					5020	6894	395	9	7298	
	Vicente Leal (8)								2			2	
	Fontes de Alencar (9)								1			1	
	Subtotal	74	462					7565	5484	36861	50446	4074	54624
Total	421	2375	11234	15994	4834	5065	10320	5485	151003	206731	6209	756	213696

Fontes: Coordenadorias: Corte Especial, Seções e Turmas; Gabinetes de Ministros.

Notas: Nos processos do Ministro Presidente estão incluídos os feitos de sua competência e as decisões decorrentes do disposto no art. 21, inciso XIII, letra "c" do RISTJ.

Os processos computados para os Ministros Fontes de Alencar, Ruy Rosado de Aguiar e Vicente Leal são decorrentes de votos proferidos antes de suas aposentadorias.

No total estão computadas 923 decisões proferidas no exercício da Presidência:

Ministro Sálvio de Figueiredo: 918

Ministro Nilson Naves: 3

Ministro João Otávio de Noronha: 2

(1) Ministro Presidente. (2) Ministro Vice-Presidente. (3) Ministro Coordenador-Geral a partir de 21/6/2005. (4) Ministro Coordenador-Geral até 20/6/2005. (5) Ministro Corregedor do Conselho Nacional de Justiça a partir de 14/6/2005. (6) Ministro transferido da 3ª para a 2ª Seção em 27/2/2003. (7) Ministro transferido da 3ª para a 2ª Seção em 14/6/2004. (8) Ministro aposentado em 25/3/2004. (9) Ministro aposentado em 5/12/2003. (10) Ministro aposentado em 11/8/2003. (11) Decisões terminativas: art. 34, incisos VII, IX, XI, XVI, XVII, XVIII do RISTJ; art. 38 da Lei nº 8.038/90.

Gráfico 10 - Processos Julgados nas Seções
Período: Janeiro a Setembro/2005

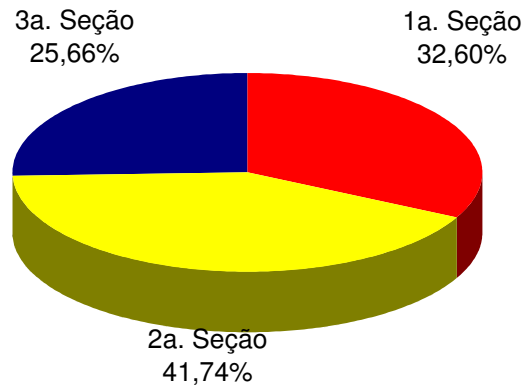
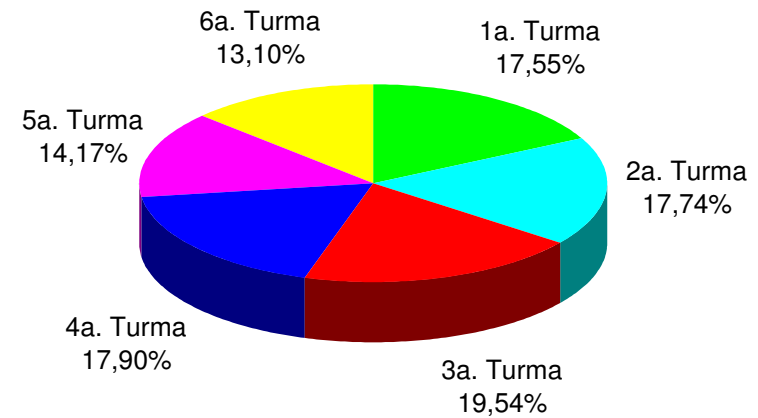


Gráfico 11 - Processos Julgados nas Turmas
Período: Janeiro a Setembro/2005



Fontes: Coordenadorias das Seções e Turmas; Gabinetes de Ministros.

Nota : Estão incluídos os processos decididos monocraticamente.

Tabela 18 - Decisões monocráticas terminativas (6) por órgãos judicantes no período de janeiro a setembro de 2005

	Relatores	Gabinete	Órgãos Judicantes						Subtotal	Liminares	Embargos Admitidos	Total		
			C. Especial	Seções	1a.Turma	2a.Turma	3a.Turma	4a.Turma					5a.Turma	6a.Turma
	Edson Vidigal (1)		763	34	18	13	13	11	61	69	982	590		1572
	Sálvio de Figueiredo (2)	19	454	31	15	8	12	11	26	40	616	760	2	1378
	José Arnaldo (3)		40	134					2170		2344	265	19	2628
	Subtotal	19	1257	199	33	21	25	22	2257	109	3942	1615	21	5578
S e ç ã o I	Francisco Falcão		64	244	6504						6812	30	44	6886
	Francisco Peçanha Martins		18	124		1858					2000	16	59	2075
	José Delgado		30	183	3083						3296	23	103	3422
	Eliana Calmon		46	25		4643					4714	13	19	4746
	Franciulli Netto		45	285		4706					5036	18	70	5124
	Luiz Fux		34	106	4367						4507	34	60	4601
	João Otávio de Noronha			151		3656					3807	23	15	3845
	Teori Albino Zavascki			228	4071						4299	19	83	4401
	Castro Meira			188		3558					3746	23	28	3797
	Denise Arruda				311	4777					5088	18	71	5177
	Subtotal		237	1845	22802	18421					43305	217	552	44074
S e ç ã o II	Aldir Passarinho Junior			270				6305			6575	19	2	6596
	Barros Monteiro		53	422				5889			6364	14	5	6383
	Humberto Gomes de Barros		42	421			7872				8335	39	27	8401
	Cesar Asfor Rocha		47	427				6613			7087	35	8	7130
	Ari Pargendler (4)		48	267			449				764	16	10	790
	Fernando Gonçalves		38	317				6634			6989	26	11	7026
	Carlos Alberto Menezes Direito		44	428			6028				6500	25	3	6528
	Jorge Scartezzini			284				4227			4511	25	4	4540
	Nancy Andrighi			448				8950			9398	31	2	9431
	Castro Filho			406				6678			7084	34	1	7119
	Antônio de Pádua Ribeiro (5)		24	172			3092			3288	39	6	3333	
	Subtotal		296	3862			33069	29668			66895	303	79	67277
S e ç ã o III	Gilson Dipp		46	131					3272		3449	471	6	3926
	Nilson Naves		44	248						4025	4317	386	9	4712
	Felix Fischer		59	299					3427		3785	566	8	4359
	Hamilton Carvalhido		47	289						4044	4380	421	22	4823
	Paulo Gallotti		44	149						3937	4130	444	24	4598
	Laurita Vaz		8	189					3447		3644	520	9	4173
	Paulo Medina			106						3187	3293	384	2	3679
	Hélio Quaglia Barbosa			208						4635	4843	487	15	5345
	Arnaldo Esteves Lima			232					4788		5020	395	9	5424
	Subtotal		248	1851					14934	19828	36861	4074	104	41039
	Total	19	2038	7757	22835	18442	33094	29690	17191	19937	151003	6209	756	157968

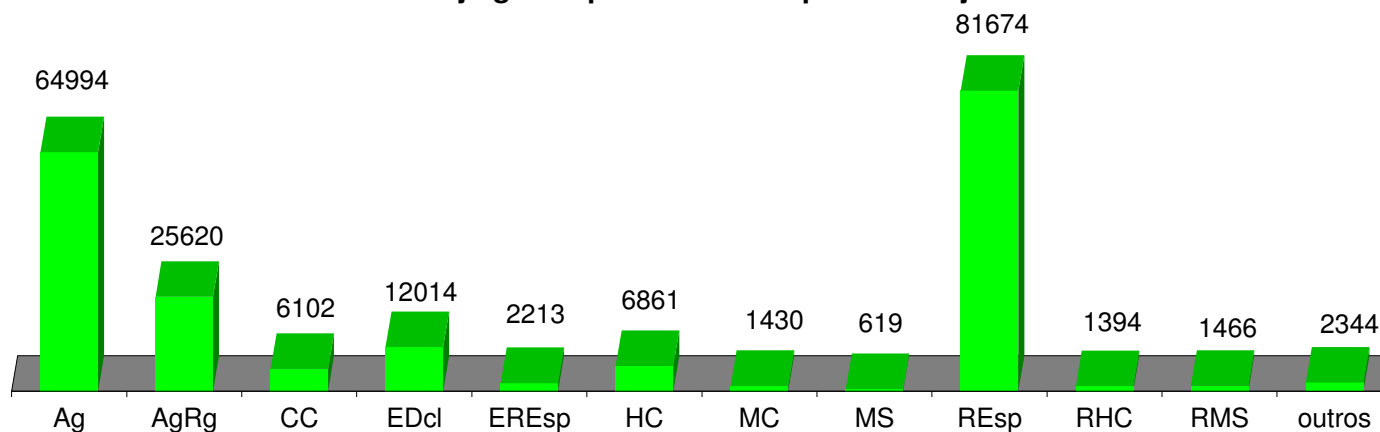
Fontes: Gabinetes de Ministros.

Notas: Nos processos do Ministro Presidente estão incluídos os feitos de sua competência e as decisões decorrentes do disposto no art. 21, inciso XIII, letra "c" do RISTJ.

758 dos 763 feitos computados para o Ministro Edson Vidigal, na Corte Especial, e 424 dos 454 decididos pelo Ministro Sálvio de Figueiredo são referentes a processos registrados (exceto Ag/RE, Prc e RPV) competência do Ministro Presidente - processados no âmbito do referido Órgão Julgador.

(1) Ministro Presidente. (2) Ministro Vice-Presidente. (3) Ministro Coordenador-Geral a partir de 21/6/2005. (4) Ministro Coordenador-Geral até 20/6/2005. (5) Ministro Corregedor do Conselho Nacional de Justiça a partir de 14/6/2005. (6) Decisões terminativas: art. 34, incisos VII, IX, XI, XVI, XVII, XVIII do RISTJ; art. 38 da Lei nº 8.038/90.

Gráfico 12 - Processos julgados por classes no período de janeiro a setembro de 2005

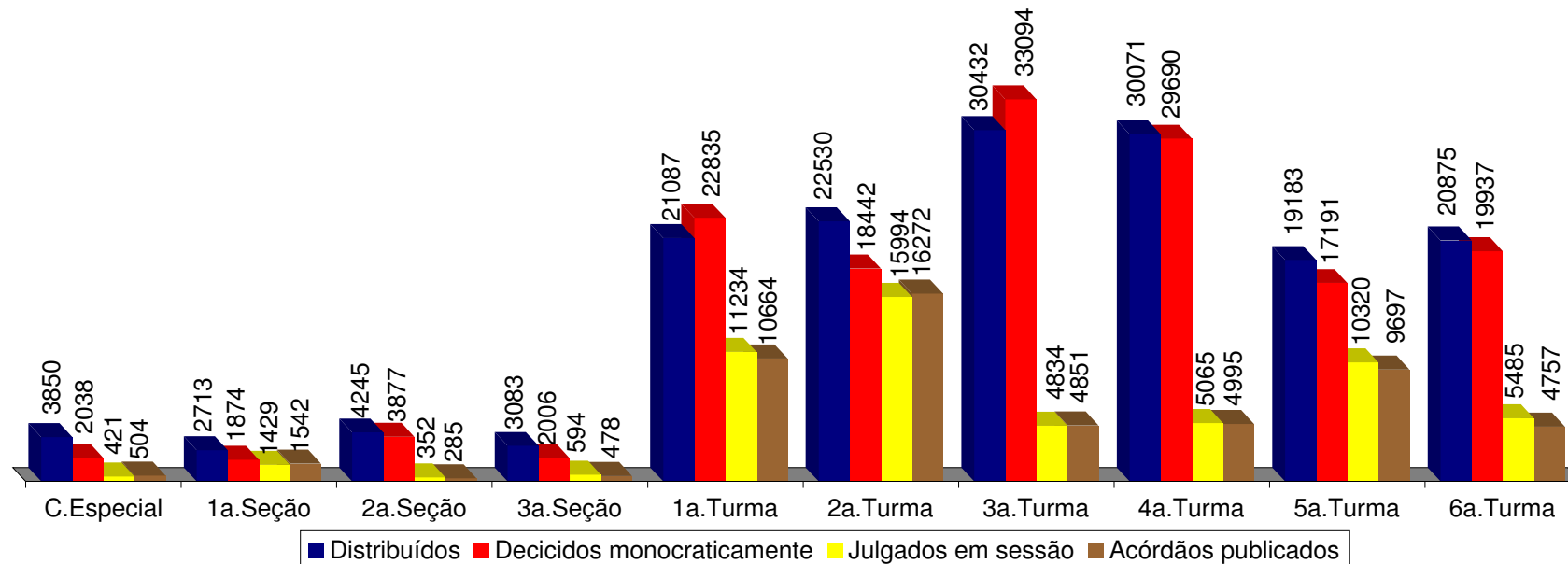


OUTROS									
AIA	5	ExSusp	38	Inq	20	RP	26	SLS	107
APn	47	ExVerd	5	MI	5	RvCr	39	SS	83
AR	180	HD	9	NC	10	SD	22	STA	4
CAt	15	IDC	1	Pet	557	SE	364		
CR	546	IF	10	Rcl	170	SEC	18		
EAg	50	IJ	5	RO	3	SL	5		

Fontes: Coordenadorias: Corte Especial, Seções e Turmas; Gabinetes de Ministros.

Nota : No gráfico acima estão incluídos os 55.728 processos julgados em sessão e os 151.003 decididos monocraticamente, totalizando 206.731 feitos.

Gráfico 13 - Processos distribuídos, julgados e acórdãos publicados na Corte Especial, Seções e Turmas no período de janeiro a setembro de 2005.



Fontes: Coordenadorias: Serviço Processual, Corte Especial, Seções e Turmas; Gabinetes de Ministros.

Notas: Nos processos julgados estão incluídos 25.615 agravos regimentais e 12.000 embargos de declaração, totalizando 37.615 feitos.

Nos processos da Corte Especial estão incluídos, respectivamente, como distribuídos e decididos monocraticamente, 2.852 e 1.182 feitos referentes a processos registrados (exceto os AG/RE, AG/RHC, Prc e RPV) - competência do Ministro Presidente - processados no âmbito do referido Órgão Julgador.

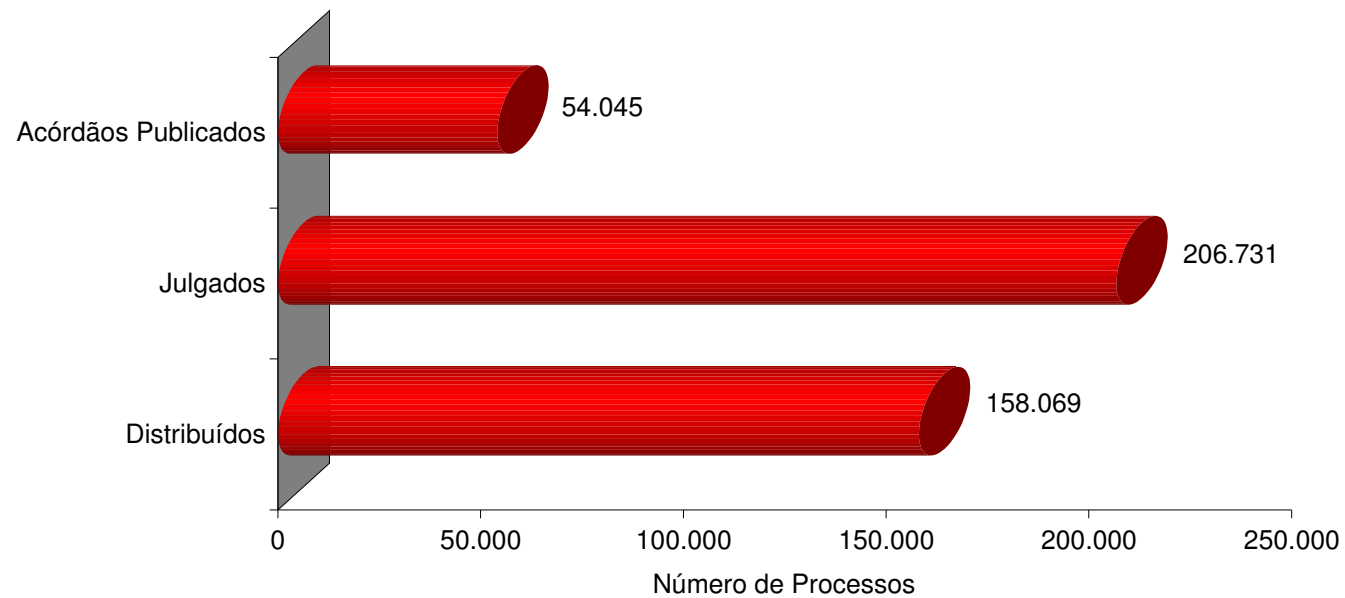
Tabela 20 - Acórdãos publicados (Corte Especial, Seções e Turmas) no mês de Janeiro a Setembro de 2005

Classes de Feitos	Ag	AgRet	AgRg	AgRg/RD	APn	AR	CAT	CC	Com	EAg	EAR	EDcl	EREsp	Ex Imp	Ex Susp	Ex Verd	HC	HD	IF	IJ	Inq	MC	MI	MS	NC	Pet	Pext	QO	RCDesp	Rcl	REsp	RHC	RMS	RO	Rp	RvCr	SEC	SD	Total					
Relatores																																												
Edson Vidigal (1)			86									13										1							2												102			
Antônio de Pádua Ribeiro (4)			562		4	1		6				84	3				8	1		2								1	1	75	7	9									764			
Nilson Naves			275		2			6				28	1		1	140											1	1		10	17	1									483			
Sálvio de Figueiredo (2)													1																1	3											5			
Barros Monteiro			393		1			6				125					9	1											2	199	10	1						1			748			
Francisco Peçanha Martins			631			35		42		1		607	43		1							2		2					1	2688	3	12						1			4069			
Humberto Gomes de Barros			844		1			2				156	1				12					1							1	57	3	1									1079			
Cesar Asfor Rocha			616					3				107	3				7													55											791			
Ari Pargendler			110					7				17	13				4					8		1					1	15									2		178			
José Delgado			1246		2	2	1	51		3		589	40				3	2				29		15		1			7	598		25	1	3			4			2622				
José Arnaldo (3)			469		3	1	1	31				444	29			481						6		16		3		1	1041	88	132					1	1			2748				
Fernando Gonçalves			852					55		1		179	13				11			1								2	201	4	10							1		1	1330			
Carlos Alberto Menezes Direito			691			7						107	10				15					1						2	289	7	8							4			1141			
Felix Fischer			479	1	2							120	3				563					6				4		2	395	125	91										1791			
Aldir Passarinho Junior		1	1206			4		7				175	4				6												274	3											1680			
Gilson Dipp			647		3			9		1		210	11				647					11		28		1	5		1	360	119	29					1				2083			
Hamilton Carvalhido			634		1			2				177	5				338					3						2		138	64	4									1370			
Jorge Scartezzini			399					12				67					12					1							160	8	23										682			
Eliana Calmon	1		513		2	1						364	8				1					4				1		1	1379	1	24	1									2301			
Paulo Gallotti			566			2		3				101	4				109						7		1			3	119	13	17										945			
Francisco Falcão			1130		1	1		1			1	263	5				2					18		9					107	1	13										1552			
Franciulli Netto			894					2		7		646	62				2			1	3		4			3		4	1365	1	29										3023			
Nancy Andrighi			889			1		4				186	2				8												175	4	4	1										1274		
Castro Filho			476					5				37	2				5											2	92	3	9											631		
Laurita Vaz			454					10				133	10				548					4	7		2			8	439	164	53										1832			
Paulo Medina			542			1		34				68	6				272					2	13		2	2		2	50	37	85					1					1117			
Luiz Fux			996		2			49		1		382	25				1					20		5					438	2	23											1944		
João Otávio de Noronha			664					2		6		534	96										1		2			1	1762	1	23											3092		
Teori Albino Zavascki			991			1		12		1		581	49											15		2		3	2285		30											3970		
Castro Meira			621			1		40		2		721	59				1					5		6		2		3243	1	32												4734		
Denise Arruda			854					5				235	34						1					9				5	133		2											1278		
Hélio Quaglia Barbosa			416			2		10				187	19				282					1		6				72	51	4												1052		
Arnaldo Esteves Lima			578			1		35				269	29				302					2		12				2	275	97	22											1624		
Vicente Leal																													3														3	
Fontes de Alencar																	1												2		1												4	
Ruy Rosado de Aguiar						1																							2														3	
Milton Luiz Pereira																																												
Total	1	1	20724	1	31	55	2	451	23	1	7912	590		2	3790	3	2	4	128		156		24	12	2	3	54	18499	834	717	3	3	3	14					54045					

Fontes: Coordenadorias: Corte Especial, Seções e Turmas.

(1) Ministro Presidente. (2) Ministro Vice-Presidente. (3) Ministro Coordenador-Geral. (4) Ministro Corregedor do Conselho Nacional de Justiça.

Gráfico 14 - Processos Distribuídos, Julgados e Acórdãos Publicados
Período: Janeiro a Setembro/2005



Fontes: Subsecretaria de Autuação, Classificação e Encaminhamento; Coordenadorias: Corte Especial, Seções e Turmas; Gabinetes de Ministros.

Nota: Nos processos julgados estão incluídos 25.620 Agravos Regimentais e 12.014 Embargos de Declaração, totalizando 37.634 feitos.

Tabela 21 - Processos que se encontram com vista ao Ministério Público em 30/09/2005.

Classes de Feitos Relatores	⇔ ↓	Ag	AIA	APn	AR	CAT	CC	CR	EAG	EAR	EREsp	Ex Imp	Ex Susp	Ex Verd	HC	HD	IF	IJ	Inq	MC	MI	MS	NC	Pet	PRC	Rcl	REsp	RHC	RMS	RO	Rp	RvCr	SD	SE	SEC	SL	SLS	SS	STA	Total			
Ministro Presidente							85									5										1								119		1	2				213		
Edson Vidigal (1)		1																																							1		
Antônio de Pádua Ribeiro (4)		7					2																					6		1											17		
Nilson Naves		33			1		27								184							3	1	1				154	29	26								1			465		
Sálvio de Figueiredo (2)																																											
Barros Monteiro		20					15												2						2			39	2	2				1							83		
Francisco Peçanha Martins		36					15								1				1	1		2		1				116		10		3		1		1					188		
Humberto Gomes de Barros		22		2	1		15							1						2						1		35	2	5											88		
Cesar Asfor Rocha		21					15																		1		1	26		1											67		
Ari Pargendler																										2															7		
José Delgado		2		1		1	14												1			1				1	39		4		1									67			
José Arnaldo (3)				1	2		7								42				4	1		1	1	3			73	4	8					2		1				151			
Fernando Gonçalves		16		3			20								1				3					1			10		2		1										59		
Carlos Alberto Menezes Direito		8		1			3								4						1	1					30	2	1	1	1										53		
Felix Fischer		26			1		153								170				1	2		10					132	22	23												541		
Aldir Passarinho Junior		1					1								2												22		2												28		
Gilson Dipp		24			1		13								154					1		1					119	39	28			1									383		
Hamilton Carvalho		2			3		15								138											2	108	36	12		1										325		
Jorge Scartezzini		23					28																				21		3												76		
Eliana Calmon		1					51						1						1	2		3	2	1		1	77		9											151			
Paulo Gallotti		1			1		92								116				2			7	1	3			113	32	16											387			
Francisco Falcão		3					2												2	1						1	148		5		1										173		
Franciulli Netto		105			2		13										1			1						1	299		8					2							434		
Nancy Andrighi		2					10																				48	1	1												63		
Castro Filho							21																				13	1	4												40		
Laurita Vaz		24		1	2		84							1						1		5		1			94	33	19						1						442		
Paulo Medina		22					78								172											1	118	28	28												452		
Luiz Fux		1			1		4												2	2		1					16		8			1									39		
João Otávio de Noronha							1															1					99	1	9												111		
Teori Albino Zavascki					1		12																			1	56		6													78	
Castro Meira		2			1		8															3					155		11												180		
Denise Arruda					1		18															1					73		5												98		
Hélio Quaglia Barbosa		36			7		94								158											1	95	36	19												449		
Arnaldo Esteves Lima		18			1		89								123												120	25	23												406		
Vicente Leal																																											
Fontes de Alencar		1																																								1	
Ruy Rosado de Aguiar																																											
Milton Luiz Pereira																																											
Garcia Vieira																																											
Hélio Mosimann																											1																1
Waldemar Zveiter																																											
Cláudio Santos																																											
Armando Rolemberg		1																																								1	
Carlos Velloso																											1															1	
Pedro Acioli																																										2	
Total		459		9	26	1	920	85							1449	1	5	21	12	1	63	8	20		14	2458	293	301	1	10		9	119	15	1	2			6321				

Fontes: Subsecretaria de Autuação, Classificação e Encaminhamento; Coordenadorias: Corte Especial, Seções e Turmas.

(1) Ministro Presidente. (2) Ministro Vice-Presidente. (3) Ministro Coordenador-Geral. (4) Ministro Corregedor do Conselho Nacional de Justiça.

Tabela 22 - Processos distribuídos e julgados no período de 7/4/1989 a 30/9/2005

Meses	1989		1990		1991		1992		1993		1994		1995		1996		1997		1998		1999		2000		2001		2002		2003		2004		2005	
	Distrib	Julg	Distrib	Julg	Distrib	Julg	Distrib	Julg	Distrib	Julg	Distrib	Julg	Distrib	Julg	Distrib	Julg	Distrib	Julg	Distrib	Julg	Distrib	Julg	Distrib	Julg	Distrib	Julg	Distrib	Julg	Distrib	Julg	Distrib	Julg		
Janeiro	817		1325		2415	90	1715		2393	77	2775	22	4714	146	3226	70	5315	175	4937	359	9751	295	11376	570	7590	788	9583	239	6792	813	13666	219
Fevereiro	587	764	1506	1480	3635	2865	2432	3201	2982	3390	3849	3657	5825	6696	7602	6771	5060	8856	9883	11083	9528	17578	13474	18495	13836	16161	15038	18103	14856	23060	14392	28917
Março	926	974	1736	1549	1529	2621	4037	5096	4140	4851	8308	5159	6234	7723	8483	7534	7758	10775	10607	13035	7292	12982	15745	21722	13834	18055	16146	15027	21519	24670	18608	26933
Abril	1256	974	2426	2155	2270	2035	2858	2938	4668	4521	4778	5826	4396	6274	11177	11649	6533	6501	9124	10794	6066	9754	11278	13483	16850	18113	18400	13253	14810	20032	19743	26560
Maio	1209	1185	2549	2273	3265	2668	1738	3488	4021	4934	7375	7442	7262	7081	11977	9686	7044	9612	11336	12738	12991	14357	13979	20803	11931	15318	21925	21300	15041	22794	18983	26986
Junho	(1)1515	(1)258	1045	995	2057	2130	4203	3835	2072	2992	3415	4525	5570	4786	5922	7650	11117	13408	6435	8953	13092	11252	13862	15705	11290	15709	10239	15599	19996	21746	17627	22428	18588	29702
Julho	283		1059		1350		2715	200	3394	210	3210	189	6521	661	5123	235	6313	454	7608	107	8772	978	9933	1901	6784	478	10982	792	20900	4438	14655	1318	15977	194
Agosto	757	710	1412	1598	2179	2360	2478	3993	3083	3868	3064	5549	5796	9084	7053	9717	6101	13196	8866	10989	11164	13103	14496	17007	13787	17174	15725	17311	29745	29239	21359	31731	18835	37932
Setembro	1246	661	1497	1205	1947	1892	3135	3693	3191	3987	3080	4162	6045	6770	7464	9097	7921	10413	10515	11575	12441	13170	15710	12792	18724	17547	17837	17213	28147	25016	23596	26636	19277	29288
Outubro	941	768	1765	1555	2235	1995	2867	3495	2809	3263	2974	3718	6282	6906	8814	8045	7715	10707	10460	11843	11384	13862	21352	17411	31060	28821	14529	21596	22046	26712	27760	27313		
Novembro	808	713	1487	1282	1993	1765	3196	3622	3286	3183	3446	4576	6709	7044	8766	8709	8545	10252	9470	12753	9555	15382	18319	21320	24535	29237	12378	19393	15527	26245	26527	25286		
Dezembro	553	601	1027	1210	2065	1668	2164	2311	2721	2879	1277	2540	4568	4975	5459	6256	6199	7914	7043	9328	6682	12286	11438	13062	12446	14574	10228	11641	8987	15681	10869	15228		
Total	6103	3711	14087	11742	23368	19267	33872	31428	33336	35105	38670	43032	68576	62332	77032	77629	96376	102054	92107	101467	118977	128042	150738	154164	184478	198613	155959	171980	226440	216999	215411	241309	158069	206731

Recursos julgados de decisões proferidas no Superior Tribunal de Justiça

Período: 7/4/1989 a 30/9/2005

Embargos de Declaração e Agravos Regimentais

Ano	AgRg	EDcl	Total
1989	90	71	161
1990	507	406	913
1991	1139	601	1740
1992	1926	829	2755
1993	2372	1438	3810
1994	2378	1620	3998
1995	3245	1749	4994
1996	4263	2244	6507
1997	7095	3696	10791
1998	10591	5182	15773
1999	7441	4577	12018
2000	11741	6243	17984
2001	13952	5297	19249
2002	14852	7406	22258
2003	17853	9368	27221
2004	27164	11104	38268
2005	25620	12014	37634
Total	152229	73845	226074

Fontes: Subsecretaria de Autuação, Classificação e Encaminhamento; Coordenadorias: Corte Especial, Seções e Turmas; Gabinetes de Ministros.

Notas: Total de distribuídos no período: 1.693.599

Total de julgados no período: 1.805.605

No total de julgados estão incluídos os agravos regimentais e os embargos de declaração, em número de 226.074.

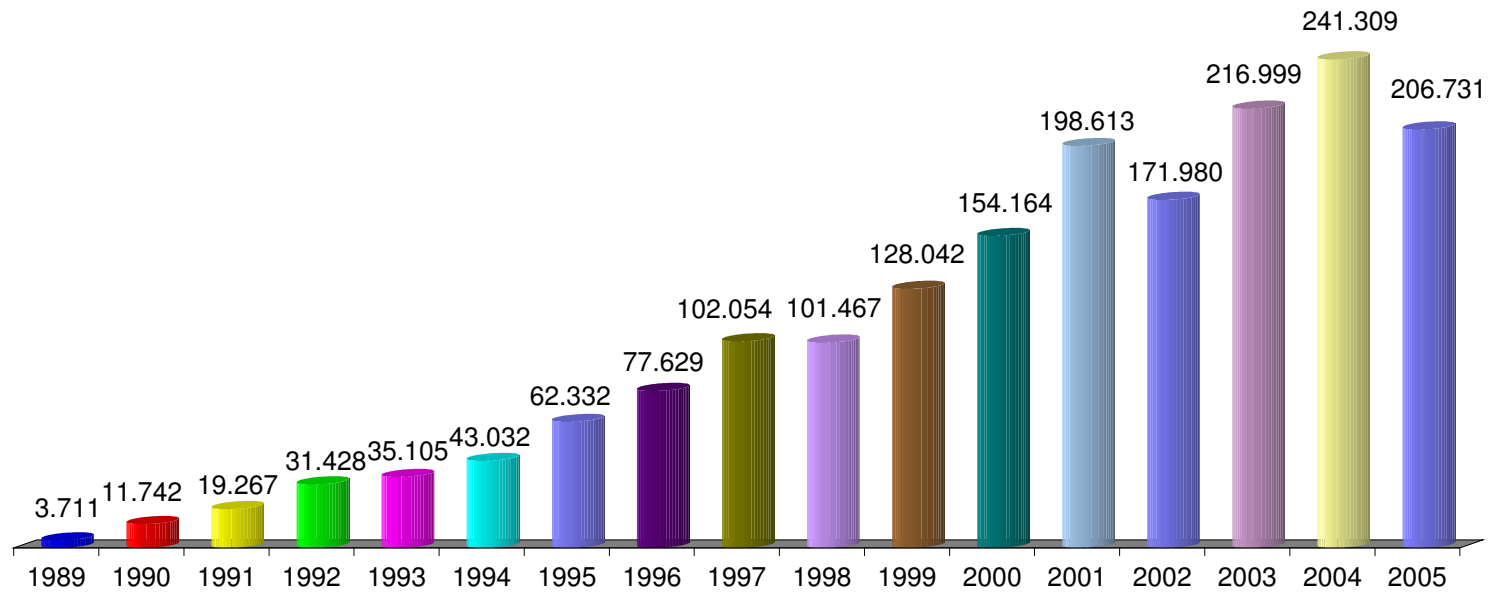
Sinais convencionais utilizados:

.. Não se aplica dado numérico.

... Dado numérico não disponível.

(1) Processos referentes ao período de abril a junho/89.

Gráfico 15 - Processos julgados no período de 7/4/1989 a 30/9/2005



Fontes: Coordenadorias: Corte Especial, Seções e Turmas; Gabinetes de Ministros.

Notas: Nos processos julgados estão incluídos os 152.229 Agravos Regimentais e os 73.845 Embargos de Declaração, totalizando 226.074 processos.

Tabela 23 - Processos distribuídos, julgados e pendentes de julgamento no período de 7/4/1989 a 30/9/2005

Processos Anos	⇔ ↓	Pendentes do(s) Ano(s) anterior(es) (A)	Distribuídos (B)	Julgados			Pendentes do Ano G = (B - C)		Pendentes acumulados H = (A + G)		
				Processo Principal (C)	AgRg (D)	EDcl (E)	Total de Julgados F = (C+D+E)	V. Absoluto	(%)	V. Absoluto	(%)
1989		..	6103	3550	90	71	3711	2553	41,83	2553	41,83
1990		2553	14087	10829	507	406	11742	3258	23,13	5811	28,78
1991		5811	23368	17527	1139	601	19267	5841	25,00	11652	26,75
1992		11652	33872	28673	1926	829	31428	5199	15,35	16851	21,76
1993		16851	33336	31295	2372	1438	35105	2041	6,12	18892	17,06
1994		18892	38670	39034	2378	1620	43032	-364	-0,94	18528	12,40
1995		18528	68576	57338	3245	1749	62332	11238	16,39	29766	13,65
1996		29766	77032	71122	4263	2244	77629	5910	7,67	35676	12,09
1997		35676	96376	91263	7095	3696	102054	5113	5,31	40789	10,42
1998		40789	92107	85694	10591	5182	101467	6413	6,96	47202	9,89
1999		47202	118977	116024	7441	4577	128042	2953	2,48	50155	8,61
2000		50155	150738	136180	11741	6243	154164	14558	9,66	64713	8,59
2001		64713	184478	179364	13952	5297	198613	5114	2,77	69827	7,45
2002		69827	155959	149722	14852	7406	171980	6237	4,00	76064	6,95
2003		76064	226440	189778	17853	9368	216999	36662	16,19	112726	8,54
2004		112726	215411	203041	27164	11104	241309	12370	5,74	125096	8,15
2005		125096	158069	169097	25620	12014	206731	-11028	-6,98	114068	6,74
Total			1693599	1579531	152229	73845	1805605	114068	..	114068	6,74

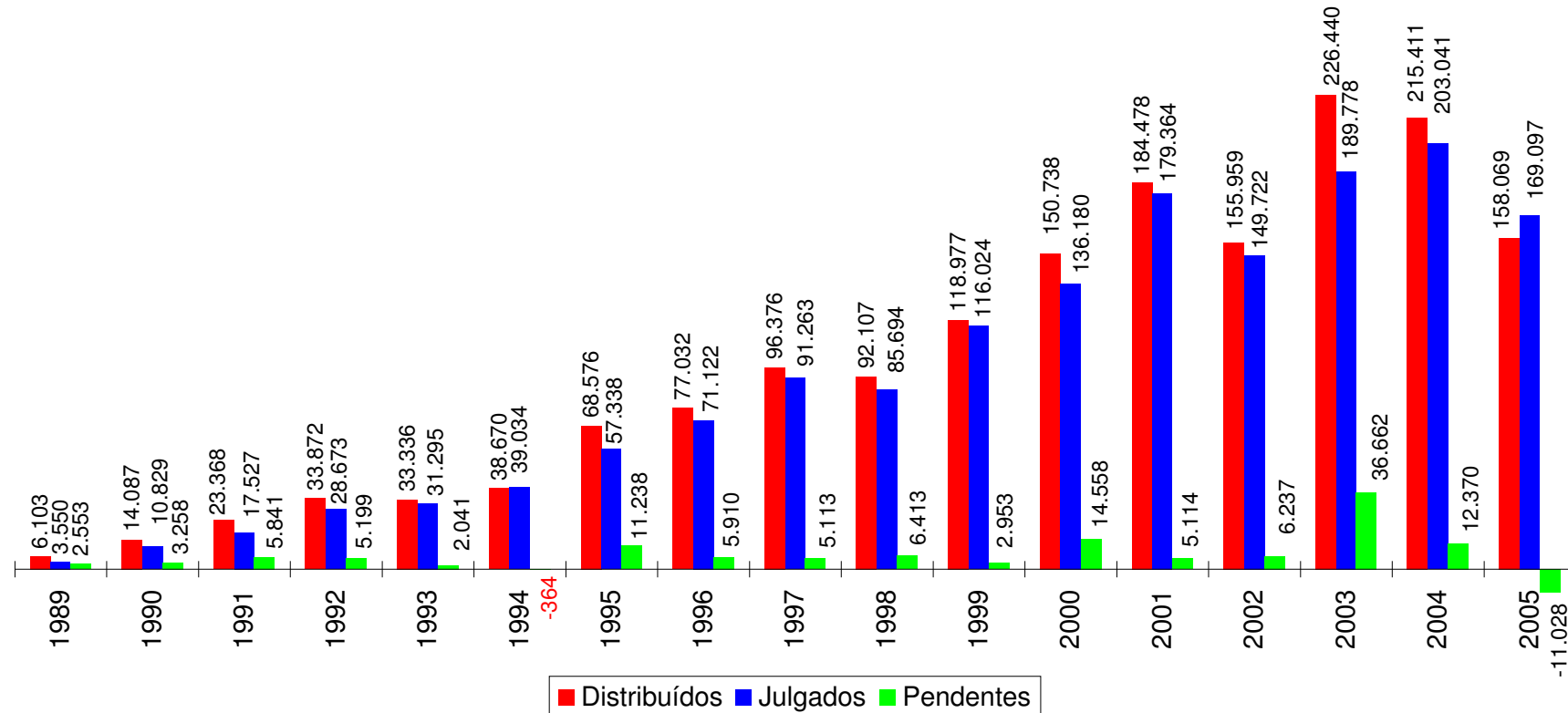
Fontes: Subsecretaria de Autuação, Classificação e Encaminhamento; Coordenadorias: Corte Especial, Seções e Turmas; Gabinetes de Ministros.

Notas: Sinal convencional utilizado:

.. Não se aplica dado numérico.

Os números negativos em 1994 e 2005 são decorrentes de processos distribuídos em períodos anteriores e que foram julgados nos citados anos.

Gráfico 16 - Processos distribuídos, julgados e pendentes de julgamento no período de 7/4/1989 a 30/9/2005



Fontes: Subsecretaria de Autuação, Classificação e Encaminhamento; Coordenadorias: Corte Especial, Seções e Turmas; Gabinetes de Ministros.

Notas: Total de distribuídos: 1.693.599;

Total de julgados: 1.579.531;

Total de pendentes: 114.068.

Nos processos julgados não estão incluídos os Agravos Regimentais e os Embargos de Declaração, em número de 226.074 feitos.

Os números negativos em 1994 e 2005 são decorrentes de processos distribuídos no(s) ano(s) anterior(es) e que foram julgados nos citados anos.

Gráfico 17 - Processos julgados e pendentes de julgamento

Período: 7/4/1989 a 30/9/2005

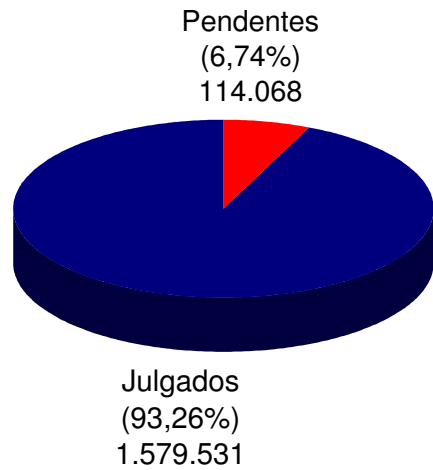
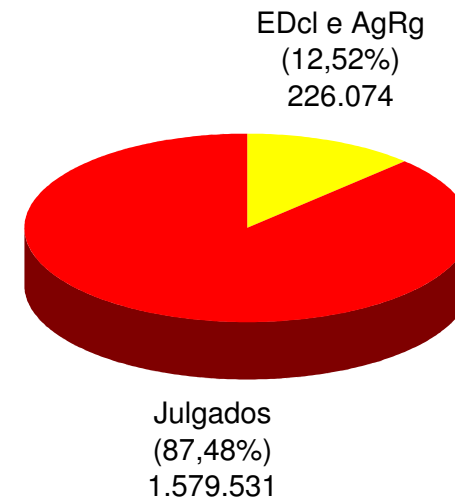


Gráfico 18 - Agravos Regimentais e Embargos de Declaração julgados

Período: 7/4/1989 a 30/9/2005



Fontes: Coordenadorias: Corte Especial, Seções e Turmas; Gabinetes de Ministros.

Tabela 24 - Cartas de sentença extraídas - 2005

Classes de Feitos Relatores	⇒ ↓	Jan	Fev	Mar	Abr	Mai	Jun	Jul	Ago	Set	Out	Nov	Dez	Total
Edson Vidigal (1)		3	16	1		48	33	22	42	42				207
Antônio de Pádua Ribeiro					2									2
Nilson Naves														
Sálvio de Figueiredo (2)			18	19	42	11				1				91
Barros Monteiro			2	1	1	2	1	1		1				9
Francisco Peçanha Martins					2					2				4
Humberto Gomes de Barros														
Cesar Asfor Rocha									1	2				3
Ari Pargendler (4)														
José Delgado		1		1										2
José Arnaldo (3)								1						1
Fernando Gonçalves			1	1	2		3		2					9
Carlos Alberto Menezes Direito		1												1
Felix Fischer					1									1
Aldir Passarinho Junior										1				1
Gilson Dipp			2			1								3
Hamilton Carvalhido					1				1	1				3
Jorge Scartezzini						1		1						2
Eliana Calmon				2	2	1		1	1					7
Paulo Gallotti				1	3									4
Francisco Falcão		1		1						1				3
Franciulli Netto				1										1
Nancy Andrighi														
Castro Filho				1			1	2		1				5
Laurita Vaz			1	1			1		1					4
Paulo Medina		1				1								2
Luiz Fux					1									1
João Otávio de Noronha										1				1
Teori Albino Zavascki			1						1	1				3
Castro Meira							2							2
Denise Arruda			1	1	1	1								4
Hélio Quaglia Barbosa														
Arnaldo Esteves Lima					2	2								4
Total		7	42	31	60	68	41	28	49	54				380

Fonte: Divisão de Execução Judicial.

Nota: No total estão computadas 291 sentenças estrangeiras.

(1) Ministro Presidente. (2) Ministro Vice-Presidente. (3) Ministro Coordenador-Geral a partir de 21/6/2005. (4) Ministro Coordenador-Geral até 21/6/2005.

Tabela 25 - Recursos protocolizados de decisões proferidas no STJ (por relator) - setembro de 2005

Classes de Feitos ⇒ Relatores ↓	Agravo de Instrumento	Agravo Regimental	Embargos de Declaração	Embargos de Divergência	Embargos Infringentes	Recurso Extraordinário	Recurso Ordinário	Outros	Total
Ministro Presidente		18	7					563	588
Edson Vidigal (1)								2	2
Antônio de Pádua Ribeiro	5		2			3		13	23
Nilson Naves	1	117	32	6		5		354	515
Sálvio de Figueiredo (2)								10	10
Barros Monteiro	2	170	58	1		5		301	537
Francisco Peçanha Martins	10	96	122	17		23		322	590
Humberto Gomes de Barros	12	290	136	10		8		262	718
Cesar Asfor Rocha	3	203	67	1		11		265	550
Ari Pargendler (4)	1	31	24	2		5		293	356
José Delgado	27	142	80	26		43		193	511
José Arnaldo (3)	4	77	67	10		21	5	258	442
Fernando Gonçalves	3	171	55	7		12		339	587
Carlos Alberto Menezes Direito	3	164	75	15		7		219	483
Felix Fischer	4	84	39	5		9	4	570	715
Aldir Passarinho Junior	4	184	58	14		19		316	595
Gilson Dipp	8	99	76	14		26	15	421	659
Hamilton Carvalhido	1	91	36	13	2	13	5	464	625
Jorge Scartezzini	4	106	75	7		17		340	549
Eliana Calmon	9	141	123	41		17		207	538
Paulo Gallotti	3	45	29	7		10	2	408	504
Francisco Falcão	19	262	118	29		33		235	696
Franciulli Netto	11	175	97	31		39		269	622
Nancy Andrighi	6	222	108	11		6		206	559
Castro Filho	1	292	103	9		10		302	717
Laurita Vaz	8	69	22	21		9	5	392	526
Paulo Medina	2	47	33	2		2		385	471
Luiz Fux	18	227	150	34		44		247	720
João Otávio de Noronha	13	68	124	31		30		300	566
Teori Albino Zavascki	41	119	265	68		83	2	229	807
Castro Meira	11	168	203	82		44		247	755
Denise Arruda	7	204	57	62		77		218	625
Hélio Quaglia Barbosa	3	91	33	13	3	40	1	399	583
Arnaldo Esteves Lima	5	109	55	27	3	14	6	323	542
Ministros aposentados	1		2					26	29
Total	250	4282	2531	616	8	685	45	9898	18315

Fonte: Subsecretaria de Protocolo, Informações Processuais e Expedição.

(1) Ministro Presidente. (2) Ministro Vice-Presidente. (3) Ministro Coordenador-Geral a partir de 21/6/2005. (4) Ministro Coordenador-Geral até 21/6/2005.

Tabela 26 - Recursos protocolizados de decisões proferidas no STJ (por relator) - Janeiro a Setembro de 2005

Classes de Feitos ⇌ Relatores ↓	Agravo de Instrumento	Agravo Regimental	Embargos de Declaração	Embargos de Divergência	Embargos Infringentes	Recurso Extraordinário	Recurso Ordinário	Outros	Total
Ministro Presidente	2	160	20			1		3656	3839
Edson Vidigal (1)								36	36
Antônio de Pádua Ribeiro	25	317	168	45		51		742	1348
Nilson Naves	16	648	219	16		28	3	2394	3324
Sálvio de Figueiredo (2)		10	5			1		49	65
Barros Monteiro	30	1095	451	32		48		2970	4626
Francisco Peçanha Martins	142	658	788	165		202		2035	3990
Humberto Gomes de Barros	30	1785	782	67		80		2362	5106
Cesar Asfor Rocha	33	1389	424	21		69	2	2357	4295
Ari Pargendler (4)	5	553	332	5		18	1	2166	3080
José Delgado	94	1241	837	212	1	209	1	1591	4186
José Arnaldo (3)	65	536	539	133		131	35	2462	3901
Fernando Gonçalves	66	1316	602	50	1	94		2743	4872
Carlos Alberto Menezes Direito	34	1381	592	121		72		2268	4468
Felix Fischer	35	758	337	52	1	61	26	3616	4886
Aldir Passarinho Junior	38	1380	438	68		101		2452	4477
Gilson Dipp	80	885	388	100		144	60	2961	4618
Hamilton Carvalhido	19	726	339	62	2	83	16	3059	4306
Jorge Scartezzini	13	707	369	28		49	2	2642	3810
Eliana Calmon	37	1462	649	259		97	2	1746	4252
Paulo Gallotti	23	599	245	33		108	10	2824	3842
Francisco Falcão	79	2355	729	157	2	140	2	2123	5587
Franciulli Netto	86	1661	884	238		172	2	2196	5239
Nancy Andrighi	31	1246	597	67	1	65		1809	3816
Castro Filho	17	1409	576	25	2	45		2653	4727
Laurita Vaz	28	741	283	99		78	20	2767	4016
Paulo Medina	28	508	319	34	1	66	10	2654	3620
Luiz Fux	89	1399	761	145	2	148	2	2018	4564
João Otávio de Noronha	94	1060	741	234		178		1942	4249
Teori Albino Zavascki	159	1360	1093	286	2	347	2	1660	4909
Castro Meira	140	1177	1271	357		193	1	1878	5017
Denise Arruda	114	1385	485	150		193	4	1894	4225
Hélio Quaglia Barbosa	14	734	302	57	3	83	13	2566	3772
Arnaldo Esteves Lima	23	921	324	70	4	78	19	2324	3763
Ministros aposentados	7	5	7	3	2	3	1	221	249
Total	1696	33567	16896	3391	24	3436	234	75576	134820

Fonte: Subsecretaria de Protocolo, Informações Processuais e Expedição.

(1) Ministro Presidente. (2) Ministro Vice-Presidente. (3) Ministro Coordenador-Geral a partir de 21/6/2005. (4) Ministro Coordenador-Geral até 21/6/2005.

Tabela 27 - Processos baixados, remetidos ao MPF, enviados ao STF e correspondências expedidas - 2005

Processos Meses	Processos			Processos remetidos ao MPF	Processos enviados ao STF	Correspondências expedidas			
	Baixados	Arquivados	Total			Correio	Malote	Sedex	Total
Janeiro	5.029	341	5.370	992	569	4.662	543	278	5.483
Fevereiro	12.999	1.059	14.058	2.584	1.401	18.754	733	713	20.200
Março	20.582	1.006	21.588	3.399	2.570	19.642	1.169	756	21.567
Abril	20.384	1.335	21.719	3.187	2.430	12.715	1.219	904	14.838
Maiο	17.058	909	17.967	3.234	1.980	19.997	1.162	813	21.972
Junho	20.572	1.293	21.865	3.467	2.327	12.679	1.329	1.031	15.039
Julho	5.114	416	5.530	1.716	761	15.412	610	319	16.341
Agosto	17.850	1.314	19.164	3.843	1.455	16.730	1.024	914	18.668
Setembro	23.423	1.322	24.745	3.771	1.842	24.990	1.246	1.208	27.444
Outubro									
Novembro									
Dezembro									
Total	143.011	8.995	152.006	26.193	15.335	145.581	9.035	6.936	161.552

Fonte: Secretaria de Documentação e Subsecretaria de Protocolo, Informações Processuais e Expedição.

Tabela 28 - Tempo médio, em dias, dos processos baixados/arquivados no mês de setembro

CLASSE	TEMPO MÉDIO	TOTAL DE PROCESSOS
AG	301	8504
AG/RE	287	448
APN	589	3
AR	1219	26
CC	191	1334
CR	224	21
EAG	636	5
EAR	1912	1
ERESP	394	212
EXSUSP	145	22
EXVerd	296	1
HC	305	941
HD	30	2
INQ	394	3
MC	503	228
MI	243	2
MS	632	103
NC	780	2
PET	250	57
RCL	468	16
RESP	421	12284
RHC	382	209
RMS	773	205
Rp	325	1
RVCR	46	5
SD	146	3
SE	206	43
SEC	175	5
SL	451	2
SLS	143	5
SS	217	23

Fontes: Subsecretaria de Autuação, Classificação e Encaminhamento; Subsecretaria de Protocolo, Informações Processuais e Expedição.

Nota: O tempo médio está computado no período decorrido entre a distribuição e a baixa/arquivo.

Tabela 29 - Execução judicial - Processos registrados (IN 02/05) - janeiro a setembro de 2005

Processos Ministros	⇒ ↓	EmbExeMS	ExeAR	ExeMC	ExeMS	ExeSE	Total
Presidente do STJ						1	1
Presidente da 1ª Seção		3	1		3		7
Presidente da 2ª Seção							
Presidente da 3ª Seção		5			9		14
Presidente da 1ª Turma				2			2
Presidente da 2ª Turma							
Presidente da 3ª Turma							
Presidente da 4ª Turma				2			2
Presidente da 5ª Turma							
Presidente da 6ª Turma							
Total		8	1	4	12	1	26

Fonte: Subsecretaria de Autuação, Classificação e Encaminhamento.