

STJ
Superior Tribunal de Justiça

Boletim Estatístico

Julho - 2005



SUMÁRIO

Processos distribuídos, julgados e pendentes de julgamento (jan./jul.)	03
Gráfico de processos distribuídos, julgados e pendentes de julgamento (jan./jul.).....	04
Processos registrados (jan./jul.)	05
Decisões e despachos proferidos pelo Ministro Presidente (jan./jul.)	06
Despachos do Ministro Presidente junto à Secretaria Judiciária (jan./jul.).....	07
Decisões proferidas em RE, RO e AG/RE pelo Ministro Presidente (jan./jul.).....	08
Decisões proferidas em recursos extraordinários pelo Ministro Presidente (jan./jul.).....	09
Despachos proferidos pelo Ministro Vice-Presidente (jan./jul.).....	10
Processos recebidos, autuados e respectiva procedência (jan./jul.)	11
Processos distribuídos, atribuídos, redistribuídos, baixados por atrib. e redist. por órgãos judicantes (mensal)	12
Anexo da página 12	12A
Gráficos de processos distribuídos às Seções e Turmas (mensal)	13
Processos distribuídos, atribuídos, redistribuídos, baixados por atrib. e redist. por classes de processos (mensal)	14
Anexo da página 14	14A
Processos distribuídos, atribuídos, redistribuídos, baixados por atrib. e redist. por órgãos judicantes (jan./jul.).....	15
Anexo da página 15	15A
Gráficos de processos distribuídos às Seções e Turmas (jan./jul.)	16
Processos distribuídos, atribuídos, redistribuídos, baixados por atrib. e redist. por classes de processos (jan./jul.).....	17
Anexo da página 17	17A
Processos julgados por órgãos judicantes (mensal)	18
Gráficos de processos julgados nas Seções e Turmas (mensal)	19

Processos julgados (Corte Especial, Seções, Turmas) e decididos monocraticamente por classes (mensal).....	20
Gráfico de processos distribuídos, julgados e acórdãos publicados na Corte Especial, Seções e Turmas (mensal)	21
Gráfico de processos distribuídos e julgados nas Seções e respectivas Turmas (jan./jul.)	22
Processos julgados por órgãos judicantes (jan./jul.)	23
Gráficos de processos julgados nas Seções e Turmas (jan./jul.)	24
Processos julgados (Corte Especial, Seções, Turmas) e decididos monocraticamente por classes (jan./jul.).....	25
Decisões monocráticas (terminativas) por órgãos judicantes (jan./jul.)	26
Processos decididos monocraticamente por classes (jan./jul.).....	27
Gráfico de processos julgados por classes (jan./jul.)	28
Gráfico de processos distribuídos, julgados e acórdãos publicados na Corte Especial, Seções e Turmas (jan./jul.).....	29
Acórdãos publicados (jan./jul.)	30
Gráfico de processos distribuídos, julgados e acórdãos publicados (jan./jul.)	31
Processos que se encontram com vista ao Ministério Público no dia 31/7/2005	32
Processos distribuídos e julgados, por ano e mês, no período de 7/4/1989 a 31/7/2005.....	33
Gráfico de processos julgados - 7/4/1989 a 31/7/2005.....	34
Processos distribuídos, julgados e pendentes de julgamento no período de 7/4/1989 a 31/7/2005	35
Gráfico de processos distribuídos, julgados e pendentes de julgamento (7/4/1989 a 31/7/2005).....	36
Gráficos de processos julgados e pendentes de julgamento e de AgRg e EDcl julgados (7/4/1989 a 31/7/2005).....	37
Cartas de sentença extraídas (jan./jul.).....	38
Recursos protocolizados de decisões proferidas no STJ - (por relator) (mensal).....	39
Recursos protocolizados de decisões proferidas no STJ (por relator) (jan./jul.).....	40
Processos baixados, remetidos ao MPF, enviados ao STF e correspondências expedidas (jan./jul.).....	41

Tabela 1 - Processos distribuídos, julgados e pendentes de julgamento - 2005

Processos Anos	⇒ ↓	Pendentes do(s) mês(es) anterior(es) (A)	Distribuídos (B)	Julgados			Total de Julgados F = (C+D+E)	Pendentes do Mês G = (B - C)		Pendentes Acumulados H = (A + G)	
				Processo Principal (C)	AgRg (D)	EDcl (E)		V. Absoluto	(%)	V. Absoluto	(%)
				Janeiro	..	13666		215	4		219
Fevereiro		13.451	14392	24793	2786	1338	28917	-10401	-72,27	3050	2,54
Março		3.050	18608	22099	3438	1396	26933	-3491	-18,76	-441	-0,37
Abril		-441	19743	21483	3466	1611	26560	-1740	-8,81	-2181	-1,82
Maio		-2.181	18983	21736	3608	1642	26986	-2753	-14,50	-4934	-4,11
Junho		-4.934	18588	23734	3872	2096	29702	-5146	-27,68	-10080	-8,40
Julho		-10.080	15977	189	3	2	194	15788	98,82	5708	4,76
Agosto											
Setembro											
Outubro											
Novembro											
Dezembro											
Total			119957	114249	17177	8085	139511	5708		5708	4,76

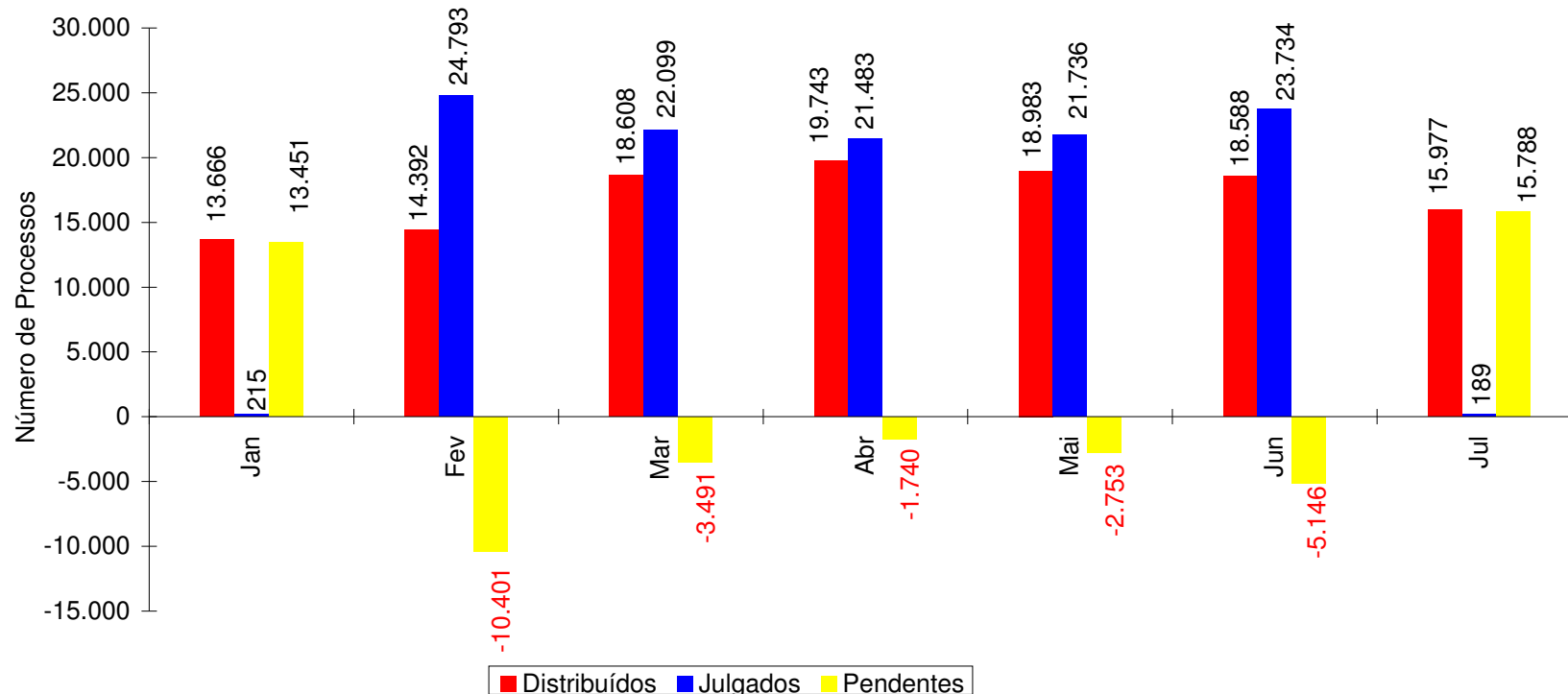
Fontes: Subsecretaria de Autuação, Classificação e Encaminhamento; Coordenadorias: Corte Especial, Seções e Turmas; Gabinetes de Ministros.

Notas: Sinal convencional utilizado:

.. Não se aplica dado numérico.

Nos processos distribuídos estão computados também os registrados (exceto os AG/RE, AG/RMS, AG/RHC, Prc e RPV) - competência do Ministro Presidente.

Gráfico 1 - Processos distribuídos, julgados e pendentes de julgamento no período de janeiro a julho - 2005



Fontes: Subsecretaria de Autuação, Classificação e Encaminhamento; Coordenadorias: Corte Especial, Seções e Turmas; Gabinetes de Ministros.

Notas: Total de distribuídos: 119.957;

Total de julgados: 114.249;

Total de pendentes: 5.708.

Nos processos julgados não estão incluídos os Agravos Regimentais e os Embargos de Declaração, em número de 25.262 feitos.

Os números negativos nos meses de fevereiro, março, abril, maio e junho são decorrentes de processos distribuídos no mês(es) e/ou ano(s) anterior(es) e que foram julgados nos citados meses.

Tabela 2 - Processos registrados - Competência do Ministro Presidente - 2005

Classes de Feitos → Meses ↓	AG/RE	AG/RHC	AG/RMS	CR	ExSusp	IF	MC	Pet	Prc	Rcl	REsp	Rp	Rpv	SE	SEC	SL	SLS	SS	STA	Total
Janeiro	34			389			2			1				472			20	11		929
Fevereiro	162			213		1	1			4				347			8	7		743
Março	103	1		53	1					1				134			12	9		314
Abril	146		1	112		1	1	1		2	1			90			12	9		376
Maio	204			103									1	66		1	14	6		395
Junho	283	1		96		3	1	1	103	3				66			12	8		577
Julho	59	1		58		2	1			2				74			13	10		220
Agosto																				
Setembro																				
Outubro																				
Novembro																				
Dezembro																				
Total	991	3	1	1024	1	7	6	2	103	13	1		1	1249		1	91	60		3554

Fonte: Subsecretaria de Autuação, Classificação e Encaminhamento.

Tabela 3 - Decisões e despachos proferidos pelo Ministro Presidente - 2005

Classes de Feitos Meses	⇒	AC	Ag	Ag/RE	AgRg	AIA	APn	AR	CC	CR	EDcl	EREsp	Ex	HC	HD	IF	IJ	INQ	MC	MI	MS	NC	Pet	Prc	Rcl	REsp	RHC	RMS	RO	RP	RvCr	SD	SE	SEC	SL	SLS	SS	STA	Total	
	⇩											Susp																												
Janeiro			7		5			7	11		5			743	2	1			123	1	100	1	7		21	1											18	6	1	1062
Fevereiro		1	8		9		2	4		1	5			3		1	1		6				23	53	2	4	1									2	10	16	2	155
Março			16		10		2	4	1		4		1	5					3		2		27	54	3	11	1									10	10	3	167	
Abril			13		11			10	1		4	5	1	7		2			15		5		8	3	7	20		2	1						2	15	16	2	150	
Maio			62	1	5		1	7	1		3		1	6		1			7		2	1	49	1	4	166		1		1				79		1	23	9	432	
Junho			83	1	6		2	5	1	50	9	3		3		1		2	6	1	5	1	59		8	213		1				1	326	2	1	21	14	825		
Julho			28			2	5	19	40	5	1	1		1015		2		2	126	1	105		41		25	9	4	4			8		84			13	12	1552		
Agosto																																								
Setembro																																								
Outubro																																								
Novembro																																								
Dezembro																																								
Total		1	217	2	46	2	12	56	55	56	31	9	3	1782	2	8	1	4	286	3	219	3	214	111	70	424	6	8	1	3	9	1	489	2	6	110	83	8	4343	

Fonte: Assessoria Especial da Presidência.

Notas: Informações prestadas ao STF: 346.

Total de decisões: 1.963.

Total de despachos: 2.380.

No total estão computadas 1.239 decisões e despachos proferidos no exercício da Presidência:

Ministro Sálvio de Figueiredo: 1.232.

Ministro Nilson Naves: 5.

Ministro João Otávio de Noronha: 2.

Tabela 4 - Despachos diversos proferidos pelo Ministro Presidente junto à Secretaria Judiciária - 2005

Despachos Meses	Processos	Petições	Ofícios	Telex	Total
Janeiro	1	30		33	64
Fevereiro	4	74	2	40	120
Março	6	52		14	72
Abril	11	134	1	21	167
Maio	7	227	3	25	262
Junho	11	212		19	242
Julho		14	4	128	146
Agosto					
Setembro					
Outubro					
Novembro					
Dezembro					
Total	40	743	10	280	1073

Fonte: Gabinete da Secretaria Judiciária.

Nota: No total está incluído 1 despacho proferido pelo Ministro Sálvio de Figueiredo, Vice-Presidente, no exercício da Presidência.

Tabela 5 - Decisões proferidas em RE, RO e AG/RE pelo Ministro Presidente no período de janeiro a julho de 2005

Despachos Feitos	⇒ ↓	RE	RO	AG/RE	Total
AC					
Ag		395		125	520
Ag/RE					
AgRg					
APn		5		1	6
AR		162		102	264
CAt		1			1
CC		17		6	23
EAG		2		1	3
EDcl					
EREsp		62		26	88
ExImp					
ExVerd					
HC		6	89	3	98
HD					
IF					
IJ					
Inq					
MC		12	1	4	17
MS		16	31	9	56
NC					
Pet		9		8	17
Rcl		3		3	6
RE					
REsp		1025		314	1339
RHC		16	8	7	31
RMS		53		20	73
RO		3		1	4
Rp					
RvCr					
SD					
SL					
SS					
STA		1			1
Total		1788	129	630	2547

Fonte: Gabinete da Vice-Presidência.

Nota: No total estão computadas 305 decisões proferidas pelo Ministro Sálvio de Figueiredo (Vice-Presidente).

Tabela 6 - Decisões proferidas em recursos extraordinários pelo Ministro Presidente no período de janeiro a julho de 2005

Órgãos Judicantes ⇒ Classes de Feitos ↓	C. Especial		1ª Seção		1ª Turma		2ª Turma		2ª Seção		3ª Turma		4ª Turma		3ª Seção		5ª Turma		6ª Turma		Total	
	ADM	DEN	ADM	DEN	ADM	DEN	ADM	DEN	ADM	DEN	ADM	DEN	ADM	DEN	ADM	DEN	ADM	DEN	ADM	DEN	ADM	DEN
Ag					2	61	1	43				69		126			1	54	1	37	5	390
APh		5																				5
AR				152						1						9						162
CAt																1						1
CC			1	1							13						2					16
EAg	1			1																		1
EDcl																						
EREsp	1	15		27						10						9						61
ExImp																						
ExVerd																						
HC											1			1					1	3	2	4
HD																						
IF																						
MC					1	5						4		1						1	1	11
MS		1	3	6												3	3					10
NC																						
Pet		3		6																		9
Rcl		1		1												1						3
REsp					14	277	6	257				125	1	173			7	114	6	45	34	991
RHC												1		2			1	10		2	1	15
RMS					3	3	4	6				1	1	2			9	18		6	17	36
RO						2		1														3
RP																						
RvCr																						
SS																						
STA	1																					1
Total	3	25	4	194	20	348	11	307		24	1	200	2	305	4	24	18	196	8	94	71	1717

Fonte: Gabinete da Vice-Presidência.

Nota: No total estão computadas 278 decisões proferidas pelo Ministro Sálvio de Figueiredo (Vice-Presidente).

ADM = Admitidos.

DEN = Denegados.

Tabela 7 - Decisões e despachos proferidos pelo Ministro Vice-Presidente no período de janeiro a julho de 2005

Decisões/despachos ⇨	Decisões	Despachos	Subtotal	Decisões em RE, RO e AG/RE	Total
Feitos ↓			(A)	(B)	(A + B)
AC					
Ag		4	4	74	78
AgRg	3	5	8	1	9
APn		2	2	2	4
AR				13	13
CAt					
CC				5	5
CR	259	153	412		412
EAG				2	2
EDcl	1	14	15		15
EREsp	3	2	5	17	22
ExImp					
ExVerd					
HC				23	23
HD					
IF					
IJ					
Inq		1	1		1
MC				2	2
MS	2	1	3	10	13
NC		1	1		1
Pet	3	7	10	2	12
Rcl					
RE		7	7		7
REsp		4	4	192	196
RHC				6	6
RMS		2	2	6	8
RO				1	1
Rp					
RvCr					
SD					
SE	148	624	772		772
SL		4	4		4
SS					
Total	419	831	1250	356	1606

Fonte: Gabinete da Vice-Presidência.

Nota: No total estão computadas 59 decisões proferidas pelo Ministro Edson Vidigal.

Tabela 8 - Processos recebidos, autuados e respectiva procedência no período de janeiro a julho de 2005.

Processos Recebidos: 120.800

Superior Tribunal de Justiça	4252	Justiça Eleitoral na Bahia	1	Tribunal de Justiça do Rio Grande do Sul	27523
Tribunal Regional Federal da 1ª Região	3772	Justiça Eleitoral na Paraíba	1	Tribunal de Justiça do Piauí	216
Tribunal Regional Federal da 2ª Região	2756	Justiça Eleitoral no Distrito Federal	1	Tribunal de Justiça do Maranhão	322
Tribunal Regional Federal da 3ª Região	8427	Justiça Eleitoral em Goiás	1	Tribunal de Justiça do Pará	286
Tribunal Regional Federal da 4ª Região	18024	Justiça Militar em São Paulo	11	Tribunal de Justiça de Rondônia	308
Tribunal Regional Federal da 5ª Região	3591	Justiça Militar no Rio Grande do Sul	9	Tribunal de Justiça de Roraima	109
Tribunal Regional Eleitoral do Rio Grande do Sul	3	Justiça Militar na Bahia	1	Tribunal de Justiça do Rio de Janeiro	7923
Tribunal Regional Eleitoral de Minas Gerais	1	Justiça Militar no Amazonas	1	Tribunal de Alçada de Minas Gerais	3310
Tribunal Regional Eleitoral de São Paulo	1	Justiça Militar em Minas Gerais	2	Tribunal de Alçada do Paraná	1441
Tribunal Regional Eleitoral de Goiás	1	Justiça do Trabalho de 1ª Instância no Amazonas	18	Tribunal de Justiça Militar de Minas Gerais	6
Tribunal Regional Eleitoral de Sergipe	1	Justiça do Trabalho de 1ª Instância no Maranhão	2	Tribunal de Justiça Militar de São Paulo	29
Tribunal Regional Eleitoral de Rio de Janeiro	1	Justiça do Trabalho de 1ª Instância no Mato Grosso	21	Primeiro Tribunal de Alçada Civil de São Paulo	2756
Tribunal Regional do Trabalho da 1ª Região (RJ)	4	Justiça do Trabalho de 1ª Instância em São Paulo	1653	Segundo Tribunal de Alçada Civil de São Paulo	2962
Tribunal Regional do Trabalho da 2ª Região (SP)	6	Justiça do Trabalho de 1ª Instância no Rio Grande do Sul	118	Tribunal de Alçada Criminal do Rio de Janeiro	14
Tribunal Regional do Trabalho da 3ª Região (MG)	41	Justiça do Trabalho de 1ª Instância no Rio Grande do Norte	4	Tribunal de Alçada Criminal de São Paulo	360
Tribunal Regional do Trabalho da 4ª Região (RS)	40	Justiça do Trabalho de 1ª Instância no Espírito Santo	5	Justiça de 1ª Instância no Rio Grande do Norte	7
Tribunal Regional do Trabalho da 5ª Região (BA)	1	Justiça do Trabalho de 1ª Instância no Rio de Janeiro	52	Justiça de 1ª Instância no Espírito Santo	20
Tribunal Regional do Trabalho da 7ª Região (CE)	1	Justiça do Trabalho de 1ª Instância no Goiás	121	Justiça de 1ª Instância no Piauí	2
Tribunal Regional do Trabalho da 9ª Região (PR)	1	Justiça do Trabalho de 1ª Instância em Santa Catarina	82	Justiça de 1ª Instância no Mato Grosso do Sul	8
Tribunal Regional do Trabalho da 10ª Região (DF)	1	Justiça do Trabalho de 1ª Instância em Minas Gerais	446	Justiça de 1ª Instância no Maranhão	3
Tribunal Regional do Trabalho da 12ª Região (SC)	4	Justiça do Trabalho de 1ª Instância no Pará	18	Justiça de 1ª Instância em Sergipe	7
Tribunal Regional do Trabalho da 13ª Região (PB)	2	Justiça do Trabalho de 1ª Instância em Sergipe	12	Justiça de 1ª Instância do Rio de Janeiro	132
Tribunal Regional do Trabalho da 14ª Região (AC-RO)	1	Justiça do Trabalho de 1ª Instância no Piauí	5	Justiça de 1ª Instância de Goiás	23
Tribunal Regional do Trabalho da 15ª Região (SP)	14	Justiça do Trabalho de 1ª Instância em Pernambuco	9	Justiça de 1ª Instância do Paraná	34
Tribunal Regional do Trabalho da 18ª Região (GO)	5	Justiça do Trabalho de 1ª Instância em Rondônia	31	Justiça de 1ª Instância de Santa Catarina	82
Tribunal Regional do Trabalho da 19ª Região (AL)	5	Justiça do Trabalho de 1ª Instância no Paraná	157	Justiça de 1ª Instância de Minas Gerais	104
Tribunal Regional do Trabalho da 22ª Região (PI)	1	Justiça do Trabalho de 1ª Instância na Bahia	32	Justiça de 1ª Instância de São Paulo	349
Justiça Federal de 1ª Instância no Distrito Federal	21	Justiça do Trabalho de 1ª Instância na Paraíba	14	Justiça de 1ª Instância do Rio Grande do Sul	100
Justiça Federal de 1ª Instância no Rio Grande do Sul	65	Justiça do Trabalho de 1ª Instância no Mato Grosso do Sul	23	Justiça de 1ª Instância da Bahia	22
Justiça Federal de 1ª Instância no Rio de Janeiro	47	Justiça do Trabalho de 1ª Instância no Amapá	2	Justiça de 1ª Instância de Pernambuco	7
Justiça Federal de 1ª Instância em Minas Gerais	40	Justiça do Trabalho de 1ª Instância no Distrito Federal	4	Justiça de 1ª Instância do Distrito Federal	25
Justiça Federal de 1ª Instância em São Paulo	143	Justiça do Trabalho de 1ª Instância no Acre	1	Justiça de 1ª Instância do Ceará	12
Justiça Federal de 1ª Instância em Pernambuco	12	Justiça do Trabalho de 1ª Instância no Ceará	4	Justiça de 1ª Instância do Pará	10
Justiça Federal de 1ª Instância na Paraíba	54	Tribunal de Justiça do Mato Grosso	783	Justiça de 1ª Instância do Amazonas	1
Justiça Federal de 1ª Instância em Santa Catarina	16	Tribunal de Justiça do Tocantins	82	Justiça de 1ª Instância da Paraíba	14
Justiça Federal de 1ª Instância no Paraná	42	Tribunal de Justiça da Bahia	831	Justiça de 1ª Instância do Mato Grosso	5
Justiça Federal de 1ª Instância no Goiás	12	Tribunal de Justiça da Paraíba	714	Justiça de 1ª Instância do Amapá	2
Justiça Federal de 1ª Instância na Bahia	6	Tribunal de Justiça de Goiás	1735	Justiça de 1ª Instância de Alagoas	4
Justiça Federal de 1ª Instância em Roraima	17	Tribunal de Justiça de Minas Gerais	4303	Justiça de 1ª Instância do Tocantins	1
Justiça Federal de 1ª Instância em Alagoas	15	Tribunal de Justiça de Pernambuco	838	Justiça de 1ª Instância de Rondônia	1
Justiça Federal de 1ª Instância no Mato Grosso do Sul	14	Tribunal de Justiça de Santa Catarina	1665	Justiça de 1ª Instância de Roraima	2
Justiça Federal de 1ª Instância no Espírito Santo	26	Tribunal de Justiça de São Paulo	9405	Juizado Especial Criminal	6
Justiça Federal de 1ª Instância em Rondônia	4	Tribunal de Justiça do Rio Grande do Norte	352	Juizado Especial Cível	47
Justiça Federal de 1ª Instância no Ceará	15	Tribunal de Justiça de Sergipe	352	Juizado Especial Federal Cível	24
Justiça Federal de 1ª Instância no Rio Grande do Norte	3	Tribunal de Justiça de Alagoas	283	Juizado Especial Federal Criminal	2
Justiça Federal de 1ª Instância no Piauí	3	Tribunal de Justiça do Acre	79	Turma Recursal Especial Criminal	34
Justiça Federal de 1ª Instância no Pará	4	Tribunal de Justiça do Amazonas	172	Turma Recursal Especial Cível	37
Justiça Federal de 1ª Instância no Maranhão	8	Tribunal de Justiça do Ceará	406	Turma Recursal Federal Especial Cível	5
Justiça Federal de 1ª Instância no Amapá	1	Tribunal de Justiça do Distrito Federal e Territórios	1965	Turma Recursal Federal Especial Criminal	1
Justiça Federal de 1ª Instância no Amazonas	1	Tribunal de Justiça do Paraná	2147	Colégio Recursal dos Juizados Especiais de São Paulo	6
Justiça Federal de 1ª Instância em Sergipe	2	Tribunal de Justiça do Mato Grosso do Sul	1455	Outros	62
Justiça Federal de 1ª Instância no Acre	1	Tribunal de Justiça do Espírito Santo	510		
Justiça Federal Militar no Rio de Janeiro	2	Tribunal de Justiça do Amapá	48	TOTAL	121.284

Tabela 9 - Processos distribuídos, atribuídos, redistribuídos, baixados por atribuição e redistribuição - julho de 2005

	Relatores	Distribuídos								Total de Distribuídos e Registrados (A)	Atrib (B)	Redist (C)	Baixa P/ Atrib (D)	Baixa P/ Redist (E)	Total Geral (A+B+C-(D+E))
		Corte Especial	Seções	1a.Turma	2a.Turma	3a.Turma	4a.Turma	5a.Turma	6a.Turma						
	Edson Vidigal (1)	160								160					160
	Sálvio de Figueiredo (2)	3								3					3
	José Arnaldo (3)	4								4		2			6
	Subtotal	167								167		2			169
S e ç ã o I	Eliana Calmon	4			380					384		3			387
	Francisco Peçanha Martins	7	32		268					307		4			311
	José Delgado	5	27	274						306		2			308
	Francisco Falcão	4	26	416						446		1			447
	Franciulli Netto	7	18		437					462		7			469
	Luiz Fux	4	27	472						503	1	1			505
	João Otávio de Noronha		17		611					628		7			635
	Teori Albino Zavascki		27	493						520	1	5			526
	Castro Meira		18		457					475	2	4			481
	Denise Arruda		28	350						378	2	4			384
	Subtotal	31	220	2005	2153				4409	6	38				4453
S e ç ã o II	Aldir Passarinho Junior						594			594		2			596
	Barros Monteiro	4	57				576			637		2			639
	Humberto Gomes de Barros	2	58			534				594	1	4			599
	Cesar Asfor Rocha	4	58				584			646		5			651
	Ari Pargendler	4	64			534				602	2401	6	1	1	3007
	Fernando Gonçalves	1	59				585			645	1	6			652
	Carlos Alberto Menezes Direito	4	138			600				742		3			745
	Jorge Scartezzini		57				566			623		4			627
	Nancy Andrighi		55			851				906		2			908
	Castro Filho		57			592				649		3			652
	Antônio de Pádua Ribeiro (4)														
	Subtotal	19	603			3111	2905			6638	2403	37	1	1	9076
S e ç ã o III	Felix Fischer	4					497			501		1			502
	Nilson Naves	2	34						500	536	1	3			540
	Gilson Dipp	7	36					499		542					542
	Hamilton Carvalho	4	24						499	527					527
	Paulo Gallotti	3	32						498	533					533
	Laurita Vaz		30					499		529		3			532
	Paulo Medina		28						496	524		2			526
	Hélio Quaglia Barbosa		31						496	527		1			528
	Arnaldo Esteves Lima		41					503		544		2			546
		Subtotal	20	256					1998	2489	4763	1	12		
	Total	237	1079	2005	2153	3111	2905	1998	2489	15977	2410	89	1	1	18474

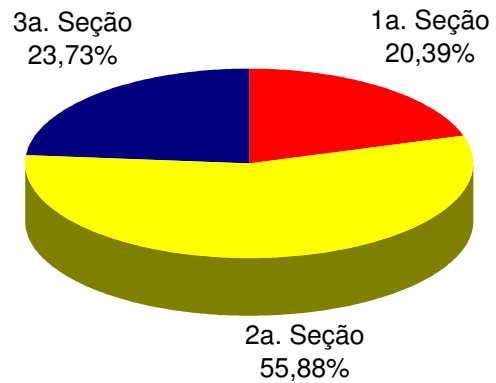
Fonte: Subsecretaria de Autuação, Classificação e Encaminhamento.

Nota: Os 160 processos computados para o Ministro Edson Vidigal, na Corte Especial, são referentes a processos registrados (exceto 59 AG/RE e 1 AG/RHC) - competência do Ministro Presidente - processados no âmbito do referido Órgão Julgador.

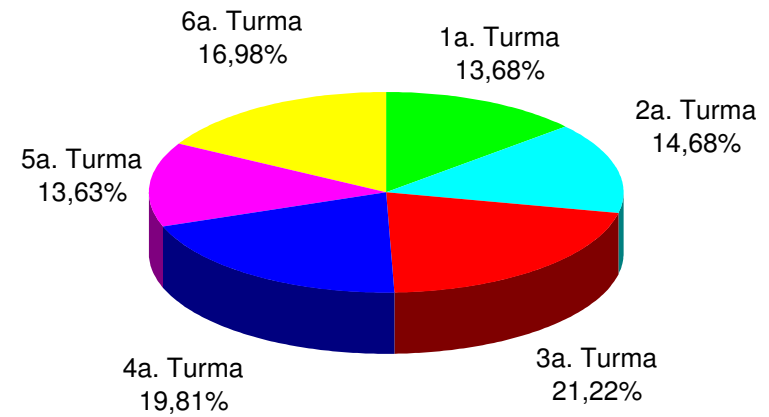
No total não estão computadas as 2.497 baixas por atribuição e redistribuição de processos distribuídos no(s) mês(es) e/ou ano(s) anterior(es) (18.474 - 2.497 = 15.977 processos distribuídos e registrados) (v. anexo).

(1) Ministro Presidente. (2) Ministro Vice-Presidente. (3) Ministro Coordenador-Geral. (4) Ministro Corregedor do Conselho Nacional de Justiça.

**Gráfico 2 - Processos Distribuídos para as Seções
Julho de 2005**



**Gráfico 3 - Processos Distribuídos para as Turmas
Julho de 2005**



Fonte: Subsecretaria de Autuação, Classificação e Encaminhamento.

Anexo da página 14 - Baixas por atribuição e redistribuição de processos distribuídos no(s) mês(es) e/ou ano(s) anterior(es)																																							
Classes de Feitos	⇒	Ag	AIA	APn	AR	CAT	CC	Com	CR	EAg	EAR	EREsp	Ex Imp	Ex Susp	Ex Verd	HC	HD	IDC	IF	IJ	Inq	MC	MI	MS	NC	Pet	Rcl	REsp	RHC	RMS	RO	Rp	RvCr	SD	SE	SEC	Total		
Relatores	↓																																						
Edson Vidigal																																							
Antônio de Pádua Ribeiro		1131			3		3			1		1				1						13				1	2	1240		3								2399	
Nilson Naves																												2										2	
Sálvio de Figueiredo																												4										4	
Francisco Peçanha Martins																												7										16	
Humberto Gomes de Barros		7					1															1						7										4	
Cesar Asfor Rocha		1																										3										3	
Ari Pargendler												1																2										3	
José Delgado		1																																				1	
José Arnaldo																																							
Fernando Gonçalves																												1											1
Carlos Alberto Menezes Direito		1					1					1																5										8	
Felix Fischer																																							
Aldir Passarinho Junior		3																										3										6	
Gilson Dipp																													1									1	
Hamilton Carvalho																																							
Jorge Scaterzzini																												1											1
Eliana Calmon																												5											5
Paulo Gallotti																																							
Francisco Falcão																					1						1	1											3
Franciulli Netto		1																																					1
Nancy Andrighi																												3											3
Castro Filho																												6											6
Laurita Vaz																2												1											3
Paulo Medina																												2											2
Luiz Fux		1																							1														2
João Otávio de Noronha		1										1																2											4
Teori Albino Zavascki		7																										1											8
Castro Meira																												3											3
Denise Arruda																												4											4
Hélio Quaglia Barbosa																																							
Arnaldo Esteves Lima		1					1																					2											4
Ministros Aposentados																												3											3
Total		1155			3		6			1		4				3					1	14		1		1	3	1301	1	3								2497	

Tabela 11 - Processos distribuídos, atribuídos, redistribuídos, baixados por atribuição e redistribuição - janeiro a julho de 2005

	Relatores	Distribuídos								Total de Distribuídos e Registrados (A)	Atrib (B)	Redist (C)	Baixa P/ Atrib (D)	Baixa P/ Redist (E)	Total Geral (A+B+C-(D+E))
		Corte Especial	Seções	1a.Turma	2a.Turma	3a.Turma	4a.Turma	5a.Turma	6a.Turma						
	Edson Vidigal (1)	2455								2455					2455
	Sálvio de Figueiredo (2)	29								29					29
	José Arnaldo (3)	47	148					2452		2647	1	25		8	2665
	Subtotal	2531	148					2452		5131	1	25		8	5149
Seção I	Eliana Calmon	43	1		3305					3349		49		21	3377
	Francisco Peçanha Martins	34	281		3013					3328		63		5	3386
	José Delgado	39	231	2279						2549	1	42		10	2582
	Francisco Falcão	42	231	3746						4019		55		21	4053
	Franciulli Netto	57	167		3652					3876		70		18	3928
	Luiz Fux	36	230	3802						4068	3	55		11	4115
	João Otávio de Noronha		183		3885					4068	4	65		7	4130
	Teori Albino Zavascki		224	3866						4090	10	67		44	4123
	Castro Meira		173		3604					3777	10	49		18	3818
	Denise Arruda		226	2739						2965	99	56		19	3101
	Subtotal	251	1947	16432	17459				36089	127	571		174	36613	
Seção II	Aldir Passarinho Junior		251					4547		4798		63		40	4821
	Barros Monteiro	39	309					4497		4845		51		6	4890
	Humberto Gomes de Barros	30	372			3988				4390	4	34	1	26	4401
	Cesar Asfor Rocha	42	332					4525		4899	5	58		25	4937
	Ari Pargendler (4)	31	99			712				842	6694	13	1	5	7543
	Fernando Gonçalves	33	357					4568		4958	1	45		21	4983
	Carlos Alberto Menezes Direito	35	237			4599				4871		55		23	4903
	Jorge Scartezzini		336					4544		4880	7	46		8	4925
	Nancy Andrighi		331			5998				6329		40		12	6357
	Castro Filho		320			4580				4900	1	48		7	4942
Antônio de Pádua Ribeiro (5)	25	180			3086				3291		40	1613	14	1704	
	Subtotal	235	3124			22963	22681		49003	6712	493	1615	187	54406	
Seção III	Felix Fischer	43	1					3095		3139		36		7	3168
	Nilson Naves	41	187							3365	13	34		32	3380
	Gilson Dipp	39	184					3107		3330		36		13	3353
	Hamilton Carvalhido	48	189							3335		36		4	3367
	Paulo Gallotti	37	167							3308	1	40		6	3343
	Laurita Vaz		186							3325	3	25		19	3334
	Paulo Medina		173							3298	1	22		15	3306
	Hélio Quaglia Barbosa		188							3296	15	26		9	3328
	Arnaldo Esteves Lima		204						3134	3338	26	34		6	3392
		Subtotal	208	1479					12475	15572	29734	59	289		111
	Total	3225	6698	16432	17459	22963	22681	14927	15572	119957	6899	1378	1615	480	126139

Fonte: Subsecretaria de Autuação, Classificação e Encaminhamento.

Nota: Os 2.455 processos computados para o Ministro Edson Vidigal, na Corte Especial, são referentes a processos registrados (exceto 991 AG/RE, 3 AG/RHC, 1 AG/RMS, 103 Prc e 1 Rpv), competência do Ministro Presidente, processados no âmbito do referido Órgão Julgador.

No total não estão computadas as 6.182 baixas por atribuição e redistribuição de processos distribuídos no(s) ano(s) anterior(es) (126.139 - 6.182 = 119.957 processos distribuídos e registrados) (v. anexo).

(1) Ministro Presidente. (2) Ministro Vice-Presidente. (3) Ministro Coordenador-Geral a partir de 21/6/2005. (4) Ministro Coordenador-Geral até 20/6/2005. (5) Ministro Corregedor do Conselho Nacional de Justiça a partir de 14/6/2005.

Anexo da página 15 - Baixas por atribuição e redistribuição de processos distribuídos no(s) ano(s) anterior(es)				
Baixas Relatores	⇒ ⇩	Baixas por Redistribuição	Baixas por Atribuição	Total
Edson Vidigal			5	5
Antônio de Pádua Ribeiro		26	5076	5102
Nilson Naves		32		32
Sálvio de Figueiredo		4	7	11
Barros Monteiro		25		25
Francisco Peçanha Martins		13		13
Humberto Gomes de Barros		62	99	161
Cesar Asfor Rocha		17	1	18
Ari Pargendler		5	4	9
José Delgado		18		18
José Arnaldo		26		26
Fernando Gonçalves		50	1	51
Carlos Alberto Menezes Direito		26	1	27
Felix Fischer		13	1	14
Aldir Passarinho Junior		44		44
Gilson Dipp		13		13
Hamilton Carvalhido		15		15
Jorge Scartezzini		13	26	39
Eliana Calmon		33		33
Paulo Gallotti		18	2	20
Francisco Falcão		33		33
Franciulli Netto		31		31
Nancy Andrighi		31		31
Castro Filho		20	4	24
Laurita Vaz		34	3	37
Paulo Medina		19	18	37
Luiz Fux		44		44
João Otávio de Noronha		25	1	26
Teori Albino Zavascki		55		55
Castro Meira		34		34
Denise Arruda		63	1	64
Hélio Quaglia Barbosa		12	1	13
Arnaldo Esteves Lima		41		41
Ministros Aposentados		3	33	36
Total		898	5284	6182

Gráfico 4 - Processos Distribuídos para as Seções
Período: Janeiro a Julho/2005

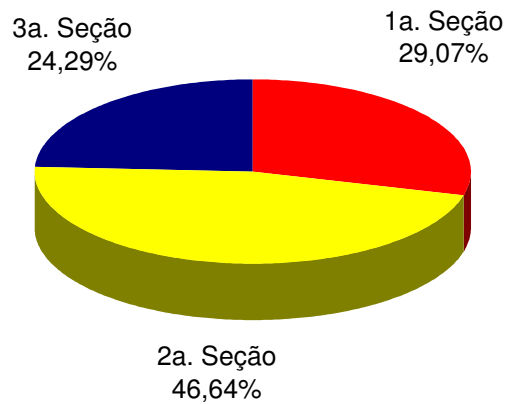
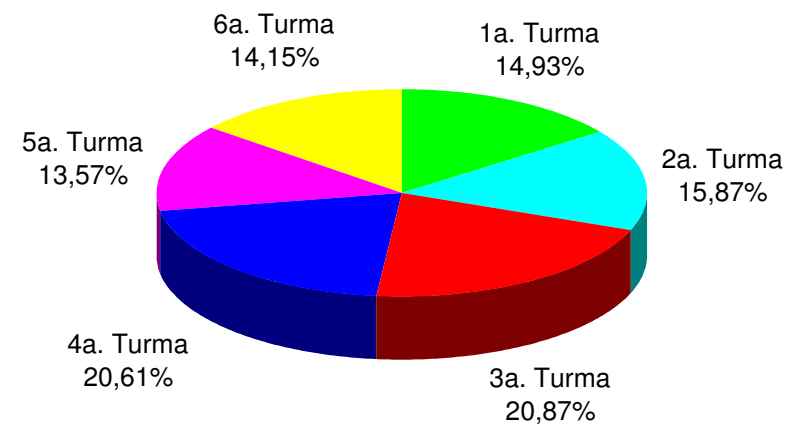


Gráfico 5 - Processos Distribuídos para as Turmas
Período: Janeiro a Julho/2005



Fonte: Subsecretaria de Autuação, Classificação e Encaminhamento.

Superior Tribunal de Justiça
Assessoria de Planejamento, Organização e Estatística - Núcleo de Estatística

Anexo da página 17 - Baixas por atribuição e redistribuição de processos distribuídos no(s) ano(s) anterior(es)

Classes de Feitos Relatores	⇒	Ag	AIA	APn	AR	CAt	CC	Com	CR	EAg	EAR	EREsp	Ex Imp	Ex Susp	Ex Verd	HC	HD	IDC	IF	IJ	Inq	MC	MI	MS	NC	Pet	Rcl	REsp	RHC	RMS	RO	Rp	RvCr	SD	SE	SEC	Total	
Edson Vidigal	⇨	1																			1							1			1						5	
Antônio de Pádua Ribeiro	⇩	2120			9		37			2		26										118				8	8	2725		48	1							5102
Nilson Naves		7				2						1													1		20		1								32	
Sálvio de Figueiredo		2		2								1										4						2									11	
Barros Monteiro		6				1						1										1						16									25	
Francisco Peçanha Martins		5				1						3																4									13	
Humberto Gomes de Barros		123										4										3				1		26		4							161	
Cesar Asfor Rocha		6										1															10	1								18		
Ari Pargendler		1										5										1						2									9	
José Delgado		3				1																						14									18	
José Arnaldo		5				1						5				1					1	1					1	4		6		1					26	
Fernando Gonçalves		15				11						1																24									51	
Carlos Alberto Menezes Direito		10										2																15									27	
Felix Fischer						1						4				2												7									14	
Aldir Passarinho Junior		23				1																						19		1							44	
Gilson Dipp		2										1				2												7		1							13	
Hamilton Carvalhido		4										4															1	6								15		
Jorge Scaterzzini		11				5						2				1												9	1	10							39	
Eliana Calmon		5										2														1		23		2						33		
Paulo Gallotti		3				1						1				4						1					1	7	2							20		
Francisco Falcão																				1																33		
Franciulli Netto		8				1														1					1			28		3						31		
Nancy Andrighi		9				1						1														1		18		1						31		
Castro Filho		5				1																						17		1						24		
Laurita Vaz		11				4										4						1						15		2						37		
Paulo Medina		4														1						2						29	1							37		
Luiz Fux		9				1																1						32		1						44		
João Otávio de Noronha		10										1																15								26		
Teori Albino Zavascki		18				2																					1	30		4						55		
Castro Meira		3																										31								34		
Denise Arruda		15				3																		1				45								64		
Hélio Quaglia Barbosa		1				1										2										1		7		1					13			
Arnaldo Esteves Lima		9				2																1						28		1						41		
Ministros Aposentados		5			3	2						1				2						1		2	2	1		11	1	5						36		
Total		2459			2	12	80				2	67				19				1	3	135			4	2	15	12	3267	6	93	1	2			6182		

Tabela 13 - Processos julgados (Corte Especial, Seções e Turmas) e decididos monocraticamente no mês de julho de 2005

	Relatores	Julgados em Sessão						Decididos Monocraticamente (5)	Subtotal	Liminares	Embargos Admitidos	Total
		Corte Especial	Seções	1a.Turma	2a.Turma	3a.Turma	4a.Turma					
	Edson Vidigal (1)							118	118	356		474
	Sálvio de Figueiredo (2)							70	70	439		509
	José Arnaldo (3)											
	Subtotal							188	188	795		983
Seção I	Eliana Calmon											
	Francisco Peçanha Martins	1							1			1
	José Delgado											
	Francisco Falcão											
	Franciulli Netto	1							1			1
	Luiz Fux											
	João Otávio de Noronha											
	Teori Albino Zavascki											
	Castro Meira											
	Denise Arruda											
	Subtotal	2							2			2
Seção II	Aldir Passarinho Junior											
	Barros Monteiro	1							1			1
	Humberto Gomes de Barros											
	Cesar Asfor Rocha											
	Ari Pargendler											
	Fernando Gonçalves											
	Carlos Alberto Menezes Direito											
	Jorge Scartezzini											
	Nancy Andrichi											
	Castro Filho											
	Antônio de Pádua Ribeiro (4)	2							2		2	
	Subtotal	3							3		3	
Seção III	Felix Fischer	1							1			1
	Nilson Naves											
	Gilson Dipp											
	Hamilton Carvalhido											
	Paulo Gallotti											
	Laurita Vaz											
	Paulo Medina											
	Hélio Quaglia Barbosa											
	Arnaldo Esteves Lima											
		Subtotal	1							1		1
	Total	6							188	194	795	989

Fontes: Coordenadorias: Corte Especial, Seções e Turmas; Gabinetes de Ministros.

Notas: Nos processos do Ministro Presidente estão incluídos os feitos de sua competência e as decisões decorrentes do disposto no art. 21, inciso XIII, letra "c" do RISTJ.

(1) Ministro Presidente. (2) Ministro Vice-Presidente. (3) Ministro Coordenador-Geral. (4) Ministro Corregedor do Conselho Nacional de Justiça. (5) Decisões terminativas: art. 34, incisos VII, IX, XI, XVI, XVII, XVIII do RISTJ; art. 38 da Lei nº 8.038/90.

Gráfico 6 - Processos Julgados nas Seções
Julho de 2005

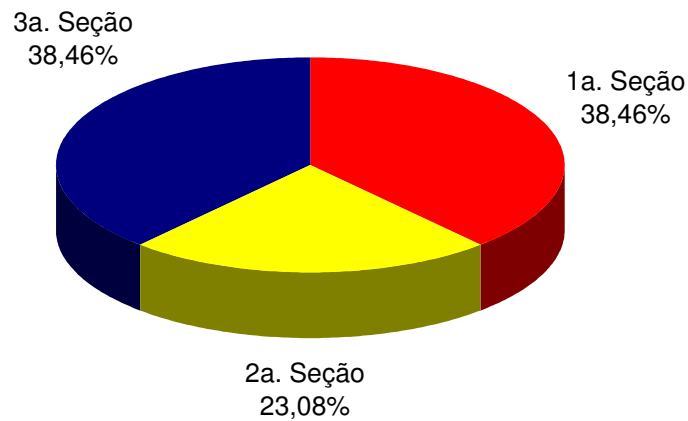
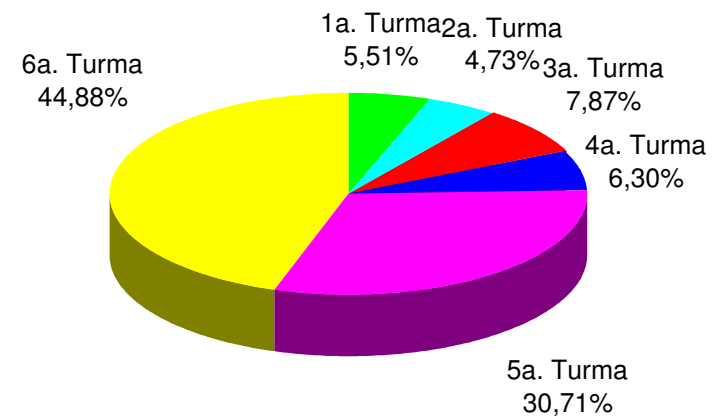


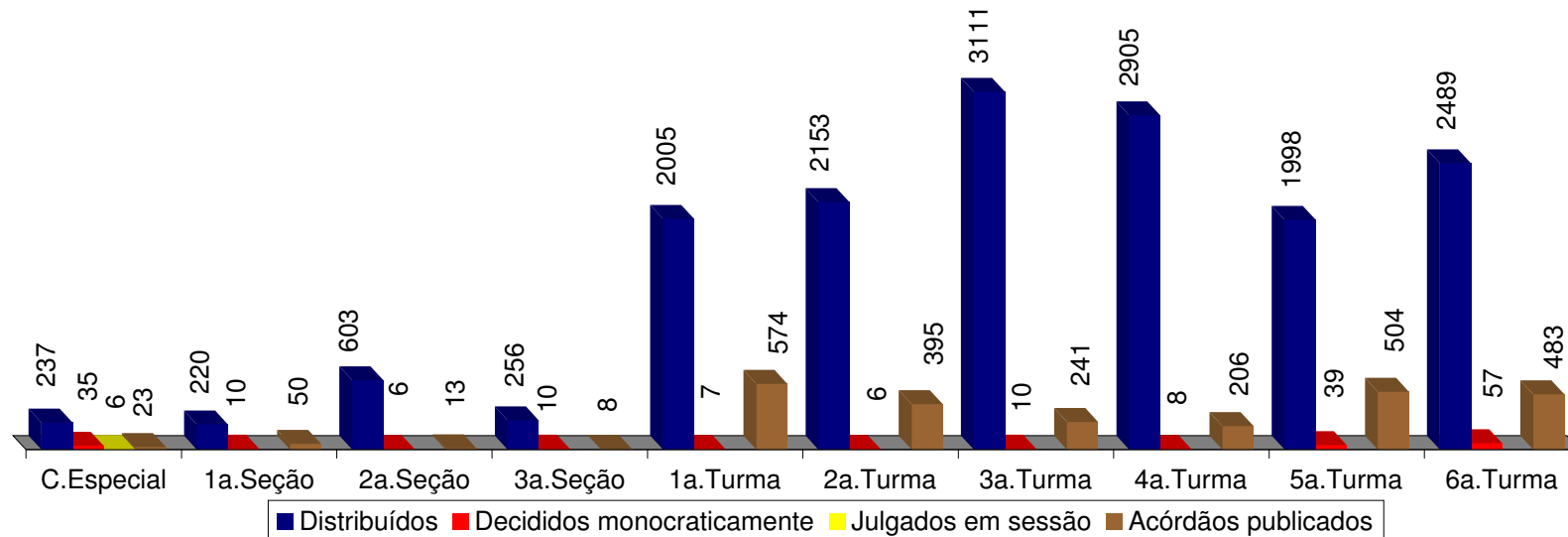
Gráfico 7 - Processos Julgados nas Turmas
Julho de 2005



Fontes: Coordenadorias das Seções e Turmas; Gabinetes de Ministros.

Notas: Estão computados os processos decididos pelos Ministros Presidente e Vice-Presidente (Artigo 21, XIII, C do RI/STJ).

Gráfico 8 - Processos distribuídos, julgados e acórdãos publicados na Corte Especial, Seções e Turmas - Julho de 2005



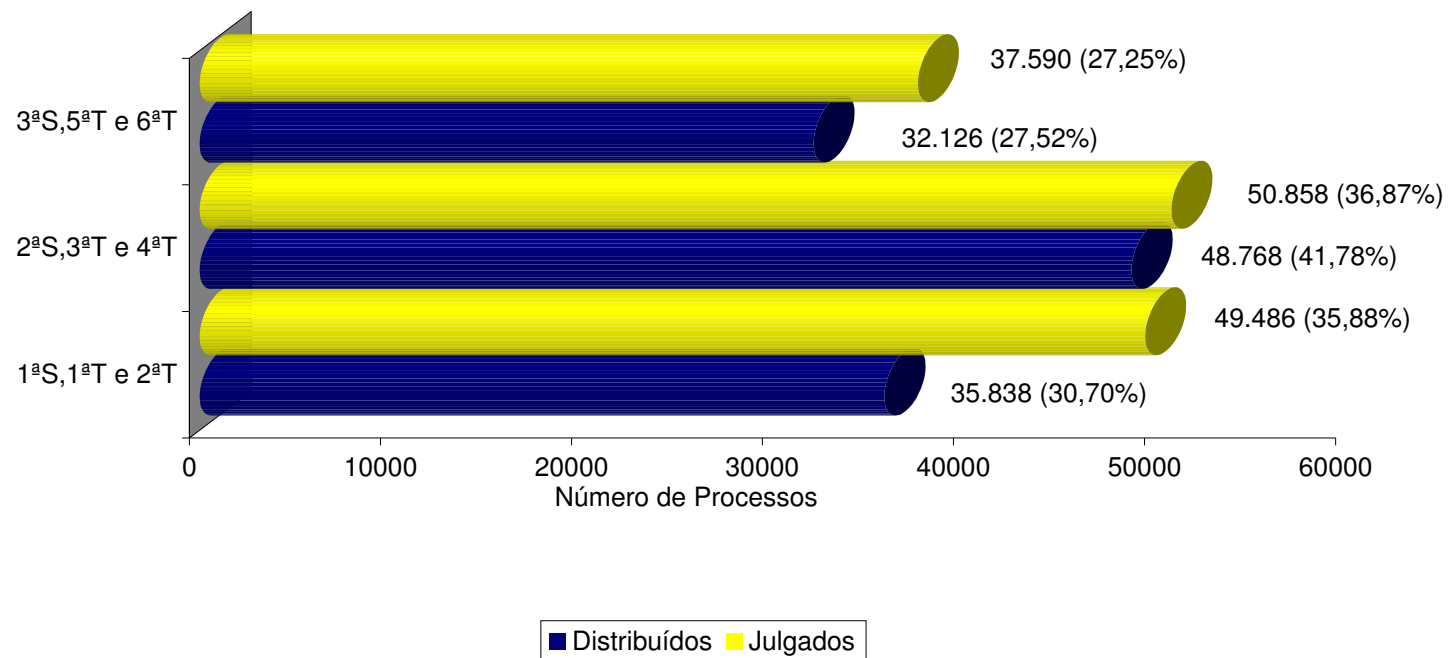
Fontes: Coordenadorias: Serviço Processual, Corte Especial, Seções e Turmas; Gabinetes de Ministros.

Notas: Estão computados os processos decididos pelos Ministros Presidente e Vice-Presidente (Artigo 21, XIII, C do RI/STJ).

Nos processos julgados estão incluídos 3 Agravos Regimentais e 2 Embargos de Declaração, totalizando 5 feitos.

Nos processos da Corte Especial estão incluídos, respectivamente, como distribuídos e decididos monocraticamente, 160 e 32 feitos referentes a processos registrados (exceto os AG/RE, AG/RHC, Prc e RPV) - competência do Ministro Presidente - processados no âmbito do referido Órgão Julgador.

Gráfico 9 - Processos distribuídos e julgados nas Seções e respectivas Turmas
Ano: 2005



Fontes: Subsecretaria de Autuação, Classificação e Encaminhamento; Coordenadorias: Seções e Turmas; Gabinetes de Ministros.

Notas : Nos processos julgados estão incluídos 16.969 Agravos Regimentais e 7.994 Embargos de Declaração, totalizando 24.963 feitos.

Computados processos distribuídos no(s) mês(es) e/ou ano(s) anterior(es).

Estão incluídos os processos decididos monocraticamente.

Tabela 15 - Processos julgados (Corte Especial, Seções e Turmas) e decididos monocraticamente no período de janeiro a julho de 2005

	Relatores	Julgados em Sessão						Decididos Monocraticamente (11)	Subtotal	Liminares	Embargos Admitidos	Total		
		Corte Especial	Seções	1a.Turma	2a.Turma	3a.Turma	4a.Turma						5a.Turma	6a.Turma
	Edson Vidigal (1)	66						454	520	589		1109		
	Sálvio de Figueiredo (2)	2						613	615	760	2	1377		
	José Arnaldo (3)	13	61					1792	3691	250	10	3951		
	Subtotal	81	61					2859	4826	1599	12	6437		
Seção	Eliana Calmon	17	22		1777			3269	5085	9	4	5098		
	Francisco Peçanha Martins	13	248		2559			1316	4136	8	39	4183		
	José Delgado	18	136	1786				2446	4386	20	61	4467		
	Francisco Falcão	4	27	1314				4649	5994	20	39	6053		
	Franciulli Netto	7	42		1112			4062	5223	11	53	5287		
	Luiz Fux	5	100	1094				3064	4263	16	32	4311		
	João Otávio de Noronha		124		1846			2886	4856	17	7	4880		
	Teori Albino Zavascki		88	2445				3339	5872	12	57	5941		
	Castro Meira		126		3115			2188	5429	12	27	5468		
	Denise Arruda		64	893				3429	4386	11	44	4441		
	Subtotal	64	977	7532	10409			30648	49630	136	363	50129		
Seção	Aldir Passarinho Junior		33				842	4556	5431	14	2	5447		
	Barros Monteiro	10	29				576	4083	4698	7	1	4706		
	Humberto Gomes de Barros	9	16			830		5501	6356	26	25	6407		
	Cesar Asfor Rocha	16	14				627	4821	5478	23	8	5509		
	Ari Pargendler (4)	36	3			9		59	107	2	5	114		
	Fernando Gonçalves (6)	11	60				841	4781	5694	16	9	5719		
	Carlos Alberto Menezes Direito	31	6			703		4368	5108	13		5121		
	Jorge Scartezzini (7)		17				445	2210	2673	18	3	2694		
	Nancy Andrichi		27				897	5650	6574	21	1	6596		
	Castro Filho		31				443	4586	5060	22	1	5083		
Antônio de Pádua Ribeiro (5)	13	21				608	3287	3929	39	6	3974			
Ruy Rosado de Aguiar (10)		2					1	3			3			
	Subtotal	126	259			3490	3332	43902	51111	201	61	47396		
Seção	Felix Fischer	8						2451	3750	309	4	4063		
	Nilson Naves	13	8					2735	3269	243	9	3521		
	Gilson Dipp	13	35					1330	2303	3681	3	3958		
	Hamilton Carvalhido	15	23					2961	4158	261	15	4434		
	Paulo Gallotti	7	25					652	2848	3532	12	3805		
	Laurita Vaz		23					1341	2528	3892	4	4207		
	Paulo Medina		61					695	2360	3116	206	3324		
	Hélio Quaglia Barbosa		35					728	3251	4014	289	4314		
	Arnaldo Esteves Lima		35					1152	3342	4529	245	4777		
	Vicente Leal (8)								2	2		2		
Fontes de Alencar (9)								1	1		1			
	Subtotal	56	245					5114	3750	24779	33944	2399	63	36406
Total	327	1542	7532	10409	3490	3332	6940	3751	102188	139511	4335	499	144345	

Fontes: Coordenadorias: Corte Especial, Seções e Turmas; Gabinetes de Ministros.

Notas: Nos processos do Ministro Presidente estão incluídos os feitos de sua competência e as decisões decorrentes do disposto no art. 21, inciso XIII, letra "c" do RISTJ.

Os processos computados para os Ministros Fontes de Alencar, Ruy Rosado de Aguiar e Vicente Leal são decorrentes de votos proferidos antes de suas aposentadorias.

No total estão computadas 921 decisões proferidas no exercício da Presidência:

Ministro Sálvio de Figueiredo: 916

Ministro Nilson Naves: 3

Ministro João Otávio de Noronha: 2

(1) Ministro Presidente. (2) Ministro Vice-Presidente. (3) Ministro Coordenador-Geral a partir de 21/6/2005. (4) Ministro Coordenador-Geral até 20/6/2005. (5) Ministro Corregedor do Conselho Nacional de Justiça a partir de 14/6/2005. (6) Ministro transferido da 3ª para a 2ª Seção em 27/2/2003. (7) Ministro transferido da 3ª para a 2ª Seção em 14/6/2004. (8) Ministro aposentado em 25/3/2004. (9) Ministro aposentado em 5/12/2003. (10) Ministro aposentado em 11/8/2003. (11) Decisões terminativas: art. 34, incisos VII, IX, XI, XVI, XVII, XVIII do RISTJ; art. 38 da Lei nº 8.038/90.

Gráfico 10 - Processos Julgados nas Seções
Período: Janeiro a Julho/2005

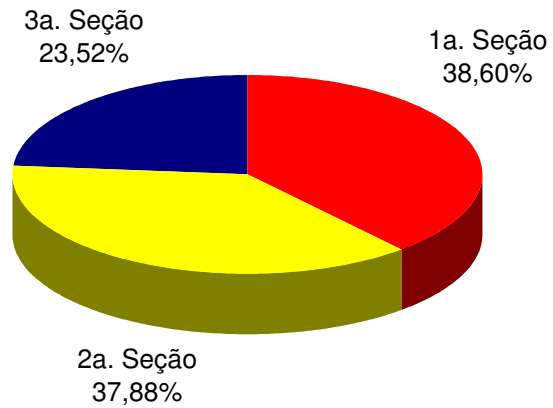
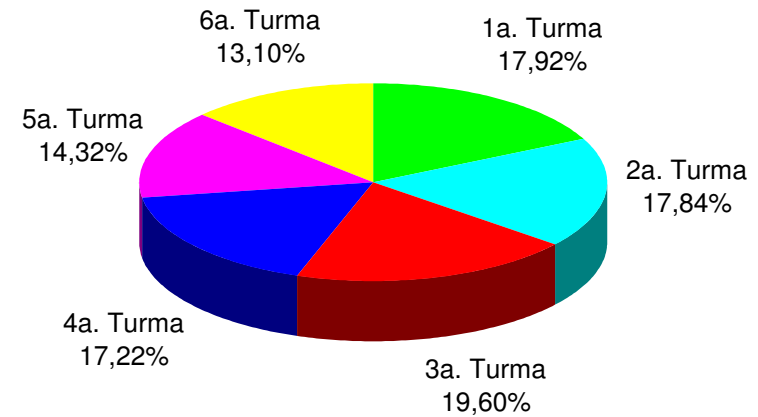


Gráfico 11 - Processos Julgados nas Turmas
Período: Janeiro a Julho/2005



Fontes: Coordenadorias das Seções e Turmas; Gabinetes de Ministros.

Nota : Estão incluídos os processos decididos monocraticamente.

Tabela 17 - Decisões monocráticas terminativas (6) por órgãos judicantes no período de janeiro a julho de 2005

	Relatores	Gabinete	Órgãos Judicantes						Subtotal	Liminares	Embargos Admitidos	Total		
			C. Especial	Seções	1a.Turma	2a.Turma	3a.Turma	4a.Turma					5a.Turma	6a.Turma
	Edson Vidigal (1)		267	31	11	7	9	10	54	65	454	589		1043
	Sálvio de Figueiredo (2)	19	451	31	15	8	12	11	26	40	613	760	2	1375
	José Arnaldo (3)		23	83					1686		1792	250	10	2052
	Subtotal	19	741	145	26	15	21	21	1766	105	2859	1599	12	4470
Seção I	Eliana Calmon		27	3		3239					3269	9	4	3282
	Francisco Peçanha Martins		4	72		1240					1316	8	39	1363
	José Delgado		13	112	2321						2446	20	61	2527
	Francisco Falcão		49	199	4401						4649	20	39	4708
	Franciulli Netto		34	229		3799					4062	11	53	4126
	Luiz Fux		22	71	2971						3064	16	32	3112
	João Otávio de Noronha			82		2804					2886	17	7	2910
	Teori Albino Zavascki			146	3193						3339	12	57	3408
	Castro Meira			132		2056					2188	12	27	2227
	Denise Arruda				212	3217					3429	11	44	3484
	Subtotal		149	1258	16103	13138					30648	136	363	31147
Seção II	Aldir Passarinho Junior			261				4295			4556	14	2	4572
	Barros Monteiro		12	259				3812			4083	7	1	4091
	Humberto Gomes de Barros		32	286			5183				5501	26	25	5552
	Cesar Asfor Rocha		21	208				4592			4821	23	8	4852
	Ari Pargendler (4)		41				18				59	2	5	66
	Fernando Gonçalves		23	247				4511			4781	16	9	4806
	Carlos Alberto Menezes Direito		27	34			4307				4368	13		4381
	Jorge Scartezzini			26				2184			2210	18	3	2231
	Nancy Andrighi			244				5406			5650	21	1	5672
	Castro Filho			212				4374			4586	22	1	4609
	Antônio de Pádua Ribeiro (5)		24	172				3091			3287	39	6	3332
	Subtotal		180	1949			22379	19394			43902	201	61	44164
Seção III	Felix Fischer		36	1					2414		2451	309	4	2764
	Nilson Naves		36	127						2572	2735	243	9	2987
	Gilson Dipp		21	117					2165		2303	274	3	2580
	Hamilton Carvalhido		38	167						2756	2961	261	15	3237
	Paulo Gallotti		30	103						2715	2848	261	12	3121
	Laurita Vaz			132					2396		2528	311	4	2843
	Paulo Medina			63						2297	2360	206	2	2568
	Hélio Quaglia Barbosa			151						3100	3251	289	11	3551
	Arnaldo Esteves Lima			108					3234	3342	245	3	3590	
	Subtotal		161	969					10209	13440	24779	2399	63	27241
	Total	19	1231	4321	16129	13153	22400	19415	11975	13545	102188	4335	499	107022

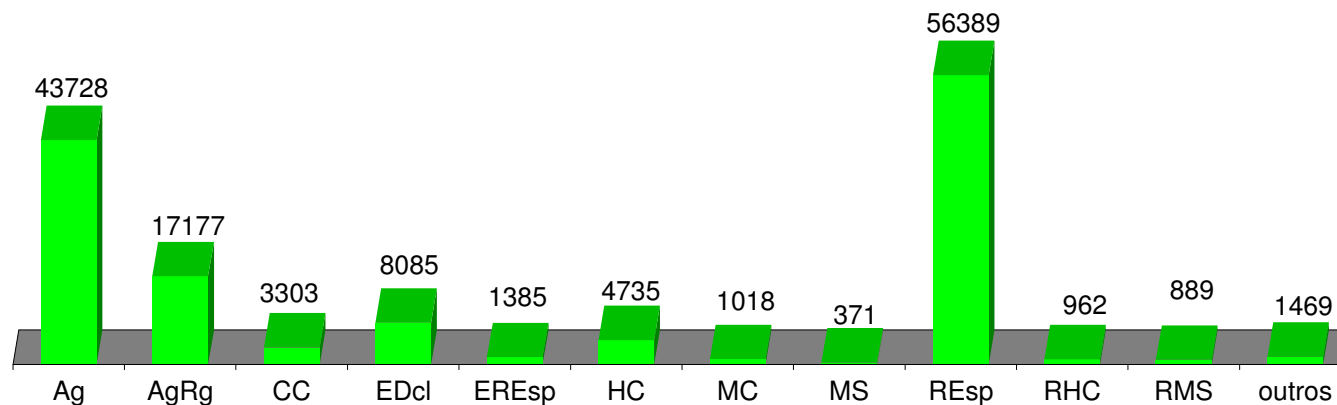
Fontes: Gabinetes de Ministros.

Notas: Nos processos do Ministro Presidente estão incluídos os feitos de sua competência e as decisões decorrentes do disposto no art. 21, inciso XIII, letra "c" do RISTJ.

237 dos 241 feitos computados para o Ministro Edson Vidigal, na Corte Especial, e 417 dos 442 decididos pelo Ministro Sálvio de Figueiredo são referentes a processos registrados (exceto Ag/RE, Prc e RPV) competência do Ministro Presidente - processados no âmbito do referido Órgão Julgador.

(1) Ministro Presidente. (2) Ministro Vice-Presidente. (3) Ministro Coordenador-Geral a partir de 21/6/2005. (4) Ministro Coordenador-Geral até 20/6/2005. (5) Ministro Corregedor do Conselho Nacional de Justiça a partir de 14/6/2005. (6) Decisões terminativas: art. 34, incisos VII, IX, XI, XVI, XVII, XVIII do RISTJ; art. 38 da Lei nº 8.038/90.

Gráfico 12 - Processos julgados por classes no período de janeiro a julho de 2005

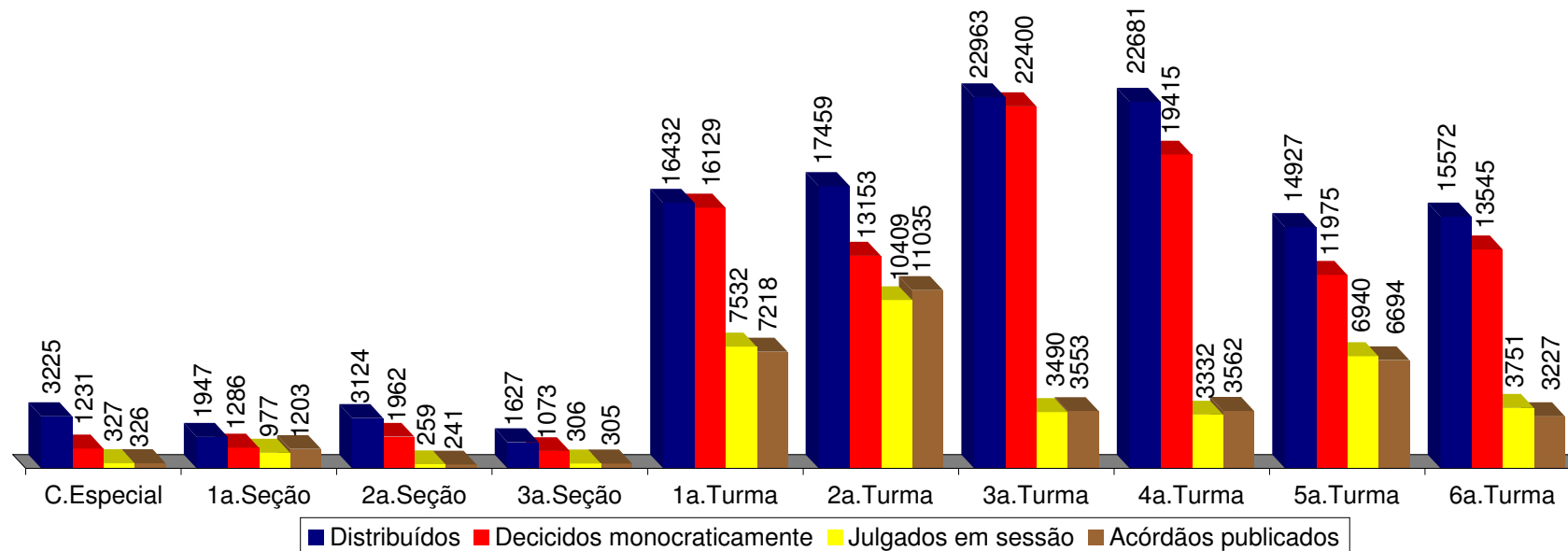


OUTROS									
AIA	2	ExSusp	12	Inq	12	RP	24	SLS	85
APn	24	ExVerd	4	MI	4	RvCr	27	SS	54
AR	130	HD	5	NC	8	SD	12	STA	4
CAt	11	IDC	1	Pet	383	SE	221		
CR	263	IF	7	Rcl	119	SEC	12		
EAg	33	IJ	4	RO	3	SL	5		

Fontes: Coordenadorias: Corte Especial, Seções e Turmas; Gabinetes de Ministros.

Nota : No gráfico acima estão incluídos os 37.323 processos julgados em sessão e os 102.188 decididos monocraticamente, totalizando 139.511 feitos.

Gráfico 13 - Processos distribuídos, julgados e acórdãos publicados na Corte Especial, Seções e Turmas no período de janeiro a julho de 2005.



Fontes: Coordenadorias: Serviço Processual, Corte Especial, Seções e Turmas; Gabinetes de Ministros.

Notas: Nos processos julgados estão incluídos 17.172 agravos regimentais e 8.071 embargos de declaração, totalizando 25.243 feitos.

Nos processos da Corte Especial estão incluídos, respectivamente, como distribuídos e decididos monocraticamente, 2.455 e 686 feitos referentes a processos registrados (exceto os AG/RE, AG/RHC, Prc e RPV) - competência do Ministro Presidente - processados no âmbito do referido Órgão Julgador.

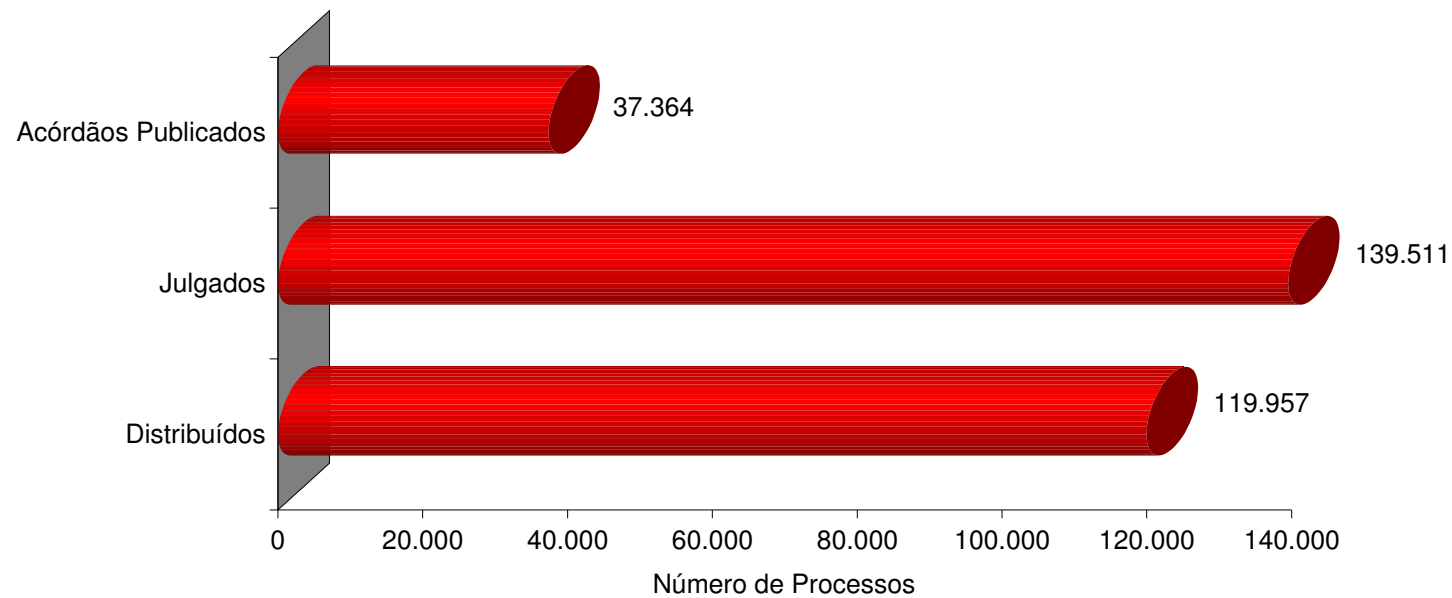
Tabela 19 - Acórdãos publicados (Corte Especial, Seções e Turmas) no período de janeiro a julho de 2005

Classes de Feitos Relatores	⇒ ↓	Ag	AgRet	AgRg	APn	AR	Cat	CC	EAg	EAR	EDcl	EREsp	EXVERD	HC	HD	IF	Inq	MC	MS	Pet	Pext	QO	RcDesp	Rcl	REsp	RHC	RMS	RO	Rp	RvCr	SEC	Total	
Edson Vidigal (1)				29								5												2									36
Antônio de Pádua Ribeiro (5)				559	4	1		6				82	3		8		1	2					1	1	71	7	9						755
Nilson Naves				177	1			6							100								1		8	12	1						329
Sálvio de Figueiredo (2)												1												1	1								3
Barros Monteiro				310	1			5				113			7		1							1	159	9							606
Francisco Peçanha Martins				515			34	39	1			457	37	1					2					1	1435		2						2524
Humberto Gomes de Barros				566				1				117	1		5			1						1	45	2	1						740
Cesar Asfor Rocha				404				3				75	1		5										38								526
Ari Pargendler (4)				13				7				6	5					8	1					1	12								53
José Delgado				1024	2	2	1	49	2			399	34		3	2			25	13				7	473		16	1	3		2		2058
José Arnaldo (3)				361	2	1	1	28				327	22		323			1	9	1					764	59	94						1993
Fernando Gonçalves				592				50	1			123	8		6		1							2	133	3	6						925
Carlos Alberto Menezes Direito				512	6							76	5		15			1						2	200	7	6				2		832
Felix Fischer				359								88	2		367			6			4			1	266	86	74						1253
Aldir Passarinho Junior		1		940			3	6				132	4		3										216								1305
Gilson Dipp				493	1			9	1			163	8		525			7	5	1	5			1	252	95	25				1		1592
Hamilton Carvalhido				464				1				111	5		258			2							131	42	4						1018
Jorge Scartezzini				194				11				37			11			1							117	5	19						395
Eliana Calmon	1			298	1	1						241	8		1			4					1		1031	1	18	1					1607
Paulo Gallotti				348		1		2				65	3		69				5					1	109	6	14						623
Francisco Falcão				841	1	1		1		1		194	4		1			17	8						95	1	13						1178
Franciulli Netto				709					7			475	51		1		1	2	3	3				4	1276	1	29						2562
Nancy Andriahi				657				3				118	1		3										120	2	2	1					907
Castro Filho				307				4				33	1		5										60	3	6						419
Laurita Vaz				325				5				103	8		387			2	6	1				4	323	119	45						1328
Paulo Medina				411		1		24				43	5		115			2	3	2	1				17	23	58						705
Luiz Fux				625	1			41	1			209	16					13	4						307	1	22						1240
João Otávio de Noronha				270					4			243	88						1	1				1	1253	1	1						1863
Teori Albino Zavascki				705				9	1			391	15						10	2				2	1313		21						2469
Castro Meira				444		1		31	2			400	35		1			4	4						2277	1	28						3228
Denise Arruda				512				2				179	23						7					1	91		2						817
Hélio Quaglia Barbosa				264		2		8				135	15		166			1	4		1				60	39	2						697
Arnaldo Esteves Lima				335		1		30				139			110				6					2	71	56	18						768
Fontes de Alencar															1										2		1						4
Ruy Rosado de Aguiar						1																			2								3
Vicente Leal																									3								3
Total		1	1	14563	20	50	2	381	20	1	5302	409	1	2496	2	2	4	97	91	15	8	1	1	36	12731	581	537	3	3	1	4		37364

Fontes: Coordenadorias: Corte Especial, Seções e Turmas.

(1) Ministro Presidente. (2) Ministro Vice-Presidente. (3) Ministro Coordenador-Geral a partir de 21/6/2005. (4) Ministro Coordenador-Geral até 21/6/2005. (5) Ministro Corregedor do Conselho Nacional de Justiça.

Gráfico 14 - Processos Distribuídos, Julgados e Acórdãos Publicados
Período: Janeiro a Julho/2005



Fontes: Subsecretaria de Autuação, Classificação e Encaminhamento; Coordenadorias: Corte Especial, Seções e Turmas; Gabinetes de Ministros.
Nota: Nos processos julgados estão incluídos 17.177 Agravos Regimentais e 8.085 Embargos de Declaração, totalizando 25.262 feitos.

Tabela 11 - Processos distribuídos e julgados no período de 7/4/1989 a 31/7/2005

Meses	1989		1990		1991		1992		1993		1994		1995		1996		1997		1998		1999		2000		2001		2002		2003		2004		2005	
	Distrib	Julg	Distrib	Julg	Distrib	Julg	Distrib	Julg	Distrib	Julg	Distrib	Julg	Distrib	Julg	Distrib	Julg	Distrib	Julg	Distrib	Julg	Distrib	Julg	Distrib	Julg	Distrib	Julg	Distrib	Julg	Distrib	Julg	Distrib	Julg		
Janeiro	817		1325		2415	90	1715		2393	77	2775	22	4714	146	3226	70	5315	175	4937	359	9751	295	11376	570	7590	788	9583	239	6792	813	13666	219
Fevereiro	587	764	1506	1480	3635	2865	2432	3201	2982	3390	3849	3657	5825	6696	7602	6771	5060	8856	9883	11083	9528	17578	13474	18495	13836	16161	15038	18103	14856	23060	14392	28917
Março	926	974	1736	1549	1529	2621	4037	5096	4140	4851	8308	5159	6234	7723	8483	7534	7758	10775	10607	13035	7292	12982	15745	21722	13834	18055	16146	15027	21519	24670	18608	26933
Abril	1256	974	2426	2155	2270	2035	2858	2938	4668	4521	4778	5826	4396	6274	11177	11649	6533	6501	9124	10794	6066	9754	11278	13483	16850	18113	18400	13253	14810	20032	19743	26560
Mai	1209	1185	2549	2273	3265	2668	1738	3488	4021	4934	7375	7442	7262	7081	11977	9686	7044	9612	11336	12738	12991	14357	13979	20803	11931	15318	21925	21300	15041	22794	18983	26986
Junho	(1)1515	(1)258	1045	995	2057	2130	4203	3835	2072	2992	3415	4525	5570	4786	5922	7650	11117	13408	6435	8953	13092	11252	13862	15705	11290	15709	10239	15599	19996	21746	17627	22428	18588	29702
Julho	283		1059		1350		2715	200	3394	210	3210	189	6521	661	5123	235	6313	454	7608	107	8772	978	9933	1901	6784	478	10982	792	20900	4438	14655	1318	15977	194
Agosto	757	710	1412	1598	2179	2360	2478	3993	3083	3868	3064	5549	5796	9084	7053	9717	6101	13196	8866	10989	11164	13103	14496	17007	13787	17174	15725	17311	29745	29239	21359	31731		
Setembro	1246	661	1497	1205	1947	1892	3135	3693	3191	3987	3080	4162	6045	6770	7464	9097	7921	10413	10515	11575	12441	13170	15710	12792	18724	17547	17837	17213	28147	25016	23596	26636		
Outubro	941	768	1765	1555	2235	1995	2867	3495	2809	3263	2974	3718	6282	6906	8814	8045	7715	10707	10460	11843	11384	13862	21352	17411	31060	28821	14529	21596	22046	26712	27760	27313		
Novembro	808	713	1487	1282	1993	1765	3196	3622	3286	3183	3446	4576	6709	7044	8766	8709	8545	10252	9470	12753	9555	15382	18319	21320	24535	29237	12378	19393	15527	26245	26527	25286		
Dezembro	553	601	1027	1210	2065	1668	2164	2311	2721	2879	1277	2540	4568	4975	5459	6256	6199	7914	7043	9328	6682	12286	11438	13062	12446	14574	10228	11641	8987	15681	10869	15228		
Total	6103	3711	14087	11742	23368	19267	33872	31428	33336	35105	38670	43032	68576	62332	77032	77629	96376	102054	92107	101467	118977	128042	150738	154164	184478	198613	155959	171980	226440	216999	215411	241309	119957	139511

Recursos julgados de decisões proferidas no Superior Tribunal de Justiça

Período: 7/4/1989 a 31/7/2005

Embargos de Declaração e Agravos Regimentais

Ano	AgRg	EDcl	Total
1989	90	71	161
1990	507	406	913
1991	1139	601	1740
1992	1926	829	2755
1993	2372	1438	3810
1994	2378	1620	3998
1995	3245	1749	4994
1996	4263	2244	6507
1997	7095	3696	10791
1998	10591	5182	15773
1999	7441	4577	12018
2000	11741	6243	17984
2001	13952	5297	19249
2002	14852	7406	22258
2003	17853	9368	27221
2004	27164	11104	38268
2005	17177	8085	25262
Total	143786	69916	213702

Fontes: Subsecretaria de Autuação, Classificação e Encaminhamento; Coordenadorias: Corte Especial, Seções e Turmas; Gabinetes de Ministros.

Notas: Total de distribuídos no período: 1.655.487

Total de julgados no período: 1.738.385.

No total de julgados estão incluídos os agravos regimentais e os embargos de declaração, em número de 213.702.

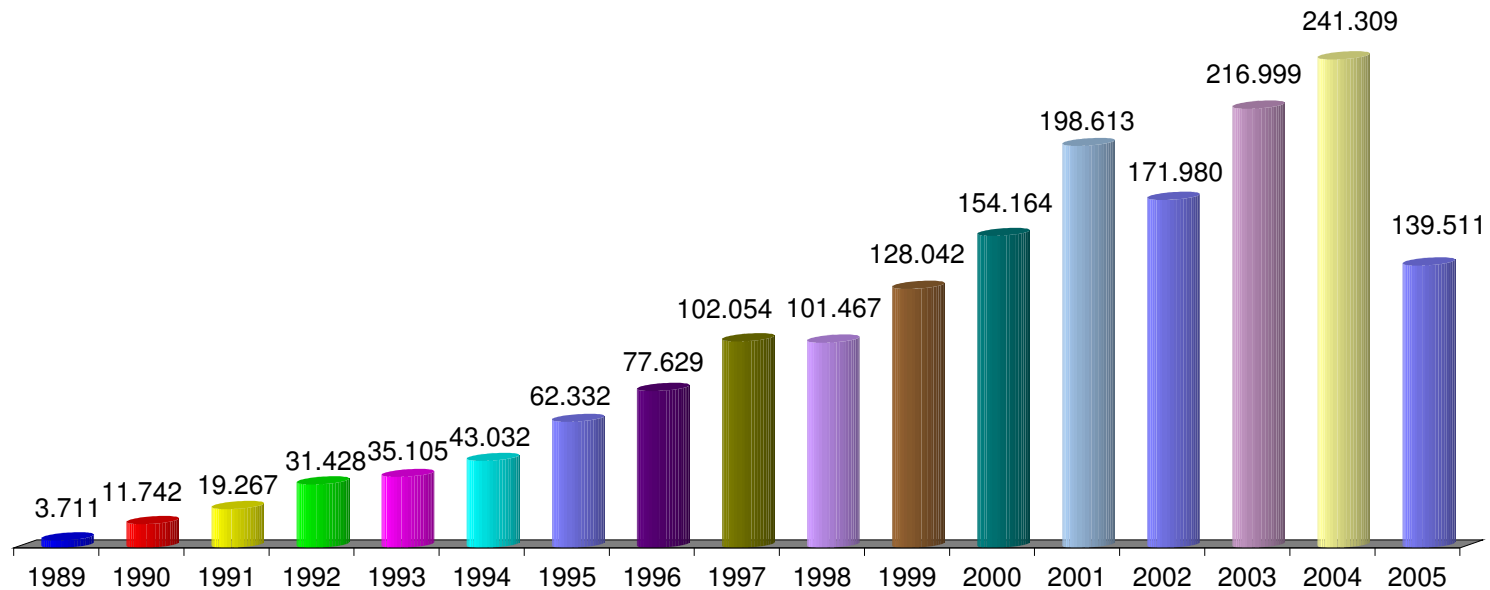
Sinais convencionais utilizados:

.. Não se aplica dado numérico.

... Dado numérico não disponível.

(1) Processos referentes ao período de abril a junho/89.

Gráfico 15 - Processos julgados no período de 7/4/1989 a 31/7/2005



Fontes: Coordenadorias: Corte Especial, Seções e Turmas; Gabinetes de Ministros.

Notas: Nos processos julgados estão incluídos os 143.786 Agravos Regimentais e os 69.916 Embargos de Declaração, totalizando 213.702 processos.

Tabela 22 - Processos distribuídos, julgados e pendentes de julgamento no período de 7/4/1989 a 31/7/2005

Processos Anos	⇔ ↓	Pendentes do(s) Ano(s) anterior(es) (A)	Distribuídos (B)	Julgados				Pendentes do Ano		Pendentes Acumulados	
				Processo Principal (C)	AgRg (D)	EDcl (E)	Total de Julgados F = (C+D+E)	G = (B - C)		H = (A + G)	
								V. Absoluto	(%)	V. Absoluto	(%)
1989		..	6103	3550	90	71	3711	2553	41,83	2553	41,83
1990		2553	14087	10829	507	406	11742	3258	23,13	5811	28,78
1991		5811	23368	17527	1139	601	19267	5841	25,00	11652	26,75
1992		11652	33872	28673	1926	829	31428	5199	15,35	16851	21,76
1993		16851	33336	31295	2372	1438	35105	2041	6,12	18892	17,06
1994		18892	38670	39034	2378	1620	43032	-364	-0,94	18528	12,40
1995		18528	68576	57338	3245	1749	62332	11238	16,39	29766	13,65
1996		29766	77032	71122	4263	2244	77629	5910	7,67	35676	12,09
1997		35676	96376	91263	7095	3696	102054	5113	5,31	40789	10,42
1998		40789	92107	85694	10591	5182	101467	6413	6,96	47202	9,89
1999		47202	118977	116024	7441	4577	128042	2953	2,48	50155	8,61
2000		50155	150738	136180	11741	6243	154164	14558	9,66	64713	8,59
2001		64713	184478	179364	13952	5297	198613	5114	2,77	69827	7,45
2002		69827	155959	149722	14852	7406	171980	6237	4,00	76064	6,95
2003		76064	226440	189778	17853	9368	216999	36662	16,19	112726	8,54
2004		112726	215411	203041	27164	11104	241309	12370	5,74	125096	8,15
2005		125096	119957	114249	17177	8085	139511	5708	4,76	130804	7,90
Total			1655487	1524683	143786	69916	1738385	130804		130804	7,90

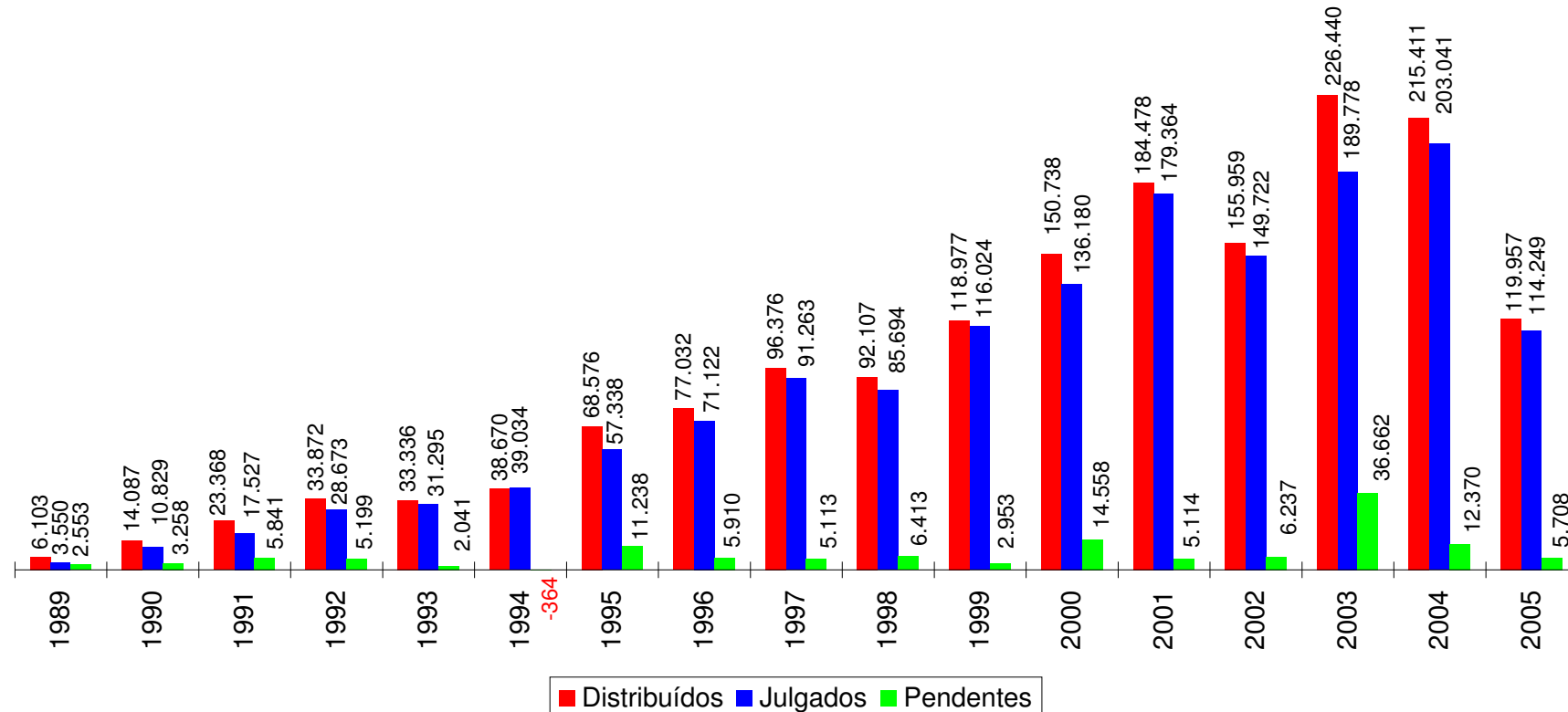
Fontes: Subsecretaria de Autuação, Classificação e Encaminhamento; Coordenadorias: Corte Especial, Seções e Turmas; Gabinetes de Ministros.

Notas: Sinal convencional utilizado:

.. Não se aplica dado numérico.

O número negativo em 1994 é decorrente de processos distribuídos em períodos anteriores e que foram julgados no citado ano.

Gráfico 16 - Processos distribuídos, julgados e pendentes de julgamento no período de 7/4/1989 a 31/7/2005



Fontes: Subsecretaria de Autuação, Classificação e Encaminhamento; Coordenadorias: Corte Especial, Seções e Turmas; Gabinetes de Ministros.

Notas: Total de distribuídos: 1.655.487;

Total de julgados: 1.524.683;

Total de pendentes: 130.804.

Nos processos julgados não estão incluídos os Agravos Regimentais e os Embargos de Declaração, em número de 213.702 feitos.

O número negativo em 1994 é decorrente de processos distribuídos no(s) ano(s) anterior(es) e que foram julgados no citado ano.

Gráfico 17 - Processos julgados e pendentes de julgamento

Período: 7/4/1989 a 31/7/2005

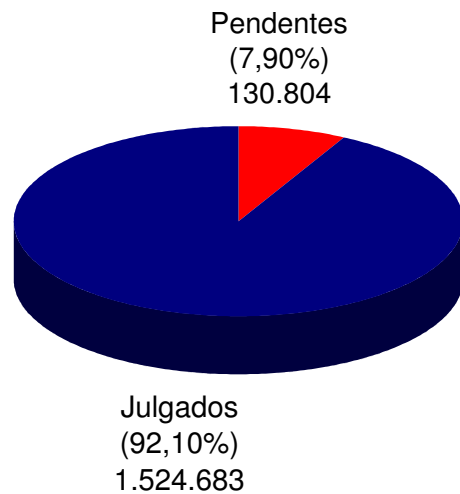
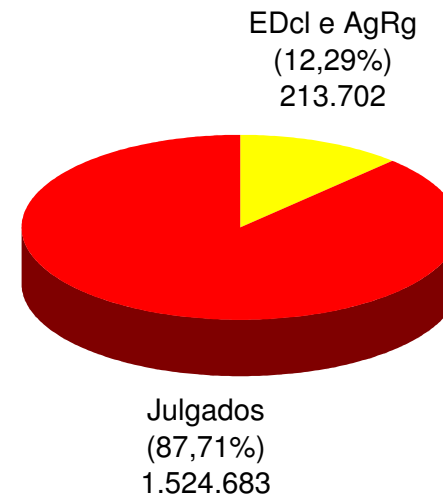


Gráfico 18 - Agravos Regimentais e Embargos de Declaração julgados

Período: 7/4/1989 a 31/7/2005



Fontes: Coordenadorias: Corte Especial, Seções e Turmas; Gabinetes de Ministros.

Tabela 23 - Cartas de sentença extraídas - 2005

Classes de Feitos Relatores	⇒ ↓	Jan	Fev	Mar	Abr	Mai	Jun	Jul	Ago	Set	Out	Nov	Dez	Total
Edson Vidigal (1)		3	16	1		48	33	22						123
Antônio de Pádua Ribeiro					2									2
Nilson Naves														
Sálvio de Figueiredo (2)			18	19	42	11								90
Barros Monteiro			2	1	1	2	1	1						8
Francisco Peçanha Martins					2									2
Humberto Gomes de Barros														
Cesar Asfor Rocha														
Ari Pargendler (4)														
José Delgado		1		1										2
José Arnaldo (3)								1						1
Fernando Gonçalves			1	1	2		3							7
Carlos Alberto Menezes Direito		1												1
Felix Fischer					1									1
Aldir Passarinho Junior														
Gilson Dipp			2			1								3
Hamilton Carvalhido					1									1
Jorge Scartezzini						1		1						2
Eliana Calmon				2	2	1		1						6
Paulo Gallotti				1	3									4
Francisco Falcão		1		1										2
Franciulli Netto				1										1
Nancy Andrichi														
Castro Filho				1			1	2						4
Laurita Vaz			1	1			1							3
Paulo Medina		1				1								2
Luiz Fux					1									1
João Otávio de Noronha														
Teori Albino Zavascki			1											1
Castro Meira							2							2
Denise Arruda			1	1	1	1								4
Hélio Quaglia Barbosa														
Arnaldo Esteves Lima					2	2								4
Total		7	42	31	60	68	41	28						277

Fonte: Divisão de Execução Judicial.

Nota: No total estão computadas 208 sentenças estrangeiras.

(1) Ministro Presidente. (2) Ministro Vice-Presidente. (3) Ministro Coordenador-Geral a partir de 21/6/2005. (4) Ministro Coordenador-Geral até 21/6/2005.

Tabela 24 - Recursos protocolizados de decisões proferidas no STJ (por relator) - julho de 2005

Classes de Feitos ⇔ Relatores ↓	Agravo de Instrumento	Agravo Regimental	Embargos de Declaração	Embargos de Divergência	Embargos Infringentes	Recurso Extraordinário	Recurso Ordinário	Outros	Total
Ministro Presidente		10						256	266
Edson Vidigal (1)								3	3
Antônio de Pádua Ribeiro	1	4	2	7		2		61	77
Nilson Naves	2	17	6	4				272	301
Sálvio de Figueiredo (2)		2						5	7
Barros Monteiro	1	22	16	2		3		326	370
Francisco Peçanha Martins	1	84	33	10		5		167	300
Humberto Gomes de Barros	2	160	102	8		16		204	492
Cesar Asfor Rocha		57	7	4		3		219	290
Ari Pargendler (4)		31	15	1				383	430
José Delgado	6	34	47	17		17		144	265
José Arnaldo (3)	4	20	23	16		7	2	197	269
Fernando Gonçalves	3	111	30	20		1		290	455
Carlos Alberto Menezes Direito	3	29	31	3		3		246	315
Felix Fischer	1	28	14	6		7	7	305	368
Aldir Passarinho Junior	6	66	31	2		3		258	366
Gilson Dipp		14	11	4		3	2	251	285
Hamilton Carvalhido		20	31	5		11	1	280	348
Jorge Scartezzini		41	30	1		4		359	435
Eliana Calmon	2	42	22	13		10		138	227
Paulo Gallotti		4	5			5		249	263
Francisco Falcão	6	105	40	6		25		256	438
Franciulli Netto	10	124	26	8		1		216	385
Nancy Andrighi	1	53	47	3		6		167	277
Castro Filho		55	42	4				305	406
Laurita Vaz	1	18	2	22		1		229	273
Paulo Medina	3	19	7	1		1		254	285
Luiz Fux	6	69	29	13		18		187	322
João Otávio de Noronha	2	23	32	6		4		192	259
Teori Albino Zavascki	10	79	75	36		34		146	380
Castro Meira	13	60	48	27		8		150	306
Denise Arruda	3	115	13	15		3	1	190	340
Hélio Quaglia Barbosa		26	18	6		4	2	236	292
Arnaldo Esteves Lima	3	32	15	4		8	1	201	264
Ministros aposentados								32	32
Total	90	1574	850	274		213	16	7374	10391

Fonte: Subsecretaria de Protocolo, Informações Processuais e Expedição.

(1) Ministro Presidente. (2) Ministro Vice-Presidente. (3) Ministro Coordenador-Geral a partir de 21/6/2005. (4) Ministro Coordenador-Geral até 21/6/2005.

Tabela 25 - Recursos protocolizados de decisões proferidas no STJ (por relator) -Janeiro a Julho de 2005

Classes de Feitos ⇄ Relatores ↓	Agravo de Instrumento	Agravo Regimental	Embargos de Declaração	Embargos de Divergência	Embargos Infringentes	Recurso Extraordinário	Recurso Ordinário	Outros	Total
Ministro Presidente	2	113	12			1		2663	2791
Edson Vidigal (1)								28	28
Antônio de Pádua Ribeiro	16	334	180	44		48		801	1423
Nilson Naves	14	464	173	9		18	3	1738	2419
Sálvio de Figueiredo (2)		5	5			1		37	48
Barros Monteiro	13	760	332	31		41		2230	3407
Francisco Peçanha Martins	87	483	452	102		164		1422	2710
Humberto Gomes de Barros	13	1266	550	42		63		1772	3706
Cesar Asfor Rocha	28	1027	314	20		53	2	1822	3266
Ari Pargendler (4)	4	468	275	2		9	1	1446	2205
José Delgado	56	914	675	169	1	138	1	1171	3125
José Arnaldo (3)	53	410	384	110		97	24	1939	3017
Fernando Gonçalves	54	986	436	38	1	75		2048	3638
Carlos Alberto Menezes Direito	28	1078	459	89		59		1699	3412
Felix Fischer	24	536	238	39	1	43	20	2503	3404
Aldir Passarinho Junior	28	1023	319	43		72		1848	3333
Gilson Dipp	60	646	270	85		115	43	2223	3442
Hamilton Carvalhido	14	561	245	32		46	10	2200	3108
Jorge Scartezzini	6	457	222	16		29	2	2025	2757
Eliana Calmon	27	1078	443	188		65	2	1259	3062
Paulo Gallotti	19	471	177	16		81	6	2014	2784
Francisco Falcão	51	1821	566	127	2	101	2	1568	4238
Franciulli Netto	60	1160	714	194		89	2	1596	3815
Nancy Andrighi	21	858	410	47		51		1376	2763
Castro Filho	13	975	406	14	2	31		2011	3452
Laurita Vaz	14	550	227	56		55	12	1945	2859
Paulo Medina	24	419	225	22	1	51	10	1921	2673
Luiz Fux	64	987	538	105	2	94	2	1508	3300
João Otávio de Noronha	77	777	516	155		91		1366	2982
Teori Albino Zavascki	95	1028	704	190		206		1125	3348
Castro Meira	110	719	817	235		112		1355	3348
Denise Arruda	103	951	350	76		106	3	1395	2984
Hélio Quaglia Barbosa	8	559	247	28		35	10	1832	2719
Arnaldo Esteves Lima	10	704	184	17		44	10	1654	2623
Ministros aposentados	4	4	5	1	2	3	1	163	183
Total	1200	24592	12070	2342	12	2287	166	55540	98372

Fonte: Subsecretaria de Protocolo, Informações Processuais e Expedição.

(1) Ministro Presidente. (2) Ministro Vice-Presidente. (3) Ministro Coordenador-Geral a partir de 21/6/2005. (4) Ministro Coordenador-Geral até 21/6/2005.

Tabela 26 - Processos baixados, remetidos ao MPF, enviados ao STF e correspondências expedidas - 2005

Processos Meses	⇒ ⇩	Processos baixados	Processos remetidos ao MPF	Processos enviados ao STF	Correspondências expedidas
Janeiro		5029	992	569	4940
Fevereiro		12999	2584	1401	19467
Março		20582	3399	2570	20398
Abril		20384	3187	2430	13619
Mai		17058	3234	1980	20810
Junho		20572	3467	2327	13710
Julho		5114	1716	761	14823
Agosto					
Setembro					
Outubro					
Novembro					
Dezembro					
Total		101738	18579	12038	107767

Fonte: Subsecretaria de Protocolo, Informações Processuais e Expedição.