

**STJ**  
Superior Tribunal de Justiça

***Boletim Estatístico***  
***Maio - 2005***



## SUMÁRIO

Processos distribuídos, julgados e pendentes de julgamento (jan./maio) .....	03
Gráfico de processos distribuídos, julgados e pendentes de julgamento (jan./maio).....	04
Processos registrados (jan./maio) .....	05
Decisões e despachos proferidos pelo Ministro Presidente (jan./maio).....	06
Despachos do Ministro Presidente junto à Secretaria Judiciária (jan./maio).....	07
Decisões proferidas em RE, RO e AG/RE pelo Ministro Presidente (jan./maio).....	08
Decisões proferidas em recursos extraordinários pelo Ministro Presidente (jan./maio).....	09
Despachos proferidos pelo Ministro Vice-Presidente (jan./maio).....	10
Processos recebidos, autuados e respectiva procedência (jan./maio) .....	11
Processos distribuídos, atribuídos, redistribuídos, baixados por atrib. e redist. por órgãos judicantes (mensal).....	12
Anexo da página 12 .....	12A
Gráficos de processos distribuídos às Seções e Turmas (mensal) .....	13
Processos distribuídos, atribuídos, redistribuídos, baixados por atrib. e redist. por classes de processos (mensal).....	14
Anexo da página 14 .....	14A
Processos distribuídos, atribuídos, redistribuídos, baixados por atrib. e redist. por órgãos judicantes (jan./maio).....	15
Anexo da página 15 .....	15A
Gráficos de processos distribuídos às Seções e Turmas (jan./maio) .....	16
Processos distribuídos, atribuídos, redistribuídos, baixados por atrib. e redist. por classes de processos (jan./maio)..	17
Anexo da página 17 .....	17A
Processos julgados por órgãos judicantes (mensal) .....	18
Gráficos de processos julgados nas Seções e Turmas (mensal) .....	19

Processos julgados (Corte Especial, Seções, Turmas) e decididos monocraticamente por classes (mensal).....	20
Gráfico de processos distribuídos, julgados e acórdãos publicados na Corte Especial, Seções e Turmas (mensal).....	21
Gráfico de processos distribuídos e julgados nas Seções e respectivas Turmas (jan./maio).....	22
Processos julgados por órgãos judicantes (jan./maio) .....	23
Gráficos de processos julgados nas Seções e Turmas (jan./maio) .....	24
Processos julgados (Corte Especial, Seções, Turmas) e decididos monocraticamente por classes (jan./maio).....	25
Decisões monocráticas (terminativas) por órgãos judicantes (jan./maio) .....	26
Processos decididos monocraticamente por classes (jan./maio).....	27
Gráfico de processos julgados por classes (jan./maio) .....	28
Gráfico de processos distribuídos, julgados e acórdãos publicados na Corte Especial, Seções e Turmas (jan./maio).	29
Acórdãos publicados (jan./maio) .....	30
Gráfico de processos distribuídos, julgados e acórdãos publicados (jan./maio).....	31
Processos que se encontram com vista ao Ministério Público no dia 31/5/2005 .....	32
Processos distribuídos e julgados, por ano e mês, no período de 7/4/1989 a 31/5/2005.....	33
Gráfico de processos julgados - 7/4/1989 a 31/5/2005.....	34
Processos distribuídos, julgados e pendentes de julgamento no período de 7/4/1989 a 31/5/2005 .....	35
Gráfico de processos distribuídos, julgados e pendentes de julgamento (7/4/1989 a 31/5/2005) .....	36
Gráficos de processos julgados e pendentes de julgamento e de AgRg e EDcl julgados (7/4/1989 a 31/5/2005).....	37
Cartas de sentença extraídas (jan./maio).....	38
Recursos protocolizados de decisões proferidas no STJ - (por relator) (mensal).....	39
Recursos protocolizados de decisões proferidas no STJ (por relator) (jan./maio).....	40
Processos baixados, remetidos ao MPF, enviados ao STF e correspondências expedidas (jan./maio).....	41

**Tabela 1 - Processos distribuídos, julgados e pendentes de julgamento - 2005**

Processos Anos	⇒ ↓	Pendentes do(s) mês(es) anterior(es) (A)	Distribuídos (B)	Julgados			Total de Julgados F = (C+D+E)	Pendentes do Mês		Pendentes Acumulados	
				Processo Principal (C)	AgRg (D)	EDcl (E)		G = ( B - C )		H = ( A + G )	
								V. Relativo	(%)	V. Relativo	(%)
Janeiro		..	13666	215	4	219	13451	98,43	13451	15,75	
Fevereiro		13.451	14392	24793	2786	1338	28917	-10401	-72,27	3050	3,57
Março		3.050	18608	22099	3438	1396	26933	-3491	-18,76	-441	-0,52
Abril		-441	19743	21483	3466	1611	26560	-1740	-8,81	-2181	-2,55
Maio		-2.181	18983	21736	3608	1642	26986	-2753	-14,50	-4934	-5,78
Junho											
Julho											
Agosto											
Setembro											
Outubro											
Novembro											
Dezembro											
<b>Total</b>			85392	90326	13302	5987	109615	-4934		-4934	-5,78

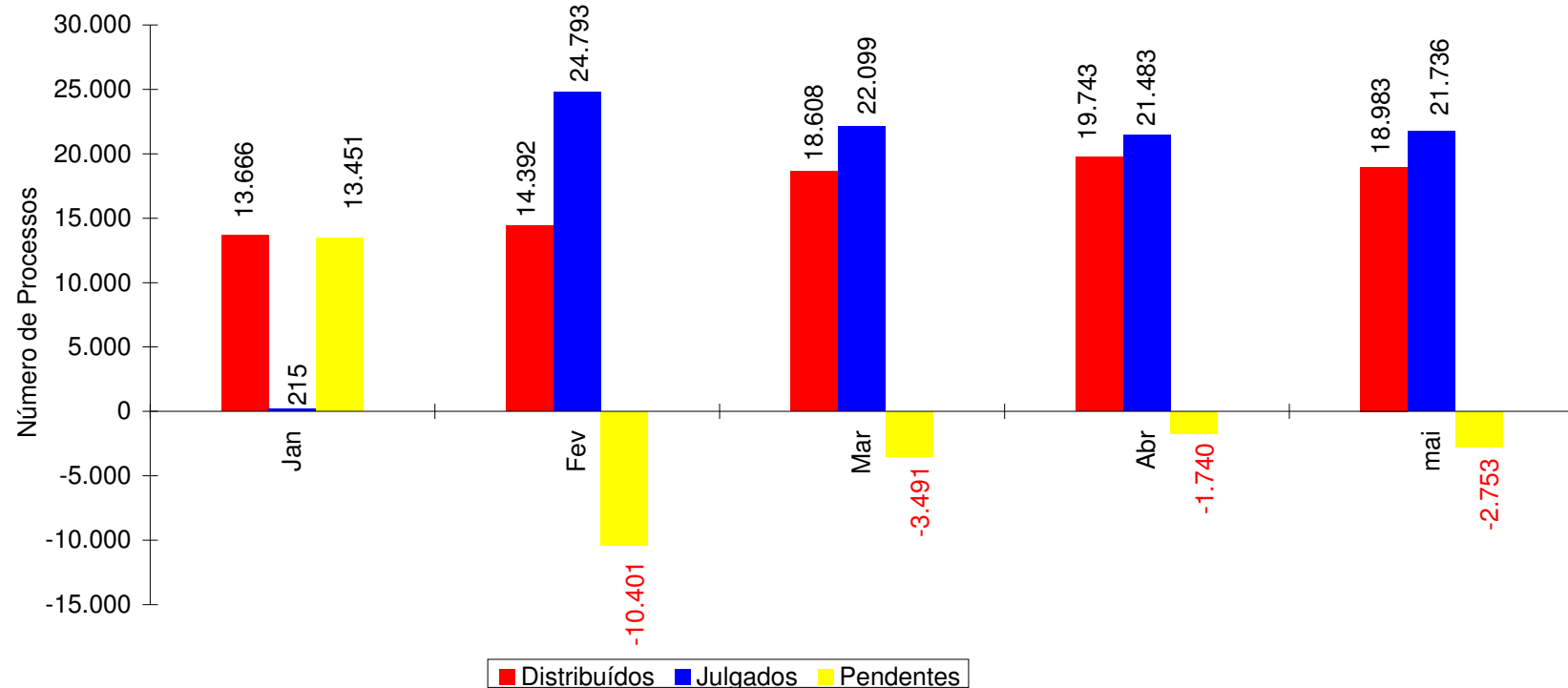
Fontes: Subsecretaria de Autuação, Classificação e Encaminhamento; Coordenadorias: Corte Especial, Seções e Turmas; Gabinetes de Ministros.

Notas: Sinal convencional utilizado:

.. Não se aplica dado numérico.

Nos processos distribuídos estão computados também os registrados (exceto os AG/RE, AG/RMS, AG/RHC, Prc e RPV) - competência do Ministro Presidente.

Gráfico 1 - Processos distribuídos, julgados e pendentes de julgamento no período de janeiro a maio - 2005



Fontes: Subsecretaria de Autuação, Classificação e Encaminhamento; Coordenadorias: Corte Especial, Seções e Turmas; Gabinetes de Ministros.

Notas: Total de distribuídos:85.392;

Total de julgados: 90.326;

Total de pendentes: -4.934.

Nos processos julgados não estão incluídos os Agravos Regimentais e os Embargos de Declaração, em número de 19.289 feitos.

Os números negativos nos meses de fevereiro, março e abril são decorrentes de processos distribuídos no mês(es) e/ou ano(s) anterior(es) e que foram julgados nos citados meses.

**Tabela 2 - Processos registrados - Competência do Ministro Presidente - 2005**

Classes de Feitos → Meses ↓	AG/RE	AG/RHC	AG/RMS	CR	ExSusp	IF	MC	Pet	Prc	Rcl	REsp	Rp	Rpv	SE	SEC	SL	SLS	SS	STA	Total
Janeiro	34			389			2			1				472			20	11		929
Fevereiro	162			213		1	1			4				347			8	7		743
Março	103	1		53	1					1				134			12	9		314
Abril	146		1	112		1	1	1		2	1			90			12	9		376
Maio	204			103									1	66		1	14	6		395
Junho																				
Julho																				
Agosto																				
Setembro																				
Outubro																				
Novembro																				
Dezembro																				
<b>Total</b>	<b>649</b>	<b>1</b>	<b>1</b>	<b>870</b>	<b>1</b>	<b>2</b>	<b>4</b>	<b>1</b>		<b>8</b>	<b>1</b>		<b>1</b>	<b>1109</b>		<b>1</b>	<b>66</b>	<b>42</b>		<b>2757</b>

Fonte: Subsecretaria de Autuação, Classificação e Encaminhamento.

**Tabela 3 - Decisões e despachos proferidos pelo Ministro Presidente - 2005**

Classes de Feitos Meses	⇒																														Total											
	AC	Ag	Ag/RE	AgRg	APn	AR	CC	CR	EAG	EDcl	EREsp	Ex	HC	HD	IF	IJ	INQ	MC	MI	MS	NC	Pet	Prc	Rcl	REsp	RHC	RMS	RO	RP	RPV		RvCr	SD	SE	SEC	SL	SLS	SS	STA			
Janeiro		7		5		7	11			5			743	2	1			123	1	100	1	7		21	1					1								18	6	1	1062	
Fevereiro	1	8		9	2	4		1		5			3		1	1		6				23	53	2	4	1				1						2	10	16	2	155		
Março		16		10	2	4	1			4		1	5					3		2		27	54	3	11	1											10	10	3	167		
Abril		13		11		10	1			4	5	1	7		2			15		5		8	3	7	20		2	1								2	15	16	2	150		
Mai		62	1	5	1	7	1			3		1	6		1			7		2	1	49	1	4	166		1		1					79		1	23	9		432		
Junho																																										
Julho																																										
Agosto																																										
Setembro																																										
Outubro																																										
Novembro																																										
Dezembro																																										
<b>Total</b>	<b>1</b>	<b>106</b>	<b>1</b>	<b>40</b>	<b>5</b>	<b>32</b>	<b>14</b>	<b>1</b>		<b>21</b>	<b>5</b>	<b>3</b>	<b>764</b>	<b>2</b>	<b>5</b>	<b>1</b>		<b>154</b>	<b>1</b>	<b>109</b>	<b>2</b>	<b>114</b>	<b>111</b>	<b>37</b>	<b>202</b>	<b>2</b>	<b>3</b>	<b>1</b>	<b>3</b>		<b>1</b>		<b>79</b>		<b>5</b>	<b>76</b>	<b>57</b>	<b>8</b>	<b>1966</b>			

Fonte: Assessoria Especial da Presidência.

Notas: Informações prestadas ao STF: 269.

**Total de decisões: 877.**

**Total de despachos: 1089.**

No total estão computadas 520 decisões e despachos proferidos no exercício da Presidência:

Ministro Sálvio de Figueiredo: 513.

Ministro Nilson Naves: 5.

Ministro João Otávio de Noronha: 2.

**Tabela 4 - Despachos diversos proferidos pelo Ministro Presidente junto à Secretaria Judiciária - 2005**

Despachos Meses	Processos	Petições	Ofícios	Telex	Total
Janeiro	1	30		33	64
Fevereiro	4	74	2	40	120
Março	6	52		14	72
Abril	11	134	1	21	167
Maio	7	227	3	25	262
Junho					
Julho					
Agosto					
Setembro					
Outubro					
Novembro					
Dezembro					
<b>Total</b>	<b>29</b>	<b>517</b>	<b>6</b>	<b>133</b>	<b>685</b>

Fonte: Gabinete da Secretaria Judiciária.



**Tabela 5 - Decisões proferidas em RE, RO e AG/RE pelo Ministro Presidente no período de janeiro a maio de 2005**

Despachos Feitos	⇒ ↓	RE	RO	AG/RE	Total
AC					
Ag		287		69	356
Ag/RE					
AgRg					
APn		5		1	6
AR		47		24	71
CAt		1			1
CC		7		5	12
EAG		2		1	3
EDcl					
EREsp		51		20	71
ExImp					
ExVerd					
HC		5	72	3	80
HD					
IF					
IJ					
Inq					
MC		8		2	10
MS		14	27	7	48
NC					
Pet		7		7	14
Rcl		3		3	6
RE					
REsp		608		187	795
RHC		12	6	5	23
RMS		41		15	56
RO		3		1	4
Rp					
RvCr					
SD					
SL					
SS					
STA		1			1
Total		1102	105	350	1557

Fonte: Gabinete da Vice-Presidência.

Nota: No total estão computadas 305 decisões proferidas pelo Ministro Sálvio de Figueiredo (Vice-Presidente).

**Tabela 6 - Decisões proferidas em recursos extraordinários pelo Ministro Presidente no período de janeiro a maio de 2005**

Órgãos Judicantes ⇒ Classes de Feitos ↓	C. Especial		1ª Seção		1ª Turma		2ª Turma		2ª Seção		3ª Turma		4ª Turma		3ª Seção		5ª Turma		6ª Turma		Total	
	ADM	DEN	ADM	DEN	ADM	DEN	ADM	DEN	ADM	DEN	ADM	DEN	ADM	DEN	ADM	DEN	ADM	DEN	ADM	DEN	ADM	DEN
Ag					2	45	1	30				55		88			1	38		27	4	283
APh		5																				5
AR				37						1						9						47
CAt																1						1
CC			1	1						3						2					1	6
EAg	1			1																	1	1
EDcl																						
EREsp		13		21						10						7						51
ExImp																						
ExVerd																						
HC											1		1						1	2	2	3
HD																						
IF																						
MC					1	3						3		1							1	7
MS		1	3	5												3	2				6	8
NC																						
Pet		2		5																		7
Rcl		1		1												1						3
REsp					11	187	4	201				36	1	36			5	85	4	38	25	583
RHC												1		2			1	6		2	1	11
RMS					3	3	3	5				1	1	1			7	11		6	14	27
RO						2		1														3
RP																						
RvCr																						
SS																						
STA	1																					1
<b>Total</b>	<b>2</b>	<b>22</b>	<b>4</b>	<b>71</b>	<b>17</b>	<b>240</b>	<b>8</b>	<b>237</b>		<b>14</b>	<b>1</b>	<b>96</b>	<b>2</b>	<b>129</b>	<b>4</b>	<b>21</b>	<b>14</b>	<b>140</b>	<b>5</b>	<b>75</b>	<b>57</b>	<b>1045</b>

Fonte: Gabinete da Vice-Presidência.

Nota: No total estão computadas 278 decisões proferidas pelo Ministro Sálvio de Figueiredo ( Vice-Presidente).

ADM = Admitidos.

DEN = Denegados.

**Tabela 7 - Decisões e despachos proferidos pelo Ministro Vice-Presidente no período de janeiro a maio de 2005**

Decisões/despachos ⇨	Decisões	Despachos	Subtotal	Decisões em RE, RO e AG/RE	Total
Feitos ↓			( A )	( B )	( A + B )
AC					
Ag		4	4	74	78
AgRg	3	5	8	1	9
APn		2	2	2	4
AR				13	13
CAt					
CC				5	5
CR	259	153	412		412
EAG				2	2
EDcl	1	14	15		15
EREsp		1	1	17	18
ExImp					
ExVerd					
HC				23	23
HD					
IF					
IJ					
Inq		1	1		1
MC				2	2
MS		1	1	10	11
NC		1	1		1
Pet		7	7	2	9
Rcl					
RE		7	7		7
REsp		4	4	192	196
RHC				6	6
RMS		2	2	6	8
RO				1	1
Rp					
RvCr					
SD					
SE	148	624	772		772
SL					
SS					
<b>Total</b>	<b>411</b>	<b>826</b>	<b>1237</b>	<b>356</b>	<b>1593</b>

Fonte: Gabinete da Vice-Presidência.

Nota: No total estão computadas 59 decisões proferidas pelo Ministro Edson Vidigal.

**Tabela 8 - Processos recebidos, autuados e respectiva procedência no período de janeiro a maio de 2005.**

**Processos Recebidos: 83.623.**

Superior Tribunal de Justiça	3186	Justiça Eleitoral na Paraíba	1	Tribunal de Justiça do Piauí	164
Tribunal Regional Federal da 1ª Região	2582	Justiça Eleitoral no Distrito Federal	1	Tribunal de Justiça do Maranhão	241
Tribunal Regional Federal da 2ª Região	2043	Justiça Militar em São Paulo	8	Tribunal de Justiça do Pará	181
Tribunal Regional Federal da 3ª Região	6912	Justiça Militar no Rio Grande do Sul	6	Tribunal de Justiça de Rondônia	182
Tribunal Regional Federal da 4ª Região	11657	Justiça Militar na Bahia	1	Tribunal de Justiça de Roraima	80
Tribunal Regional Federal da 5ª Região	3258	Justiça Militar no Amazonas	1	Tribunal de Justiça do Rio de Janeiro	5821
Tribunal Regional Eleitoral do Rio Grande do Sul	3	Justiça Militar em Minas Gerais	1	Tribunal de Alçada de Minas Gerais	2518
Tribunal Regional Eleitoral de Minas Gerais	1	Justiça do Trabalho de 1ª Instância no Amazonas	2	Tribunal de Alçada do Paraná	1171
Tribunal Regional Eleitoral de São Paulo	2	Justiça do Trabalho de 1ª Instância no Maranhão	1	Tribunal de Justiça Militar de Minas Gerais	6
Tribunal Regional Eleitoral de Goiás	1	Justiça do Trabalho de 1ª Instância no Mato Grosso	16	Tribunal de Justiça Militar de São Paulo	24
Tribunal Regional Eleitoral de Santa Catarina	1	Justiça do Trabalho de 1ª Instância em São Paulo	730	Primeiro Tribunal de Alçada Civil de São Paulo	2307
Tribunal Regional do Trabalho da 1ª Região (RJ)	4	Justiça do Trabalho de 1ª Instância no Rio Grande do Sul	41	Segundo Tribunal de Alçada Civil de São Paulo	1853
Tribunal Regional do Trabalho da 2ª Região (SP)	6	Justiça do Trabalho de 1ª Instância no Rio Grande do Norte	2	Tribunal de Alçada Criminal do Rio de Janeiro	8
Tribunal Regional do Trabalho da 3ª Região (MG)	22	Justiça do Trabalho de 1ª Instância no Espírito Santo	5	Tribunal de Alçada Criminal de São Paulo	339
Tribunal Regional do Trabalho da 4ª Região (RS)	34	Justiça do Trabalho de 1ª Instância no Rio de Janeiro	28	Justiça de 1ª Instância no Rio Grande do Norte	5
Tribunal Regional do Trabalho da 5ª Região (BA)	1	Justiça do Trabalho de 1ª Instância no Goiás	55	Justiça de 1ª Instância no Espírito Santo	11
Tribunal Regional do Trabalho da 9ª Região (PR)	1	Justiça do Trabalho de 1ª Instância em Santa Catarina	49	Justiça de 1ª Instância no Piauí	2
Tribunal Regional do Trabalho da 10ª Região (DF)	1	Justiça do Trabalho de 1ª Instância em Minas Gerais	305	Justiça de 1ª Instância no Mato Grosso do Sul	3
Tribunal Regional do Trabalho da 12ª Região (SC)	2	Justiça do Trabalho de 1ª Instância no Pará	11	Justiça de 1ª Instância no Maranhão	3
Tribunal Regional do Trabalho da 13ª Região (PB)	1	Justiça do Trabalho de 1ª Instância em Sergipe	8	Justiça de 1ª Instância em Sergipe	5
Tribunal Regional do Trabalho da 14ª Região (AC-RO)	1	Justiça do Trabalho de 1ª Instância no Piauí	4	Justiça de 1ª Instância do Rio de Janeiro	96
Tribunal Regional do Trabalho da 15ª Região (SP)	12	Justiça do Trabalho de 1ª Instância em Pernambuco	5	Justiça de 1ª Instância de Goiás	16
Tribunal Regional do Trabalho da 18ª Região (GO)	2	Justiça do Trabalho de 1ª Instância em Rondônia	6	Justiça de 1ª Instância do Paraná	23
Tribunal Regional do Trabalho da 19ª Região (AL)	4	Justiça do Trabalho de 1ª Instância no Paraná	53	Justiça de 1ª Instância de Santa Catarina	60
Justiça Federal de 1ª Instância no Distrito Federal	18	Justiça do Trabalho de 1ª Instância na Bahia	16	Justiça de 1ª Instância de Minas Gerais	72
Justiça Federal de 1ª Instância no Rio Grande do Sul	49	Justiça do Trabalho de 1ª Instância na Paraíba	1	Justiça de 1ª Instância de São Paulo	209
Justiça Federal de 1ª Instância no Rio de Janeiro	39	Justiça do Trabalho de 1ª Instância no Mato Grosso do Sul	15	Justiça de 1ª Instância do Rio Grande do Sul	77
Justiça Federal de 1ª Instância em Minas Gerais	31	Justiça do Trabalho de 1ª Instância no Amapá	1	Justiça de 1ª Instância da Bahia	13
Justiça Federal de 1ª Instância em São Paulo	96	Justiça do Trabalho de 1ª Instância no Distrito Federal	2	Justiça de 1ª Instância de Pernambuco	7
Justiça Federal de 1ª Instância em Pernambuco	9	Tribunal de Justiça do Mato Grosso	536	Justiça de 1ª Instância do Distrito Federal	6
Justiça Federal de 1ª Instância na Paraíba	53	Tribunal de Justiça do Tocantins	50	Justiça de 1ª Instância do Ceará	11
Justiça Federal de 1ª Instância em Santa Catarina	13	Tribunal de Justiça da Bahia	541	Justiça de 1ª Instância do Pará	7
Justiça Federal de 1ª Instância no Paraná	30	Tribunal de Justiça da Paraíba	565	Justiça de 1ª Instância do Amazonas	1
Justiça Federal de 1ª Instância no Goiás	11	Tribunal de Justiça de Goiás	1176	Justiça de 1ª Instância da Paraíba	13
Justiça Federal de 1ª Instância na Bahia	6	Tribunal de Justiça de Minas Gerais	3090	Justiça de 1ª Instância do Mato Grosso	4
Justiça Federal de 1ª Instância em Roraima	12	Tribunal de Justiça de Pernambuco	664	Justiça de 1ª Instância do Amapá	1
Justiça Federal de 1ª Instância em Alagoas	3	Tribunal de Justiça de Santa Catarina	1111	Justiça de 1ª Instância de Alagoas	3
Justiça Federal de 1ª Instância no Mato Grosso do Sul	10	Tribunal de Justiça de São Paulo	6151	Justiça de 1ª Instância do Tocantins	1
Justiça Federal de 1ª Instância no Espírito Santo	22	Tribunal de Justiça do Rio Grande do Norte	215	Juizado Especial Criminal	2
Justiça Federal de 1ª Instância em Rondônia	2	Tribunal de Justiça de Sergipe	243	Juizado Especial Cível	1
Justiça Federal de 1ª Instância no Ceará	10	Tribunal de Justiça de Alagoas	194	Juizado Especial Federal Cível	17
Justiça Federal de 1ª Instância no Rio Grande do Norte	3	Tribunal de Justiça do Acre	44	Juizado Especial Federal Criminal	1
Justiça Federal de 1ª Instância no Piauí	2	Tribunal de Justiça do Amazonas	121	Turma Recursal Especial Criminal	20
Justiça Federal de 1ª Instância no Pará	3	Tribunal de Justiça do Ceará	315	Turma Recursal Especial Cível	26
Justiça Federal de 1ª Instância no Maranhão	4	Tribunal de Justiça do Distrito Federal e Territórios	1258	Turma Recursal Federal Especial Cível	3
Justiça Federal de 1ª Instância no Amapá	1	Tribunal de Justiça do Paraná	1339	Turma Recursal Federal Especial Criminal	1
Justiça Federal de 1ª Instância no Amazonas	1	Tribunal de Justiça do Mato Grosso do Sul	939	Outros	17
Justiça Federal de 1ª Instância em Sergipe	2	Tribunal de Justiça do Espírito Santo	363		
Justiça Federal de 1ª Instância no Acre	1	Tribunal de Justiça do Amapá	35		
Justiça Eleitoral na Bahia	1	Tribunal de Justiça do Rio Grande do Sul	19973	<b>TOTAL</b>	<b>86.099</b>

Fonte: Subsecretaria de Autuação, Classificação e Encaminhamento.

**Tabela 9 - Processos distribuídos, atribuídos, redistribuídos, baixados por atribuição e redistribuição - maio de 2005**

	Relatores	Distribuídos								Total de Distribuídos e Registrados (A)	Atrib (B)	Redist (C)	Baixa P/ Atrib (D)	Baixa P/ Redist (E)	Total Geral (A+B+C-(D+E))
		Corte Especial	Seções	1a.Turma	2a.Turma	3a.Turma	4a.Turma	5a.Turma	6a.Turma						
	Edson Vidigal (1)	190								190					190
	Sálvio de Figueiredo (2)	8								8					8
	Ari Pargendler (3)	5								5		1			6
	Subtotal	203								203		1			204
Seção I	Eliana Calmon	9			418					427		8			435
	Francisco Peçanha Martins	4	72		412					488		9			497
	José Delgado	6	50	318						374		9			383
	Francisco Falcão	12	51	482						545		14		1	558
	Franciulli Netto	6	41		536					583		15		6	592
	Luiz Fux	6	50	529						585		21			606
	João Otávio de Noronha		38		539					577		9			586
	Teori Albino Zavascki		49	560						609	1	10		1	619
	Castro Meira		39		506					545	2	15		3	559
	Denise Arruda		52	398						450	6	7			463
	Subtotal	43	442	2287	2411				5183	9	117		11	5298	
Seção II	Carlos Alberto Menezes Direito	1				753				754		7			761
	Antônio de Pádua Ribeiro	6	87			533				626		10		1	635
	Barros Monteiro	8	78				748			834		9		1	842
	Humberto Gomes de Barros	6	117			573				696		5		1	700
	Cesar Asfor Rocha	8	90				741			839		8		2	845
	Fernando Gonçalves	4	106				759			869		6			875
	Aldir Passarinho Junior		106				748			854		12		3	863
	Jorge Scartezzini		107				743			850	1	4			855
	Nancy Andrighi		99			1213				1312		10		2	1320
	Castro Filho		98			746				844		7			851
	Subtotal	33	888			3818	3739		8478	1	78		10	8547	
Seção III	Felix Fischer	4						471		475		9			484
	Nilson Naves	4	38						488	530		5		2	533
	José Arnaldo	4	26					473		503		6			509
	Gilson Dipp	10	29					475		514		7			521
	Hamilton Carvalhido	8	37						477	522		5			527
	Paulo Gallotti	4	29						475	508		8			516
	Laurita Vaz		35					483		518		4			522
	Paulo Medina		34						480	514		6			520
	Hélio Quaglia Barbosa		38						476	514		5			519
	Arnaldo Esteves Lima		43					478		521		8			529
	Subtotal	34	309					2380	2396	5119		63		2	5180
<b>Total</b>	<b>313</b>	<b>1639</b>	<b>2287</b>	<b>2411</b>	<b>3818</b>	<b>3739</b>	<b>2380</b>	<b>2396</b>	<b>18983</b>	<b>10</b>	<b>259</b>		<b>23</b>	<b>19229</b>	

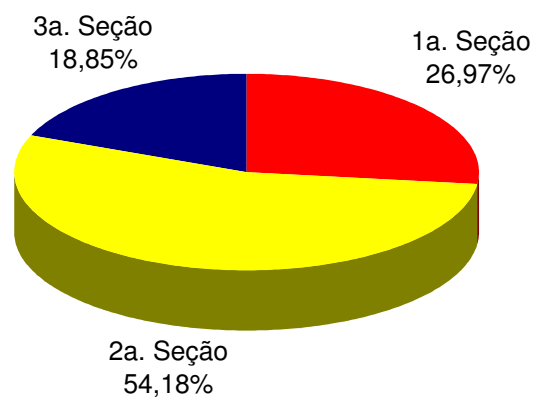
Fonte: Subsecretaria de Autuação, Classificação e Encaminhamento.

**Nota:** Os 190 processos computados para o Ministro Edson Vidigal, na Corte Especial, são referentes a processos registrados (exceto 204 AG/RE e 1 Rpv) - competência do Ministro Presidente - processados no âmbito do referido Órgão Julgador.

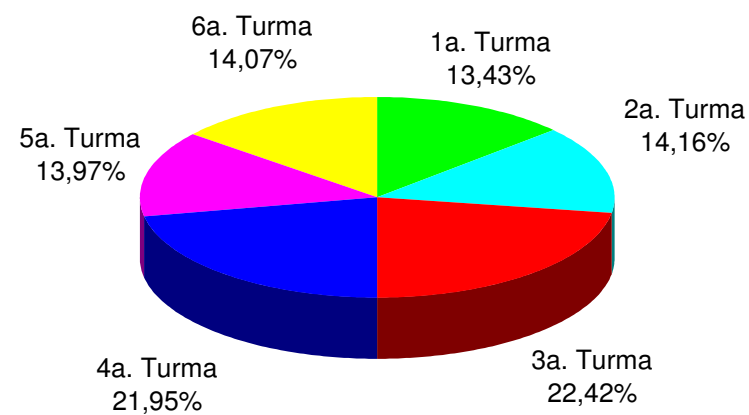
**No total não estão computadas as 246 baixas por atribuição e redistribuição de processos distribuídos no(s) mês(es) e/ou ano(s) anterior(es) (19.229 - 246 = 18.983 processos distribuídos e registrados) (v. anexo).**

(1) Ministro Presidente. (2) Ministro Vice-Presidente. (3) Ministro Coordenador-Geral.

**Gráfico 2 - Processos Distribuídos para as Seções  
Maio de 2005**



**Gráfico 3 - Processos Distribuídos para as Turmas  
Maio de 2005**



Fonte: Subsecretaria de Autuação, Classificação e Encaminhamento.



Anexo da página 14 - Baixas por atribuição e redistribuição de processos distribuídos no(s) mês(es) e/ou ano(s) anterior(es)																																							
Classes de Feitos Relatores	⇒ ⇩	Ag	AIA	APn	AR	CAT	CC	Com	CR	EAg	EAR	EREsp	Ex Imp	Ex Susp	Ex Verd	HC	HD	IDC	IF	IJ	Inq	MC	MI	MS	NC	Pet	Rcl	REsp	RHC	RMS	RO	Rp	RvCr	SD	SE	SEC	Total		
Edson Vidigal																																							
Antônio de Pádua Ribeiro		3										2																	3										8
Nilson Naves		3		1																		1							7		1								13
Sálvio de Figueiredo																													1										1
Barros Monteiro		2																											2										4
Francisco Peçanha Martins		1										1																											2
Humberto Gomes de Barros		7																				1							9		1								18
Cesar Asfor Rocha		4																											2	1									7
Ari Pargendler																																							
José Delgado		1										1																	7										9
José Arnaldo												1					1												1		1								6
Fernando Gonçalves		1					1																						4										6
Carlos Alberto Menezes Direito		5										1																	7										13
Felix Fischer																	1																						1
Aldir Passarinho Junior		8					1																						8										17
Gilson Dipp		1															2												1										4
Hamilton Carvalhido		3																											1										4
Jorge Scaterzzini																													2										2
Eliana Calmon		1																											4										5
Paulo Gallotti		2					1																						1	1									5
Francisco Falcão												1																	5		2								8
Franciulli Netto		2					1														1								6										10
Nancy Andrighi												1															1		6										8
Castro Filho		1																											3		1								5
Laurita Vaz		2					1										1												3		1								9
Paulo Medina																							1						7										8
Luiz Fux		4																											9										13
João Otávio de Noronha		2																											3										5
Teori Albino Zavascki		8										1																	9		1								19
Castro Meira																													9										9
Denise Arruda		6																											8										14
Hélio Quaglia Barbosa		1																											1										2
Arnaldo Esteves Lima		3					1																						5										9
Ministros Aposentados							1																						1										2
<b>Total</b>		<b>71</b>		<b>1</b>	<b>1</b>		<b>6</b>					<b>9</b>				<b>5</b>				<b>1</b>	<b>5</b>				<b>1</b>		<b>135</b>	<b>2</b>	<b>8</b>		<b>1</b>						<b>246</b>		



**Tabela 11 - Processos distribuídos, atribuídos, redistribuídos, baixados por atribuição e redistribuição - janeiro a maio de 2005**

	Relatores	Distribuídos								Total de Distribuídos e Registrados (A)	Atrib (B)	Redist (C)	Baixa P/ Atrib (D)	Baixa P/ Redist (E)	Total Geral (A+B+C-(D+E))
		Corte Especial	Seções	1a.Turma	2a.Turma	3a.Turma	4a.Turma	5a.Turma	6a.Turma						
	Edson Vidigal (1)	2105								2105					2105
	Sálvio de Figueiredo (2)	20								20					20
	Ari Pargendler (3)	20								20		2		3	19
	Subtotal	2145								2145		2		3	2144
Seção I	Eliana Calmon	32	1		2528					2561		37		15	2583
	Francisco Peçanha Martins	19	194		2455					2668		46		3	2711
	José Delgado	26	158	1702						1886	1	34		7	1914
	Francisco Falcão	29	155	2868						3052		42		14	3080
	Franciulli Netto	40	116		2688					2844		52		18	2878
	Luiz Fux	25	158	2806						2989	2	46		4	3033
	João Otávio de Noronha		137		2679					2816	4	44		4	2860
	Teori Albino Zavascki		151	2798						2949	9	48		29	2977
	Castro Meira		126		2667					2793	8	37		15	2823
	Denise Arruda		157	2026						2183	96	39		11	2307
	Subtotal	171	1353	12200	13017				26741	120	425		120	27166	
Seção II	Carlos Alberto Menezes Direito	24				3242				3266		35		10	3291
	Antônio de Pádua Ribeiro	24	146			2859				3029		37		5	3061
	Barros Monteiro	29	178				3238			3445		39		2	3482
	Humberto Gomes de Barros	24	214			2880				3118	3	24		13	3132
	Cesar Asfor Rocha	29	182				3199			3410	4	37		14	3437
	Fernando Gonçalves	20	202				3256			3478		23		8	3493
	Aldir Passarinho Junior		188				3204			3392		46		29	3409
	Jorge Scartezzini		184				3236			3420	6	30		3	3453
	Nancy Andrighi		180			4080				4260		31		7	4284
	Castro Filho		172			3251				3423		34		2	3455
	Subtotal	150	1646			16312	16133		34241	13	336		93	34497	
Seção III	Felix Fischer	30	1					2084		2115		29		4	2140
	Nilson Naves	30	120						2121	2271	12	20		22	2281
	José Arnaldo	25	132					2097		2254	1	17		2	2270
	Gilson Dipp	25	106					2095		2226		32		9	2249
	Hamilton Carvalhido	30	128						2086	2244		26		1	2269
	Paulo Gallotti	25	104						2093	2222	1	30		3	2250
	Laurita Vaz		120						2123	2243	2	21		14	2252
	Paulo Medina		110						2117	2227	1	11		14	2225
	Hélio Quaglia Barbosa		122						2101	2223	14	17		6	2248
	Arnaldo Esteves Lima		128					2112		2240	25	25		4	2286
	Subtotal	165	1071					10511	10518	22265	56	228		79	22470
	Total	2631	4070	12200	13017	16312	16133	10511	10518	85392	189	991		295	86277

Fonte: Subsecretaria de Autuação, Classificação e Encaminhamento.

**Nota: Os 2.105 processos computados para o Ministro Edson Vidigal, na Corte Especial, são referentes a processos registrados (exceto 649 Ag/RE, 1 AG/RHC, 1 AG/RMS e 1 Rpv ), competência do Ministro Presidente, processados no âmbito do referido Órgão Julgador.**

**No total não estão computadas as 885 baixas por atribuição e redistribuição de processos distribuídos no(s) ano(s) anterior(es) (86.277 - 885 = 85.392 processos distribuídos e registrados) (v. anexo).**

(1) Ministro Presidente. (2) Ministro Vice-Presidente. (3) Ministro Coordenador-Geral.

<b>Anexo da página 15 - Baixas por atribuição e redistribuição de processos distribuídos no(s) ano(s) anterior(es)</b>				
Baixas Relatores	⇒ ⇩	Baixas por Redistribuição	Baixas por Atribuição	Total
Edson Vidigal			4	4
Antônio de Pádua Ribeiro		16		16
Nilson Naves		25		25
Sálvio de Figueiredo		4	6	10
Barros Monteiro		21		21
Francisco Peçanha Martins		12		12
Humberto Gomes de Barros		37	96	133
Cesar Asfor Rocha		13		13
Ari Pargendler		3	3	6
José Delgado		14		14
José Arnaldo		22		22
Fernando Gonçalves		46	1	47
Carlos Alberto Menezes Direito		20		20
Felix Fischer		10	1	11
Aldir Passarinho Junior		40		40
Gilson Dipp		13		13
Hamilton Carvalhido		11		11
Jorge Scartezzini		9	25	34
Eliana Calmon		16		16
Paulo Gallotti		14	2	16
Francisco Falcão		21		21
Franciulli Netto		24		24
Nancy Andrighi		26		26
Castro Filho		15		15
Laurita Vaz		31	3	34
Paulo Medina		14	16	30
Luiz Fux		33		33
João Otávio de Noronha		19	1	20
Teori Albino Zavascki		46		46
Castro Meira		25		25
Denise Arruda		55	1	56
Hélio Quaglia Barbosa		11	1	12
Arnaldo Esteves Lima		28		28
Ministros Aposentados		2	29	31
<b>Total</b>		<b>696</b>	<b>189</b>	<b>885</b>

Gráfico 4 - Processos Distribuídos para as Seções  
Período: Janeiro a Maio/2005

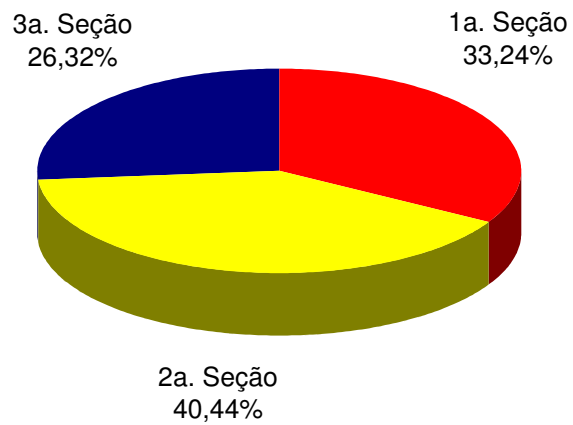
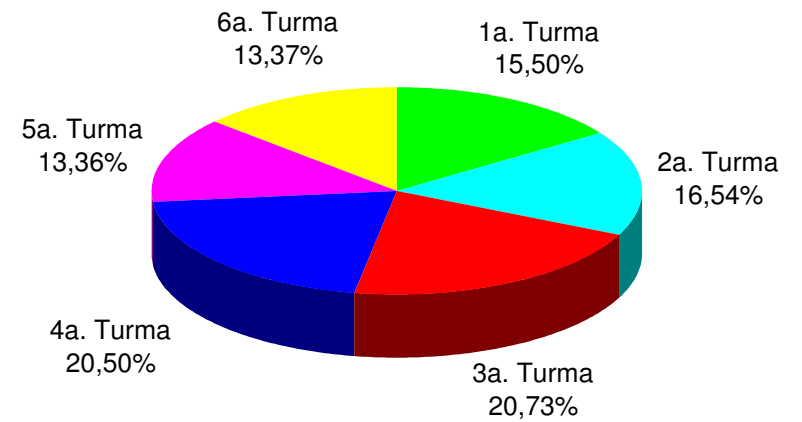


Gráfico 5 - Processos Distribuídos para as Turmas  
Período: Janeiro a Maio/2005



Fonte: Subsecretaria de Autuação, Classificação e Encaminhamento.



**Anexo da página 17 - Baixas por atribuição e redistribuição de processos distribuídos no(s) ano(s) anterior(es)**

Classes de Feitos Relatores	⇒ ⇩	Ag	AIA	APn	AR	CAt	CC	Com	CR	EAg	EAR	EREsp	Ex Imp	Ex Susp	Ex Verd	HC	HD	IDC	IF	IJ	Inq	MC	MI	MS	NC	Pet	Rcl	REsp	RHC	RMS	RO	Rp	RvCr	SD	SE	SEC	Total		
Edson Vidigal		1																			1									1							4		
Antônio de Pádua Ribeiro		7										1																8										16	
Nilson Naves		5					2					1														1		15		1								25	
Sálvio de Figueiredo		1		2								1											4					2										10	
Barros Monteiro		5					1																1					14										21	
Francisco Peçanha Martins		5										3																4										12	
Humberto Gomes de Barros		110										3											2			1		13		4								133	
Cesar Asfor Rocha		5										1															6	1										13	
Ari Pargendler		1										3											1					1										6	
José Delgado		2																										12										14	
José Arnaldo		5					1					2				1					1	1					1	4		5		1						22	
Fernando Gonçalves		15					10					1																21										47	
Carlos Alberto Menezes Direito		8										1																11										20	
Felix Fischer							1					4				1												5										11	
Aldir Passarinho Junior		20					1																					18		1								40	
Gilson Dipp		2										1				2												7		1								13	
Hamilton Carvalhido		4										4															1	2										11	
Jorge Scaterzzini		10					5					1				1												7	1	9								34	
Eliana Calmon		5																										10		1								16	
Paulo Gallotti		3					1					1				2							1					6	2									16	
Francisco Falcão																												18		3								21	
Franciulli Netto		6					1														1							16										24	
Nancy Andrighi		8					1					1														1		14		1									26
Castro Filho		3					1																					10		1								15	
Laurita Vaz		11					4									4												13		2								34	
Paulo Medina		3														1							2					24										30	
Luiz Fux		6					1																					25		1								33	
João Otávio de Noronha		6															2											14										20	
Teori Albino Zavascki		12					2																					1	27		4								46
Castro Meira		2																										23										25	
Denise Arruda		14					3																	1				38										56	
Hélio Quaglia Barbosa		1														2										1		7		1								12	
Arnaldo Esteves Lima		7					1																1					18		1								28	
Ministros Aposentados		5			3		2					1				2						1		2	2	1		6	1	5								31	
<b>Total</b>		<b>298</b>		<b>2</b>	<b>3</b>		<b>38</b>					<b>30</b>				<b>16</b>					<b>1</b>	<b>2</b>	<b>14</b>		<b>3</b>	<b>2</b>	<b>5</b>	<b>3</b>	<b>419</b>	<b>5</b>	<b>42</b>		<b>2</b>				<b>885</b>		

**Tabela 13 - Processos julgados (Corte Especial, Seções e Turmas) e decididos monocraticamente no mês de maio de 2005**

	Relatores	Julgados em Sessão						Decididos Monocraticamente (6)	Subtotal	Liminares	Embargos Admitidos	Total
		Corte Especial	Seções	1a.Turma	2a.Turma	3a.Turma	4a.Turma					
	Edson Vidigal (1)	1						37	38	1		39
	Sálvio de Figueiredo (2)							82	82			82
	Ari Pargendler (3)	10	2			1			13			13
	Subtotal	11	2			1		119	133	1		134
Seção	Eliana Calmon	3	5		375			655	1038			1038
	Francisco Peçanha Martins	5	36		452			170	663	2		665
	José Delgado	5	49	343				343	740	7	17	764
	Francisco Falcão	3		218				479	700	2	11	713
	Franciulli Netto	1			1			656	658	2	5	665
	Luiz Fux	2	3	221				400	626	8	6	640
	João Otávio de Noronha		25		380			742	1147	7		1154
	Teori Albino Zavascki		15	517				650	1182	2	30	1214
	Castro Meira		46		620			490	1156	1	6	1163
	Denise Arruda		25	215				681	921	3	2	926
	Subtotal	19	204	1514	1828			5266	8831	34	77	8942
Seção II	Carlos Alberto Menezes Direito	8	1			146		842	997	4		1001
	Antônio de Pádua Ribeiro	5	8			151		907	1071	10	2	1083
	Barros Monteiro	3					111	833	947	2	1	950
	Humberto Gomes de Barros	2	6			318		1152	1478	2	7	1487
	Cesar Asfor Rocha	8	5				74	963	1050	4	1	1055
	Fernando Gonçalves	3	12				192	864	1071	4	3	1078
	Aldir Passarinho Junior		8				135	750	893	4		897
	Jorge Scartezzini		4				92	382	478	1		479
	Nancy Andrichi		5			138		1271	1414	4		1418
	Castro Filho		9			45		833	887	7		894
	Ruy Rosado (5)						1		1		1	
	Subtotal	29	58			798	605	8797	10287	42	14	10343
Seção III	Felix Fischer	1					213	365	579	67	1	647
	Nilson Naves	1	4					617	816	62		878
	José Arnaldo		29					409	893	60	1	954
	Gilson Dipp	2	13					404	629	64		693
	Hamilton Carvalhido		3					626	849	54	4	907
	Paulo Gallotti	2	5					544	700	50	1	751
	Laurita Vaz		2				287	450	739	69		808
	Paulo Medina		46					626	849	54	4	907
	Hélio Quaglia Barbosa		3					491	697	68	1	766
	Arnaldo Esteves Lima		7				342	682	897	72	1	970
	Fontes de Alencar (4)							586	935	44		979
	Subtotal	6	112				1507	5174	7735	610	9	8354
	Total	65	376	1514	1828	799	605	19356	26986	687	100	27773

Fontes: Coordenadorias: Corte Especial, Seções e Turmas; Gabinetes de Ministros.

Notas: Nos processos do Ministro Presidente estão incluídos os feitos de sua competência e as decisões decorrentes do disposto no art. 21, inciso XIII, letra "c" do RISTJ.

Os processos computados para os Ministros Fontes de Alencar e Ruy Rosado de Aguiar são decorrentes de votos proferidos antes de suas aposentadorias.

(1) Ministro Presidente. (2) Ministro Vice-Presidente. (3) Ministro Coordenador-Geral. (4) Ministro aposentado em 5/12/2003. (5) Ministro aposentado em 11/8/2003. (6) Decisões terminativas: art. 34, incisos VII, IX, XI, XVI, XVII, XVIII do RISTJ; art. 38 da Lei nº 8.038/90.

Gráfico 6 - Processos Julgados nas Seções  
Maio de 2005

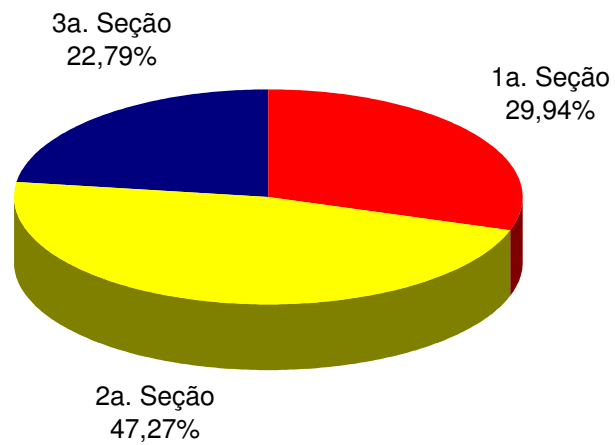
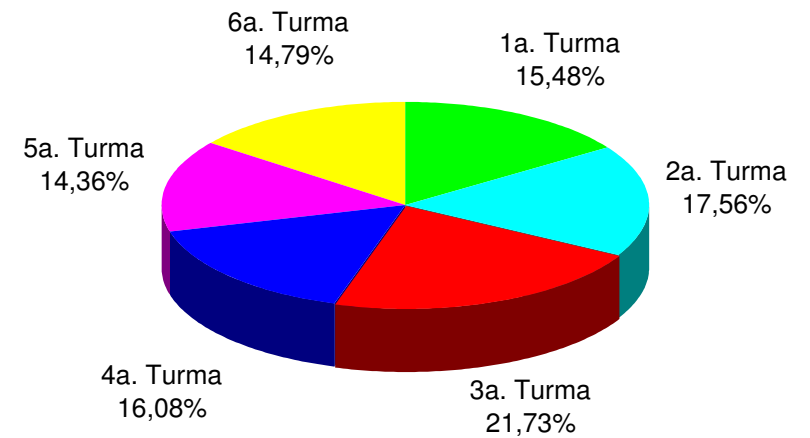


Gráfico 7 - Processos Julgados nas Turmas  
Maio de 2005



Fontes: Coordenadorias das Seções e Turmas; Gabinetes de Ministros.

Nota: Estão incluídos os processos decididos monocraticamente.

**Superior Tribunal de Justiça**  
**Assessoria de Planejamento, Organização e Estatística - Núcleo de Estatística**

**Tabela 14 - Processos julgados (Corte Especial, Seções e Turmas) e decididos monocraticamente (6) no mês de maio de 2005**

Classes de Feitos Relatores	Ag	AgRg	AIA	APn	AR	CAT	CC	Com	CR	EAg	EAR	EDcl	EResp	Ex Imp	Ex Susp	Ex Verd	HC	HD	IF	J	Inq	MC	MI	MS	NC	Pet	Prc	Rcl	REsp	RHC	RMS	RO	Rp	RvCr	SD	SE	SECC	SL	SLS	SS	STA	Subtotal	Liminares	Embargos Admitidos	Total
Edson Vidigal (1)		5										3										1						2												38	1		39		
Antônio de Pádua Ribeiro	411	127		1			84					38	6				3					15	1		3	1	376		5											1071	10	2	1083		
Nilson Naves	214	142					20					25	10				95			1	11	2		1			283	9	3										816	62		878			
Sálvio de Figueiredo (2)		2		1					66																								13						82			82			
Barros Monteiro	367	73	1		1		73			1		18	13				1		1			14			1		380	1	2										947	2	1	950			
Francisco Peçanha Martins	79	149				1	12					52	35									14	1		2		318												663	2		665			
Humberto Gomes de Barros	581	280			2		24					133	9			1		1				5			4	1	433		3					1					1478	2	7	1487			
Cesar Asfor Rocha	493	70		1			72			2		27	6			1						3	2	1			372												1050	4	1	1055			
Ari Pargendler (3)		5					2					2	1														1												13			13			
José Delgado	115	191			1		14			2		101	35				1				7	6		3	4	252		4		2					2				740	7	17	764			
José Arnaldo	146	143			1		29					103	12				86					4	1		7		317	11	31				2						893	60	1	954			
Fernando Gonçalves	363	126					70			1		64	6				1					19	1				420												1071	4	3	1078			
Carlos Alberto Menezes Direito	483	139					1					64										9			4		289	1	4										3		997	4		1001	
Felix Fischer	145	79										23	4				95					2			2	1	187	24	17											579	67	1	647		
Aldir Passarinho Junior	356	99			1	1	91					28	6				2				7					2	299	1											893	4		897			
Gilson Dipp	166	86		1			21					27	9	1			65					6	12		2	1	212	14	4				2						629	64		693			
Hamilton Carvalho	159	123					28					79	7				135					6	1		2	1	264	33	10				1						849	54	4	907			
Jorge Scartezzini	280	45					4					23	3				8					6	1		1		102	5												478	1		479		
Eliana Calmon	183	208										67	3									6			7		559		5											1038			1038		
Paulo Galloti	154	90					7					22	8				81			1	2	2	1	4		1	312	13	1				1						700	50	1	751			
Francisco Falcão	121	203	1		1		7					65	29								10	3		8			249		3										700	2	11	713			
Franciulli Netto	276	6					15					21	13									1					320		1											658	2	5	665		
Nancy Andrighi	281	113			1		92					45	5				2					8	3		1		860	1	2											1414	4		1418		
Castro Filho	395	61			1		90					40	3									8	1				286		2											887	7		894		
Laurita Vaz	210	98					19					38	1				77		1			6	2				246	17	24											739	69		808		
Paulo Medina	152	57					39					24	4				91						15		1	3	213	10	87				1							697	68	1	766		
Luiz Fux	178	147					5					61	5				1					4			8		210		4		2			1						626	8	6	640		
João Otávio de Noronha	702	19					2			2		136	7									7	1		2		269												1147	7		1154			
Teori Albino Zavascki	498	186					13					79	27									2	2				374		1											1182	2	30	1214		
Castro Meira	205	79			4		12					80	57									6	1		3	1	708													1156	1	6	1163		
Denise Arruda	216	178					4					34	37									8	5		1		436		2											921	3	2	926		
Hélio Quaglia Barbosa	149	136			4		37					65	5				50					5	1		1		432	11	1											897	72	1	970		
Arnaldo Esteves Lima	232	143			1		5					55					72					4	3		2	1	400	12	3				2							935	44		979		
Fontes de Alencar (4)																													1											1			1		
Ruy Rosado de Aguiar (5)																												1												1			1		
<b>Total</b>	<b>8310</b>	<b>3608</b>	<b>2</b>	<b>4</b>	<b>18</b>	<b>2</b>	<b>892</b>		<b>66</b>	<b>8</b>		<b>1642</b>	<b>366</b>			<b>1</b>	<b>868</b>	<b>2</b>	<b>1</b>	<b>2</b>	<b>206</b>	<b>67</b>	<b>1</b>	<b>76</b>	<b>19</b>	<b>10379</b>	<b>163</b>	<b>219</b>	<b>4</b>	<b>8</b>	<b>3</b>	<b>18</b>	<b>7</b>	<b>14</b>	<b>8</b>	<b>26986</b>	<b>687</b>	<b>100</b>	<b>27773</b>						

Fontes: Coordenadorias: Corte Especial, Seções e Turmas; Gabinetes de Ministros.

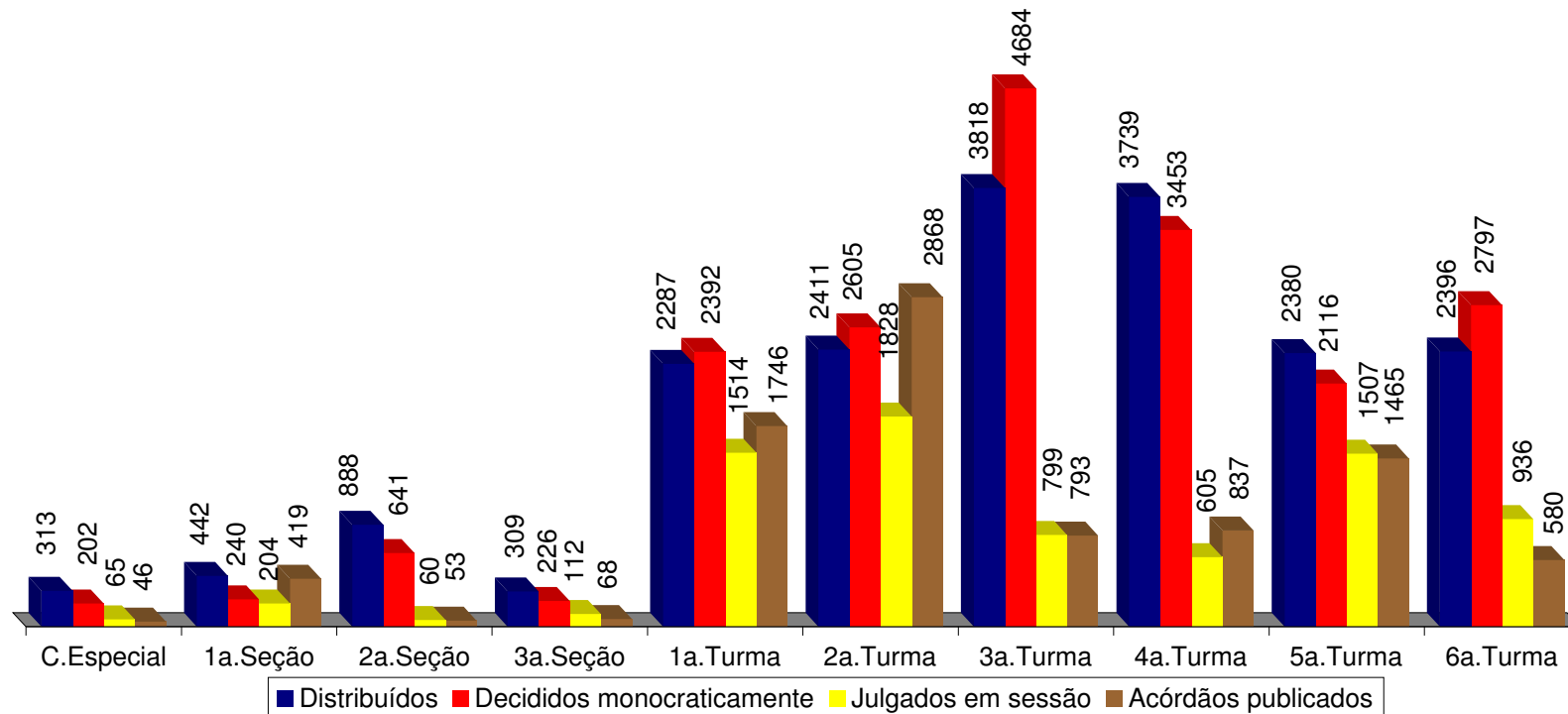
Notas: Os processos computados para os Ministros Fontes de Alencar e Ruy Rosado de Aguiar são decorrentes de votos proferidos antes de suas aposentadorias.

(1) Ministro Presidente. (2) Ministro Vice-Presidente. (3) Ministro Coordenador-Geral. (4) Ministro aposentado em 5/12/2003. (5) Ministro aposentado em 11/8/2003. (6) Decisões terminativas: art. 34, incisos VII, IX, XI, XVI, XVII, XVIII do RISTJ; art. 38 da Lei nº 8.038/90.

(1)



Gráfico 8 - Processos distribuídos, julgados e acórdãos publicados na Corte Especial, Seções e Turmas - Maio de 2005

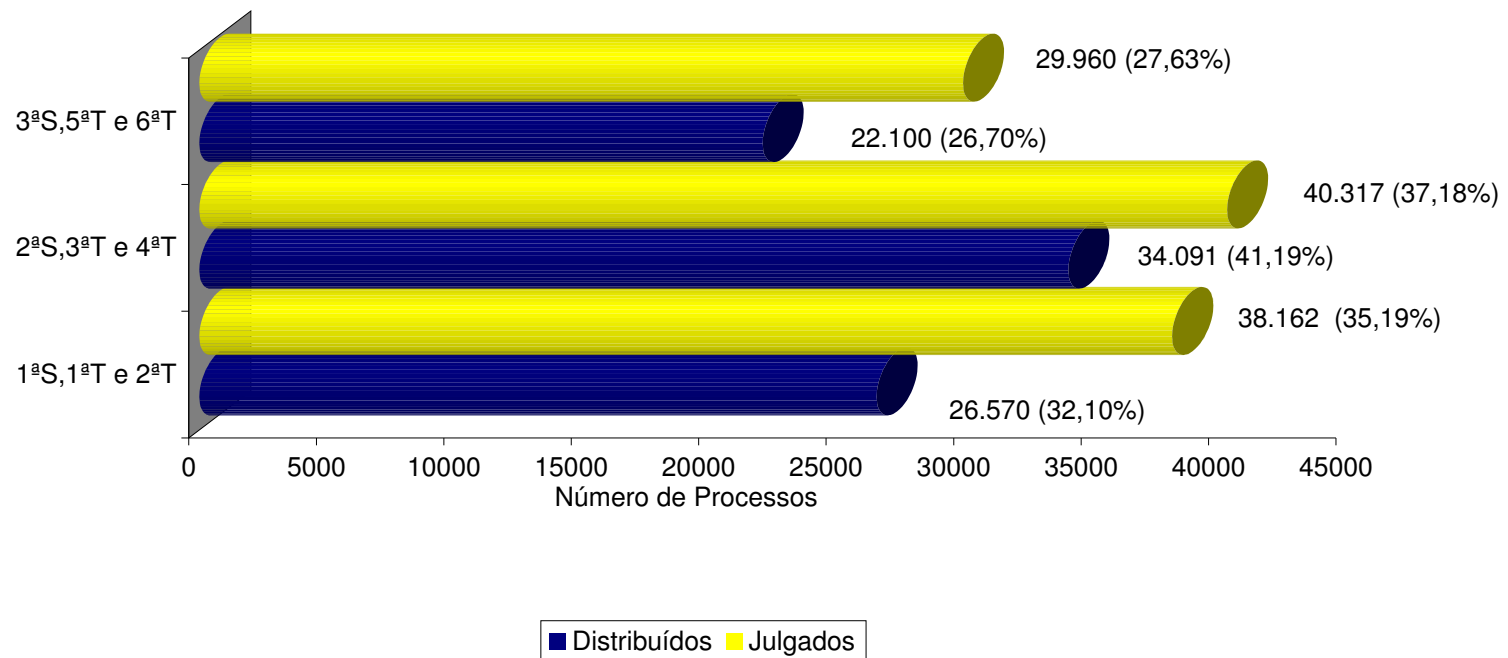


Fontes: Coordenadorias: Serviço Processual, Corte Especial, Seções e Turmas; Gabinetes de Ministros.

Notas: Nos processos julgados estão incluídos 3.608 Agravos Regimentais e 1.642 Embargos de Declaração, totalizando 5.250 feitos.

Nos processos da Corte Especial estão incluídos, respectivamente, como distribuídos e decididos monocraticamente, 190 e 112 feitos referentes a processos registrados (exceto os AG/RE, AG/RHC, Prc e RPV) - competência do Ministro Presidente - processados no âmbito do referido Órgão Julgador.

Gráfico 9 - Processos distribuídos e julgados nas Seções e respectivas Turmas  
Ano: 2005



Fontes: Subsecretaria de Autuação, Classificação e Encaminhamento; Coordenadorias: Seções e Turmas; Gabinetes de Ministros.

Notas : Nos processos julgados estão incluídos 13.175 Agravos Regimentais e 5.922 Embargos de Declaração, totalizando 19.097 feitos.

Computados processos distribuídos no(s) mês(es) e/ou ano(s) anterior(es).

Estão incluídos os processos decididos monocraticamente.

**Tabela 15 - Processos julgados (Corte Especial, Seções e Turmas) e decididos monocraticamente (9) no período de janeiro a maio de 2005**

	Relatores	Julgados em Sessão						Decididos Monocraticamente (9)	Subtotal	Liminares	Embargos Admitidos	Total		
		Corte Especial	Seções	1a.Turma	2a.Turma	3a.Turma	4a.Turma						5a.Turma	6a.Turma
	Edson Vidigal (1)	9						235	244	231		475		
	Sálvio de Figueiredo (2)	1						529	530	320	1	851		
	Ari Pargendler (3)	22	3			7		28	60		4	64		
	Subtotal	32	3			7		792	834	551	5	1390		
Seção I	Eliana Calmon	13	11		1408			2620	4052	4	4	4060		
	Francisco Peçanha Martins	10	225		1625			1077	2937	5	26	2968		
	José Delgado	14	129	1406				2154	3703	16	46	3765		
	Francisco Falcão	4	27	917				3519	4467	17	20	4504		
	Franciulli Netto	4	22		708			3167	3901	9	39	3949		
	Luiz Fux	2	59	826				2596	3483	10	24	3517		
	João Otávio de Noronha		101		1528			2241	3870	15	7	3892		
	Teori Albino Zavascki		72	1712				2663	4447	7	43	4497		
	Castro Meira		103		2458			1510	4071	5	27	4103		
	Denise Arruda		47	688				2598	3333	11	37	3381		
	Subtotal	47	796	5549	7727			24145	38264	99	273	38636		
Seção II	Carlos Alberto Menezes Direito	23	3			491		3577	4094	10		4104		
	Antônio de Pádua Ribeiro	11	19			598		3106	3734	34	5	3773		
	Barros Monteiro	6	24				415	3116	3561	5	1	3567		
	Humberto Gomes de Barros	3	14			653		4112	4782	20	23	4825		
	Cesar Asfor Rocha	12	9					3966	4434	18	8	4460		
	Fernando Gonçalves (4)	7	56					3787	4527	16	8	4551		
	Aldir Passarinho Junior		17					669	3528	4214	9	1	4224	
	Jorge Scartezzini (5)		12				310	1761	2084	15	3	2102		
	Nancy Andrichi		16			662		4366	5044	10		5054		
	Castro Filho		21			302		3665	3988	18		4006		
	Ruy Rosado de Aguiar (8)						1		1			1		
	Subtotal	62	191			2706	2518	34984	40463	155	49	40666		
Seção III	Felix Fischer	3					1024	1967	2994	236	3	3233		
	Nilson Naves	10	8					2225	2672	174	8	2854		
	José Arnaldo	10	57					1496	2998	200	9	3207		
	Gilson Dipp	8	32					1108	1868	3016	194	3213		
	Hamilton Carvalhido	14	23					2241	3252	200	12	3464		
	Paulo Gallotti	6	25						542	2159	2732	177	2921	
	Laurita Vaz		23						1089	1978	3090	224	3318	
	Paulo Medina		61						534	2016	2611	141	2754	
	Hélio Quaglia Barbosa		35						526	2441	3002	227	3240	
	Arnaldo Esteves Lima		34						880	2770	3684	168	3854	
	Fernando Gonçalves (4)									1		1		
	Vicente Leal (6)									1		1		
	Fontes de Alencar (7)									1		1		
	Subtotal	51	298					5597	3007	21100	30054	1941	66	32061
	Total	192	1288	5549	7727	2713	2518	5598	3007	81021	109615	2746	393	112754

Fontes: Coordenadorias: Corte Especial, Seções e Turmas; Gabinetes de Ministros.

Notas: Nos processos do Ministro Presidente estão incluídos os feitos de sua competência e as decisões decorrentes do disposto no art. 21, inciso XIII, letra "c" do RISTJ.

Os processos computados para os Ministros Fontes de Alencar, Ruy Rosado de Aguiar e Vicente Leal são decorrentes de votos proferidos antes de suas aposentadorias.

No total estão computadas 412 decisões proferidas no exercício da Presidência:

Ministro Sálvio de Figueiredo:407

Ministro Nilson Naves: 3

Ministro João Otávio de Noronha: 2

(1) Ministro Presidente. (2) Ministro Vice-Presidente. (3) Ministro Coordenador-Geral. (4) Ministro transferido da 3ª para a 2ª Seção em 27/2/2003. (5) Ministro transferido da 3ª para a 2ª Seção em 14/6/2004. (6) Ministro aposentado em 25/3/2004. (7) Ministro aposentado em 5/12/2003. (8) Ministro aposentado em 11/8/2003. (9) Decisões terminativas: art. 34, incisos VII, IX, XI, XVI, XVII, XVIII do RISTJ; art. 38 da Lei nº 8.038/90.

Gráfico 10 - Processos Julgados nas Seções  
Período: Janeiro a Maio/2005

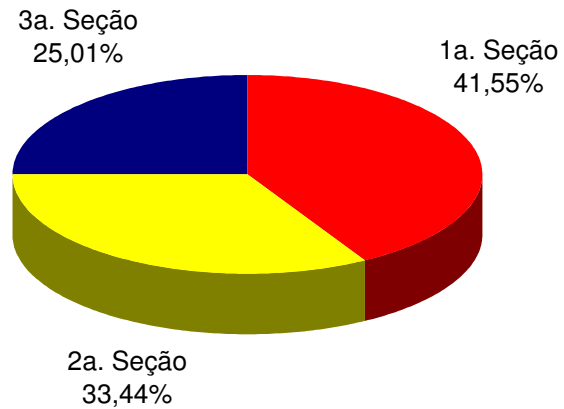
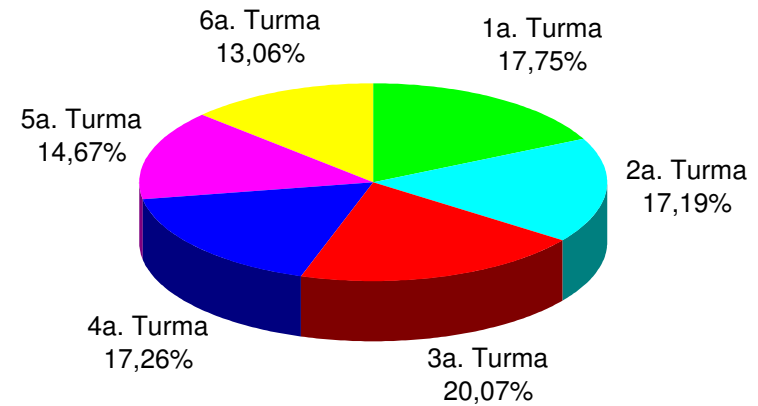


Gráfico 11 - Processos Julgados nas Turmas  
Período: Janeiro a Maio/2005



Fontes: Coordenadorias das Seções e Turmas; Gabinetes de Ministros.

Nota : Estão incluídos os processos decididos monocraticamente.



**Tabela 17 - Decisões monocráticas terminativas(4) por órgãos judicantes no período de janeiro a maio de 2005**

	Relatores	Gabinete	Órgãos Judicantes						Subtotal	Liminares	Embargos Admitidos	Total		
			C. Especial	Seções	1a.Turma	2a.Turma	3a.Turma	4a.Turma					5a.Turma	6a.Turma
	Edson Vidigal (1)		152	13	5	5	4	6	27	23	235	231		466
	Sálvio de Figueiredo (2)	19	428	21	12		3	6	13	24	529	320	1	850
	Ari Pargendler (3)		28								28		4	32
	Subtotal	19	608	34	17	8	7	12	40	47	792	551	5	1348
Seção I	Eliana Calmon		21	2		2597					2620	4	4	2628
	Francisco Peçanha Martins		1	44		1032					1077	5	26	1108
	José Delgado		11	97	2046						2154	16	46	2216
	Francisco Falcão		25	107	3387						3519	17	20	3556
	Franciulli Netto		21	169		2977					3167	9	39	3215
	Luiz Fux		18	59	2519						2596	10	24	2630
	João Otávio de Noronha			74		2167					2241	15	7	2263
	Teori Albino Zavascki			113	2550						2663	7	43	2713
	Castro Meira			89		1421					1510	5	27	1542
	Denise Arruda			159	2439						2598	11	37	2646
Subtotal			97	913	12941	10194				24145	99	273	24517	
Seção II	Carlos Alberto Menezes Direito		26				3551				3577	10		3587
	Antônio de Pádua Ribeiro		22	149			2935				3106	34	5	3145
	Barros Monteiro		11	186				2919			3116	5	1	3122
	Humberto Gomes de Barros		22	69			4021				4112	20	23	4155
	Cesar Asfor Rocha		18	139				3809			3966	18	8	3992
	Fernando Gonçalves		20	124				3643			3787	16	8	3811
	Aldir Passarinho Junior			179				3349			3528	9	1	3538
	Jorge Scartezzini			17				1744			1761	15	3	1779
	Nancy Andrighi			162				4204			4366	10		4376
	Castro Filho			163				3502			3665	18		3683
Subtotal			119	1188			18213	15464			34984	155	49	35188
Seção III	Felix Fischer		31						1936		1967	236	3	2206
	Nilson Naves		29	103						2093	2225	174	8	2407
	José Arnaldo		16	60					1359		1435	200	9	1644
	Gilson Dipp		17	87					1764		1868	194	3	2065
	Hamilton Carvalhido		25	120						2096	2241	200	12	2453
	Paulo Gallotti		23	57						2079	2159	177	12	2348
	Laurita Vaz			85					1893		1978	224	4	2206
	Paulo Medina			59						1957	2016	141	2	2159
	Hélio Quaglia Barbosa			95						2346	2441	227	11	2679
	Arnaldo Esteves Lima			65					2705		2770	168	2	2940
Subtotal			141	731					9657	10571	21100	1941	66	23107
<b>Total</b>		<b>19</b>	<b>965</b>	<b>2866</b>	<b>12958</b>	<b>10202</b>	<b>18220</b>	<b>15476</b>	<b>9697</b>	<b>10618</b>	<b>81021</b>	<b>2746</b>	<b>393</b>	<b>84160</b>

Fontes: Gabinetes de Ministros.

Notas: Nos processos do Ministro Presidente estão incluídos os feitos de sua competência e as decisões decorrentes do disposto no art. 21, inciso XIII, letra "c" do RISTJ.

**148 dos 1152 feitos computados para o Ministro Edson Vidigal, na Corte Especial, e 417 dos 428 decididos pelo Ministro Sálvio de Figueiredo são referentes a processos registrados (exceto Ag/RE, Prc e RPV) competência do Ministro Presidente - processados no âmbito do referido Órgão Julgador.**

(1) Ministro Presidente. (2) Ministro Vice-Presidente. (3) Ministro Coordenador-Geral. (4) Decisões terminativas: art. 34, incisos VII, IX, XI, XVI, XVII, XVIII do RISTJ; art. 38 da Lei nº 8.038/90.

**Superior Tribunal de Justiça**  
**Assessoria de Planejamento, Organização e Estatística - Núcleo de Estatística**

**Tabela 18 - Processos decididos monocraticamente (4) (Corte Especial, Seções e Turmas) no período de janeiro a maio de 2005**

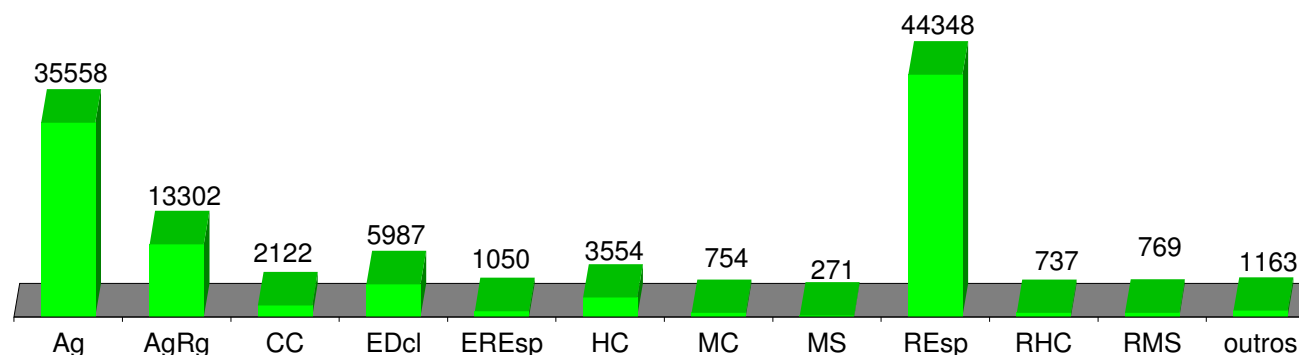
Classes de Feitos Relatores	Ag	AgRg	AIA	APn	AR	CAT	CC	Com	CR	EAg	EAR	EDcl	EREsp	Ex Imp	Ex Susp	Ex Verd	HC	HD	IF	IJ	Inq	MC	MI	MS	NC	Pet	Prc	Rcl	REsp	RHC	RMS	RO	Rp	RvCr	SD	SE	SEC	SL	SLS	SS	STA	Subtotal	Liminares	Embargos Admitidos	Total										
Edson Vidigal (1)	1	32										12		1		45	1				8	12	3		10																		235	231		466									
Antônio de Pádua Ribeiro	1388	131					133					149	17			1						38	2	7	1	1235		2	2																3106	34	5	3145							
Nilson Naves	758	26		1	1		73			1		54	31			160				2	17	10	7		1051	28	4		1																2225	174	8	2407							
Sálvio de Figueiredo (2)	4	8		3						259		15	2			34				2	23	17	2	2	2				2		2	148													529	320	1	850							
Barros Monteiro	1362	47	1		1		166			1		45	17					1			37	1	2	10		1396		29																		3116	5	1	3122						
Francisco Peçanha Martins	854	117			1	1	3					19	30								24	4	8	1	14		1																			1077	5	26	1108						
Humberto Gomes de Barros	1996	190		1	6	1	43					210	20				9				28	2	1	12	1	1581	1	8			2																4112	20	23	4155					
Cesar Asfor Rocha	2019	39		1	1		122			2		72	15			2				1	13	1	5	9		1661		2	1																		3966	18	8	3992					
Ari Pargendler (3)		3											21										1	3																								28		4	32				
José Delgado	827	61			11		21					29	49				1	1			19	9	16	1	1107		1	1																				2154	16	46	2216				
José Arnaldo	676	63					41					12	10			57					5	7	12	1	538	1	5	1	6																			1435	200	9	1644				
Fernando Gonçalves	1699	87			1		98					135	23				4	1		1	50	5	6	4	1672	1																							3787	16	8	3811			
Carlos Alberto Menezes Direito	1958	71										139	10								32	1	14		1349		2	1																						3577	10		3587		
Felix Fischer	671	62		1								63	12			63		1		13	5	9	1	1053	6	4	1	2																					1967	236	3	2206			
Aldir Passarinho Junior	1793	25			2	1	150					39	12			2					23	3	2	10	1461	2	3																						3528	9	1	3538			
Gilson Dipp	702	28			1		48					60	20	1		14			1	19	18	11	1	903		38		2	1					2	1														1868	194	3	2065			
Hamilton Carvalhido	678	80					58					81	43		1	242			2	1	16	1	25	5	4	919	67	17																						2241	200	12	2453		
Jorge Scartezzini	1085	25					1					14	11			5					13	2	5		600																										1761	15	3	1779	
Eliana Calmon	785	121								2		67	10								17		11		1601		5	1																						2620	4	4	2628		
Paulo Gallotti	732	36		1			24					43	20		1	169				3	20	4	4	11	2	1039	40	5	3	1	1																			2159	177	12	2348		
Francisco Falcão	759	195	1		3		38					99	61			1				18	6	19	2	2299		15	2																							3519	17	20	3556		
Franciulli Netto	1417	37			1		101			3		64	59							18	1	4	17		1439		6																								3167	9	39	3215	
Nancy Andrighi	1352	64					142					96	7				4				18	6	4	4	2661	4	4																								4366	10		4376	
Castro Filho	1841	91			2		140					149	9								28	6	5	2	1391		1																								3665	18		3683	
Laurita Vaz	866	38			2		67					31	6			33		1		12	2	2	3	878	1	35									1																1978	224	4	2206	
Paulo Medina	608	56					41					34	3			209				18	2	4	4	866	62	109																									2016	141	2	2159	
Luiz Fux	986	64			1		22			1		101	31			1					2			27		1357						2		1																		2596	10	24	2630
João Otávio de Noronha	1958	5			1	1	25			1		4	38								17	5	7	1	178																										2241	15	7	2263	
Teori Albino Zavascki	1710	106			3		37			1		63	53								7	6	10	1	666																										2663	7	43	2713	
Castro Meira	1003	23			8		25					3	41								38	7	10	1	351																											1510	5	27	1542
Denise Arruda	1146	99			1	1	86					58	58								26	3	6	2	1111		1																									2598	11	37	2646
Hélio Quaglia Barbosa	679	131			8		61					66	9			56	1				26	7	4	4	1357	7	25																									2441	227	11	2679
Arnaldo Esteves Lima	1246	97				2	50					46	3			79					12	4	2		1198	3	23																									2770	168	2	2940
<b>Total</b>	<b>35559</b>	<b>2258</b>	<b>2</b>	<b>8</b>	<b>55</b>	<b>7</b>	<b>1816</b>		<b>259</b>	<b>12</b>		<b>2072</b>	<b>751</b>		<b>2</b>	<b>2</b>	<b>1191</b>	<b>2</b>	<b>3</b>	<b>4</b>	<b>11</b>	<b>655</b>	<b>4</b>	<b>192</b>	<b>7</b>	<b>280</b>		<b>63</b>	<b>34932</b>	<b>223</b>	<b>345</b>		<b>17</b>	<b>17</b>	<b>9</b>	<b>153</b>	<b>1</b>	<b>4</b>	<b>64</b>	<b>37</b>	<b>4</b>	<b>81021</b>	<b>2746</b>	<b>393</b>	<b>84160</b>										

Fontes: Gabinetes de Ministros.

Nota: Nos processos do Ministro Presidente estão incluídos os feitos de sua competência e as decisões decorrentes do disposto no art. 21, inciso XIII, letra "c" do RISTJ.

(1) Ministro Presidente. (2) Ministro Vice-Presidente. (3) Ministro Coordenador-Geral. (4) Decisões terminativas: art. 34, incisos VII, IX, XI, XVI, XVII, XVIII do RISTJ; art. 38 da Lei nº 8.038/90.

Gráfico 12 - Processos julgados por classes no período de janeiro a maio de 2005



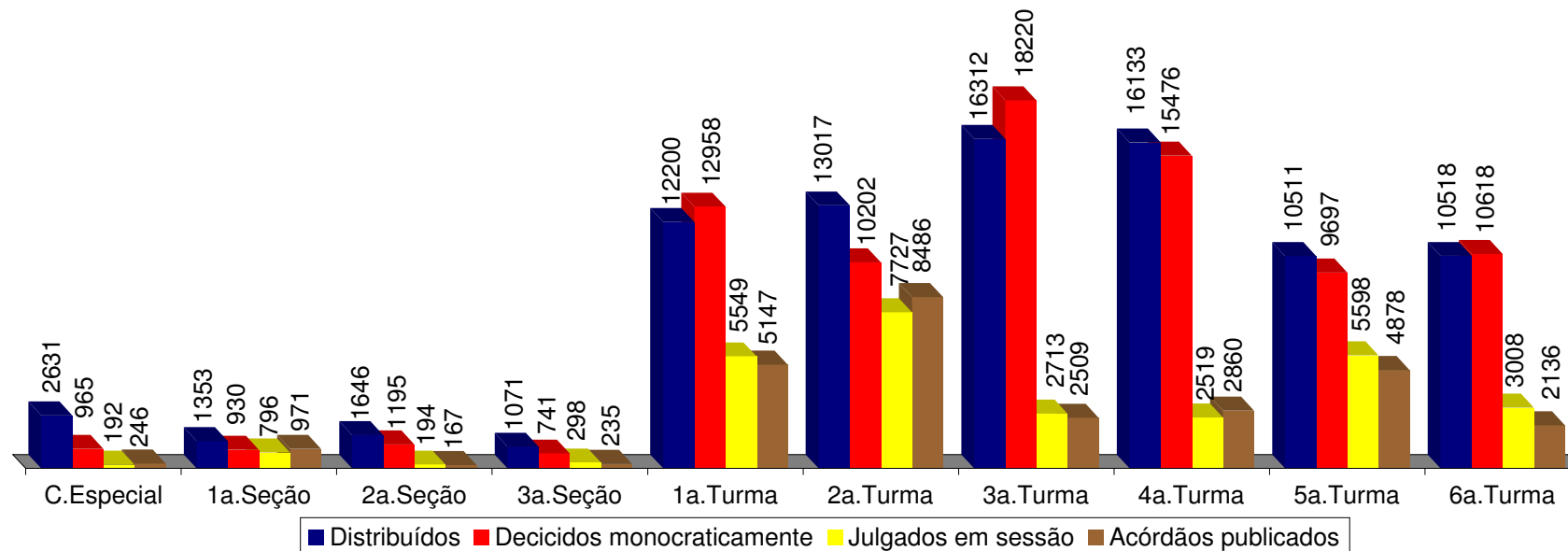
OUTROS									
AIA	2	ExSusp	2	MI	4	RvCr	19	SS	37
APn	20	ExVerd	4	NC	7	SD	9	STA	4
AR	107	HD	4	Pet	295	SE	153		
CAt	9	IF	6	Rcl	86	SEC	8		
CR	259	IJ	4	RO	2	SL	4		
EAg	23	Inq	11	Rp	20	SLS	64		

Fontes: Coordenadorias: Corte Especial, Seções e Turmas; Gabinetes de Ministros.

Nota : No gráfico acima estão incluídos os 28.594 processos julgados em sessão e os 81.021 decididos monocraticamente, totalizando 109.615 feitos.



**Gráfico 13 - Processos distribuídos, julgados e acórdãos publicados na Corte Especial, Seções e Turmas no período de janeiro a maio de 2005.**



Fontes: Coordenadorias: Serviço Processual, Corte Especial, Seções e Turmas; Gabinetes de Ministros.

Notas: Nos processos julgados estão incluídos 13.297 agravos regimentais e 5.973 embargos de declaração, totalizando 19.270 feitos.

Nos processos da Corte Especial estão incluídos, respectivamente, como distribuídos e decididos monocraticamente, 2.105 e 565 feitos referentes a processos registrados (exceto os AG/RE, AG/RHC, Prc e RPV) - competência do Ministro Presidente - processados no âmbito do referido Órgão Julgador.

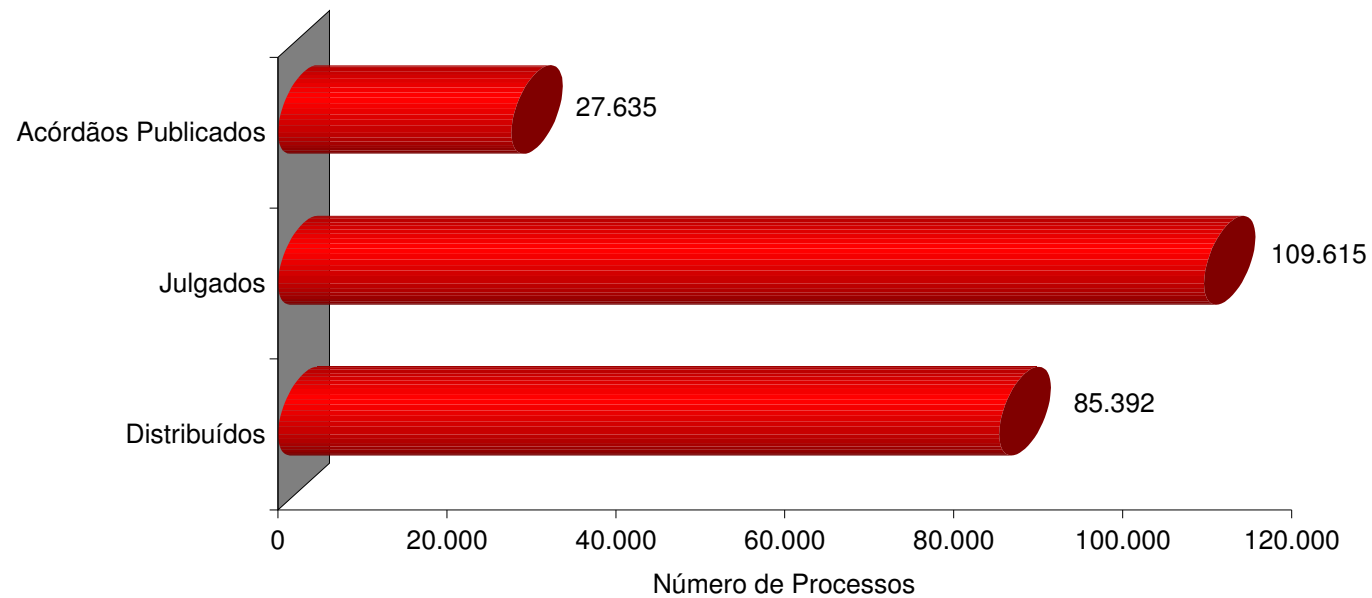
**Tabela 19 - Acórdãos publicados (Corte Especial, Seções e Turmas) no período de janeiro a maio de 2005**

Classes de Feitos Relatores	⇒ ↓	Ag	AgRet	AgRg	APn	AR	CAt	CC	EAg	EAR	EDcl	EREsp	EXVERD	HC	HD	IF	Inq	MC	MS	Pet	Pext	RcDesp	Rcl	REsp	RHC	RMS	RO	Rp	RvCr	Total		
Edson Vidigal (1)				23							4												2							29		
Antônio de Pádua Ribeiro				432	3			1			61	2		7		1	2							36	7	3				555		
Nilson Naves				131	1			6			16			71										4	11	1				241		
Sálvio de Figueiredo (2)												1											1							2		
Barros Monteiro				265	1			5			102			6									1	124	8					512		
Francisco Peçanha Martins				357		34		29	1		383	21	1							2			1	939		2				1770		
Humberto Gomes de Barros				250							60	1		2				1					1	36	2					353		
Cesar Asfor Rocha				323				3			61	1		3										18						409		
Ari Pargendler (3)				11				7			6	4						8	1				1	11						49		
José Delgado				803	2	2	1	42	1		243	19		2	2			22	11				3	342		11		1		1507		
José Arnaldo				269	2		1	27			238	18		253					9	1				631	48	67				1564		
Fernando Gonçalves				477				42	1		93	7		5			1						1	79	2	5				713		
Carlos Alberto Menezes Direito				417	5						52	5		9				1					2	171	6	2				670		
Felix Fischer				243							61	2		265				6		2			1	213	63	20				876		
Aldir Passarinho Junior			1	806		1		3			113	2		3										160						1089		
Gilson Dipp				407				7	1		136	6		367				5	1	1	4		1	185	68	25		1		1215		
Hamilton Carvalhido				137							48	1		227				2						121	39	1				576		
Jorge Scartezzini				159				8			18			4				1						78		19				287		
Eliana Calmon		1		225	1	1					181	7		1				4					1	825	1	11	1			1260		
Paulo Gallotti				199		1		2			51	3		57						3				80	5	10				411		
Francisco Falcão				672		1		1		1	146	3		1				15	7					66		9				922		
Franciulli Netto				573					7		442	47		1				1	3	3			4	1191	1	24				2297		
Nancy Andrighi				479				2			70			2										85	2	1					641	
Castro Filho				262				4			27			5										36	3	5					342	
Laurita Vaz				239				5			77	8		291				2	6	1			3	235	101	37					1005	
Paulo Medina				370		1		11			31	4		93				2	1	2	1			12	16	42					586	
Luiz Fux				460	1			13	1		159	11						7	3					233		17					905	
João Otávio de Noronha				231					4		177	70							1	1			2	963		1					1450	
Teori Albino Zavascki				525				8	1		228	13								8	2			899		21					1705	
Castro Meira				357		1		29	2		319	15		1						4				1588	1	25					2342	
Denise Arruda				327				2			122	6								3			1	46		1					508	
Hélio Quaglia Barbosa				139				8			72	13		111				1	4			1		44	22	2					417	
Arnaldo Esteves Lima				142				26			102			81						3			1	14	39	16					424	
Fontes de Alencar														1													1					2
Ruy Rosado de Aguiar						1																										1
<b>Total</b>		1	1	10710	16	43	2	291	19	1	3899	290	1	1869	2	1	3	78	70	13	6	1	26	9465	445	379	1	1	1		27635	

Fontes: Coordenadorias: Corte Especial, Seções e Turmas.

(1) Ministro Presidente. (2) Ministro Vice-Presidente. (3) Ministro Coordenador-Geral.

Gráfico 14 - Processos Distribuídos, Julgados e Acórdãos Publicados  
Período: Janeiro a Maio/2005



Fontes: Subsecretaria de Autuação, Classificação e Encaminhamento; Coordenadorias: Corte Especial, Seções e Turmas; Gabinetes de Ministros.

Nota: Nos processos julgados estão incluídos 13.302 Agravos Regimentais e 5.987 Embargos de Declaração, totalizando 19.289 feitos.

**Tabela 20 - Processos que se encontram com vista ao Ministério Público em 31/05/2005.**

Classes de Feitos Relatores	Ag	AIA	APn	AR	CAt	CC	CR	EAG	EAR	EREsp	Ex Imp	Ex Susp	Ex Verd	HC	HD	IF	IJ	Inq	MC	MI	MS	NC	Pet	PRC	Rcl	REsp	RHC	RMS	RO	Rp	RvCr	SD	SE	SEC	SL	SLS	SS	STA	Total				
Ministro Presidente							13									1								1																	72		
Edson Vidigal (1)	1																																									1	
Antônio de Pádua Ribeiro	17		1			13					4												1			25	3					1										65	
Nilson Naves (4)	28			2		16					9												1			92	21	17							1							261	
Sálvio de Figueiredo (2)			1															1					1																		3		
Barros Monteiro	20		1			6					1							4					6			12	1	3														54	
Francisco Peçanha Martins	38				2	12													2				1			124	6			1												187	
Humberto Gomes de Barros	19					5					1				1			2			1				1	19	2	2				1										54	
Cesar Asfor Rocha	11			1		14												2	1			1	1			32	1	2													66		
Ari Pargendler (3)																								1																	1		
José Delgado	2					12															1		2		2	36															62		
José Arnaldo				5		30					4				91			1	1		1	1	3			161	18	33			1											350	
Fernando Gonçalves	20		2	1		32									1			3				1	1			20		3													85		
Carlos Alberto Menezes Direito	15	1													1											41			1													61	
Felix Fischer	25		1												94			2	1							148	23	20			1											315	
Aldir Passarinho Junior	1			1		3																				14	2															21	
Gilson Dipp	20		1	4		19								1	88				1		2		2			94	24	22													279		
Hamilton Carvalhido	2			3		10									62						4		1		2	81	19	22													206		
Jorge Scartezzini	12					10									1						1					8	1	4													37		
Eliana Calmon	2		1								2								2			2	1			76		9													97		
Paulo Gallotti				5		27					2				53			2			6	1	2			86	22	20													227		
Francisco Falcão	2					5					11				1			1			1	1	5		2	145	9														183		
Franciulli Netto	104		1			8					1										2				1	355		10														483	
Nancy Andrihgi	3					4					1															15	2														25		
Castro Filho				1		16																			1	16	1															35	
Laurita Vaz	13			1	1	22					1				88				1		3		1		2	63	20	28														244	
Paulo Medina	9			1		18									61						1				1	71	20	29														211	
Luiz Fux						17												1			1		1			26	2	3	1	1												55	
João Otávio de Noronha						1																				68	8															77	
Teori Albino Zavascki	1			1		1					1														2	53	8															68	
Castro Meira	2			2		5									1											148	13															172	
Denise Arruda				1		9																			1	103	1															116	
Hélio Quaglia Barbosa	13			11		33									87							2			2	74	12	20														254	
Arnaldo Esteves Lima	10			1		37									65							1				83	20	17													234		
Vicente Leal																																											
Fontes de Alencar	1																																									1	
Ruy Rosado de Aguiar																																											
Milton Luiz Pereira																																											
Garcia Vieira																																											
Hélio Mosimann																										1																	1
Waldemar Zveiter																																											
Cláudio Santos																																											
Armando Rolemberg	1																																									1	
Carlos Velloso																										1																1	
Pedro Acioli																																										2	
<b>Total</b>	<b>392</b>	<b>1</b>	<b>9</b>	<b>41</b>	<b>3</b>	<b>385</b>	<b>13</b>				<b>38</b>			<b>1</b>	<b>767</b>	<b>1</b>	<b>21</b>	<b>11</b>		<b>28</b>	<b>7</b>	<b>31</b>		<b>19</b>	<b>2293</b>	<b>206</b>	<b>324</b>	<b>2</b>	<b>4</b>		<b>7</b>	<b>55</b>	<b>6</b>		<b>1</b>	<b>1</b>			<b>4667</b>				

Fontes: Subsecretaria de Autuação, Classificação e Encaminhamento; Coordenadorias: Corte Especial, Seções e Turmas.  
(1) Ministro Presidente. (2) Ministro Vice-Presidente. (3) Ministro Coordenador-Geral.

**Tabela 11 - Processos distribuídos e julgados no período de 7/4/1989 a 31/5/2005**

Meses	1989		1990		1991		1992		1993		1994		1995		1996		1997		1998		1999		2000		2001		2002		2003		2004		2005	
	Distrib	Julg	Distrib	Julg	Distrib	Julg	Distrib	Julg	Distrib	Julg	Distrib	Julg	Distrib	Julg	Distrib	Julg	Distrib	Julg	Distrib	Julg	Distrib	Julg	Distrib	Julg	Distrib	Julg	Distrib	Julg	Distrib	Julg	Distrib	Julg		
Janeiro	..	..	817		1325		2415	90	1715		2393	77	2775	22	4714	146	3226	70	5315	175	4937	359	9751	295	11376	570	7590	788	9583	239	6792	813	13666	219
Fevereiro	..	..	587	764	1506	1480	3635	2865	2432	3201	2982	3390	3849	3657	5825	6696	7602	6771	5060	8856	9883	11083	9528	17578	13474	18495	13836	16161	15038	18103	14856	23060	14392	28917
Março	..	..	926	974	1736	1549	1529	2621	4037	5096	4140	4851	8308	5159	6234	7723	8483	7534	7758	10775	10607	13035	7292	12982	15745	21722	13834	18055	16146	15027	21519	24670	18608	26933
Abril	...	...	1256	974	2426	2155	2270	2035	2858	2938	4668	4521	4778	5826	4396	6274	11177	11649	6533	6501	9124	10794	6066	9754	11278	13483	16850	18113	18400	13253	14810	20032	19743	26560
Mai	...	...	1209	1185	2549	2273	3265	2668	1738	3488	4021	4934	7375	7442	7262	7081	11977	9686	7044	9612	11336	12738	12991	14357	13979	20803	11931	15318	21925	21300	15041	22794	18983	26986
Junho	(1)1515	(1)258	1045	995	2057	2130	4203	3835	2072	2992	3415	4525	5570	4786	5922	7650	11117	13408	6435	8953	13092	11252	13862	15705	11290	15709	10239	15599	19996	21746	17627	22428		
Julho	283		1059		1350		2715	200	3394	210	3210	189	6521	661	5123	235	6313	454	7608	107	8772	978	9933	1901	6784	478	10982	792	20900	4438	14655	1318		
Agosto	757	710	1412	1598	2179	2360	2478	3993	3083	3868	3064	5549	5796	9084	7053	9717	6101	13196	8866	10989	11164	13103	14496	17007	13787	17174	15725	17311	29745	29239	21359	31731		
Setembro	1246	661	1497	1205	1947	1892	3135	3693	3191	3987	3080	4162	6045	6770	7464	9097	7921	10413	10515	11575	12441	13170	15710	12792	18724	17547	17837	17213	28147	25016	23596	26636		
Outubro	941	768	1765	1555	2235	1995	2867	3495	2809	3263	2974	3718	6282	6906	8814	8045	7715	10707	10460	11843	11384	13862	21352	17411	31060	28821	14529	21596	22046	26712	27760	27313		
Novembro	808	713	1487	1282	1993	1765	3196	3622	3286	3183	3446	4576	6709	7044	8766	8709	8545	10252	9470	12753	9555	15382	18319	21320	24535	29237	12378	19393	15527	26245	26527	25286		
Dezembro	553	601	1027	1210	2065	1668	2164	2311	2721	2879	1277	2540	4568	4975	5459	6256	6199	7914	7043	9328	6682	12286	11438	13062	12446	14574	10228	11641	8987	15681	10869	15228		
Total	6103	3711	14087	11742	23368	19267	33872	31428	33336	35105	38670	43032	68576	62332	77032	77629	96376	102054	92107	101467	118977	128042	150738	154164	184478	198613	155959	171980	226440	216999	215411	241309	85392	109615

**Recursos julgados de decisões proferidas no Superior Tribunal de Justiça**

**Período: 7/4/1989 a 31/5/2005**

**Embargos de Declaração e Agravos Regimentais**

Ano	AgRg	EDcl	Total
1989	90	71	161
1990	507	406	913
1991	1139	601	1740
1992	1926	829	2755
1993	2372	1438	3810
1994	2378	1620	3998
1995	3245	1749	4994
1996	4263	2244	6507
1997	7095	3696	10791
1998	10591	5182	15773
1999	7441	4577	12018
2000	11741	6243	17984
2001	13952	5297	19249
2002	14852	7406	22258
2003	17853	9368	27221
2004	27164	11104	38268
2005	13302	5987	19289
Total	139911	67818	207729

Fontes: Subsecretaria de Autuação, Classificação e Encaminhamento; Coordenadorias: Corte Especial, Seções e Turmas; Gabinetes de Ministros.

**Notas: Total de distribuídos no período: 1.620.922.**

**Total de julgados no período: 1.708.489.**

**No total de julgados estão incluídos os agravos regimentais e os embargos de declaração, em número de 207.729.**

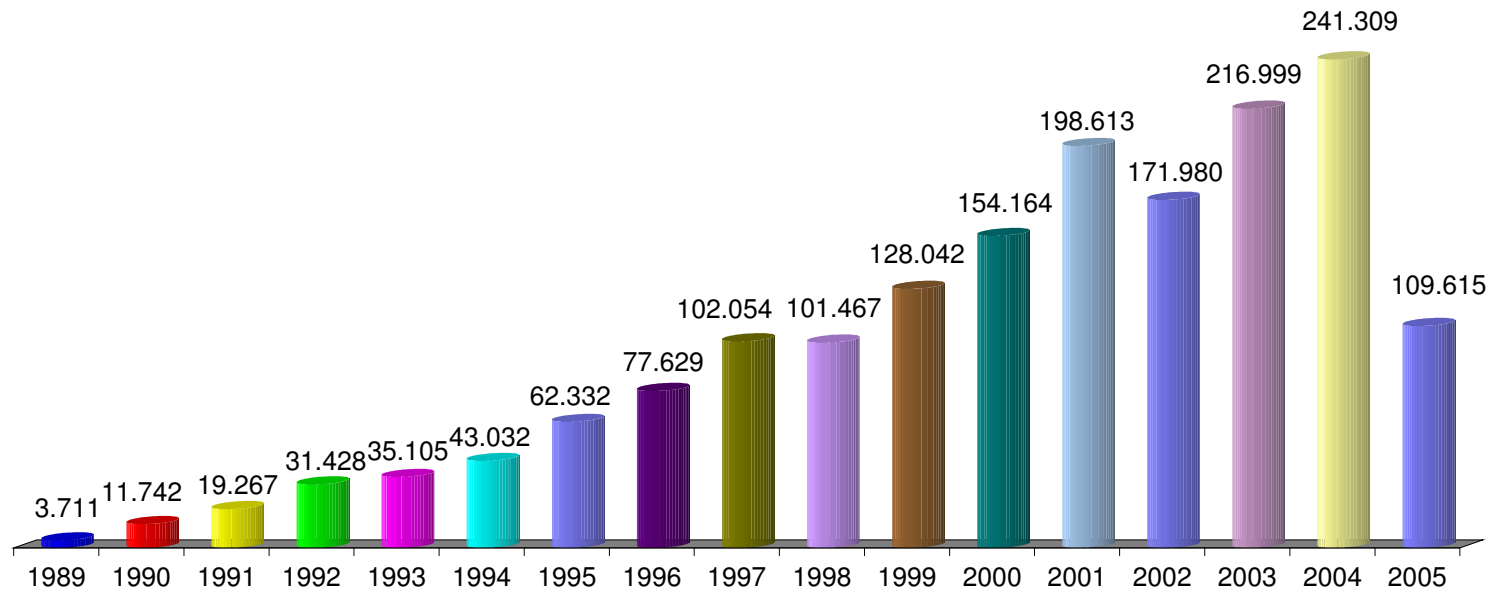
Sinais convencionais utilizados:

.. Não se aplica dado numérico.

... Dado numérico não disponível.

(1) Processos referentes ao período de abril a junho/89.

**Gráfico 15 - Processos julgados no período de 7/4/1989 a 31/5/2005**



Fontes: Coordenadorias: Corte Especial, Seções e Turmas; Gabinetes de Ministros.

Notas: Nos processos julgados estão incluídos os 139.911 Agravos Regimentais e os 67.818 Embargos de Declaração, totalizando 207.729 processos.

**Tabela 22 - Processos distribuídos, julgados e pendentes de julgamento no período de 7/4/1989 a 31/5/2005**

Processos Anos	⇔ ↓	Pendientes do(s) Ano(s) anterior(es) (A)	Distribuídos (B)	Julgados				Pendientes do Ano		Pendientes Acumulados	
				Processo Principal (C)	AgRg (D)	EDcl (E)	Total de Julgados F = (C+D+E)	G = ( B - C )		H = ( A + G )	
								V. Relativo	(%)	V. Relativo	(%)
1989		..	6103	3550	90	71	3711	2553	41,83	2553	41,83
1990		2553	14087	10829	507	406	11742	3258	23,13	5811	28,78
1991		5811	23368	17527	1139	601	19267	5841	25,00	11652	26,75
1992		11652	33872	28673	1926	829	31428	5199	15,35	16851	21,76
1993		16851	33336	31295	2372	1438	35105	2041	6,12	18892	17,06
1994		18892	38670	39034	2378	1620	43032	-364	-0,94	18528	12,40
1995		18528	68576	57338	3245	1749	62332	11238	16,39	29766	13,65
1996		29766	77032	71122	4263	2244	77629	5910	7,67	35676	12,09
1997		35676	96376	91263	7095	3696	102054	5113	5,31	40789	10,42
1998		40789	92107	85694	10591	5182	101467	6413	6,96	47202	9,89
1999		47202	118977	116024	7441	4577	128042	2953	2,48	50155	8,61
2000		50155	150738	136180	11741	6243	154164	14558	9,66	64713	8,59
2001		64713	184478	179364	13952	5297	198613	5114	2,77	69827	7,45
2002		69827	155959	149722	14852	7406	171980	6237	4,00	76064	6,95
2003		76064	226440	189778	17853	9368	216999	36662	16,19	112726	8,54
2004		112726	215411	203041	27164	11104	241309	12370	5,74	125096	8,15
2005		125096	85392	90326	13302	5987	109615	-4934	-5,78	120162	7,41
Total			1620922	1500760	139911	67818	1708489	120162		120162	7,41

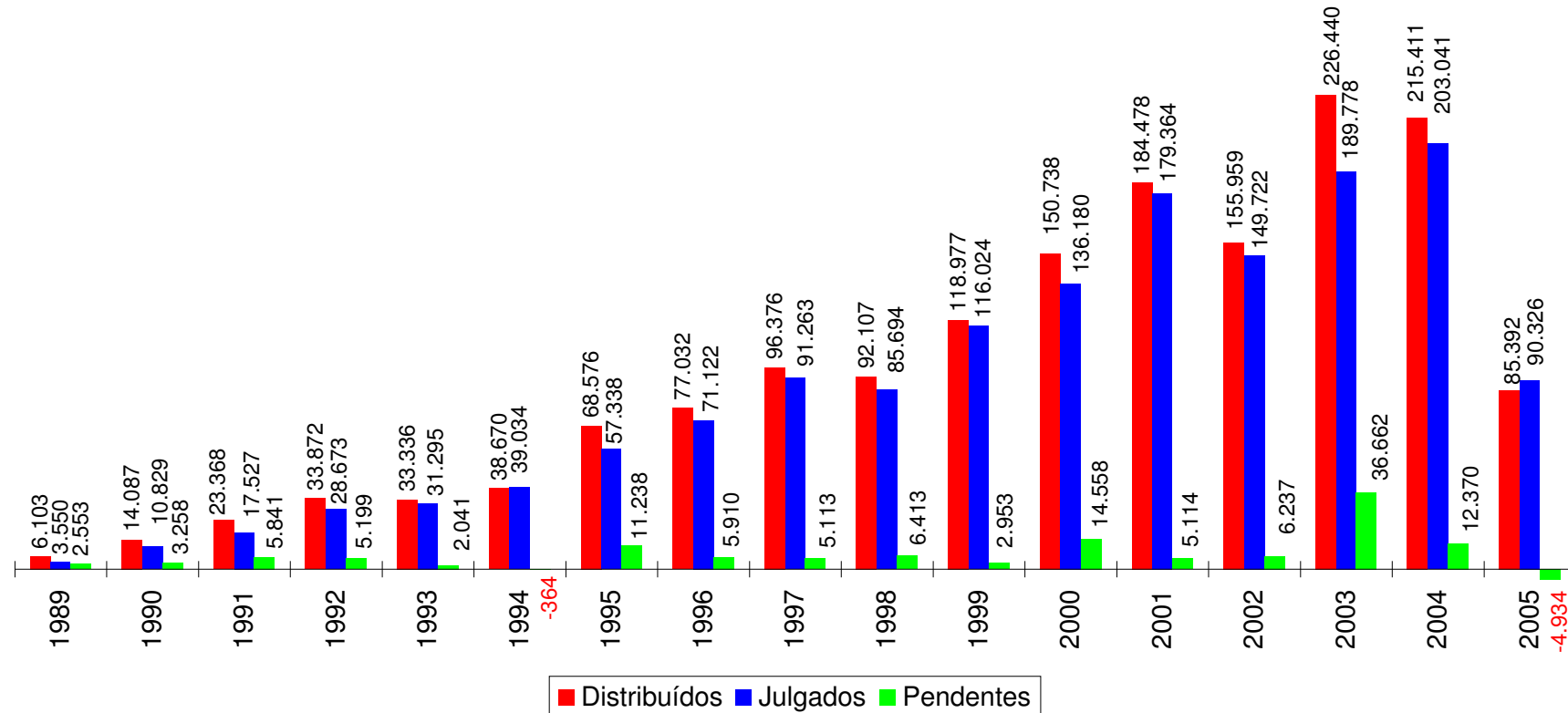
Fontes: Subsecretaria de Autuação, Classificação e Encaminhamento; Coordenadorias: Corte Especial, Seções e Turmas; Gabinetes de Ministros.

Notas: Sinal convencional utilizado:

.. Não se aplica dado numérico.

Os números negativos em 1994 e 2005 são decorrentes de processos distribuídos em períodos anteriores e que foram julgados nos citados anos.

**Gráfico 16 - Processos distribuídos, julgados e pendentes de julgamento no período de 7/4/1989 a 31/5/2005**



Fontes: Subsecretaria de Autuação, Classificação e Encaminhamento; Coordenadorias: Corte Especial, Seções e Turmas; Gabinetes de Ministros.

Notas: Total de distribuídos: 1.620.922;

Total de julgados: 1.500.760;

Total de pendentes: 120.162;

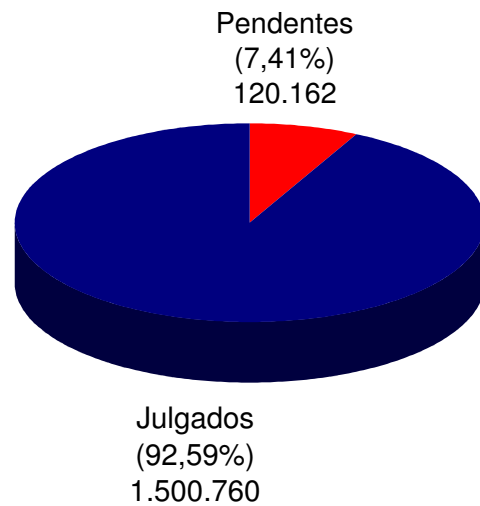
Nos processos julgados não estão incluídos os Agravos Regimentais e os Embargos de Declaração, em número de 207.729 feitos.

Os números negativos em 1994 e 2005 são decorrentes de processos distribuídos no(s) ano(s) anterior(es) e que foram julgados nos citados anos.



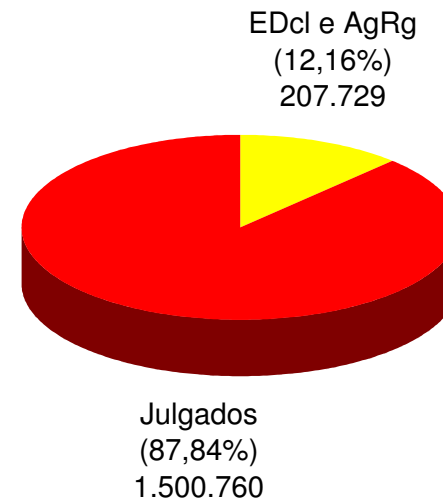
**Gráfico 17 - Processos julgados e pendentes de julgamento**

**Período: 7/4/1989 a 31/5/2005**



**Gráfico 18 - Agravos Regimentais e Embargos de Declaração julgados**

**Período: 7/4/1989 a 31/5/2005**



Fontes: Coordenadorias: Corte Especial, Seções e Turmas; Gabinetes de Ministros.

**Tabela 23 - Cartas de sentença extraídas - 2005**

Classes de Feitos Relatores	⇒ ↓	Jan	Fev	Mar	Abr	Mai	Jun	Jul	Ago	Set	Out	Nov	Dez	Total
Edson Vidigal (1)		3	16	1		48								68
Antônio de Pádua Ribeiro					2									2
Nilson Naves														
Sálvio de Figueiredo (2)			18	19	42	11								90
Barros Monteiro			2	1	1	2								6
Francisco Peçanha Martins					2									2
Humberto Gomes de Barros														
Cesar Asfor Rocha														
Ari Pargendler (3)														
José Delgado		1		1										2
José Arnaldo														
Fernando Gonçalves			1	1	2									4
Carlos Alberto Menezes Direito		1												1
Felix Fischer					1									1
Aldir Passarinho Junior														
Gilson Dipp			2			1								3
Hamilton Carvalhido					1									1
Jorge Scartezzini						1								1
Eliana Calmon				2	2	1								5
Paulo Gallotti				1	3									4
Francisco Falcão		1		1										2
Franciulli Netto				1										1
Nancy Andrichi														
Castro Filho				1										1
Laurita Vaz			1	1										2
Paulo Medina		1				1								2
Luiz Fux					1									1
João Otávio de Noronha														
Teori Albino Zavascki			1											1
Castro Meira														
Denise Arruda			1	1	1	1								4
Hélio Quaglia Barbosa														
Arnaldo Esteves Lima					2	2								4
<b>Total</b>		<b>7</b>	<b>42</b>	<b>31</b>	<b>60</b>	<b>68</b>								<b>208</b>

Fonte: Divisão de Execução Judicial.

Nota: No total estão computadas 154 sentenças estrangeiras.

(1) Ministro Presidente. (2) Ministro Vice-Presidente. (3) Ministro Coordenador-Geral.

**Tabela 24 - Recursos protocolizados de decisões proferidas no STJ ( por relator ) - maio de 2005**

Classes de Feitos ⇔ Relatores ↓	Agravo de Instrumento	Agravo Regimental	Embargos de Declaração	Embargos de Divergência	Embargos Infringentes	Recurso Extraordinário	Recurso Ordinário	Outros	Total
Ministro Presidente Edson Vidigal (1)			5					492	497
Antônio de Pádua Ribeiro	3	180	76	1		7		340	607
Nilson Naves		123	47			9		308	487
Sálvio de Figueiredo (2)									
Barros Monteiro		155	59	5		13		314	546
Francisco Peçanha Martins	3	87	70	10		37		240	447
Humberto Gomes de Barros	4	220	97	4		16		334	675
Cesar Asfor Rocha	2	123	40			10		279	454
Ari Pargendler (3)	1	2		1		1		15	20
José Delgado	10	205	135	37		26		232	645
José Arnaldo	28	80	69	14		14	6	347	558
Fernando Gonçalves	9	208	98	7		13		284	619
Carlos Alberto Menezes Direito	2	219	86	19		16		262	604
Felix Fischer	3	73	26	5		4	4	381	496
Aldir Passarinho Junior	4	209	76	11		19		254	573
Gilson Dipp	18	102	43	22		20	7	386	598
Hamilton Carvalhido	6	113	22	8		15		354	518
Jorge Scartezzini	2	86	31	2		5	1	282	409
Eliana Calmon	4	215	82	65		11	1	229	607
Paulo Gallotti	10	125	31			37	1	327	531
Francisco Falcão	7	338	98	29		18		222	712
Franciulli Netto	11	297	212	63		42		261	886
Nancy Andrighi	5	130	71	9		6		198	419
Castro Filho	2	207	84	4		11		351	659
Laurita Vaz	3	117	43	3		4	2	317	489
Paulo Medina	2	175	91	3	1	15	5	276	568
Luiz Fux	9	225	120	31	2	14		376	777
João Otávio de Noronha	12	165	68	28		7			485
Teori Albino Zavascki	17	185	223	41		27		207	700
Castro Meira	19	126	190	49		27		218	629
Denise Arruda	17	173	80	20		15		230	535
Hélio Quaglia Barbosa	4	174	126	6		10	2	387	709
Arnaldo Esteves Lima	3	147	39	4		12		251	456
Ministros aposentados	4	29	2		2	1			47
<b>Total</b>	<b>224</b>	<b>5013</b>	<b>2540</b>	<b>501</b>	<b>5</b>	<b>482</b>	<b>29</b>	<b>8954</b>	<b>17962</b>

Fonte: Subsecretaria de Protocolo, Informações Processuais e Expedição.

(1) Ministro Presidente. (2) Ministro Vice-Presidente. (3) Ministro Coordenador-Geral.

**Tabela 25 - Recursos protocolizados de decisões proferidas no STJ ( por relator ) - janeiro a abril de 2005**

Classes de Feitos ⇔ Relatores ↓	Agravo de Instrumento	Agravo Regimental	Embargos de Declaração	Embargos de Divergência	Embargos Infringentes	Recurso Extraordinário	Recurso Ordinário	Outros	Total
Ministro Presidente	2	90	10			1		1855	1958
Edson Vidigal (1)								23	23
Antônio de Pádua Ribeiro	11	612	283	22		34		1395	2357
Nilson Naves	10	331	146	4		18	1	1130	1640
Sálvio de Figueiredo (2)		1	2					26	29
Barros Monteiro	12	554	243	25		23		1489	2346
Francisco Peçanha Martins	17	354	298	73		51		1004	1797
Humberto Gomes de Barros	10	818	348	24		31		1229	2460
Cesar Asfor Rocha	20	696	247	13		39	2	1235	2252
Ari Pargendler (3)	1	6	8	1		3	1	62	82
José Delgado	33	723	466	115	1	87	1	807	2233
José Arnaldo	40	315	329	84		78	22	1392	2260
Fernando Gonçalves	44	782	342	17	1	47		1392	2625
Carlos Alberto Menezes Direito	19	842	350	68		47		1143	2469
Felix Fischer	19	402	188	27		27	8	1745	2416
Aldir Passarinho Junior	16	788	248	39		54		1207	2352
Gilson Dipp	43	529	218	57		96	31	1609	2583
Hamilton Carvalhido	11	432	179	17		31	8	1459	2137
Jorge Scartezzini	4	326	164	15		24	1	1334	1868
Eliana Calmon	21	775	315	135		40	2	915	2203
Paulo Gallotti	18	415	153	5		72	5	1422	2090
Francisco Falcão	28	1317	423	104	2	58	1	1054	2987
Franciulli Netto	32	814	554	163		74	2	1137	2776
Nancy Andrighi	16	695	277	37		31		919	1975
Castro Filho	9	726	288	10	2	26		1353	2414
Laurita Vaz	7	415	177	26		37	10	1386	2058
Paulo Medina	17	288	171	16	1	33	10	1357	1893
Luiz Fux	41	800	381	76	2	55	2	1068	2425
João Otávio de Noronha	70	569	425	111		68		967	2210
Teori Albino Zavascki	53	730	508	121		125		780	2317
Castro Meira	89	388	474	139		70		978	2138
Denise Arruda	75	610	243	48		97	2	1027	2102
Hélio Quaglia Barbosa	6	396	180	18		22	7	1255	1884
Arnaldo Esteves Lima	4	568	131	10		28	6	1149	1896
Ministros aposentados	3	2	5	1	2	2	1		125
<b>Total</b>	<b>801</b>	<b>18109</b>	<b>8774</b>	<b>1621</b>	<b>11</b>	<b>1529</b>	<b>123</b>	<b>38303</b>	<b>69380</b>

Fonte: Subsecretaria de Protocolo, Informações Processuais e Expedição.

(1) Ministro Presidente. (2) Ministro Vice-Presidente. (3) Ministro Coordenador-Geral.

**Tabela 26 - Processos baixados, remetidos ao MPF, enviados ao STF e correspondências expedidas - 2005**

Processos Meses	⇒ ⇩	Processos baixados	Processos remetidos ao MPF	Processos enviados ao STF	Correspondências expedidas
Janeiro		5029	992	569	4940
Fevereiro		12999	2584	1401	19467
Março		20582	3399	2570	20398
Abril		20384	3187	2430	13619
Maiο		17058	3234	1980	20810
Junho					
Julho					
Agosto					
Setembro					
Outubro					
Novembro					
Dezembro					
<b>Total</b>		<b>76052</b>	<b>13396</b>	<b>8950</b>	<b>79234</b>

Fonte: Subsecretaria de Protocolo, Informações Processuais e Expedição.