

STJ
Superior Tribunal de Justiça

Boletim Estatístico
Abril - 2005



SUMÁRIO

Processos distribuídos, julgados e pendentes de julgamento (jan./abr.)	03
Gráfico de processos distribuídos, julgados e pendentes de julgamento (jan./abr.)	04
Processos registrados (jan./abr.).....	05
Decisões e despachos proferidos pelo Ministro Presidente (jan./abr.)	06
Despachos do Ministro Presidente junto à Secretaria Judiciária (jan./abr.)	07
Decisões proferidas em RE, RO e AG/RE pelo Ministro Presidente (jan./abr.)	08
Decisões proferidas em recursos extraordinários pelo Ministro Presidente (jan./abr.).....	09
Despachos proferidos pelo Ministro Vice-Presidente (jan./abr.)	10
Processos recebidos, autuados e respectiva procedência (jan./abr.)	11
Processos distribuídos, atribuídos, redistribuídos, baixados por atrib. e redist. por órgãos judicantes (mensal).....	12
Anexo da página 12	12A
Gráficos de processos distribuídos às Seções e Turmas (mensal)	13
Processos distribuídos, atribuídos, redistribuídos, baixados por atrib. e redist. por classes de processos (mensal).....	14
Anexo da página 14	14A
Processos distribuídos, atribuídos, redistribuídos, baixados por atrib. e redist. por órgãos judicantes (jan./abr.)	15
Anexo da página 15	15A
Gráficos de processos distribuídos às Seções e Turmas (jan./abr.)	16
Processos distribuídos, atribuídos, redistribuídos, baixados por atrib. e redist. por classes de processos (jan./abr.) ...	17
Anexo da página 17	17A
Processos julgados por órgãos judicantes (mensal)	18
Gráficos de processos julgados nas Seções e Turmas (mensal)	19

Processos julgados (Corte Especial, Seções, Turmas) e decididos monocraticamente por classes (mensal).....	20
Gráfico de processos distribuídos, julgados e acórdãos publicados na Corte Especial, Seções e Turmas (mensal).....	21
Gráfico de processos distribuídos e julgados nas Seções e respectivas Turmas (jan./abr.)	22
Processos julgados por órgãos judicantes (jan./abr.).....	23
Gráficos de processos julgados nas Seções e Turmas (jan./abr.)	24
Processos julgados (Corte Especial, Seções, Turmas) e decididos monocraticamente por classes (jan./abr.)	25
Decisões monocráticas (terminativas) por órgãos judicantes (jan./abr.)	26
Processos decididos monocraticamente por classes (jan./abr.)	27
Gráfico de processos julgados por classes (jan./abr.).....	28
Gráfico de processos distribuídos, julgados e acórdãos publicados na Corte Especial, Seções e Turmas (jan./abr.) ..	29
Acórdãos publicados (jan./abr.).....	30
Gráfico de processos distribuídos, julgados e acórdãos publicados (jan./abr.).....	31
Processos que se encontram com vista ao Ministério Público no dia 30/4/2005	32
Processos distribuídos e julgados, por ano e mês, no período de 7/4/1989 a 30/4/2005.....	33
Gráfico de processos julgados - 7/4/1989 a 30/4/2005.....	34
Processos distribuídos, julgados e pendentes de julgamento no período de 7/4/1989 a 30/4/2005	35
Gráfico de processos distribuídos, julgados e pendentes de julgamento (7/4/1989 a 30/4/2005)	36
Gráficos de processos julgados e pendentes de julgamento e de AgRg e EDcl julgados (7/4/1989 a 30/4/2005).....	37
Cartas de sentença extraídas (jan./abr.)	38
Recursos protocolizados de decisões proferidas no STJ - (por relator) (mensal).....	39
Recursos protocolizados de decisões proferidas no STJ (por relator) (jan./abr.).....	40
Processos baixados, remetidos ao MPF, enviados ao STF e correspondências expedidas (jan./abr.).....	41

Tabela 1 - Processos distribuídos, julgados e pendentes de julgamento - 2005

Processos Anos	⇒ ↓	Pendientes do(s) mês(es) anterior(es) (A)	Distribuídos (B)	Julgados			Total de Julgados F = (C+D+E)	Pendientes do Mês		Pendientes Acumulados	
				Processo Principal (C)	AgRg (D)	EDcl (E)		G = (B - C)		H = (A + G)	
								V. Relativo	(%)	V. Relativo	(%)
Janeiro		..	13666	215	4	219	13451	98,43	13451	20,25	
Fevereiro		13.451	14392	24793	2786	1338	28917	-10401	-72,27	3050	4,59
Março		3.050	18608	22099	3438	1396	26933	-3491	-18,76	-441	-0,66
Abril		-441	19743	21483	3466	1611	26560	-1740	-8,81	-2181	-3,28
Maio											
Junho											
Julho											
Agosto											
Setembro											
Outubro											
Novembro											
Dezembro											
Total			66409	68590	9694	4345	82629	-2181		-2181	-3,28

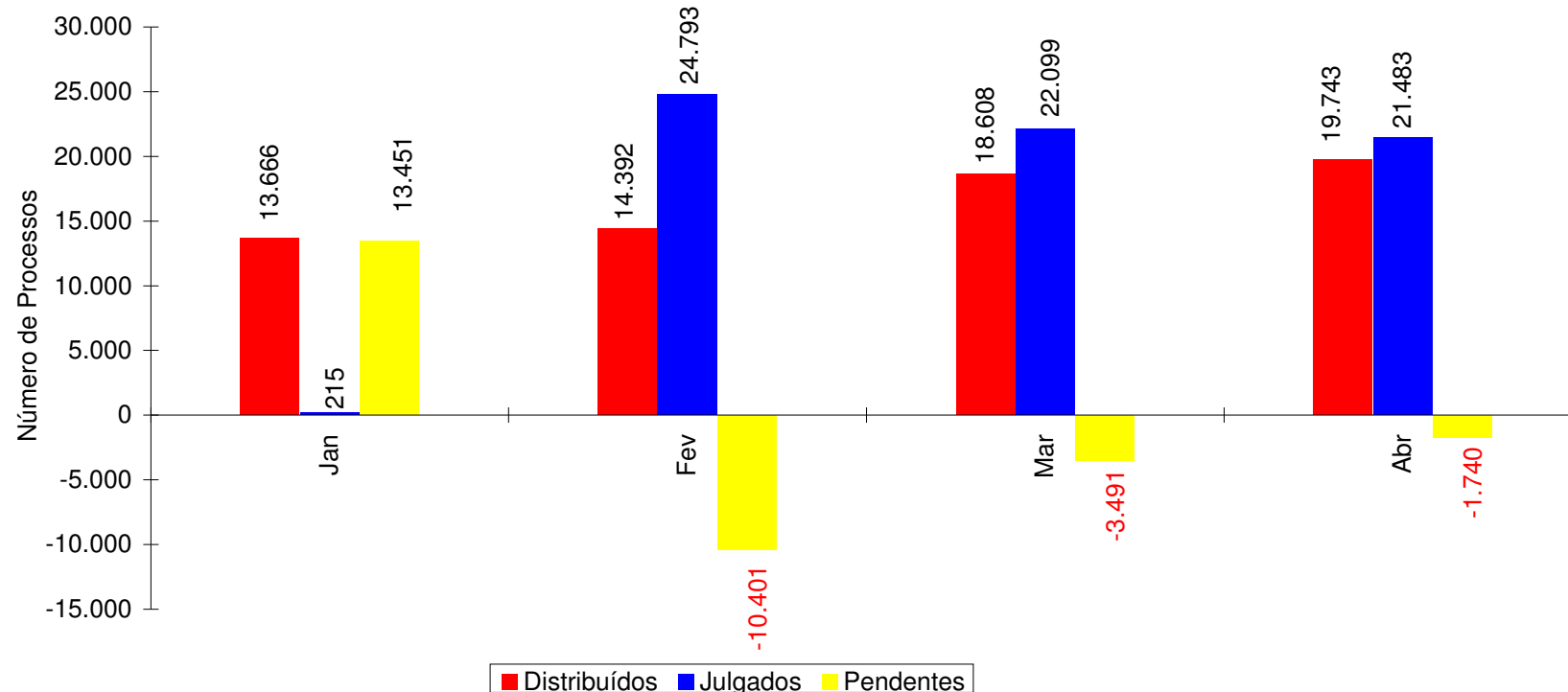
Fontes: Subsecretaria de Autuação, Classificação e Encaminhamento; Coordenadorias: Corte Especial, Seções e Turmas; Gabinetes de Ministros.

Notas: Sinal convencional utilizado:

.. Não se aplica dado numérico.

Nos processos distribuídos estão computados também os registrados (exceto os AG/RE, AG/RMS, AG/RHC, Prc e RPV) - competência do Ministro Presidente.

Gráfico 1 - Processos distribuídos, julgados e pendentes de julgamento no período de janeiro a abril - 2005



Fontes: Subsecretaria de Autuação, Classificação e Encaminhamento; Coordenadorias: Corte Especial, Seções e Turmas; Gabinetes de Ministros.

Notas: Total de distribuídos: 66.409

Total de julgados: 68.590

Total de pendentes: -2.181

Nos processos julgados não estão incluídos os Agravos Regimentais e os Embargos de Declaração, em número de 14.039 feitos.

Os números negativos nos meses de fevereiro, março e abril são decorrentes de processos distribuídos no mês(es) e/ou ano(s) anterior(es) e que foram julgados nos citados meses.

Tabela 2 - Processos registrados - Competência do Ministro Presidente - 2005

Classes de Feitos → Meses ↓	AG/RE	AG/RHC	AG/RMS	CR	ExSusp	IF	MC	Pet	Prc	Rcl	REsp	Rp	Rpv	SE	SEC	SL	SLS	SS	STA	Total
Janeiro	34			389			2			1				472			20	11		929
Fevereiro	162			213		1	1			4				347			8	7		743
Março	103	1		53	1					1				134			12	9		314
Abril	146		1	112		1	1	1		2	1			90			12	9		376
Maio																				
Junho																				
Julho																				
Agosto																				
Setembro																				
Outubro																				
Novembro																				
Dezembro																				
Total	445	1	1	767	1	2	4	1		8	1			1043			52	36		2362

Fonte: Subsecretaria de Autuação, Classificação e Encaminhamento.

Tabela 3 - Decisões e despachos proferidos pelo Ministro Presidente - 2005

Classes de Feitos Meses	⇒	AC	Ag	AgRg	APn	AR	CC	CR	EAG	EDcl	EREsp	Ex	HC	HD	IF	IJ	INQ	MC	MI	MS	NC	Pet	Prc	Rcl	REsp	RHC	RMS	RO	RP	RPV	RvCr	SD	SE	SEC	SL	SLS	SS	STA	Total	
	⇩											Susp																												
Janeiro			7	5		7	11			5			743	2	1			123	1	100	1	7		21	1												18	6	1	1062
Fevereiro		1	8	9	2	4		1		5			3		1	1		6				23	53	2	4	1			1							2	10	16	2	155
Março			16	10	2	4	1			4		1	5					3		2		27	54	3	11	1										10	10	3	167	
Abril			13	11		10	1			4	5	1	7		2			15		5		8	3	7	20		2	1						2	15	16	2	150		
Maio																																								
Junho																																								
Julho																																								
Agosto																																								
Setembro																																								
Outubro																																								
Novembro																																								
Dezembro																																								
Total		1	44	35	4	25	13	1		18	5	2	758	2	4	1		147	1	107	1	65	110	33	36	2	2	1	2					4	53	48	8	1534		

Fonte: Assessoria Especial da Presidência.

Notas: Informações prestadas ao STF: 212.

Total de decisões: 839.

Total de despachos: 695.

No total estão computadas 520 decisões e despachos proferidos no exercício da Presidência:

Ministro Sálvio de Figueiredo: 513.

Ministro Nilson Naves: 5.

Ministro João Otávio de Noronha: 2.

Tabela 4 - Despachos diversos proferidos pelo Ministro Presidente junto à Secretaria Judiciária - 2005

Despachos Meses	Processos	Petições	Ofícios	Telex	Total
Janeiro	1	30		33	64
Fevereiro	4	74	2	40	120
Março	6	52		14	72
Abril	11	134	1	21	167
Maio					
Junho					
Julho					
Agosto					
Setembro					
Outubro					
Novembro					
Dezembro					
Total	22	290	3	108	423

Fonte: Gabinete da Secretaria Judiciária.

Tabela 5 - Decisões proferidas em RE, RO e AG/RE pelo Ministro Presidente no período de janeiro a abril de 2005

Despachos Feitos	⇒ ↓	RE	RO	AG/RE	Total
AC					
Ag		206		42	248
Ag/RE					
AgRg					
APn		4		1	5
AR		39		21	60
CAt		1			1
CC		6		5	11
EAG		2		1	3
EDcl					
EREsp		40		16	56
ExImp					
ExVerd					
HC		5	52	3	60
HD					
IF					
IJ					
Inq					
MC		5		2	7
MS		11	21	3	35
NC					
Pet		6		5	11
Rcl		3		2	5
RE					
REsp		456		109	565
RHC		11	5	4	20
RMS		25		11	36
RO		3		1	4
Rp					
RvCr					
SD					
SL					
SS					
Total		823	78	226	1127

Fonte: Gabinete da Vice-Presidência.

Nota: No total estão computadas 305 decisões proferidas pelo Ministro Sávio de Figueiredo (Vice-Presidente).

Tabela 6 - Decisões proferidas em recursos extraordinários pelo Ministro Presidente no período de janeiro a abril de 2005

Órgãos Judicantes ⇒ Classes de Feitos ↓	C. Especial		1ª Seção		1ª Turma		2ª Turma		2ª Seção		3ª Turma		4ª Turma		3ª Seção		5ª Turma		6ª Turma		Total	
	ADM	DEN	ADM	DEN	ADM	DEN	ADM	DEN	ADM	DEN	ADM	DEN	ADM	DEN	ADM	DEN	ADM	DEN	ADM	DEN	ADM	DEN
Ag					2	32	1	22				41		67			1	20		20	4	202
APh		4																				4
AR				29						1						9						39
CAt																1						1
CC			1	1						3						1						5
EAg	1			1																		1
EDcl																						
EREsp		8		18						9						5						40
ExImp																						
ExVerd																						
HC											1		1						1	2	2	3
HD																						
IF																						
MC						3						1	1									5
MS		1	3	5											1	1						7
NC																						
Pet		2		4																		6
Rcl		1		1												1						3
REsp					6	129	3	181				30	1	27			1	46	2	30	13	443
RHC												1		2			1	5		2	1	10
RMS					3	1		3				1	1	1			3	6		6	7	18
RO						2		1														3
RP																						
RvCr																						
SS																						
Total	1	16	4	59	11	167	4	207		13	1	74	2	99	2	17	6	77	3	60	34	789

Fonte: Gabinete da Vice-Presidência.

Nota: No total estão computadas 278 decisões proferidas pelo Ministro Sálvio de Figueiredo (Vice-Presidente).

ADM = Admitidos.

DEN = Denegados.

Tabela 7 - Decisões e despachos proferidos pelo Ministro Vice-Presidente no período de janeiro a abril de 2005

Decisões/despachos ⇨	Decisões	Despachos	Subtotal	Decisões em RE, RO e AG/RE	Total
Feitos ↓			(A)	(B)	(A + B)
AC					
Ag		4	4	74	78
AgRg	1	5	6	1	7
APn		2	2	2	4
AR				13	13
CAt					
CC				5	5
CR	193	123	316		316
EAG				2	2
EDcl	1	14	15		15
EREsp		1	1	17	18
ExImp					
ExVerd					
HC				23	23
HD					
IF					
IJ					
Inq		1	1		1
MC				2	2
MS		1	1	10	11
NC		1	1		1
Pet		3	3	2	5
Rcl					
RE		7	7		7
REsp		4	4	192	196
RHC				6	6
RMS		2	2	6	8
RO				1	1
Rp					
RvCr					
SD					
SE	135	535	670		670
SL					
SS					
Total	330	703	1033	356	1389

Fonte: Gabinete da Vice-Presidência.

Nota: No total estão computadas 59 decisões proferidas pelo Ministro Edson Vidigal.

Tabela 8 - Processos recebidos, autuados e respectiva procedência no período de janeiro a abril de 2005.

Processos Recebidos: 62.169.

Superior Tribunal de Justiça	2685	Justiça Militar no Amazonas	1	Tribunal de Justiça do Rio de Janeiro	4654
Tribunal Regional Federal da 1ª Região	1833	Justiça Militar em Minas Gerais	1	Tribunal de Alçada de Minas Gerais	1957
Tribunal Regional Federal da 2ª Região	1684	Justiça do Trabalho de 1ª Instância no Amazonas	1	Tribunal de Alçada do Paraná	1041
Tribunal Regional Federal da 3ª Região	5570	Justiça do Trabalho de 1ª Instância no Maranhão	1	Tribunal de Justiça Militar de Minas Gerais	6
Tribunal Regional Federal da 4ª Região	8458	Justiça do Trabalho de 1ª Instância no Mato Grosso	1	Tribunal de Justiça Militar de São Paulo	17
Tribunal Regional Federal da 5ª Região	2999	Justiça do Trabalho de 1ª Instância em São Paulo	255	Primeiro Tribunal de Alçada Civil de São Paulo	1824
Tribunal Regional Eleitoral do Rio Grande do Sul	4	Justiça do Trabalho de 1ª Instância no Rio Grande do Sul	8	Segundo Tribunal de Alçada Civil de São Paulo	1508
Tribunal Regional Eleitoral de Minas Gerais	1	Justiça do Trabalho de 1ª Instância no Rio Grande do Norte	2	Tribunal de Alçada Criminal do Rio de Janeiro	8
Tribunal Regional Eleitoral de São Paulo	1	Justiça do Trabalho de 1ª Instância no Espírito Santo	1	Tribunal de Alçada Criminal de São Paulo	330
Tribunal Regional do Trabalho da 1ª Região (RJ)	4	Justiça do Trabalho de 1ª Instância no Rio de Janeiro	16	Justiça de 1ª Instância no Rio Grande do Norte	4
Tribunal Regional do Trabalho da 2ª Região (SP)	4	Justiça do Trabalho de 1ª Instância no Goiás	25	Justiça de 1ª Instância no Espírito Santo	8
Tribunal Regional do Trabalho da 3ª Região (MG)	14	Justiça do Trabalho de 1ª Instância em Santa Catarina	18	Justiça de 1ª Instância no Piauí	1
Tribunal Regional do Trabalho da 4ª Região (RS)	29	Justiça do Trabalho de 1ª Instância em Minas Gerais	160	Justiça de 1ª Instância no Mato Grosso do Sul	2
Tribunal Regional do Trabalho da 5ª Região (BA)	1	Justiça do Trabalho de 1ª Instância no Pará	5	Justiça de 1ª Instância no Maranhão	2
Tribunal Regional do Trabalho da 9ª Região (PR)	1	Justiça do Trabalho de 1ª Instância em Sergipe	5	Justiça de 1ª Instância em Sergipe	3
Tribunal Regional do Trabalho da 10ª Região (DF)	1	Justiça do Trabalho de 1ª Instância no Piauí	4	Justiça de 1ª Instância do Rio de Janeiro	68
Tribunal Regional do Trabalho da 12ª Região (SC)	1	Justiça do Trabalho de 1ª Instância em Pernambuco	3	Justiça de 1ª Instância de Goiás	2
Tribunal Regional do Trabalho da 13ª Região (PB)	1	Justiça do Trabalho de 1ª Instância em Rondônia	5	Justiça de 1ª Instância do Paraná	15
Tribunal Regional do Trabalho da 14ª Região (AC-RO)	1	Justiça do Trabalho de 1ª Instância no Paraná	15	Justiça de 1ª Instância de Santa Catarina	27
Tribunal Regional do Trabalho da 15ª Região (SP)	12	Justiça do Trabalho de 1ª Instância na Bahia	12	Justiça de 1ª Instância de Minas Gerais	55
Tribunal Regional do Trabalho da 18ª Região (GO)	1	Justiça do Trabalho de 1ª Instância na Paraíba	1	Justiça de 1ª Instância de São Paulo	132
Tribunal Regional do Trabalho da 19ª Região (AL)	2	Justiça do Trabalho de 1ª Instância no Mato Grosso do Sul	5	Justiça de 1ª Instância do Rio Grande do Sul	54
Justiça Federal de 1ª Instância no Distrito Federal	14	Tribunal de Justiça do Mato Grosso	424	Justiça de 1ª Instância da Bahia	13
Justiça Federal de 1ª Instância no Rio Grande do Sul	40	Tribunal de Justiça do Tocantins	35	Justiça de 1ª Instância de Pernambuco	6
Justiça Federal de 1ª Instância no Rio de Janeiro	32	Tribunal de Justiça da Bahia	382	Justiça de 1ª Instância do Distrito Federal	4
Justiça Federal de 1ª Instância em Minas Gerais	23	Tribunal de Justiça da Paraíba	417	Justiça de 1ª Instância do Ceará	5
Justiça Federal de 1ª Instância em São Paulo	76	Tribunal de Justiça de Goiás	745	Justiça de 1ª Instância do Pará	4
Justiça Federal de 1ª Instância em Pernambuco	8	Tribunal de Justiça de Minas Gerais	2404	Justiça de 1ª Instância do Amazonas	1
Justiça Federal de 1ª Instância na Paraíba	51	Tribunal de Justiça de Pernambuco	528	Justiça de 1ª Instância da Paraíba	11
Justiça Federal de 1ª Instância em Santa Catarina	8	Tribunal de Justiça de Santa Catarina	908	Justiça de 1ª Instância do Mato Grosso	4
Justiça Federal de 1ª Instância no Paraná	23	Tribunal de Justiça de São Paulo	4920	Justiça de 1ª Instância do Amapá	1
Justiça Federal de 1ª Instância no Goiás	9	Tribunal de Justiça do Rio Grande do Norte	147	Justiça de 1ª Instância de Alagoas	2
Justiça Federal de 1ª Instância na Bahia	6	Tribunal de Justiça de Sergipe	173	Justiça de 1ª Instância do Tocantins	1
Justiça Federal de 1ª Instância em Roraima	9	Tribunal de Justiça de Alagoas	123	Juizado Especial Criminal	1
Justiça Federal de 1ª Instância em Alagoas	3	Tribunal de Justiça do Acre	27	Juizado Especial Cível	1
Justiça Federal de 1ª Instância no Mato Grosso do Sul	7	Tribunal de Justiça do Amazonas	94	Juizado Especial Federal Cível	14
Justiça Federal de 1ª Instância no Espírito Santo	15	Tribunal de Justiça do Ceará	267	Juizado Especial Federal Criminal	1
Justiça Federal de 1ª Instância em Rondônia	2	Tribunal de Justiça do Distrito Federal e Territórios	922	Turma Recursal Especial Criminal	18
Justiça Federal de 1ª Instância no Ceará	5	Tribunal de Justiça do Paraná	894	Turma Recursal Especial Cível	19
Justiça Federal de 1ª Instância no Rio Grande do Norte	3	Tribunal de Justiça do Mato Grosso do Sul	788	Turma Recursal Federal Especial Cível	1
Justiça Federal de 1ª Instância no Piauí	2	Tribunal de Justiça do Espírito Santo	304	Turma Recursal Federal Especial Criminal	1
Justiça Federal de 1ª Instância no Pará	3	Tribunal de Justiça do Amapá	26	Outros	15
Justiça Federal de 1ª Instância no Maranhão	4	Tribunal de Justiça do Rio Grande do Sul	15364		
Justiça Federal de 1ª Instância no Amapá	1	Tribunal de Justiça do Piauí	134		
Justiça Eleitoral na Bahia	1	Tribunal de Justiça do Maranhão	180		
Justiça Militar em São Paulo	6	Tribunal de Justiça do Pará	138		
Justiça Militar no Rio Grande do Sul	4	Tribunal de Justiça de Rondônia	111		
Justiça Militar na Bahia	1	Tribunal de Justiça de Roraima	71	TOTAL	66.575

Fonte: Subsecretaria de Autuação, Classificação e Encaminhamento.

Tabela 9 - Processos distribuídos, atribuídos, redistribuídos, baixados por atribuição e redistribuição - abril de 2005

	Relatores	Distribuídos								Total de Distribuídos e Registrados (A)	Atrib (B)	Redist (C)	Baixa P/ Atrib (D)	Baixa P/ Redist (E)	Total Geral (A+B+C-(D+E))
		Corte Especial	Seções	1a.Turma	2a.Turma	3a.Turma	4a.Turma	5a.Turma	6a.Turma						
	Edson Vidigal (1)	229								229					229
	Sálvio de Figueiredo (2)	5								5					5
	Ari Pargendler (3)	3								3		1			4
	Subtotal	237								237		1			238
S e ç ã o I	Eliana Calmon	5			643					648		8		4	652
	Francisco Peçanha Martins	6	32		622					660		18			678
	José Delgado	6	33	411						450		12			462
	Francisco Falcão	5	29	723						757		9			766
	Franciulli Netto	7	20		680					707		17		9	715
	Luiz Fux	1	30	699						730	1	16			747
	João Otávio de Noronha		28		632					660	1	17			678
	Teori Albino Zavascki		31	695						726		12		1	737
	Castro Meira		22		697					719	3	7			729
	Denise Arruda		35	498						533	2	15			550
	Subtotal	30	260	3026	3274				6590	7	131		14	6714	
S e ç ã o II	Carlos Alberto Menezes Direito	9				740				749		7		1	755
	Antônio de Pádua Ribeiro	7	26		658					691		10		1	700
	Barros Monteiro	8	36				783			827		12			839
	Humberto Gomes de Barros	6	45			703				754	3	7			764
	Cesar Asfor Rocha	7	44				755			806		12			818
	Fernando Gonçalves	4	44				754			802		7			809
	Aldir Passarinho Junior		41				742			783		11		3	791
	Jorge Scartezzini		37				750			787	1	8		1	795
	Nancy Andrighi		38			875				913		6			919
	Castro Filho		39			744				783		11		1	793
	Subtotal	41	350		3720	3784			7895	4	91		7	7983	
S e ç ã o III	Felix Fischer	5						471		476		5			481
	Nilson Naves	10	20						483	513		5		1	517
	José Arnaldo	7	43					479		529		3			532
	Gilson Dipp	4	23					474		501		4			505
	Hamilton Carvalhido	7	20						471	498		6			504
	Paulo Gallotti	8	19						477	504		8			512
	Laurita Vaz		20					487		507		1			508
	Paulo Medina		20						475	495		1			496
	Hélio Quaglia Barbosa		21						476	497	4	1		1	501
	Arnaldo Esteves Lima		19					482		501	2	5			508
	Subtotal	41	205					2393	2382	5021	6	39		2	5064
	Total	349	815	3026	3274	3720	3784	2393	2382	19743	17	262		23	19999

Fonte: Subsecretaria de Autuação, Classificação e Encaminhamento.

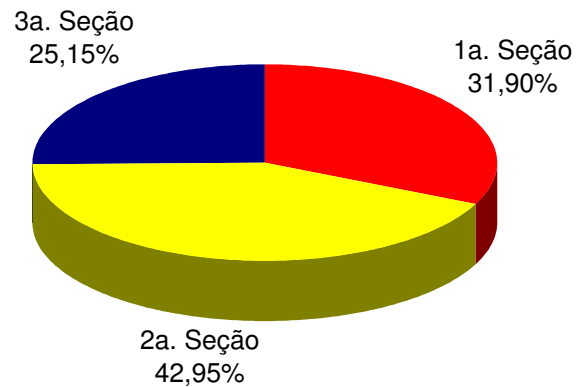
Nota: Os 229 processos computados para o Ministro Edson Vidigal, na Corte Especial, são referentes a processos registrados (exceto 146 AG/RE e 1 AG/RMS) - competência do Ministro Presidente - processados no âmbito do referido Órgão Julgador.

No total não estão computadas as 256 baixas por atribuição e redistribuição de processos distribuídos no(s) mês(es) e/ou ano(s) anterior(es) (19.999 - 256 = 19.743 processos distribuídos e registrados) (v. anexo).

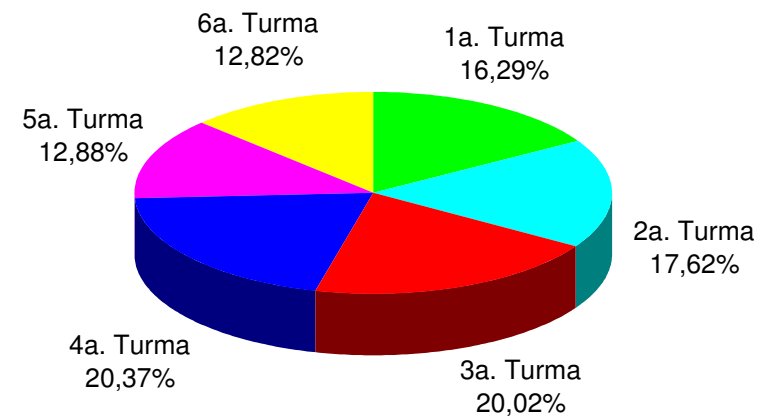
(1) Ministro Presidente. (2) Ministro Vice-Presidente. (3) Ministro Coordenador-Geral.

Anexo da página 12 - Baixas por atribuição e redistribuição de processos distribuídos no(s) mês(es) e/ou ano(s) anterior(es)				
Baixas Relatores	⇨ ⇩	Baixas por Redistribuição	Baixas por Atribuição	Total
Edson Vidigal				
Antônio de Pádua Ribeiro		5		5
Nilson Naves		15		15
Sálvio de Figueiredo		1	1	2
Barros Monteiro		2		2
Francisco Peçanha Martins		6		6
Humberto Gomes de Barros		14	2	16
Cesar Asfor Rocha		8		8
Ari Pargendler		4	3	7
José Delgado		7		7
José Arnaldo		8		8
Fernando Gonçalves		13		13
Carlos Alberto Menezes Direito		6		6
Felix Fischer		7		7
Aldir Passarinho Junior		17		17
Gilson Dipp		5		5
Hamilton Carvalhido		3		3
Jorge Scartezzini		3	2	5
Eliana Calmon		7		7
Paulo Gallotti		6	1	7
Francisco Falcão		7		7
Franciulli Netto		3		3
Nancy Andrichi		2		2
Castro Filho		4		4
Laurita Vaz		14	1	15
Paulo Medina		4	3	7
Luiz Fux		5		5
João Otávio de Noronha		8		8
Teori Albino Zavascki		18		18
Castro Meira		7		7
Denise Arruda		15		15
Hélio Quaglia Barbosa		3		3
Arnaldo Esteves Lima		12		12
Ministros Aposentados			4	4
Total		239	17	256

**Gráfico 2 - Processos Distribuídos para as Seções
Abril de 2005**



**Gráfico 3 - Processos Distribuídos para as Turmas
Abril de 2005**



Fonte: Subsecretaria de Autuação, Classificação e Encaminhamento.

Tabela 10 - Processos distribuídos, atribuídos, redistribuídos, baixados por atribuição e redistribuição - abril de 2005

Classes de Feitos Relatores	⇔ ↓	Ag	AIA	APn	AR	CAt	CC	Com	CR	EAg	EAR	EREsp	Ex Imp	Ex Susp	Ex Verd	HC	HD	IDC	IF	IJ	Inq	MC	MI	MS	NC	Pet	Rcl	REsp	RHC	RMS	RO	Rp	RvCr	SD	SE	SEC	SL	SLS	SS	STA	Total				
Edson Vidigal (1)									112										1			1				1	2	1										90			12	9	229		
Antônio de Pádua Ribeiro	333						24					4				3						7				4	1	322	1	1													700		
Nílson Naves	143			1	1		11			1		9				57					2	4			3	2		257	13	13													517		
Sálvio de Figueiredo (2)				1								2														1																	5		
Barros Monteiro	423			1			36					5				1					1	4				2	1	362	3															839	
Francisco Peçanha Martins	271			1		1	7			1		23									1	6	1	5	1	1	354		4		1													678	
Humberto Gomes de Barros	342				1		38					6				5			1			6		1		5	1	358																764	
Cesar Asfor Rocha	357						40			1		10										3		1		4		401		1														818	
Ari Pargendler (3)				1								2																															4		
José Delgado	171				1		9					24										8		2		4		241		1														462	
José Arnaldo	147						13					6		22		75						4		4		3	1	232	12	10				1	2									532	
Fernando Gonçalves	394						41					4				3						8		1		1		353		3														809	
Carlos Alberto Menezes Direito	360	1										2				2						10		1		5		373	1															755	
Felix Fischer	131											2				67						10				3		242	17	8														481	
Aldir Passarinho Junior	336						37					2				1						4		2		1		405	1	2														791	
Gilson Dipp	160				1		9					3		6		65						4		3		4	1	230	12	6													505		
Hamilton Carvalhido	117				1		7					9				84						3		5			2	245	19	8		1	1	1										504	
Jorge Scartezzini	350				1		34							1								7		1		1	1	396	1	2													795		
Eliana Calmon	188											3														2		451		5														652	
Paulo Gallotti	161				1		9					5				71			1		2	8		3		6	1	223	15	5														512	
Francisco Falcão	219	1					7					21										7				4	2	500		3									1		1			766	
Franciulli Netto	291						2			1		17										1				2	2	391		6															715
Nancy Andrighi	284						32			1		2				1						7		2			1	589																	919
Castro Filho	367				1		33					3										9		2		1		374	2	1															793
Laurita Vaz	181				1		16					1				70						3		2		2		210	12	10														508	
Paulo Medina	164				1		12			1		3				61						1		3				219	15	16														496	
Luiz Fux	279						6			1		24										11		4				420		2														747	
João Otávio de Noronha	304				1	1	10			1		18										5						333		5														678	
Teori Albino Zavascki	293				2		7					23										9		4		1		395		3														737	
Castro Meira	273				1		5					13										8		2		1		424		2														729	
Denise Arruda	219					1	5					26				1						4		3		1	1	286		3														550	
Hélio Quaglia Barbosa	152				2	1	12					2				68						5		4				230	16	9														501	
Arnaldo Esteves Lima	160						12			1		2				63						5		2				240	12	9														508	
Total		7570	2	5	16	4	474		112	9		276		29		698			3		6	175	1	60		62	18	10057	152	138			2	5	5	90	9			12	9	19999			

Fonte: Subsecretaria de Autuação, Classificação e Encaminhamento.

Nota: Os 229 processos computados para o Ministro Edson Vidigal, são referentes a processos registrados (exceto 146 Ag/RE e 1 AG/RMS) - competência do Ministro Presidente - processados no âmbito da Corte Especial. No total não estão computadas as 256 baixas por atribuição e redistribuição de processos distribuídos no(s) mês(es) e/ou ano(s) anterior(es) (19.999 - 256 = 19.743 processos distribuídos e registrados) (v. anexo).

(1) Ministro Presidente. (2) Ministro Vice-Presidente. (3) Ministro Coordenador-Geral.

Superior Tribunal de Justiça
Assessoria de Planejamento, Organização e Estatística - Núcleo de Estatística

Anexo da página 14 - Baixas por atribuição e redistribuição de processos distribuídos no(s) mês(es) e/ou ano(s) anterior(es)																																						
Classes de Feitos Relatores	⇒ ↓	Ag	AIA	APn	AR	CAt	CC	Com	CR	EAg	EAR	EREsp	Ex Imp	Ex Susp	Ex Verd	HC	HD	IDC	IF	IJ	Inq	MC	MI	MS	NC	Pet	Rcl	REsp	RHC	RMS	RO	Rp	RvCr	SD	SE	SEC	Total	
Edson Vidigal																																						
Antônio de Pádua Ribeiro		4																										1										5
Nilson Naves		2										1				1							3					8										15
Sálvio de Figueiredo				1																		1																2
Barros Monteiro																												2										2
Francisco Peçanha Martins		3																								1	2											6
Humberto Gomes de Barros		6										3														1	6											16
Cesar Asfor Rocha		4								1		1															2											8
Ari Pargendler		1										4										1					1											7
José Delgado																											7											7
José Arnaldo		2					1					2															1		2									8
Fernando Gonçalves		4					3																				6											13
Carlos Alberto Menezes Direit		3																									3											6
Felix Fischer												5															2											7
Aldir Passarinho Junior		10					1																				6											17
Gilson Dipp		1																									4											5
Hamilton Carvalhido												2															1											3
Jorge Scaterzzini		2																									3											5
Eliana Calmon		1																									6											7
Paulo Gallotti		3														1						1					2											7
Francisco Falcão		1																									5								1			7
Franciulli Netto																						1					2											3
Nancy Andrighi		1																									1											2
Castro Filho		1																									3											4
Laurita Vaz		6																									8		1									15
Paulo Medina		1																						1		5												7
Luiz Fux		1																									4											5
João Otávio de Noronha		4																									4											8
Teori Albino Zavascki		1																									15		2									18
Castro Meira		1																									6											7
Denise Arruda		2																									13											15
Hélio Quaglia Barbosa		2																									1											3
Arnaldo Esteves Lima																											12											12
Ministros Aposentados							1									1											1	1										4
Total		67		1			6			1		18				3						7	1		2		143	1	5						1		256	

Tabela 11 - Processos distribuídos, atribuídos, redistribuídos, baixados por atribuição e redistribuição - janeiro a abril de 2005

	Relatores	Distribuídos								Total de Distribuídos e Registrados (A)	Atrib (B)	Redist (C)	Baixa P/ Atrib (D)	Baixa P/ Redist (E)	Total Geral (A+B+C-(D+E))
		Corte Especial	Seções	1a.Turma	2a.Turma	3a.Turma	4a.Turma	5a.Turma	6a.Turma						
	Edson Vidigal (1)	1915								1915					1915
	Sálvio de Figueiredo (2)	12								12					12
	Ari Pargendler (3)	15								15		1		3	13
	Subtotal	1942								1942		1		3	1940
Seção I	Eliana Calmon	23	1		2110					2134		29		12	2151
	Francisco Peçanha Martins	15	122		2043					2180		37		3	2214
	José Delgado	20	108	1384						1512	1	25		3	1535
	Francisco Falcão	17	104	2386						2507		28		8	2527
	Franciulli Netto	34	75		2152					2261		37		11	2287
	Luiz Fux	19	108	2277						2404	2	25		2	2429
	João Otávio de Noronha		99		2140					2239	4	35		2	2276
	Teori Albino Zavascki		102	2238						2340	8	38		18	2368
	Castro Meira		87		2161					2248	6	22		6	2270
	Denise Arruda		105	1628						1733	90	32		6	1849
	Subtotal	128	911	9913	10606				21558	111	308		71	21906	
Seção II	Carlos Alberto Menezes Direito	23				2489				2512		28		5	2535
	Antônio de Pádua Ribeiro	18	59			2326				2403		27		2	2428
	Barros Monteiro	21	100				2490			2611		30			2641
	Humberto Gomes de Barros	18	97			2307				2422	3	19		8	2436
	Cesar Asfor Rocha	21	92				2458			2571	4	29		6	2598
	Fernando Gonçalves	16	96				2497			2609		17		6	2620
	Aldir Passarinho Junior		82				2456			2538		34		14	2558
	Jorge Scartezzini		77				2493			2570	5	26		2	2599
	Nancy Andrighi		81			2867				2948		21		4	2965
	Castro Filho		74			2505				2579		27		2	2604
	Subtotal	117	758			12494	12394		25763	12	258		49	25984	
Seção III	Felix Fischer	26	1					1613		1640		20		4	1656
	Nilson Naves	26	82						1633	1741	12	15		13	1755
	José Arnaldo	21	106					1624		1751	1	11		1	1762
	Gilson Dipp	15	77					1620		1712		25		5	1732
	Hamilton Carvalhido	22	91						1609	1722		21			1743
	Paulo Gallotti	21	75						1618	1714	1	22		1	1736
	Laurita Vaz		85						1640	1725	2	17		9	1735
	Paulo Medina		76							1713	1	5		14	1705
	Hélio Quaglia Barbosa		84						1625	1709	14	12		6	1729
	Arnaldo Esteves Lima		85					1634		1719	25	17		1	1760
	Subtotal	131	762					8131	8122	17146	56	165		54	17313
	Total	2318	2431	9913	10606	12494	12394	8131	8122	66409	179	732		177	67143

Fonte: Subsecretaria de Autuação, Classificação e Encaminhamento.

Nota: Os 1.915 processos computados para o Ministro Edson Vidigal, na Corte Especial, são referentes a processos registrados (exceto 445 Ag/RE, 1 AG/RHC e 1 AG/RMS), competência do Ministro Presidente, processados no âmbito do referido Órgão Julgador.

No total não estão computadas as 734 baixas por atribuição e redistribuição de processos distribuídos no(s) ano(s) anterior(es) (67.143 - 734 = 66.409 processos distribuídos e registrados) (v. anexo).

(1) Ministro Presidente. (2) Ministro Vice-Presidente. (3) Ministro Coordenador-Geral.

Anexo da página 15 - Baixas por atribuição e redistribuição de processos distribuídos no(s) ano(s) anterior(es)				
Baixas Relatores	⇒ ⇩	Baixas por Redistribuição	Baixas por Atribuição	Total
Edson Vidigal			4	4
Antônio de Pádua Ribeiro		10		10
Nilson Naves		19		19
Sálvio de Figueiredo		4	5	9
Barros Monteiro		18		18
Francisco Peçanha Martins		10		10
Humberto Gomes de Barros		29	90	119
Cesar Asfor Rocha		12		12
Ari Pargendler		3	3	6
José Delgado		9		9
José Arnaldo		17		17
Fernando Gonçalves		42	1	43
Carlos Alberto Menezes Direito		12		12
Felix Fischer		9	1	10
Aldir Passarinho Junior		35		35
Gilson Dipp		13		13
Hamilton Carvalhido		8		8
Jorge Scartezzini		8	25	33
Eliana Calmon		14		14
Paulo Gallotti		11	2	13
Francisco Falcão		18		18
Franciulli Netto		15		15
Nancy Andrighi		19		19
Castro Filho		10		10
Laurita Vaz		27	3	30
Paulo Medina		8	14	22
Luiz Fux		22		22
João Otávio de Noronha		16	1	17
Teori Albino Zavascki		37		37
Castro Meira		22		22
Denise Arruda		46	1	47
Hélio Quaglia Barbosa		9	1	10
Arnaldo Esteves Lima		22		22
Ministros Aposentados		1	28	29
Total		555	179	734

Gráfico 4 - Processos Distribuídos para as Seções
Período: Janeiro a Abril/2005

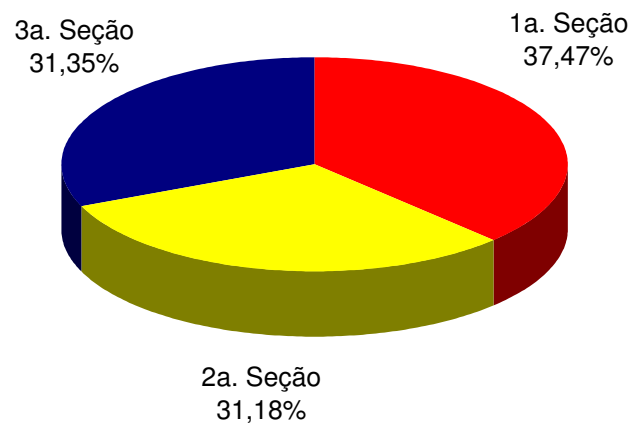
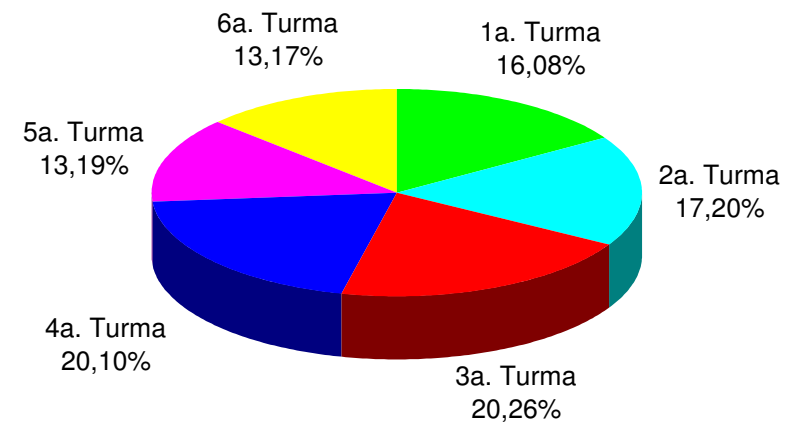


Gráfico 5 - Processos Distribuídos para as Turmas
Período: Janeiro a Abril/2005



Fonte: Subsecretaria de Autuação, Classificação e Encaminhamento.

Tabela 12 - Processos distribuídos, atribuídos, redistribuídos, baixados por atribuição e redistribuição - janeiro a abril de 2005

Classes de Feitos Relatores	⇒ ↓	Ag	AIA	APn	AR	CAt	CC	Com	CR	EAg	EAR	EREsp	Ex Imp	Ex Susp	Ex Verd	HC	HD	IDC	IF	IJ	Inq	MC	MI	MS	NC	Pet	Rcl	REsp	RHC	RMS	RO	Rp	RvCr	SD	SE	SEC	SL	SLS	SS	STA	Total			
Edson Vidigal (1)								767					1						2			4				1	8	1													1043	52	36	1915
Antônio de Pádua Ribeiro		1294					49					11				7						26		6		8	4	1009	6	6				1									2428	
Nilson Naves		555		1	3		43			1		23				270					3	9		20		9	2	716	55	40		1	1	1									1755	
Sálvio de Figueiredo (2)				1								6														2																		12
Barros Monteiro		1449		1			95					15				4					3	24	1	2		6	1	1025	8	4														2641
Francisco Peçanha Martins		822		1	3	1	38			2		65				1	2				1	19	1	12		10	6	1214			1												2214	
Humberto Gomes de Barros		1295			2	1	76					15				18			1		1	23		4		10	5	974	4	3													2436	
Cesar Asfor Rocha		1374			2		80			1		18				2								5		9	2	1078	1	3													2598	
Ari Pargendler (3)				1								4							1																								13	
José Delgado		551			3		34					62				1							19		13		12	2	820		10		1											1535
José Arnaldo		497		1	2	1	41					12		22		305					2	9		27		13	2	738	43	36		1	5	3									1762	
Fernando Gonçalves		1406			2		80					13				6							29		4		5	3	1061	1	7												2620	
Carlos Alberto Menezes Direito		1396	1									8				8							25		1		10		1077	2	4												2535	
Felix Fischer		485		1								9				308				1	1	17		1		11		717	58	41		1											1656	
Aldir Passarinho Junior		1323			1		67					8				4							22		3		3	6	1114	2	5												2558	
Gilson Dipp		549		2	6		39					10		6		283							13		16		8	3	714	41	38												1732	
Hamilton Carvalhido		500			4		36					27				300							11	1	31		4	5	729	55	32		2	1	2								1743	
Jorge Scartezzini		1369			1		61					10		1		4							23		3		3	1	1117	2	4												2599	
Eliana Calmon		600										10								1	1	17				9		1499		10		1											2151	
Paulo Gallotti		555			2		33					18				270			1		3	16		24	1	8	5	709	45	40		1	1	1									1736	
Francisco Falcão		687	1		1		42					59				2							18		4		11	7	1678		12												2527	
Franciulli Netto		843		1	5	1	24			3		55				2							20	1	5		11	3	1291		15		1										2287	
Nancy Andrighi		1057			3		64			1		4				4							17		5		2	3	1797	3	5													2965
Castro Filho		1450			1		60					6				4							32		4		4	3	1033	4	3												2604	
Laurita Vaz		569			2		55					4				281							6		16		7	5	696	51	42									1			1735	
Paulo Medina		576			1	1	34			1		7				269							6		22		6	3	692	50	37												1705	
Luiz Fux		842			2		37			2		61									1	19		17	1	12	1	1420		9		2										2429		
João Otávio de Noronha		891			8	2	36			1		47											19		7		9	1	1237	1	17												2276	
Teori Albino Zavascki		884			4		29					55											25		11		10	4	1332		14												2368	
Castro Meira		815			6		25					40											23		11		9		1328		13												2270	
Denise Arruda		745				1	34					60				2							18		5		5	5	964		10												1849	
Hélio Quaglia Barbosa		560			4	1	30					14				264							12		32		5	3	717	51	36												1729	
Arnaldo Esteves Lima		546			2		56			1		6				279		1					9		22		2	1	739	53	41												1760	
Total		26485	2	10	70	9	1298		767	13		762		30		2898	2	1	5	2	16	548	4	334	2	234	94	31236	536	548		12	12	24	1043	58		52	36		67143			

Fonte: Subsecretaria de Autuação, Classificação e Encaminhamento.

Nota: Os 1.915 processos computados para o Ministro Edson Vidigal são referentes a processos registrados (exceto 445 Ag/RE, 1 AG/RHC e 1 AG/RMS) - competência do Ministro Presidente - processados no âmbito da Corte Especial.

No total não estão computadas as 734 baixas por atribuição e redistribuição de processos distribuídos no(s) ano(s) anterior(es) (67.143 - 734 = 66.409 processos distribuídos e registrados) (v. anexo).

(1) Ministro Presidente. (2) Ministro Vice-Presidente. (3) Ministro Coordenador-Geral. .

Anexo da página 17 - Baixas por atribuição e redistribuição de processos distribuídos no(s) ano(s) anterior(es)																																						
Classes de Feitos Relatores	⇒	Ag	AIA	APn	AR	Cat	CC	Com	CR	EAg	EAR	EREsp	Ex Imp	Ex Susp	Ex Verd	HC	HD	IDC	IF	IJ	Inq	MC	MI	MS	NC	Pet	Rcl	REsp	RHC	RMS	RO	Rp	RvCr	SD	SE	SEC	Total	
Edson Vidigal		1																			1									1		1						4
Antônio de Pádua Ribeiro		5																												5								10
Nilson Naves		4					2						1														1		11									19
Sálvio de Figueiredo		1		2									1										4						1									9
Barros Monteiro		4					1																1						12									18
Francisco Peçanha Martins		4											2																4									10
Humberto Gomes de Barros		105											3										1				1		6		3							119
Cesar Asfor Rocha		5											1																6									12
Ari Pargendler		1											3																1									6
José Delgado		2																											7									9
José Arnaldo		5					1						2															1	3		4							17
Fernando Gonçalves		15					9						1																18									43
Carlos Alberto Menezes Direito		6																											6									12
Felix Fischer							1						4																5									10
Aldir Passarinho Junior		18					1																						15		1							35
Gilson Dipp		2											1				2												7		1							13
Hamilton Carvalho		2											4															1	1									8
Jorge Scaterzzini		10					5						1				1												6	1	9							33
Eliana Calmon		5																											8		1							14
Paulo Gallotti		3											1				2						1						5	1								13
Francisco Falcão																													17		1							18
Franciulli Netto		4																											11									15
Nancy Andrighi		8					1																						9		1							19
Castro Filho		2					1																						7									10
Laurita Vaz		11					4										3												11		1							30
Paulo Medina		3															1						1						17									22
Luiz Fux		4					1																						16		1							22
João Otávio de Noronha		6																											11									17
Teori Albino Zavascki		10					2																					1	21		3							37
Castro Meira		2																											20									22
Denise Arruda		9					3																		1				34									47
Hélio Quaglia Barbosa																	2										1		6		1							10
Arnaldo Esteves Lima		4																					1						16		1							22
Ministros Aposentados		5			2		2						1				2					1		2	2	1		5	1	5							29	
Total		266			2	2	34						26				13					2	11		3	2	4	3	328	3	34		1					734

Tabela 13 - Processos julgados (Corte Especial, Seções e Turmas) e decididos monocraticamente no mês de abril de 2005

	Relatores	Julgados em Sessão							Decididos Monocraticamente (4)	Subtotal	Liminares	Embargos Admitidos	Total	
		Corte Especial	Seções	1a.Turma	2a.Turma	3a.Turma	4a.Turma	5a.Turma						6a.Turma
	Edson Vidigal (1)								50	50			50	
	Sálvio de Figueiredo (2)								140	140			140	
	Ari Pargendler (3)	6	1							7			7	
	Subtotal	6	1						190	197			197	
Seção	Eliana Calmon	1	3		359				671	1034	1	1	1036	
	Francisco Peçanha Martins	2	154		476				350	982	2	10	994	
	José Delgado	2	56	303					474	835	2	11	848	
	Francisco Falcão		25	265					1187	1477	8	8	1493	
	Franciulli Netto								723	723	1	6	730	
	Luiz Fux		24	232					687	943		1	944	
	João Otávio de Noronha		26		611				468	1105	1		1106	
	Teori Albino Zavascki		26	492					487	1005	5	2	1012	
	Castro Meira		28		604				332	964	1	2	967	
	Denise Arruda		14	147					532	693	6		699	
	Subtotal	5	356	1439	2050				5911	9761	27	41	9829	
Seção II	Carlos Alberto Menezes Direito	2	1			129			874	1006	1		1007	
	Antônio de Pádua Ribeiro	1	4			198			799	1002	4	1	1007	
	Barros Monteiro	1	7				111		731	850	1		851	
	Humberto Gomes de Barros	1	4			149			936	1090	4	3	1097	
	Cesar Asfor Rocha		3				166		818	987	1	2	990	
	Fernando Gonçalves		8				191		801	1000	3		1003	
	Aldir Passarinho Junior		3				133		832	968	1		969	
	Jorge Scartezzini		3				53		495	551	5	1	557	
	Nancy Andrichi		2			153			849	1004	2		1006	
	Castro Filho		3			82			887	972	1		973	
	Subtotal	5	38			711	654		8022	9430	23	7	9460	
Seção III	Felix Fischer	1						308	445	754	43		797	
	Nilson Naves	2							329	384	27	1	412	
	José Arnaldo	2	3					401	301	707	46	1	754	
	Gilson Dipp	3	9					303	421	736	55		791	
	Hamilton Carvalhido		17						540	827	51	4	882	
	Paulo Gallotti	2	17						409	581	33	2	616	
	Laurita Vaz		14					265	473	752	51	2	805	
	Paulo Medina		1						573	732	29		761	
	Hélio Quaglia Barbosa		16						653	808	59	3	870	
	Arnaldo Esteves Lima		6					218	667	891	32	2	925	
	Subtotal	10	83					1495	4811	7172	426	15	7613	
	Total	26	478	1439	2050	711	654	1495	773	18934	26560	476	63	27099

Fontes: Coordenadorias: Corte Especial, Seções e Turmas; Gabinetes de Ministros.

Notas: Nos processos do Ministro Presidente estão incluídos os feitos de sua competência e as decisões decorrentes do disposto no art. 21, inciso XIII, letra "c" do RISTJ.

(1) Ministro Presidente. (2) Ministro Vice-Presidente. (3) Ministro Coordenador-Geral. (4) Decisões terminativas: art. 34, incisos VII, IX, XI, XVI, XVII, XVIII do RISTJ; art. 38 da Lei nº 8.038/90.

Gráfico 6 - Processos Julgados nas Seções
Abril de 2005

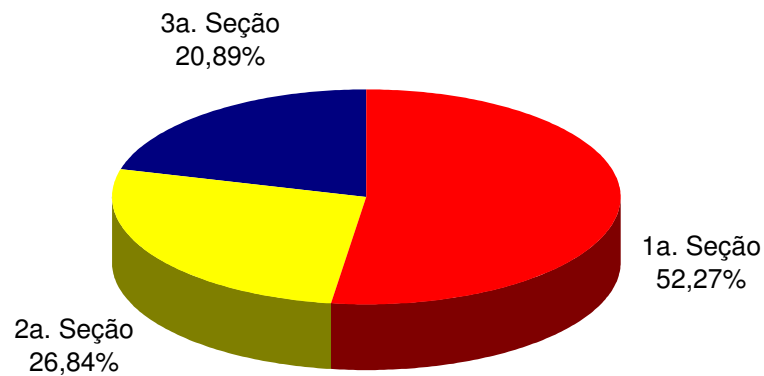
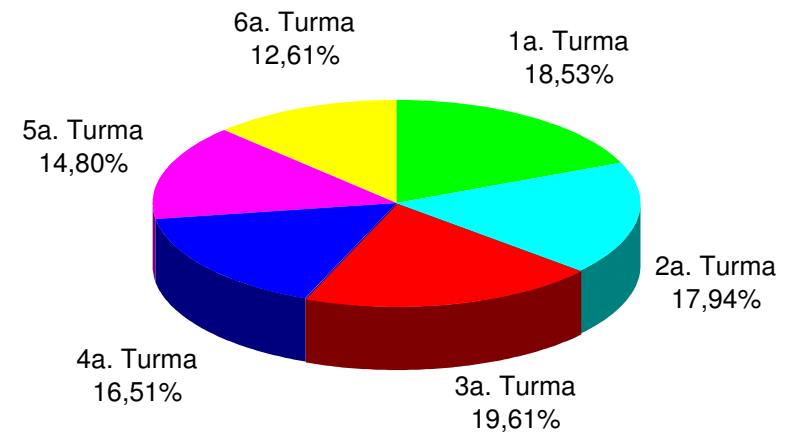


Gráfico 7 - Processos Julgados nas Turmas
Abril de 2005



Fontes: Coordenadorias das Seções e Turmas; Gabinetes de Ministros.

Nota: Estão incluídos os processos decididos monocraticamente.

Superior Tribunal de Justiça
Assessoria de Planejamento, Organização e Estatística - Núcleo de Estatística

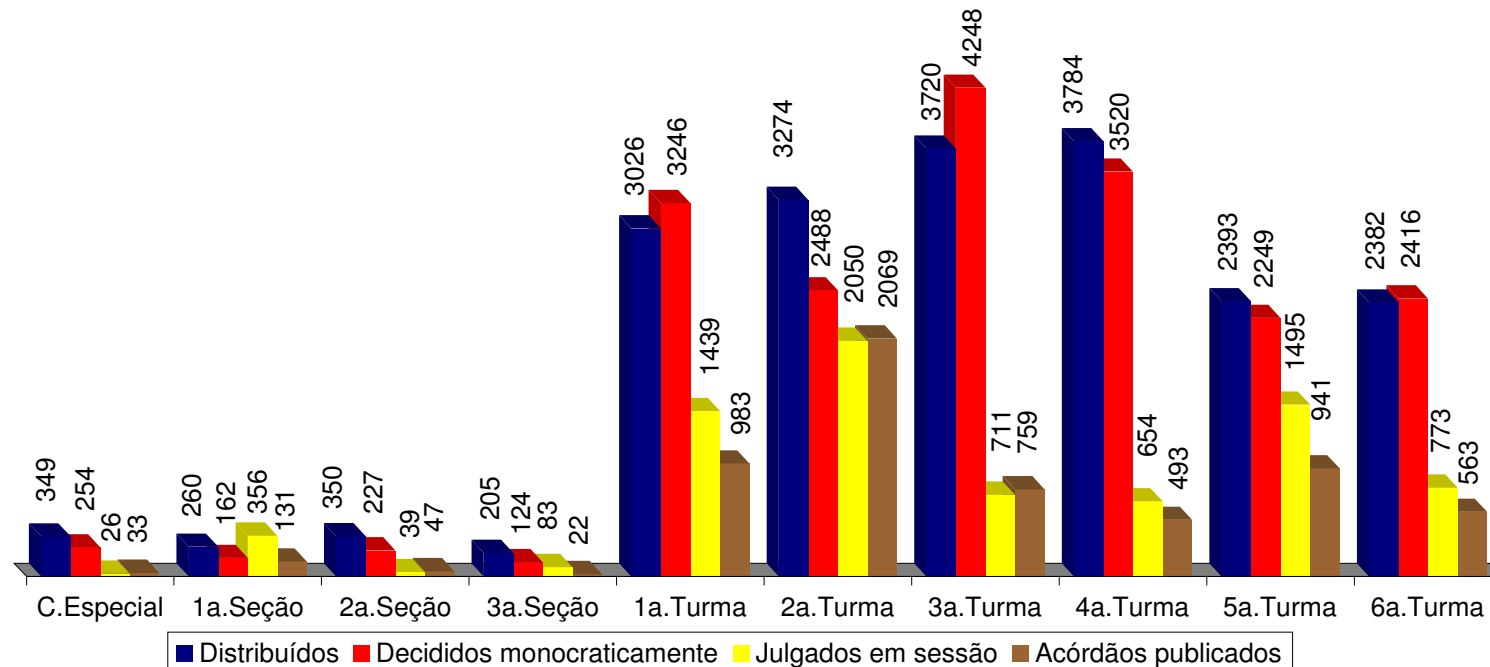
Tabela 14 - Processos julgados (Corte Especial, Seções e Turmas) e decididos monocraticamente (4) no mês de abril de 2005

Classes de Feitos Relatores	Ag	AgRg	APn	AR	CAT	CC	Com	CR	EAg	EAR	EDcl	EREsp	Ex Imp	Ex Susp	Ex Verd	HC	HD	IF	IJ	Inq	MC	MI	MS	NC	Pet	Prc	Rcl	REsp	RHC	RMS	RO	Rp	RvCr	SD	SE	SEC	SL	SLS	SS	STA	Subtotal	Liminares	Embargos Admitidos	Total			
Edson Vidigal (1)		10									4			1			1				1						3													50			50				
Antônio de Pádua Ribeiro	371	207				14					62	5				1					7				1			326	5	3											1002	4	1	1007			
Nilson Naves	116	28				7			1		16	5				48					1		2		1			151	8												384	27	1	412			
Sálvio de Figueiredo (2)			2													1															1										140			140			
Barros Monteiro	298	61				22					47	2				3					5					6		405		1												850	1		851		
Francisco Peçanha Martins	296	155		16							184	13			1						7		2		4		1	303														982	2	10	994		
Humberto Gomes de Barros	468	143			1	5					69	2				8					8		1		4			380	1													1090	4	3	1097		
Cesar Asfor Rocha	440	140		1		29					44	3				4					4		1		4			316		1												987	1	2	990		
Ari Pargendler (3)		2									3	1																1													7			7			
José Delgado	181	167		1		39					46	26					1				11		3		3		1	353		2	1												835	2	11	848	
José Arnaldo	192	43				11					65	2				85					3		6		2			256	3	38													707	46	1	754	
Fernando Gonçalves	370	154				33					67	3				2		1		1	6		1		1			357	1	3													1000	3		1003	
Carlos Alberto Menezes Direito	451	113	1								70	5				6					12				5			342		1														1006	1		1007
Felix Fischer	175	102									29					100			1		8				6			283	17	33														754	43		797
Aldir Passarinho Junior	436	100		1		52					24	4				1					4		2		1		1	341		1													968	1		969	
Gilson Dipp	180	139	1			5					41	7				92					5		3		2			236	14	10													736	55		791	
Hamilton Carvalhido	129	195		5		9					25	13				150					5		5				1	263	25	2													827	51	4	882	
Jorge Scartezzini	301	41				3					8	1				3					4				1			186	1	2													551	5	1	557	
Eliana Calmon	186	124									80	4									7							628		5													1034	1	1	1036	
Paulo Gallotti	190	103		5		12					9	5				92			1	10	1			5		1	121	23	3														581	33	2	616	
Francisco Falcão	226	276		2		13					82	21				1					13		3		6		2	827		5														1477	8	8	1493
Franciulli Netto	227	8				6			1		16	18									4				2			441																723	1	6	730
Nancy Andrighi	263	138				37					29	1				2					4		1		1			525	2	1														1004	2		1006
Castro Filho	475	98		1		10					60	6									3		3		2			313		1														972	1		973
Laurita Vaz	180	106		2		5					35	4				72					10		5				4	292	12	25														752	51	2	805
Paulo Medina	171	51				8					27	1				134					1		1					224	34	80														732	29		761
Luiz Fux	349	151				8			1		77	6									2		1		2			343		3														943		1	944
João Otávio de Noronha	426	55							3		107	24									4						1	484	1															1105	1		1106
Teori Albino Zavascki	411	127		1		6					73	13									3		6		1			351		13														1005	5	2	1012
Castro Meira	285	66				5					102	10									11		3		1			476		5														964	1	2	967
Denise Arruda	243	130			1	9					32	16									4		4					253		1														693	6		699
Hélio Quaglia Barbosa	210	76		3		10					39	10				59					3		3					370	15	10														808	59	3	870
Arnaldo Esteves Lima	312	157				9					38	2				48					4		4				1	292	16	6														891	32	2	925
Total	8558	3466	4	38	2	367			66	6	1611	233		1	1	912	1	2	1	2	174	61	61		16	10439	178	255	1	1	3	1	70		2	15	10	2	26560	476	63	27099					

Fontes: Coordenadorias: Corte Especial, Seções e Turmas; Gabinetes de Ministros.

(1) Ministro Presidente. (2) Ministro Vice-Presidente. (3) Ministro Coordenador-Geral. (4) Decisões terminativas: art. 34, incisos VII, IX, XI, XVI, XVII, XVIII do RISTJ; art. 38 da Lei nº 8.038/90.

Gráfico 8 - Processos distribuídos, julgados e acórdãos publicados na Corte Especial, Seções e Turmas - Abril de 2005

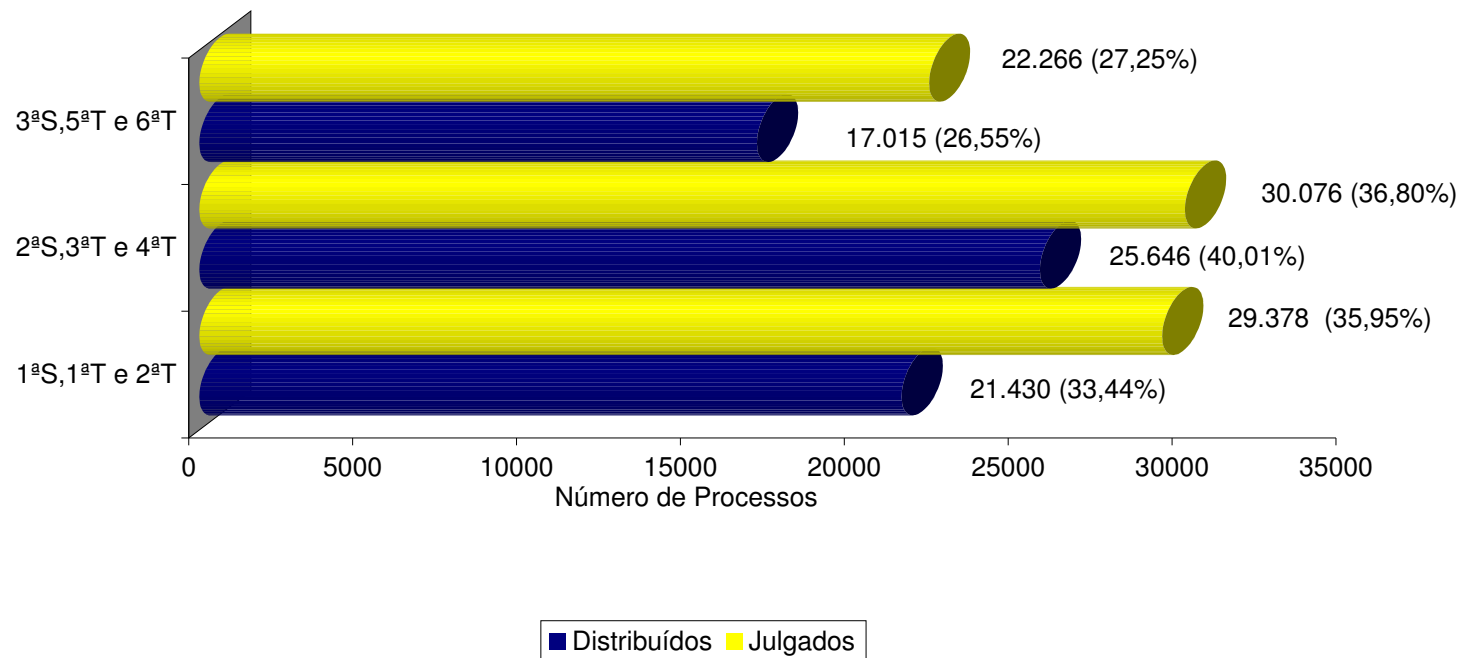


Fontes: Coordenadorias: Serviço Processual, Corte Especial, Seções e Turmas; Gabinetes de Ministros.

Notas: Nos processos julgados estão incluídos 3.466 Agravos Regimentais e 1.611 Embargos de Declaração, totalizando 5.077 feitos.

Nos processos da Corte Especial estão incluídos, respectivamente, como distribuídos e decididos monocraticamente, 229 e 176 feitos referentes a processos registrados (exceto os AG/RE, AG/RHC, Prc e RPV) - competência do Ministro Presidente - processados no âmbito do referido Órgão Julgador.

Gráfico 9 - Processos distribuídos e julgados nas Seções e respectivas Turmas
Ano: 2005



Fontes: Subsecretaria de Autuação, Classificação e Encaminhamento; Coordenadorias: Seções e Turmas; Gabinetes de Ministros.

Notas : Nos processos julgados estão incluídos 9.602 Agravos Regimentais e 4.293 Embargos de Declaração, totalizando 13.895 feitos.

Computados processos distribuídos no(s) mês(es) e/ou ano(s) anterior(es).

Estão incluídos os processos decididos monocraticamente.

Tabela 15 - Processos julgados (Corte Especial, Seções e Turmas) e decididos monocraticamente (6) no período de janeiro a abril de 2005

	Relatores	Julgados em Sessão							Decididos Monocraticamente (7)	Subtotal	Liminares	Embargos Admitidos	Total	
		Corte Especial	Seções	1a.Turma	2a.Turma	3a.Turma	4a.Turma	5a.Turma						6a.Turma
	Edson Vidigal (1)	8							198	206	230		436	
	Sálvio de Figueiredo (2)	1							447	448	320	1	769	
	Ari Pargendler (3)	12	1			6			28	47		4	51	
	Subtotal	21	1			6			673	701	550	5	1256	
Seção I	Eliana Calmon	10	6		1033				1965	3014	4	4	3022	
	Francisco Peçanha Martins	5	189		1173				907	2274	3	26	2303	
	José Delgado	9	80	1063					1811	2963	9	29	3001	
	Francisco Falcão	1	27	699					3040	3767	15	9	3791	
	Franciulli Netto	3	22		707				2511	3243	7	34	3284	
	Luiz Fux		56	605					2196	2857	2	18	2877	
	João Otávio de Noronha		76		1148				1499	2723	8	7	2738	
	Teori Albino Zavascki		57	1195					2013	3265	5	13	3283	
	Castro Meira		57		1838				1020	2915	4	21	2940	
	Denise Arruda		22	473					1917	2412	8	35	2455	
	Subtotal	28	592	4035	5899				18879	29433	65	196	29694	
Seção II	Carlos Alberto Menezes Direito	15	2			345			2735	3097	6		3103	
	Antônio de Pádua Ribeiro	6	11			447			2199	2663	24	3	2690	
	Barros Monteiro	3	24				304		2283	2614	3		2617	
	Humberto Gomes de Barros	1	8			335			2960	3304	18	16	3338	
	Cesar Asfor Rocha	4	4				373		3003	3384	14	7	3405	
	Fernando Gonçalves (4)	4	44				485		2923	3456	12	5	3473	
	Aldir Passarinho Junior		9				534		2778	3321	5	1	3327	
	Jorge Scartezzini (6)		8				218	1	1379	1606	14	3	1623	
	Nancy Andrighi		11			524			3095	3630	6		3636	
	Castro Filho		12			257			2832	3101	11		3112	
	Subtotal	33	133			1908	1914	1	26187	30176	113	35	30324	
Seção III	Felix Fischer	2						811	1602	2415	169	2	2586	
	Nilson Naves	9	4						1608	1856	112	8	1976	
	José Arnaldo	10	28					1041	1026	2105	140	8	2253	
	Gilson Dipp	6	19					898	1464	2387	130	3	2520	
	Hamilton Carvalhido	14	20						1615	2403	146	8	2557	
	Paulo Gallotti	4	20					393	1615	2032	127	11	2170	
	Laurita Vaz		21					802	1528	2351	155	4	2510	
	Paulo Medina		15						1525	1914	73	1	1988	
	Hélio Quaglia Barbosa		32						1759	2105	155	10	2270	
	Arnaldo Esteves Lima		27					538	2184	2749	124	2	2875	
Fernando Gonçalves (4)									1			1		
Vicente Leal (5)									1			1		
	Subtotal	45	186					4090	15926	22319	1331	57	23707	
Total		127	912	4035	5899	1914	1914	4091	2072	61665	82629	2059	293	84981

Fontes: Coordenadorias: Corte Especial, Seções e Turmas; Gabinetes de Ministros.

Notas: Nos processos do Ministro Presidente estão incluídos os feitos de sua competência e as decisões decorrentes do disposto no art. 21, inciso XIII, letra "c" do RISTJ.

O processo computado para o Ministro Vicente Leal é decorrente de voto proferido antes de sua aposentadoria.

No total estão computadas 412 decisões proferidas no exercício da Presidência:

Ministro Sálvio de Figueiredo: 407

Ministro Nilson Naves: 3

Ministro João Otávio de Noronha: 2

(1) Ministro Presidente. (2) Ministro Vice-Presidente. (3) Ministro Coordenador-Geral. (4) Ministro transferido da 3ª para a 2ª Seção em 27/2/2003. (5) Ministro aposentado em 25/3/2004. (6) Ministro transferido da 3ª para a 2ª Seção em 14/6/2004. (7) Decisões terminativas: art. 34, incisos VII, IX, XI, XVI, XVII, XVIII do RISTJ; art. 38 da Lei nº 8.038/90.

Gráfico 10 - Processos Julgados nas Seções
Período: Janeiro a Abril/2005

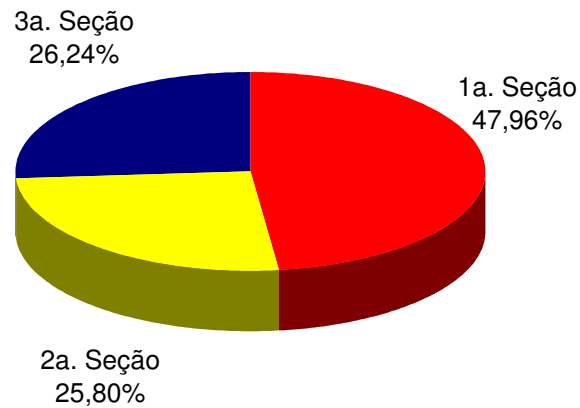
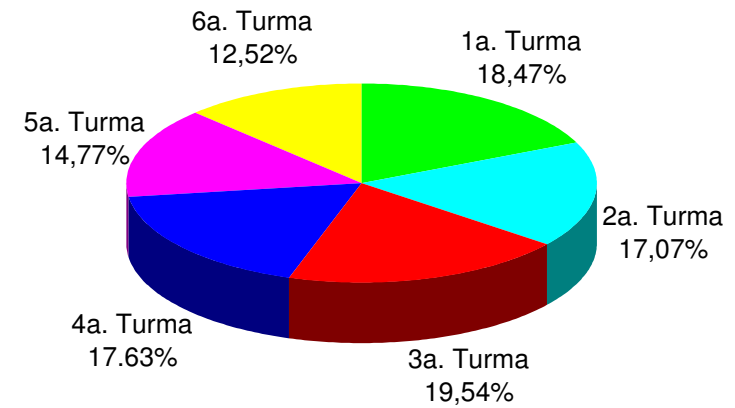


Gráfico 11 - Processos Julgados nas Turmas
Período: Janeiro a Abril/2005



Fontes: Coordenadorias das Seções e Turmas; Gabinetes de Ministros.

Nota : Estão incluídos os processos decididos monocraticamente.

Tabela 17 - Decisões monocráticas terminativas(4) por órgãos judicantes no período de janeiro a abril de 2005

	Relatores	Gabinete	Órgãos Judicantes						Subtotal	Liminares	Embargos Admitidos	Total		
			C. Especial	Seções	1a.Turma	2a.Turma	3a.Turma	4a.Turma					5a.Turma	6a.Turma
	Edson Vidigal (1)		122	13	3	5	3	4	26	22	198	230		428
	Sálvio de Figueiredo (2)	19	346	21	12	3	3	6	13	24	447	320	1	768
	Ari Pargendler (3)		28								28		4	32
	Subtotal	19	496	34	15	8	6	10	39	46	673	550	5	1228
S e ç ã o I	Eliana Calmon		15	2		1948					1965	4	4	1973
	Francisco Peçanha Martins		1	22		884					907	3	26	936
	José Delgado		8	68	1735						1811	9	29	1849
	Francisco Falcão		13	72	2955						3040	15	9	3064
	Franciulli Netto		15	142		2354					2511	7	34	2552
	Luiz Fux		14	46	2136						2196	2	18	2216
	João Otávio de Noronha			69		1430					1499	8	7	1514
	Teori Albino Zavascki			72	1941						2013	5	13	2031
	Castro Meira			47		973					1020	4	21	1045
	Denise Arruda			133	1784						1917	8	35	1960
	Subtotal		66	673	10551	7589					18879	65	196	19140
S e ç ã o II	Carlos Alberto Menezes Direito		22				2713				2735	6		2741
	Antônio de Pádua Ribeiro		17	62			2120				2199	24	3	2226
	Barros Monteiro		10	98				2175			2283	3		2286
	Humberto Gomes de Barros		14	38			2908				2960	18	16	2994
	Cesar Asfor Rocha		15	63				2925			3003	14	7	3024
	Fernando Gonçalves		19	55				2849			2923	12	5	2940
	Aldir Passarinho Junior			81				2697			2778	5	1	2784
	Jorge Scartezzini			12					1367		1379	14	3	1396
	Nancy Andrighi			64				3031			3095	6		3101
	Castro Filho			74				2758			2832	11		2843
	Subtotal		97	547			13530	12013			26187	113	35	26335
S e ç ã o III	Felix Fischer		25						1577		1602	169	2	1773
	Nilson Naves		22	74						1512	1608	112	8	1728
	José Arnaldo		6	44					976		1026	140	8	1174
	Gilson Dipp		12	53					1399		1464	130	3	1597
	Hamilton Carvalhido		20	86						1509	1615	146	8	1769
	Paulo Gallotti		19	39						1557	1615	127	11	1753
	Laurita Vaz			62					1466		1528	155	4	1687
	Paulo Medina			39						1486	1525	73	1	1599
	Hélio Quaglia Barbosa			48						1711	1759	155	10	1924
	Arnaldo Esteves Lima			60					2124		2184	124	2	2310
	Subtotal		104	505					7542	7775	15926	1331	57	17314
	Total	19	763	1759	10566	7597	13536	12023	7581	7821	61665	2059	293	64017

Fontes: Gabinetes de Ministros.

Notas: Nos processos do Ministro Presidente estão incluídos os feitos de sua competência e as decisões decorrentes do disposto no art. 21, inciso XIII, letra "c" do RISTJ.

118 dos 122 feitos computados para o Ministro Edson Vidigal, na Corte Especial, e 335 dos 346 decididos pelo Ministro Sálvio de Figueiredo são referentes a processos registrados (exceto Ag/RE, Prc e RPV) competência do Ministro Presidente - processados no âmbito do referido Órgão Julgador.

(1) Ministro Presidente. (2) Ministro Vice-Presidente. (3) Ministro Coordenador-Geral. (4) Decisões terminativas: art. 34, incisos VII, IX, XI, XVI, XVII, XVIII do RISTJ; art. 38 da Lei nº 8.038/90.

Superior Tribunal de Justiça
Assessoria de Planejamento, Organização e Estatística - Núcleo de Estatística

Tabela 18 - Processos decididos monocraticamente (4) (Corte Especial, Seções e Turmas) no período de janeiro a abril de 2005

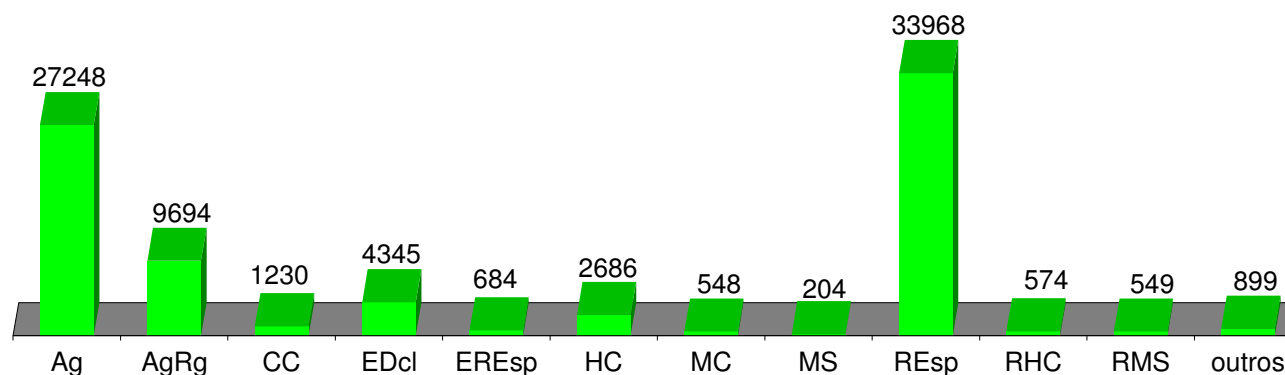
Classes de Feitos Relatores	Ag	AgRg	APn	AR	CAT	CC	Com	CR	EAg	EAR	EDcl	EREsp	Ex Imp	Ex Susp	Ex Verd	HC	HD	IF	IJ	Inq	MC	MI	MS	NC	Pet	Prc	Rcl	REsp	RHC	RMS	RO	Rp	RvCr	SD	SE	SEC	SL	SLS	SS	STA	Subtotal	Liminares	Embargos Admitidos	Total					
Edson Vidigal (1)	1	27									9			1		45	1				8		12		3		8										4	46	29	4	198	230		428					
Antônio de Pádua Ribeiro	977	108				53					130	11									23		1		4		1	887		2		2								2199	24	3	2226						
Nilson Naves	544	13	1	1		53			1		41	22				111				1	6		8		6		775	23	1			1								1608	112	8	1728						
Sálvio de Figueiredo (2)	4	6	2						193		15	2				34				2	23		17	2	2		2				2		135								447	320	1	768					
Barros Monteiro	995	38				93					37	4						1			23	1	2		9		1053		27												2283	3		2286					
Francisco Peçanha Martins	775	67		1		2					16	11									10		3		6		1	14		1												907	3	26	936				
Humberto Gomes de Barros	1415	167	1	4	1	21					136	11				8					23		2	1	8		1154	1	6				1									2960	18	16	2994				
Cesar Asfor Rocha	1526	35		1		54					59	10				2				1	10	1	3		8		1290		2		1											3003	14	7	3024				
Ari Pargendler (3)		3										21											1		3																			28		4	32		
José Delgado	712	42		10		15					23	30				1	1					15		5		13		1	941		1		1										1811	9	29	1849			
José Arnaldo	530	30				31					8	2				43						5		6		5		1	356	1	3		1	4										1026	140	8	1174		
Fernando Gonçalves	1336	72		1		36					102	18				4		1		1	31		4		6		4	1306	1															2923	12	5	2940		
Carlos Alberto Menezes Direito	1475	50									94	10									23		1		10		1069		2		1														2735	6		2741	
Felix Fischer	526	54	1								54	8				34			1		11		5		8		891	2	4		1		2												1602	169	2	1773	
Aldir Passarinho Junior	1437	14		2		62					31	6				1					16		3		2		8	1192	1	3															2778	5	1	2784	
Gilson Dipp	536	16		1		29					49	14				9				1	15		10		9		740		34					1										1464	130	3	1597		
Hamilton Carvalho	519	59				31					50	36		1	163				2	1	10	1	24		3		3	659	46	7														1615	146	8	1769		
Jorge Scartezzini	805	18				1					5	8				3					8		1		4		526																		1379	14	3	1396	
Eliana Calmon	602	76							2		49	9									11				4		1206		5		1														1965	4	4	1973	
Paulo Gallotti	578	28	1			17					34	13		1	135					2	18		3	3	7		2	728	37	4		3	1											1615	127	11	1753		
Francisco Falcão	638	148		2		31					76	32				1					11		3		11		2	2068		14		2					1									3040	15	9	3064
Franciulli Netto	1141	31		1		86			3		43	47									17	1	4		12		1120		5																2511	7	34	2552	
Nancy Andrighi	1071	49				53					74	2				3					10		3		3		4	1816	4	3															3095	6		3101	
Castro Filho	1446	60		1		56					116	6									20		5		5		2	1114		1															2832	11		2843	
Laurita Vaz	656	27		2		48					18	5				30					9				2		3	709	1	17				1												1528	155	4	1687
Paulo Medina	456	39				27					21	1				188					18				3		3	664	60	45															1525	73	1	1599	
Luiz Fux	808	39		1		18			1		83	28									2				19		1197																			2196	2	18	2216
João Otávio de Noronha	1256	4		1	1	23					3	37									10		4		5		1	154																	1499	8	7	1514	
Teori Albino Zavascki	1212	78		3		24			1		48	26									5		6		10		1	599																	2013	5	13	2031	
Castro Meira	798	14		4		13					2	17									32		6		8		126																		1020	4	21	1045	
Denise Arruda	930	87		1	1	82					47	38									18		2		5		2	704																	1917	8	35	1960	
Hélio Quaglia Barbosa	530	101		5		24					46	5				44	1				21		6		3		4	939	6	24															1759	155	10	1924	
Arnaldo Esteves Lima	1014	62			2	48					30	3				53					8		3				935	2	21				3												2184	124	2	2310	
Total	27249	1662	6	42	5	1031		193	8		1549	493		1	2	912	2	3	3	9	470	4	153	6	206		53	26932	185	232		15	10	6	135	1	4	50	29	4	61665	2059	293	64017					

Fontes: Gabinetes de Ministros.

Nota: Nos processos do Ministro Presidente estão incluídos os feitos de sua competência e as decisões decorrentes do disposto no art. 21, inciso XIII, letra "c" do RISTJ.

(1) Ministro Presidente. (2) Ministro Vice-Presidente. (3) Ministro Coordenador-Geral. (4) Decisões terminativas: art. 34, incisos VII, IX, XI, XVI, XVII, XVIII do RISTJ; art. 38 da Lei nº 8.038/90.

Gráfico 12 - Processos julgados por classes no período de janeiro a abril de 2005

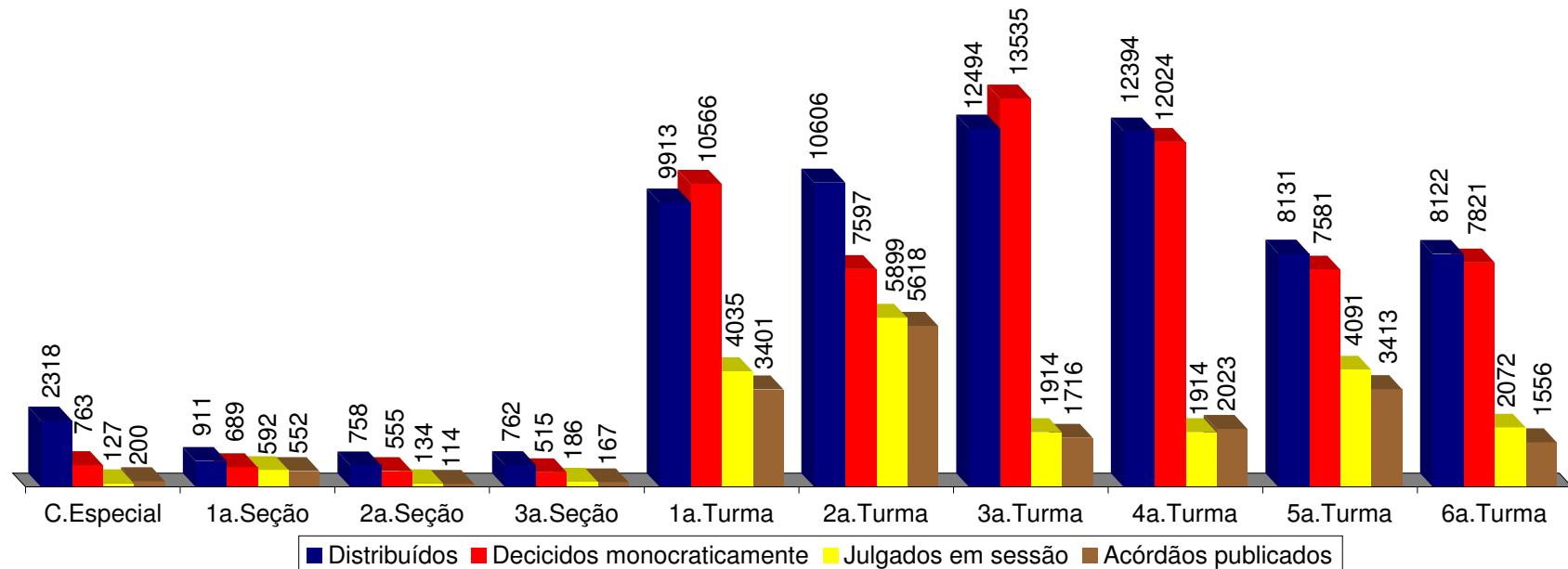


OUTROS									
APn	16	ExSusp	1	Inq	9	RO	2	SEC	1
AR	89	ExVerd	4	MI	4	Rp	16	SL	4
CAt	7	HD	4	NC	6	RvCr	11	SLS	50
CR	193	IF	4	Pet	219	SD	6	SS	29
EAg	15	IJ	3	Rcl	67	SE	135	STA	4

Fontes: Coordenadorias: Corte Especial, Seções e Turmas; Gabinetes de Ministros.

Nota : No gráfico acima estão incluídos os 20.964 processos julgados em sessão e os 61.665 decididos monocraticamente, totalizando 82.629 feitos.

Gráfico 13 - Processos distribuídos, julgados e acórdãos publicados na Corte Especial, Seções e Turmas no período de janeiro a abril de 2005.



Fontes: Coordenadorias: Serviço Processual, Corte Especial, Seções e Turmas; Gabinetes de Ministros.

Notas: Nos processos julgados estão incluídos 9.689 agravos regimentais e 4.331 embargos de declaração, totalizando 14.020 feitos.

Nos processos da Corte Especial estão incluídos, respectivamente, como distribuídos e decididos monocraticamente, 1.915 e 453 feitos referentes a processos registrados (exceto os AG/RE, AG/RHC, Prc e RPV) - competência do Ministro Presidente - processados no âmbito do referido Órgão Julgador.

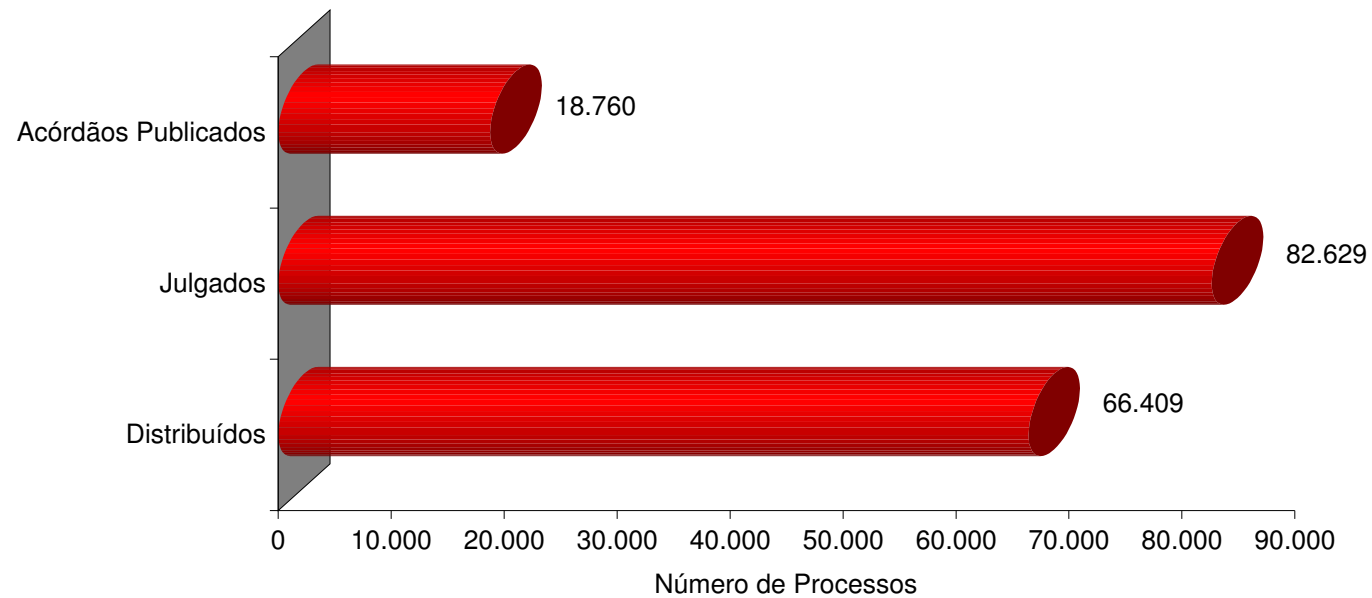
Tabela 19 - Acórdãos publicados (Corte Especial, Seções e Turmas) no período de janeiro a abril de 2005

Classes de Feitos Relatores	⇔ ↓	Ag	AgRet	AgRg	APn	AR	CAT	CC	EAg	EAR	EDcl	EREsp	HC	HD	Inq	MC	MS	Pet	Pext	RcDesp	Rcl	REsp	RHC	RMS	RO	Rp	RvCr	Total
Edson Vidigal (1)				23							4										2							29
Antônio de Pádua Ribeiro				268	2						38	1	6		2							26	2	1				346
Nilson Naves				99	1			5			13		53									1	8	1				181
Sálvio de Figueiredo (2)												1									1							2
Barros Monteiro				138				3			38		2									62	3					246
Francisco Peçanha Martins				225		14		29			236	13					1					621		2				1141
Humberto Gomes de Barros				138							32	1	1			1					1	28	2					204
Cesar Asfor Rocha				310				3			57	1	2									14						387
Ari Pargendler (3)				6				7			2	4				8	1				1	10						39
José Delgado				561	2		1	12	1		172	13	2	1		17	8				2	227		8		1		1028
José Arnaldo				219	2		1	9			173	15	185				8					425	45	30				1112
Fernando Gonçalves				304				33			53	7	3		1						1	37	2	2				443
Carlos Alberto Menezes Direito				295	4						36	4	6								1	130	5	2				483
Felix Fischer				165							41	2	185			2		1			1	131	45	16				589
Aldir Passarinho Junior			1	641				3			74		3									117						839
Gilson Dipp				262				6	1		107	2	277			4	1	1	2		1	138	54	23			1	880
Hamilton Carvalhido				119							15	1	185			2						43	29	1				395
Jorge Scartezzini				115				4			13		2			1						56		17				208
Eliana Calmon		1		175	1						90	4	1			3					1	554		9	1			840
Paulo Gallotti				163		1		1			43	1	41				3					68	2	7				330
Francisco Falcão				528		1		1		1	104	3	1			10	5					46		8				708
Franciulli Netto				356					5		341	38	1			1	1	1			3	806		16				1569
Nancy Andrichi				351				2			48		2									65	2	1				471
Castro Filho				194				4			16		5									19	3	4				245
Laurita Vaz				136				5			47	6	213			1	3	1			1	154	88	8				663
Paulo Medina				351		1		11			23	4	60			2		2				10	12	13				489
Luiz Fux				265	1			5			85	5				3	2					167		11				544
João Otávio de Noronha				203					1		132	52					1	1				801		1				1192
Teori Albino Zavascki				376				3	1		155	6					6	2			2	455		16				1022
Castro Meira				275		1		27	2		207	10	1				3					690	1	11				1228
Denise Arruda				224				1			101	5									1	16						348
Hélio Quaglia Barbosa				83				4			35	5	69			1	3		1			20	13	1				235
Arnaldo Esteves Lima				111				26			66		63				2				1	9	34	10				322
Fontes de Alencar													1															1
Ruy Rosado de Aguiar						1																						1
Total		1	1	7679	13	19	2	204	11	1	2597	204	1370	1	3	56	48	9	3	1	19	5946	350	219	1	1	1	18760

Fontes: Coordenadorias: Corte Especial, Seções e Turmas.

(1) Ministro Presidente. (2) Ministro Vice-Presidente. (3) Ministro Coordenador-Geral.

Gráfico 14 - Processos Distribuídos, Julgados e Acórdãos Publicados
Período: Janeiro a Abril/2005



Fontes: Subsecretaria de Autuação, Classificação e Encaminhamento; Coordenadorias: Corte Especial, Seções e Turmas; Gabinetes de Ministros.

Nota: Nos processos julgados estão incluídos 9.694 Agravos Regimentais e 4.345 Embargos de Declaração, totalizando 14.039 feitos.

Tabela 20 - Processos que se encontram com vista ao Ministério Público em 30/04/2005.

Classes de Feitos Relatores	Ag	AIA	APn	AR	CAt	CC	CR	EAG	EAR	EREsp	Ex Imp	Ex Susp	Ex Verd	HC	HD	IF	IJ	Inq	MC	MI	MS	NC	Pet	PRC	Rcl	REsp	RHC	RMS	RO	Rp	RvCr	SD	SE	SEC	SL	SLS	SS	STA	Total		
Ministro Presidente							28									2								1													1		197		
Edson Vidigal (1)	1																																							1	
Antônio de Pádua Ribeiro	15					5				4													1		39		2					1								68	
Nilson Naves (4)	24			2		12				10				64							1				106	18	19													258	
Sálvio de Figueiredo (2)																																									
Barros Monteiro	15	1	2			5												2							14	2	2													43	
Francisco Peçanha Martins	39					15								1	1			2					1		125		5													191	
Humberto Gomes de Barros	18					5								3				2			1			1	45	1	1					2								79	
Cesar Asfor Rocha	15				1	8								1					1				1		31	2	1													61	
Ari Pargendler (3)																							2		1														3		
José Delgado	3					16															2		2	2	33		6					1		2					67		
José Arnaldo				5		15				7				66			4	1		1	1	6			233	21	26			1		2							389		
Fernando Gonçalves	12		3	1		10								1			2					1			30		4					1							65		
Carlos Alberto Menezes Direito	15	1																					1		33		1		1											53	
Felix Fischer	20		1											61		1	1	1					2	1	174	18	24			2										307	
Aldir Passarinho Junior	2			1		2																			10		1													16	
Gilson Dipp	17			2		11															2		1		110	15	21			1										252	
Hamilton Carvalhido	1			3		9								65			1	1			3		1	2	83	16	18												203		
Jorge Scartezzini	12					9								1											16		6												44		
Eliana Calmon	2		2							4									2		1	2	1										1		1				94		
Paulo Gallotti				5		18				2				51		4	1		5	3		2			79	21	16												208		
Francisco Falcão	2					5				11														1	171		10													207	
Franciulli Netto	64					10				1							4			2					311		10			1										403	
Nancy Andrighi	5					11								2											17		2													37	
Castro Filho						6																			17		1													24	
Laurita Vaz	15			1		22								71				1		1		1			81	13	24													230	
Paulo Medina	14			2		22								59						2				2	61	17	24													203	
Luiz Fux						26																1	1		24		4					1		1						58	
João Otávio de Noronha																									78		8													86	
Teori Albino Zavascki	1			1															1		1			1	55		5													65	
Castro Meira	3			2		8								1								2			157		8													182	
Denise Arruda				1		12												3		1				2	113		3													135	
Hélio Quaglia Barbosa	19			14	1	16								67							3			2	81	15	16													234	
Arnaldo Esteves Lima	11			1		28								71							2			1	85	16	16													231	
Vicente Leal																																									
Fontes de Alencar	1																																							1	
Ruy Rosado de Aguiar																																									
Milton Luiz Pereira																																									
Garcia Vieira																																									
Hélio Mosimann																									1																1
Waldemar Zveiter																																									
Cláudio Santos																																									
Armando Rolemberg	1																																							1	
Carlos Velloso																									1															1	
Pedro Acioli																									2															2	
Total	347	2	8	42	1	306	28			39				657	1	2	1	17	19		29	9	29	17	2487	175	291	1	5		10	165	11			1		4700			

Fontes: Subsecretaria de Autuação, Classificação e Encaminhamento; Coordenadorias: Corte Especial, Seções e Turmas.

(1) Ministro Presidente. (2) Ministro Vice-Presidente. (3) Ministro Coordenador-Geral.

Tabela 11 - Processos distribuídos e julgados no período de 7/4/1989 a 30/4/2005

Meses	1989		1990		1991		1992		1993		1994		1995		1996		1997		1998		1999		2000		2001		2002		2003		2004		2005	
	Distrib	Julg	Distrib	Julg	Distrib	Julg	Distrib	Julg	Distrib	Julg	Distrib	Julg	Distrib	Julg	Distrib	Julg	Distrib	Julg	Distrib	Julg	Distrib	Julg	Distrib	Julg	Distrib	Julg	Distrib	Julg	Distrib	Julg	Distrib	Julg		
Janeiro	817		1325		2415	90	1715		2393	77	2775	22	4714	146	3226	70	5315	175	4937	359	9751	295	11376	570	7590	788	9583	239	6792	813	13666	219
Fevereiro	587	764	1506	1480	3635	2865	2432	3201	2982	3390	3849	3657	5825	6696	7602	6771	5060	8856	9883	11083	9528	17578	13474	18495	13836	16161	15038	18103	14856	23060	14392	28917
Março	926	974	1736	1549	1529	2621	4037	5096	4140	4851	8308	5159	6234	7723	8483	7534	7758	10775	10607	13035	7292	12982	15745	21722	13834	18055	16146	15027	21519	24670	18608	26933
Abril	1256	974	2426	2155	2270	2035	2858	2938	4668	4521	4778	5826	4396	6274	11177	11649	6533	6501	9124	10794	6066	9754	11278	13483	16850	18113	18400	13253	14810	20032	19743	26560
Mai	1209	1185	2549	2273	3265	2668	1738	3488	4021	4934	7375	7442	7262	7081	11977	9686	7044	9612	11336	12738	12991	14357	13979	20803	11931	15318	21925	21300	15041	22794		
Junho	(1)1515	(1)258	1045	995	2057	2130	4203	3835	2072	2992	3415	4525	5570	4786	5922	7650	11117	13408	6435	8953	13092	11252	13862	15705	11290	15709	10239	15599	19996	21746	17627	22428		
Julho	283		1059		1350		2715	200	3394	210	3210	189	6521	661	5123	235	6313	454	7608	107	8772	978	9933	1901	6784	478	10982	792	20900	4438	14655	1318		
Agosto	757	710	1412	1598	2179	2360	2478	3993	3083	3868	3064	5549	5796	9084	7053	9717	6101	13196	8866	10989	11164	13103	14496	17007	13787	17174	15725	17311	29745	29239	21359	31731		
Setembro	1246	661	1497	1205	1947	1892	3135	3693	3191	3987	3080	4162	6045	6770	7464	9097	7921	10413	10515	11575	12441	13170	15710	12792	18724	17547	17837	17213	28147	25016	23596	26636		
Outubro	941	768	1765	1555	2235	1995	2867	3495	2809	3263	2974	3718	6282	6906	8814	8045	7715	10707	10460	11843	11384	13862	21352	17411	31060	28821	14529	21596	22046	26712	27760	27313		
Novembro	808	713	1487	1282	1993	1765	3196	3622	3286	3183	3446	4576	6709	7044	8766	8709	8545	10252	9470	12753	9555	15382	18319	21320	24535	29237	12378	19393	15527	26245	26527	25286		
Dezembro	553	601	1027	1210	2065	1668	2164	2311	2721	2879	1277	2540	4568	4975	5459	6256	6199	7914	7043	9328	6682	12286	11438	13062	12446	14574	10228	11641	8987	15681	10869	15228		
Total	6103	3711	14087	11742	23368	19267	33872	31428	33336	35105	38670	43032	68576	62332	77032	77629	96376	102054	92107	101467	118977	128042	150738	154164	184478	198613	155959	171980	226440	216999	215411	241309	66409	82629

Recursos julgados de decisões proferidas no Superior Tribunal de Justiça
Período: 7/4/1989 a 30/4/2005

Embargos de Declaração e Agravos Regimentais

Ano	AgRg	EDcl	Total
1989	90	71	161
1990	507	406	913
1991	1139	601	1740
1992	1926	829	2755
1993	2372	1438	3810
1994	2378	1620	3998
1995	3245	1749	4994
1996	4263	2244	6507
1997	7095	3696	10791
1998	10591	5182	15773
1999	7441	4577	12018
2000	11741	6243	17984
2001	13952	5297	19249
2002	14852	7406	22258
2003	17853	9368	27221
2004	27164	11104	38268
2005	9694	4345	14039
Total	136303	66176	202479

Fontes: Subsecretaria de Autuação, Classificação e Encaminhamento; Coordenadorias: Corte Especial, Seções e Turmas; Gabinetes de Ministros.

Notas: Total de distribuídos no período: 1.601.939.

Total de julgados no período: 1.681.503.

No total de julgados estão incluídos os agravos regimentais e os embargos de declaração, em número de 202.479.

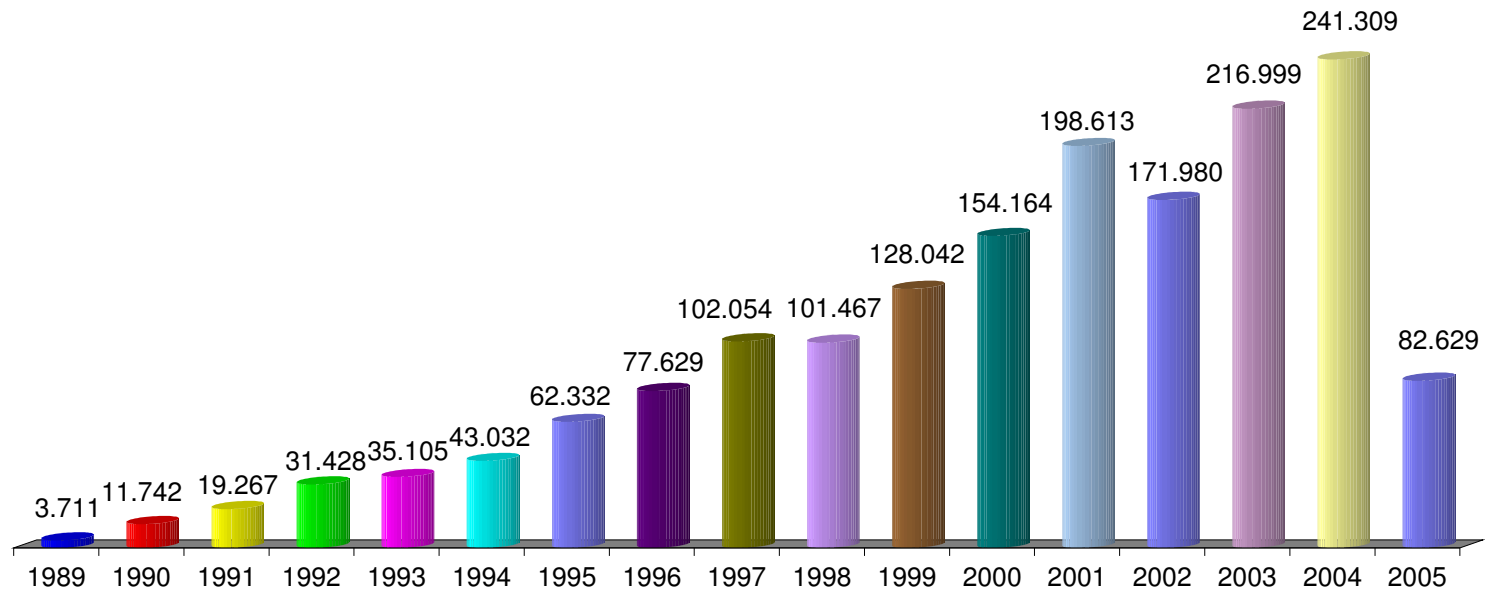
Sinais convencionais utilizados:

.. Não se aplica dado numérico.

... Dado numérico não disponível.

(1) Processos referentes ao período de abril a junho/89.

Gráfico 15 - Processos julgados no período de 7/4/1989 a 30/4/2005



Fontes: Coordenadorias: Corte Especial, Seções e Turmas; Gabinetes de Ministros.

Notas: Nos processos julgados estão incluídos os 136.303 Agravos Regimentais e os 66.176 Embargos de Declaração, totalizando 202.479 processos.

Tabela 22 - Processos distribuídos, julgados e pendentes de julgamento no período de 7/4/1989 a 30/4/2005

Processos Anos	⇔ ↓	Pendentes do(s) Ano(s) anterior(es) (A)	Distribuídos (B)	Julgados			Pendentes do Ano		Pendentes Acumulados		
				Processo Principal (C)	AgRg (D)	EDcl (E)	Total de Julgados F = (C+D+E)	G = (B - C)		H = (A + G)	
								V. Relativo	(%)	V. Relativo	(%)
1989	..	6103	3550	90	71	3711	2553	41,83	2553	41,83	
1990	2553	14087	10829	507	406	11742	3258	23,13	5811	28,78	
1991	5811	23368	17527	1139	601	19267	5841	25,00	11652	26,75	
1992	11652	33872	28673	1926	829	31428	5199	15,35	16851	21,76	
1993	16851	33336	31295	2372	1438	35105	2041	6,12	18892	17,06	
1994	18892	38670	39034	2378	1620	43032	-364	-0,94	18528	12,40	
1995	18528	68576	57338	3245	1749	62332	11238	16,39	29766	13,65	
1996	29766	77032	71122	4263	2244	77629	5910	7,67	35676	12,09	
1997	35676	96376	91263	7095	3696	102054	5113	5,31	40789	10,42	
1998	40789	92107	85694	10591	5182	101467	6413	6,96	47202	9,89	
1999	47202	118977	116024	7441	4577	128042	2953	2,48	50155	8,61	
2000	50155	150738	136180	11741	6243	154164	14558	9,66	64713	8,59	
2001	64713	184478	179364	13952	5297	198613	5114	2,77	69827	7,45	
2002	69827	155959	149722	14852	7406	171980	6237	4,00	76064	6,95	
2003	76064	226440	189778	17853	9368	216999	36662	16,19	112726	8,54	
2004	112726	215411	203041	27164	11104	241309	12370	5,74	125096	8,15	
2005	125096	66409	68590	9694	4345	82629	-2181	-3,28	122915	7,67	
Total		1601939	1479024	136303	66176	1681503	122915		122915	7,67	

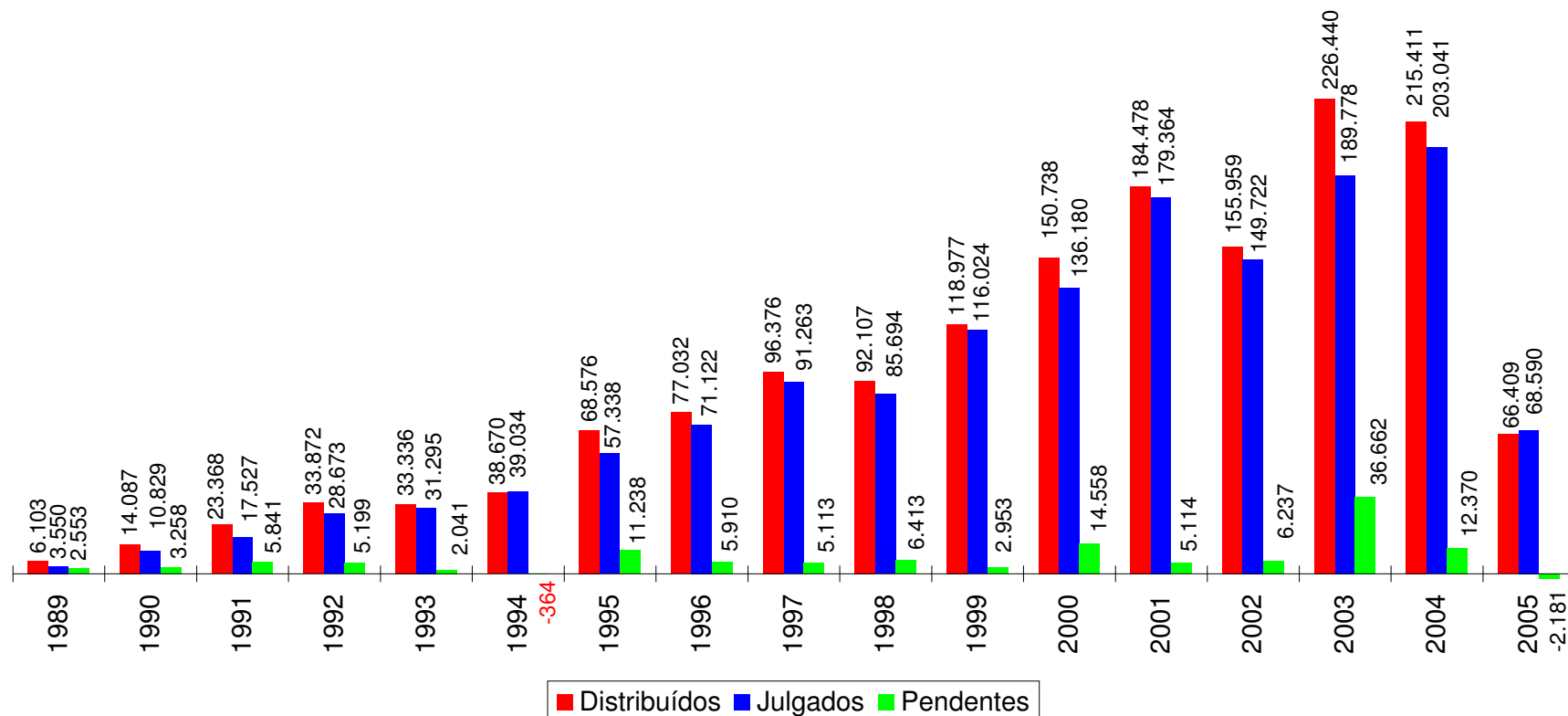
Fontes: Subsecretaria de Autuação, Classificação e Encaminhamento; Coordenadorias: Corte Especial, Seções e Turmas; Gabinetes de Ministros.

Notas: Sinal convencional utilizado:

.. Não se aplica dado numérico.

O número negativo em 1994 é decorrente de processos distribuídos em períodos anteriores e que foram julgados no citado ano.

Gráfico 16 - Processos distribuídos, julgados e pendentes de julgamento no período de 7/4/1989 a 30/4/2005



Fontes: Subsecretaria de Autuação, Classificação e Encaminhamento; Coordenadorias: Corte Especial, Seções e Turmas; Gabinetes de Ministros.

Notas: Total de distribuídos: 1.601.939;

Total de julgados: 1.479.024;

Total de pendentes: 122.915;

Nos processos julgados não estão incluídos os Agravos Regimentais e os Embargos de Declaração, em número de 202.479 feitos.

Os números negativos em 1994 e 2005 são decorrentes de processos distribuídos no(s) ano(s) anterior(es) e que foram julgados nos citados anos.

Gráfico 17 - Processos julgados e pendentes de julgamento

Período: 7/4/1989 a 30/4/2005

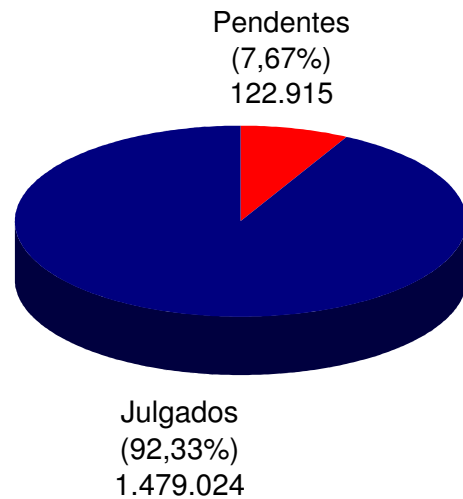
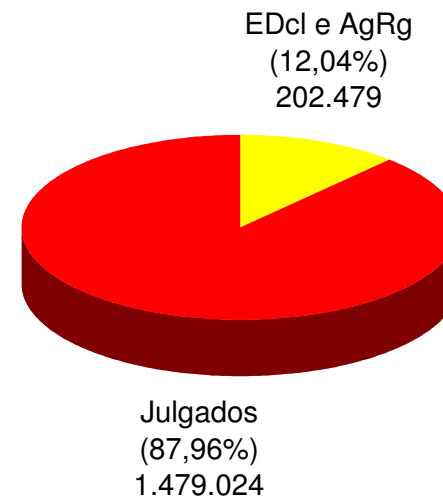


Gráfico 18 - Agravos Regimentais e Embargos de Declaração julgados

Período: 7/4/1989 a 30/4/2005



Fontes: Coordenadorias: Corte Especial, Seções e Turmas; Gabinetes de Ministros.

Tabela 23 - Cartas de sentença extraídas - 2005

Classes de Feitos Relatores	⇒ ↓	Jan	Fev	Mar	Abr	Mai	Jun	Jul	Ago	Set	Out	Nov	Dez	Total
Edson Vidigal (1)		3	16	1										20
Antônio de Pádua Ribeiro					2									2
Nilson Naves														
Sálvio de Figueiredo (2)			18	19										37
Barros Monteiro			2	1	1									4
Francisco Peçanha Martins					2									2
Humberto Gomes de Barros														
Cesar Asfor Rocha														
Ari Pargendler (3)														
José Delgado		1		1										2
José Arnaldo														
Fernando Gonçalves			1	1	2									4
Carlos Alberto Menezes Direito		1												1
Felix Fischer					1									1
Aldir Passarinho Junior														
Gilson Dipp			2											2
Hamilton Carvalhido					1									1
Jorge Scartezzini														
Eliana Calmon				2	2									4
Paulo Gallotti				1	3									4
Francisco Falcão		1		1										2
Franciulli Netto				1										1
Nancy Andrichi														
Castro Filho				1										1
Laurita Vaz			1	1										2
Paulo Medina		1												1
Luiz Fux					1									1
João Otávio de Noronha														
Teori Albino Zavascki			1											1
Castro Meira														
Denise Arruda			1	1	1									3
Hélio Quaglia Barbosa														
Arnaldo Esteves Lima					2									2
Total		7	42	31	18									98

Fonte: Divisão de Execução Judicial.

Nota: No total estão computadas 95 sentenças estrangeiras.

(1) Ministro Presidente. (2) Ministro Vice-Presidente. (3) Ministro Coordenador-Geral.

Tabela 24 - Recursos protocolizados de decisões proferidas no STJ (por relator) - abril de 2005

Classes de Feitos ⇔ Relatores ↓	Agravo de Instrumento	Agravo Regimental	Embargos de Declaração	Embargos de Divergência	Embargos Infringentes	Recurso Extraordinário	Recurso Ordinário	Outros	Total
Ministro Presidente		18	1					395	414
Edson Vidigal (1)								4	4
Antônio de Pádua Ribeiro	5	125	74	4		4		262	474
Nilson Naves	4	70	36	2		4		218	334
Sálvio de Figueiredo (2)			2					2	4
Barros Monteiro	3	122	59	9		1		322	516
Francisco Peçanha Martins		96	76	42		9		214	437
Humberto Gomes de Barros	3	186	67	4		6		258	524
Cesar Asfor Rocha	7	158	55	2		7		251	480
Ari Pargendler (3)						1		21	22
José Delgado	12	178	159	26		20	1	170	566
José Arnaldo	1	97	50	10		7	7	278	450
Fernando Gonçalves	13	151	75	4		7		283	533
Carlos Alberto Menezes Direito	2	194	86	25		10		249	566
Felix Fischer		102	39	9		14	2	326	492
Aldir Passarinho Junior	6	199	58	13		6		259	541
Gilson Dipp	9	106	40	11		27	6	327	526
Hamilton Carvalhido		97	34	3		8	3	343	488
Jorge Scartezzini		80	42	7		15		307	451
Eliana Calmon	11	261	57	28		9		171	537
Paulo Gallotti	2	112	15			5	1	265	400
Francisco Falcão	7	466	111	39	2	14		274	913
Franciulli Netto	6	149	103	27		17	2	240	544
Nancy Andrighi	7	116	57	18		4		165	367
Castro Filho	2	126	34			3		288	453
Laurita Vaz	3	131	33	10		14	2	284	477
Paulo Medina	3	31	26	2		4	2	231	299
Luiz Fux	6	283	105	21		14	2	218	649
João Otávio de Noronha	24	131	102	5		7			514
Teori Albino Zavascki	16	176	84	28		35		170	509
Castro Meira	10	97	90	17		6		229	449
Denise Arruda	4	119	52	6		11	2	234	428
Hélio Quaglia Barbosa		82	18	3		7	3	259	372
Arnaldo Esteves Lima		125	20	5		10	2	219	381
Ministros aposentados	1	1	1						34
Total	167	4385	1861	380	2	306	35	7736	15148

Fonte: Subsecretaria de Protocolo, Informações Processuais e Expedição.

(1) Ministro Presidente. (2) Ministro Vice-Presidente. (3) Ministro Coordenador-Geral.

Tabela 25 - Recursos protocolizados de decisões proferidas no STJ (por relator) - janeiro a abril de 2005

Classes de Feitos ⇌ Relatores ↓	Agravo de Instrumento	Agravo Regimental	Embargos de Declaração	Embargos de Divergência	Embargos Infringentes	Recurso Extraordinário	Recurso Ordinário	Outros	Total
Ministro Presidente	2	62	5			1		1386	1456
Edson Vidigal (1)								21	21
Antônio de Pádua Ribeiro	8	432	207	21		27		1058	1753
Nilson Naves	8	209	98	4		9	1	824	1153
Sálvio de Figueiredo (2)		1	2					20	23
Barros Monteiro	12	398	183	21		10		1174	1798
Francisco Peçanha Martins	14	267	228	63		14		762	1348
Humberto Gomes de Barros	6	598	251	20		15		894	1784
Cesar Asfor Rocha	18	574	206	13		29	2	957	1799
Ari Pargendler (3)		4	8			2	1	47	62
José Delgado	23	518	331	78	1	61	1	577	1590
José Arnaldo	12	235	260	70		64	16	1051	1708
Fernando Gonçalves	35	573	244	10	1	34		1108	2005
Carlos Alberto Menezes Direito	17	622	264	49		31		884	1867
Felix Fischer	16	328	163	22		22	4	1366	1921
Aldir Passarinho Junior	12	578	173	28		35		957	1783
Gilson Dipp	25	427	175	35		76	24	1224	1986
Hamilton Carvalhido	5	319	157	9		16	8	1104	1618
Jorge Scartezzini	2	240	133	13		19		1052	1459
Eliana Calmon	18	559	233	70		29	1	685	1595
Paulo Gallotti	8	290	122	5		35	4	1093	1557
Francisco Falcão	21	978	325	75	2	40	1	831	2273
Franciulli Netto	21	517	342	100		32	2	874	1888
Nancy Andrighi	11	561	207	28		25		721	1553
Castro Filho	7	518	204	6	2	15		1000	1752
Laurita Vaz	4	298	134	23		33	8	1069	1569
Paulo Medina	15	113	80	13		18	5	1084	1328
Luiz Fux	32	575	261	44		41	2	692	1647
João Otávio de Noronha	58	404	357	83		61		762	1725
Teori Albino Zavascki	36	543	285	80		98		571	1613
Castro Meira	70	262	284	90		43		761	1510
Denise Arruda	58	437	163	28		83	2	799	1570
Hélio Quaglia Barbosa	2	222	54	12		12	5	868	1175
Arnaldo Esteves Lima	1	422	92	6		16	6	896	1439
Ministros aposentados	1	1	3	1		1	1		86
Total	578	13085	6234	1120	6	1047	94	29172	51414

Fonte: Subsecretaria de Protocolo, Informações Processuais e Expedição.

(1) Ministro Presidente. (2) Ministro Vice-Presidente. (3) Ministro Coordenador-Geral.

Tabela 26 - Processos baixados, remetidos ao MPF, enviados ao STF e correspondências expedidas - 2005

Processos Meses	⇒ ⇄	Processos baixados	Processos remetidos ao MPF	Processos enviados ao STF	Correspondências expedidas
Janeiro		5029	992	569	4940
Fevereiro		12999	2584	1401	19467
Março		20582	3399	2570	20398
Abril		20384	3187	2430	13619
Maio					
Junho					
Julho					
Agosto					
Setembro					
Outubro					
Novembro					
Dezembro					
Total		58994	10162	6970	58424

Fonte: Subsecretaria de Protocolo, Informações Processuais e Expedição.