

COMPOSIÇÃO - SUPERIOR TRIBUNAL DE JUSTIÇA

30.11.2010

PLENÁRIO	CORTE ESPECIAL Sessões: 1ª e 3ª quarta-feira do mês	DIREITO PÚBLICO	DIREITO PRIVADO	MATÉRIA PENAL E PREVIDENCIÁRIA	CONSELHO DE ADMINISTRAÇÃO
		PRIMEIRA SEÇÃO	SEGUNDA SEÇÃO	TERCEIRA SEÇÃO	
01 – Ari Pargendler (Presidente) 19.06.95 02 – Felix Fischer (Vice-Presidente) 17.12.96 03 – Francisco Cesar Asfor Rocha (Diretor da ENFAM) 22.05.92 04 – Aldir Guimarães Passarinho Junior 28.05.98 05 – Gilson Langaro Dipp 29.06.98 06 – Hamilton Carvalho (Diretor da Revista) 15.04.99 07 – Eliana Calmon Alves (CNJ) 30.06.99 08 – Francisco Cândido de Melo Falcão Neto (CGJF) 30.06.99 09 – Fátima Nancy Andrichi 27.10.99 10 – Laurita Hilário Vaz 26.06.01 11 – Paulo Geraldo de Oliveira Medina 26.06.01 12 – Luiz Fux 29.11.01 13 – João Otávio de Noronha 03.12.02 14 – Teori Albino Zavascki 08.05.03 15 – José de Castro Meira 04.06.03 16 – Arnaldo Esteves Lima 19.08.04 17 – Massami Uyeda 14.06.06 18 – Humberto Eustáquio Soares Martins 14.06.06 19 – Maria Thereza Rocha de Assis Moura 09.08.06 20 – Antônio Herman de Vasconcellos e Benjamin 06.09.06 21 – Napoleão Nunes Maia Filho 23.05.07 22 – Sidnei Agostinho Beneti 12.12.07 23 – Jorge Mussi 12.12.07 24 – Geraldo Og Nicéas Marques Fernandes 17.06.08 25 – Luis Felipe Salomão 17.06.08 26 – Mauro Luiz Campbell Marques 17.06.08 27 – Benedito Gonçalves 17.09.08 28 – Raul Araújo Filho 12.05.10 29 – Paulo de Tarso Vieira Sanseverino 10.08.10 30 – Maria Isabel Diniz Gallotti Rodrigues 10.08.10 31 - VAGO 32 - VAGO 33 - VAGO Período da Presidência: 03/09/2010 a 02/09/2012 Diretor-Geral: Francisco Carlos Ribeiro de Almeida (3319-6810)	01 – Ari Pargendler (Presidente) 02 – Felix Fischer (Vice-Presidente) 03 – Cesar Asfor Rocha 04 – Aldir Passarinho Junior 05 – Gilson Dipp 06 – Hamilton Carvalho 07 – Eliana Calmon 08 – Francisco Falcão 09 – Nancy Andrichi 10 – Laurita Vaz 11 – Luiz Fux 12 – João Otávio de Noronha 13 – Teori Albino Zavascki 14 – José de Castro Meira 15 – Arnaldo Esteves Lima Art. 2º § 2º RISTJ Coordenadora: Vânia Maria Soares Rocha	01 – Teori Albino Zavascki (Presidente) 02 – Cesar Asfor Rocha 03 – Hamilton Carvalho 04 – Luiz Fux 05 – Castro Meira 06 – Arnaldo Esteves Lima 07 – Humberto Martins 08 – Herman Benjamin 09 – Mauro Campbell Marques 10 – Benedito Gonçalves Período da Presidência : 06/08/2009 a 05/08/2011 Coord: Zilda Carolina V.R.de Souza (33197071)	01 – Massami Uyeda (Presidente) 02 – Aldir Passarinho Junior 03 – Nancy Andrichi 04 – João Otávio de Noronha 05 – Sidnei Beneti 06 – Luis Felipe Salomão 07 – Raul Araújo 08 – Paulo de Tarso Sanseverino 09 – Isabel Gallotti 10 – Vasco Della Giustina Período da Presidência : 27/08/2009 a 26/08/2011 Coord: Ricardo Maffei Martins (33197062)	01 – Laurita Vaz (Presidente) 02 – Gilson Dipp 03 – Paulo Medina ** 04 – Maria Thereza de Assis Moura 05 – Napoleão Maia Filho 06 – Jorge Mussi 07 – Og Fernandes 08 – Celso Luiz Limongi 09 – Haroldo Rodrigues 10 – VAGO Período da Presidência : 1º/08/2009 a 31/07/2011 Coord: Vanilde S.M. Trigo de Loureiro (33197051)	01 – Ari Pargendler (Presidente) 02 – Felix Fischer (Vice-Presidente) 03 – Cesar Asfor Rocha 04 – Aldir Passarinho Junior 05 – Gilson Dipp 06 – Hamilton Carvalho 07 – Eliana Calmon 08 – Francisco Falcão 09 – Nancy Andrichi 10 – Laurita Vaz 11 – Luiz Fux Art. 5º do RISTJ Diretor-Geral: Francisco Carlos Ribeiro de Almeida
		Art. 2º §§ 3º e 6º do RISTJ			CONSELHO DA JUSTIÇA FEDERAL
		Sessões: 2ª e 4ª quarta-feira do mês			
		PRIMEIRA TURMA	TERCEIRA TURMA	QUINTA TURMA	
		01 – Benedito Gonçalves (Pres.) (18.09.08) 02 – Hamilton Carvalho (17.08.09) 03 – Luiz Fux (29.11.01) 04 – Teori Albino Zavascki (08.05.03) 05 – Arnaldo Esteves Lima (01.07.10) Período da Presidência: 05/02/2010 a 04/02/2012 Coord: Bárbara Amorim Sousa Camunã (33199020)	01 – Massami Uyeda (Pres.) (08.04.08) 02 – Nancy Andrichi (28.08.00) 03 – Sidnei Beneti (12.12.07) 04 – Paulo de Tarso Sanseverino (11.08.10) 05 – Vasco Della Giustina (15.01.09) Período da Presidência: 15/02/2010 a 14/02/2012 Coord: Maria Auxiliadora R. da Rocha (33199160)	01 – Jorge Mussi (Pres.) (12.12.07) 02 – Gilson Dipp (09.09.10) 03 – Laurita Vaz (02.12.02) 04 – Napoleão Maia Filho (23.05.07) 05 – VAGO Período da Presidência: 18/07/2010 a 17/07/2012 Coordenador: Lauro Rocha Reis (33199548)	01 – Ari Pargendler (Presidente) 02 – Felix Fischer (Vice-Presidente) 03 – Francisco Falcão (CGJF) 04 – Laurita Vaz 05 – Luiz Fux 06 – Olindo Herculano de Menezes TRF 1ª 07 – Paulo César M. Espírito Santo TRF 2ª 08 – Roberto Luiz Ribeiro Haddad TRF 3ª 09 – Vilson Darós TRF 4ª 10 – Luiz Alberto Gurgel de Faria TRF 5ª
		SEGUNDA TURMA	QUARTA TURMA	SEXTA TURMA	
		01 – Humberto Martins (Pres.) (14.06.06) 02 – Cesar Asfor Rocha (08.09.10) 03 – Castro Meira (04.06.03) 04 – Herman Benjamin (06.09.06) 05 – Mauro Campbell Marques (18.06.08) Período da Presidência: 21/06/2009 a 20/06/2011 Coord: Ângela Valéria M. A. Dusi (33199133)	01 - João Otávio de Noronha(Pres.) (05.11.07) 02 – Aldir Passarinho Junior (21.06.99) 03 – Luis Felipe Salomão (18.06.08) 04 – Raul Araújo (13.05.10) 05 – Isabel Gallotti (11.08.10) Período da Presidência: 08/04/2010 a 07/04/2012 Coord: Teresa Helena Basevi (33199165)	01 – Maria Thereza de Assis Moura (Pres.) (09.08.06) 02 – Paulo Medina ** (18.03.03) 03 – Og Fernandes (18.06.08) 04 - **Celso Luiz Limongi substituindo Paulo Medina (09.02.09) 05 – Haroldo Rodrigues (1º/08/09) 06 - VAGO Período da Presidência: 20/04/2010 a 19/04/2012 Coord: Eliseu Augusto N. de Santana (33199807)	
		Art. 2º §§ 3º, 4º e 6º do RISTJ			SUPLENTE
		Sessões: toda 3ª feira e 1ª e 3ª quinta-feira do mês			
COMISSÃO DE REGIMENTO INTERNO Arts. 40 e 41 do RISTJ	COMISSÃO DE JURISPRUDÊNCIA Arts. 40 e 41 do RISTJ	COMISSÃO DE DOCUMENTAÇÃO Arts. 40 e 41 do RISTJ		COMISSÃO DE COORDENAÇÃO Arts. 40 e 41 do RISTJ	
- Ministra Nancy Andrichi (Presidente) - Ministro Luiz Fux - Ministro Napoleão Maia Filho - Ministro Humberto Martins (Suplente)	- Ministro Felix Fischer (Presidente) - Ministro Aldir Passarinho Junior - Ministro Hamilton Carvalho (Diretor da Revista) - Ministra Eliana Calmon - Ministro João Otávio de Noronha - Ministra Maria Thereza Rocha de Assis Moura	- Ministra Laurita Vaz (Presidente) - Ministro Teori Albino Zavascki - Ministro Sidnei Beneti - Ministro Herman Benjamin (Suplente)		- Ministro Francisco Falcão - Corregedor-Geral da Justiça Federal – (Presidente) - Ministro Castro Meira - Ministro Massami Uyeda - Ministro Jorge Mussi (Suplente)	
Assessoria de Atendimento aos Ministros		E-mail: asm@stj.gov.br			



**PODER JUDICIÁRIO**

**SUPERIOR TRIBUNAL DE JUSTIÇA**  
**Assessoria de Modernização e Gestão Estratégica**  
**Coordenadoria de Gestão da Informação**

**BOLETIM ESTATÍSTICO**  
**NOVEMBRO**

**Brasília**  
**2010**

## SUMÁRIO

Apresentação.....	07
Movimentação Processual – distribuição até a baixa (Mensal).....	09
Movimentação Processual – distribuição até a baixa (Cumulativo).....	10
Processos distribuídos e registrados por Unidades de Federação (mensal).....	11
Processos distribuídos, julgados e pendentes de julgamento (Jan./Nov.).....	12
Gráfico de processos distribuídos, julgados e pendentes de julgamento (Jan./Nov.).....	13
Processos registrados (Jan./Nov.).....	14
Decisões e despachos proferidos pelos Ministros Presidente e Vice-Presidente (Jan./Nov.).....	15
Processos recebidos, distribuídos e registrados com respectiva procedência (Jan./Nov.).....	16
Proc. registrados, distribuídos, atribuídos, redistribuídos, baixados por atrib. e redist. por órgãos judicantes(mensal).....	17
Gráficos de processos distribuídos às Seções e Turmas (mensal e cumulativo).....	18
Proc. registrados, distribuídos, atribuídos, redistribuídos, baixados por atrib. e redist. por classes de proc.(mensal).....	19
Proc. registrados, distribuídos, atribuídos, redistribuídos, baixados por atrib. e redist. por órgãos judicantes(Jan./Nov.)...	20
Proc. registrados, distribuídos, atribuídos, redistribuídos, baixados por atrib. e redist. por classes de proc. (Jan./Nov.)....	21
Processos julgados por órgãos judicantes (mensal).....	22
Gráficos de processos julgados nas Seções e Turmas (mensal e cumulativo).....	23
Processos julgados (Corte Especial, Seções, Turmas) e decididos monocraticamente por classes (mensal).....	24
Gráfico de proc. distr., julgados e acórdãos publicados na Corte Especial, Seções e Turmas (mensal e cumulativo).....	25
Gráfico de processos distribuídos e julgados nas Seções e respectivas Turmas (Jan./Nov.).....	26
Processos julgados por órgãos judicantes (Jan./Nov.).....	27
Processos julgados (Corte Especial, Seções, Turmas) e decididos monocraticamente por classes (Jan./Nov.).....	28
Gráfico de processos julgados por classes (Jan./Nov.).....	29
Gráfico de Publicações pelas Coordenadorias (mensal).....	30
Processos distribuídos e julgados, por ano e mês, no período de 7/4/1989 a 30/11/2010.....	31
Gráfico de processos distribuídos e julgados - 7/4/1989 a 30/11/2010.....	32
Processos distribuídos, julgados e pendentes de julgamento no período de 7/4/1989 a 30/11/2010.....	33
Gráfico de processos distribuídos, julgados e pendentes de julgamento (7/4/1989 a 30/11/2010).....	34
Recursos protocolizados de decisões proferidas no STJ - (por relator) (mensal e cumulativo).....	35

# APRESENTAÇÃO

Em consonância com o Artigo 21, inciso XXIX, e o 117 do Regimento Interno desta Corte, o presente Boletim Estatístico, publicado mensalmente, apresenta dados relativos à atividade judicante e ao trâmite processual do Superior Tribunal de Justiça, desde o recebimento até a baixa (processos recursais) e arquivamento (processos originários). Dessa forma, são divulgados mensalmente o quantitativo de processos recebidos, autuados (inclusive por Tribunal de Origem), distribuídos, redistribuídos, atribuídos, julgados, acórdãos publicados, petições protocolizadas, processos baixados, arquivados, remetidos ao Ministério Público e ao Supremo Tribunal Federal. De modo geral, esses dados são discriminados por classe, ministro-relator, órgão julgador e unidade da federação. Essas informações, representadas em planilhas e gráficos, têm por finalidade subsidiar o processo de tomada de decisão por parte dos Senhores Ministros.

Consta, ainda, informação correspondente ao número de decisões, por classe, proferidas pelo Exmo. Sr. Ministro-Presidente e Vice-Presidente, inclusive as atinentes aos despachos exarados em recursos extraordinários.

O Boletim Estatístico apresenta, também, informações referentes a processos distribuídos e julgados, desde a instalação do Superior Tribunal de Justiça em 07.04.1989, ordenados de forma a mostrar a variação ano a ano da movimentação processual.

Fazendo-se uma relação percentual entre os dados do mês em referência, concernentes a processos distribuídos, julgados, acórdãos publicados e recursos interpostos, chega-se aos seguintes indicadores:

- Relação entre o total de processos distribuídos e recebidos: 89,11%;
- Relação entre o total de julgados (exceto AgRg e EDcl) e distribuídos: 104,32% (foram julgados 4,32% processos a mais que distribuídos);
- Relação entre o quantitativo de acórdãos publicados e julgados em sessão: 113,72% (foram publicados 13,72% acórdãos a mais que julgados em sessão);
- Taxa de recorribilidade interna: 23,77%;
- Taxa de recorribilidade externa (recurso extraordinário-STF): 7,14%;
- Taxa de recorribilidade externa em decisões denegatórias de RE: 42,25%.

O número de petições protocolizadas no Tribunal foi de 30.016, e fazendo-se comparativo com o número de processos distribuídos (20.189) resulta em 148,67%.

Do total de julgados (28.614), a 22,15% foi dado provimento, a 62,41%, negado, 9,27% não foram conhecidos e 6,17% encontram-se na categoria “outros” (homologação de desistência/acordo, decisões proferidas em conflitos de competência, entre outras decisões).

Frise-se que desse total (28.614), 5.975 referem-se a Recurso Especial (a 41,94% foi dado provimento, a 46,16%, negado, 6,24% não foram conhecidos e 5,63% incluem-se na categoria “outros”), e 10.577 correspondem a Agravo de Instrumento (a 15,63% foi dado provimento, a 64,03%, negado, 14,12% não foram conhecidos e 6,22% incluem-se na categoria “outros”).

Especificamente quanto aos Agravos Regimentais, foram decididos 4.976, dos quais a 12,54% foi dado provimento, a 77,43%, negado, 9,37% não foram conhecidos e em 0,66% proferidas outras decisões.

E no que diz respeito aos Embargos de Declaração, foram apreciados 2.576, dos quais a 20,92% foi dado provimento, a 71,66%, negado, 6,76%, não conhecidos e em 0,66%, proferidas outras decisões.

As páginas 9 e 10 trazem um resumo da movimentação processual, por relator, no mês e no período cumulativo, respectivamente. Outrossim, a página 30 apresenta gráfico relativo ao quantitativo de publicações realizadas pelas Coordenadorias desta Corte.

Das páginas 33 e 34 constam planilha e gráfico, onde é demonstrada a taxa de desempenho e congestionamento, ano a ano; cuja data inicial é 07.04.1989 (data de instalação do Tribunal).

A tabela da página 11 mostra o quantitativo de processos distribuídos por unidade da federação, bem como a relação percentual; destacando-se os 5 (cinco) primeiros: Rio Grande do Sul (25,89%), São Paulo (19,14%), Paraná (11,45%), Minas Gerais (9,37%) e Rio de Janeiro (8,15%).

Do quantitativo de processos distribuídos, 25,03% são oriundos da Justiça Federal, 72,59% da Estadual, 0,58% da Justiça especializada e 1,80% do Superior Tribunal de Justiça.

O Boletim Estatístico é elaborado em conformidade com as Normas de Apresentação Tabular do Instituto Brasileiro de Geografia e Estatística – IBGE e da Associação Brasileira de Normas Técnicas – ABNT.

## Movimentação Processual - Novembro de 2010

Processos Ministros	Processos														
	Distribuídos (9)	Julgados (Incluindo AgRg e EDcl)			Liminares e Embargos (B)	Decisões não terminativas (C)	Total de decisões e despachos D = (A+B+C)	Pedido de Vista	Voto Vista	Publicações				Processos com vista ao Ministério Público (último dia do mês)	
		Sessão	Monocráticos	Total de julgados (A)						Acórdãos	Decisões monocráticas	Despachos/ Vista	Total de Publicados		
Ari Pargendler (1)	3.288	6	1.945	1.951	4	1.099	3.054				56	2.419	1.036	3.511	424
Felix Fischer (2)	9	210	72	282		1.011	1.293				255	483	502	1.240	54
Cesar Asfor Rocha	643	42	527	569	12	128	709	4	1		106	402	54	562	157
Aldir Passarinho Junior	118	563	584	1.147	8	68	1.223				357	555	75	987	53
Gilson Dipp	680	116	145	261	271	208	740	3	4		179	406	70	655	800
Hamilton Carvalhido	45	155	114	269		56	325	5	1		266	153	63	482	225
Eliana Calmon (4)		1		1		3	4				3		19	22	17
Francisco Falcão (3)	12	3	13	16	3	9	28					5	7	12	15
Nancy Andrighi	733	194	1.217	1.411	7	66	1.484	3	4		301	1.258	49	1.608	123
Laurita Vaz	597	235	283	518	250	442	1.210				371	648	168	1.187	765
Paulo Medina											1			1	1
Luiz Fux	608	291	591	882	11	114	1.007	1	5		306	519	90	915	118
João Otávio de Noronha	762	168	1.092	1.260	6	74	1.340		2		201	1.803	414	2.418	123
Teori Albino Zavascki	576	146	585	731	2	75	808	2	4		240	651	68	959	105
Castro Meira	599	266	450	716	17	127	860	1	1		197	454	168	819	187
Arnaldo Esteves Lima	609	176	552	728	9	189	926	2	1		228	669	47	944	281
Massami Uyeda	708	333	832	1.165	3	90	1.258	4	4		187	912	55	1.154	53
Humberto Martins	532	310	564	874	9	183	1.066	1	2		422	552	280	1.254	115
Maria Thereza de Assis Moura	614	230	613	843	227	345	1.415	2	4		362	909	137	1.408	732
Herman Benjamin	602	458	616	1.074	5	176	1.255	7	1		6	749	120	875	162
Napoleão Maia Filho	610	399	523	922	292	294	1.508	2	1		329	846	84	1.259	861
Sidnei Beneti	732	230	1.346	1.576	5	76	1.657	3	2		365	860	31	1.256	120
Jorge Mussi	608	290	411	701	243	216	1.160	5	2		245	611	70	926	875
Og Fernandes	618	173	702	875	261	301	1.437	2	5		288	756	115	1.159	875
Luis Felipe Salomão	756	301	974	1.275	30	113	1.418	5	1		482	1.134	90	1.706	136
Mauro Campbell Marques	613	686	479	1.165	13	245	1.423	4			867	484	396	1.747	237
Benedito Gonçalves	616	239	582	821	16	116	953	7			310	562	106	978	125
Raul Araújo Filho	736	216	1.145	1.361	9	95	1.465		1		340	930	84	1.354	151
Paulo de Tarso Sanseverino	734	351	569	920	6	44	970	4	2		343	587	51	981	150
Isabel Gallotti	767	81	206	287	14	37	338				86	196	41	323	92
Vasco Della Giustina (5)	767	345	1.322	1.667	8	332	2.007	3	3		501	1.222	68	1.791	332
Celso Limongi (6)	610	179	944	1.123	243	426	1.792	10	6		133	888	294	1.315	901
Honildo de Mello Castro (7)	602	144	276	420	321	239	980	1	5		209	473	29	711	864
Haroldo Rodrigues (8)	606	128	673	801	205	114	1.120	3	2		165	895	83	1.143	730
Ministros aposentados		2		2			2				12	1	1	14	31
<b>Total</b>	<b>21.110</b>	<b>7.667</b>	<b>20.947</b>	<b>28.614</b>	<b>2.510</b>	<b>7.111</b>	<b>38.235</b>	<b>84</b>	<b>64</b>	<b>8.719</b>	<b>23.992</b>	<b>4.965</b>	<b>37.676</b>	<b>10.990</b>	

Fontes: Secretaria Judiciária; NUPRE; Gabinetes de Ministros; Secretaria dos Órgãos Julgadores e Sistema Justiça.

Nota: No total de julgados estão incluídos os Agravos Regimentais e os Embargos de Declaração, totalizando 7.552 feitos.

(1) Ministro Presidente (2) Ministro Vice-Presidente. (3) Ministro Coordenador-Geral. (4) Ministra Corregedora Nacional de Justiça. (5) Desembargador convocado do TJ/RS. (6) Desembargador convocado do TJ/SP. (7) Desembargador convocado do TJ/AP. Transferido da 2ª Seção e 4ª Turma para a 3ª Seção e 5ª Turma em 11/8/2010. Em atividade neste Tribunal até 29/11/2010. (8) Desembargador convocado do TJ/CE. (9) Computados todos os processos distribuídos, redistribuídos, atribuídos, baixados por atribuição e redistribuição. Não estão contabilizados os processos relativos a cancelamentos de distribuição e a baixas por atribuição e redistribuição de processos distribuídos no(s) mês(es) e/ou ano(s) anterior(es).

## Movimentação Processual - Janeiro a Novembro de 2010

Processos Ministros	Processos												
	Distribuídos (14)	Julgados (Incluindo AgRg e EDcl)			Liminares e Embargos (B)	Decisões não terminativas (C)	Total de decisões e despachos D = ( A+B+C )	Pedido de Vista	Voto Vista	Publicações			
		Sessão	Monocráticos	Total de julgados (A)						Acórdãos	Decisões monocráticas	Despachos/Vista	Total de Publicados
Ari Pargendler (1)	7.054	1.101	12.222	13.323	43	9308	22.674	5	6	1.203	16.322	6.674	24.199
Felix Fischer (2)	1.939	3.934	3.851	7.785	1.616	6.106	15.507	53	61	3.999	6.974	2.298	13.271
Cesar Asfor Rocha (9)	24.791	272	19.705	19.977	3.931	9265	33.173	6	1	220	22.355	7.126	29.701
Aldir Passarinho Junior	5.400	3.271	10.208	13.479	86	1.121	14.686	5	1	3.154	10.263	751	14.168
Gilson Dipp (10)	5.602	335	353	688	726	815	2.229	22	7	296	987	157	1.440
Hamilton Carvalho	2.777	2.389	4.323	6.712	44	1.721	8.477	29	14	2.166	6.363	1.135	9.664
Eliana Calmon (4)	2.569	3.331	3.722	7.053	72	1.200	8.325	45	66	3.398	3.800	1.543	8.741
Francisco Falcão (3)	86	23	77	100	13	67	180	2	3	20	76	66	162
Nancy Andrighi	8.200	2.340	8.982	11.322	77	885	12.284	44	39	2.486	8.917	722	12.125
Laurita Vaz	6.234	3.392	3.987	7.379	2.213	4.547	14.139	8	12	3.393	6.253	1.886	11.532
Paulo Medina										1			1
Luiz Fux	5.515	3.390	7.101	10.491	95	1.378	11.964	43	38	3.572	7.177	1.189	11.938
João Otávio de Noronha	8.365	2.142	8.170	10.312	75	811	11.198	25	10	2.187	8.311	1.216	11.714
Teori Albino Zavascki	5.105	1.945	4.903	6.848	16	1.134	7.998	24	24	1.993	4.835	990	7.818
Castro Meira	5.287	2.566	4.667	7.233	103	1.411	8.747	42	43	2.543	4.721	1.453	8.717
Arnaldo Esteves Lima (8)	7.143	3.019	4.764	7.783	1.568	1.705	11.056	13	10	3.201	6.436	819	10.456
Massami Uyeda	7.806	2.244	8.811	11.055	18	702	11.775	31	22	2.013	8.396	418	10.827
Humberto Martins	4.881	3.143	5.737	8.880	101	1.923	10.904	25	23	3.084	5.783	2.619	11.486
Maria Thereza de Assis Moura	6.317	2.435	6.375	8.810	2.093	4.765	15.668	42	42	2.473	8.533	1.438	12.444
Herman Benjamin	5.589	3.826	6.037	9.863	50	2.125	12.038	88	79	2.942	6.023	2.223	11.188
Napoleão Maia Filho	6.300	3.405	5.189	8.594	2.254	2.883	13.731	15	17	3.154	7.429	809	11.392
Sidnei Beneti	8.107	2.557	10.490	13.047	41	786	13.874	41	29	2.653	9.606	438	12.697
Jorge Mussi	6.335	3.083	5.021	8.104	2.111	2.433	12.648	32	28	3.056	6.858	682	10.596
Og Fernandes	6.463	2.074	5.772	7.846	2.263	2.791	12.900	52	44	2.094	7.911	1.265	11.270
Luis Felipe Salomão	8.259	2.968	10.613	13.581	134	1.049	14.764	23	16	3.031	10.437	673	14.141
Mauro Campbell Marques	5.627	6.103	6.255	12.358	97	1.882	14.337	74	56	6.027	6.265	2.921	15.213
Benedito Gonçalves	5.374	2.581	5.677	8.258	72	1.190	9.520	28	17	2.619	5.685	969	9.273
Raul Araújo Filho (5)	17.516	1.135	7.140	8.275	41	844	9.160	8	1	1.065	6.533	608	8.206
Paulo de Tarso Sanseverino (6)	13.247	1.017	1.494	2.511	35	292	2.838	9	6	854	1.408	237	2.499
Isabel Gallotti (7)	10.749	275	505	780	19	120	919	2		193	471	102	766
Vasco Della Giustina (11)	9.112	2.721	14.425	17.146	85	3.791	21.022	29	28	2.741	13.890	1.551	18.182
Celso Limongi (12)	6.471	1.942	6.527	8.469	2.185	4.346	15.000	81	61	1.863	8.285	3.088	13.236
Honildo de Mello Castro (13)	12.199	1.671	10.806	12.477	844	2.390	15.711	23	19	1.755	11.689	580	14.024
Haroldo Rodrigues (14)	6.384	1.469	6.055	7.524	2.141	1.428	11.093	45	31	1.430	7.812	934	10.176
Ministros aposentados	2.896	2.360	12.238	14.598	104	3.393	18.095	17	30	2.992	12.540	3.181	18.713
<b>Total</b>	<b>245.699</b>	<b>80.459</b>	<b>232.202</b>	<b>312.661</b>	<b>25.366</b>	<b>80.607</b>	<b>418.634</b>	<b>1.031</b>	<b>884</b>	<b>79.871</b>	<b>259.344</b>	<b>52.761</b>	<b>391.976</b>

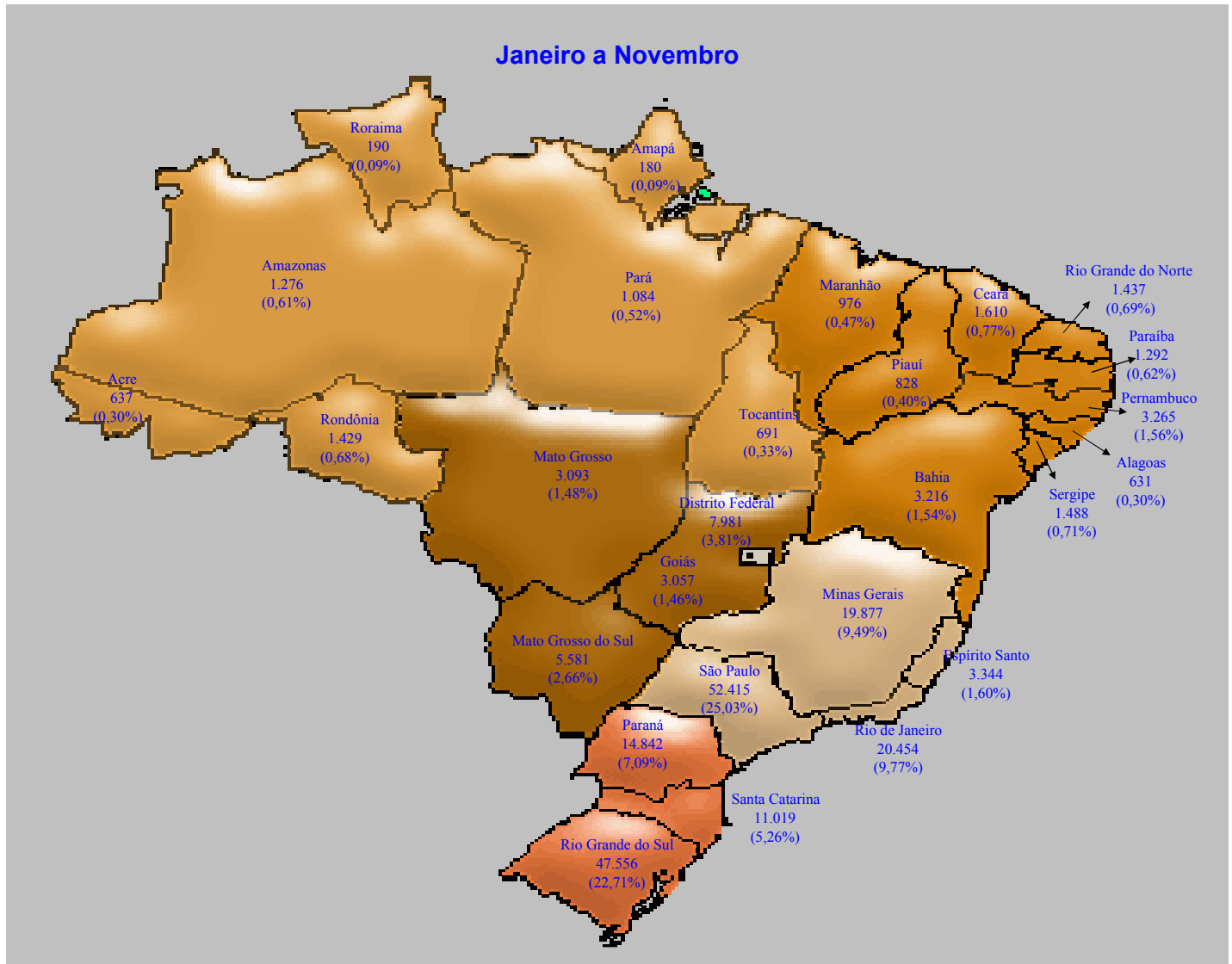
Fontes: Secretaria Judiciária; NUPRE; Gabinetes de Ministros; Secretaria dos Órgãos Julgadores e Sistema Justiça.

Nota: No total de julgados estão incluídos os Agravos Regimentais e os Embargos de Declaração, totalizando 76.111 feitos.

(1) Ministro Presidente a partir de 3/9/2010. Ministro Vice-Presidente até essa data. (2) Ministro Vice-Presidente a partir de 3/9/2010. (3) Ministro Coordenador-Geral. (4) Ministra Corregedora Nacional de Justiça a partir de 8/9/2010. (5) Ministro empossado em 12/5/2010. (6) Ministro empossado em 10/8/2010. (7) Ministra empossada em 10/8/2010. (8) Ministro transferido da 3ª Seção e 5ª Turma para 1ª Seção e 1ª Turma em 1/6/2010. (9) Ministro Presidente até 3/9/2010. Designado para compor a 1ª Seção e 2ª Turma a partir desta data. (10) Ministro Corregedor Nacional de Justiça até 8/9/2010. Designado para compor a 3ª Seção e 5ª Turma a partir desta data. (11) Desembargador convocado do TJ/RS. (12) Desembargador convocado do TJ/SP. (13) Desembargador convocado do TJ/AP. Transferido da 2ª Seção e 4ª Turma para a 3ª Seção e 5ª Turma em 11/8/2010. Em atividade neste Tribunal até 29/11/2010. (14) Desembargador convocado do TJ/CE. (14) Computados todos os processos distribuídos, redistribuídos, atribuídos, baixados por atribuição e redistribuição. Não estão contabilizados os processos relativos a cancelamentos de distribuição e a baixas por atribuição e redistribuição de processos distribuídos no(s) mês(es) e/ou ano(s) anterior(es).



## Processos Distribuídos e Registrados por Unidades da Federação Períodos: Novembro e Janeiro a Novembro de 2010



Mês	Novembro		Período	Janeiro a Novembro	
	Quantidade	(%)		Quantidade	(%)
Rio Grande do Sul	5.183	25,89	São Paulo	52.415	25,03
São Paulo	3.831	19,14	Rio Grande do Sul	47.556	22,71
Paraná	2.293	11,45	Rio de Janeiro	20.454	9,77
Minas Gerais	1.875	9,37	Minas Gerais	19.877	9,49
Rio de Janeiro	1.632	8,15	Paraná	14.842	7,09
Santa Catarina	1.410	7,04	Santa Catarina	11.019	5,26
Distrito Federal	710	3,55	Distrito Federal	7.981	3,81
Mato Grosso do Sul	431	2,15	Mato Grosso do Sul	5.581	2,66
Pernambuco	339	1,69	Espírito Santo	3.344	1,60
Mato Grosso	311	1,55	Pernambuco	3.265	1,56
Espírito Santo	299	1,49	Bahia	3.216	1,54
Bahia	244	1,22	Mato Grosso	3.093	1,48
Goiás	208	1,04	Goiás	3.057	1,46
Ceará	154	0,77	Ceará	1.610	0,77
Sergipe	141	0,70	Sergipe	1.488	0,71
Paraíba	138	0,69	Rio Grande do Norte	1.437	0,69
Rio Grande do Norte	118	0,59	Rondônia	1.429	0,68
Maranhão	111	0,55	Paraíba	1.292	0,62
Rondônia	102	0,51	Amazonas	1.276	0,61
Amazonas	90	0,45	Pará	1.084	0,52
Alagoas	89	0,44	Maranhão	976	0,47
Tocantins	80	0,40	Piauí	828	0,40
Pará	78	0,39	Tocantins	691	0,33
Piauí	69	0,34	Acre	637	0,30
Acre	49	0,24	Alagoas	631	0,30
Roraima	18	0,09	Roraima	190	0,09
Amapá	15	0,07	Amapá	180	0,09
Subtotal	20.018	100,00	Subtotal	209.449	100,00
Outros Países	171	..	Outros Países	1.959	..
Total	20.189	..	Total	211.408	..

Fontes: Secretaria Judiciária; Sistema Justiça.

Notas: Sinal convencional utilizado:

.. Não se aplica dado numérico.

No valor referente a "outros países" estão computadas as Cartas Rogatórias e as Sentenças estrangeiras

## Processos distribuídos, julgados e pendentes de julgamento

Ano: 2010

Processos ⇨  Anos ⇩	Pendentes do(s) mês(es) anterior(es)  (A)	Distribuídos  (B)	Julgados				Pendentes do Mês		Pendentes Acumulados	
			Processo Principal  (C)	AgRg  (D)	EDcl  (E)	Total de Julgados  F = (C+D+E)	G = ( B - C )		H = ( A + G )	
							Valor Absoluto	(%)	Valor Absoluto	(%)
Janeiro		17.110	272	1	6	279	16.838	98,41	16.838	98,41
Fevereiro	16.838	17.657	32.180	5.114	2.146	39.440	-14.523	-82,25	2.315	6,66
Março	2.315	21.706	27.715	6.069	2.724	36.508	-6.009	-27,68	-3.694	-6,54
Abril	-3.694	22.603	23.522	6.202	3.159	32.883	-919	-4,07	-4.613	-7,44
Maio	-4.613	18.653	26.198	5.562	2.483	34.243	-7.545	-40,45	-12.158	-19,31
Junho	-12.158	16.067	23.887	5.765	2.695	32.347	-7.820	-48,67	-19.978	-34,85
Julho	-19.978	16.359	542	1	32	575	15.817	96,69	-4.161	-3,20
Agosto	-4.161	23.526	35.943	8.009	3.283	47.235	-12.417	-52,78	-16.578	-12,14
Setembro	-16.578	19.010	23.233	5.181	2.427	30.841	-4.223	-22,21	-20.801	-12,05
Outubro	-20.801	18.528	21.996	5.348	2.352	29.696	-3.468	-18,72	-24.269	-12,69
Novembro	-24.269	20.189	21.062	4.976	2.576	28.614	-873	-4,32	-25.142	-19,00
Dezembro										
<b>Total</b>		211.408	236.550	52.228	23.883	312.661	..	..	-25.142	-11,89

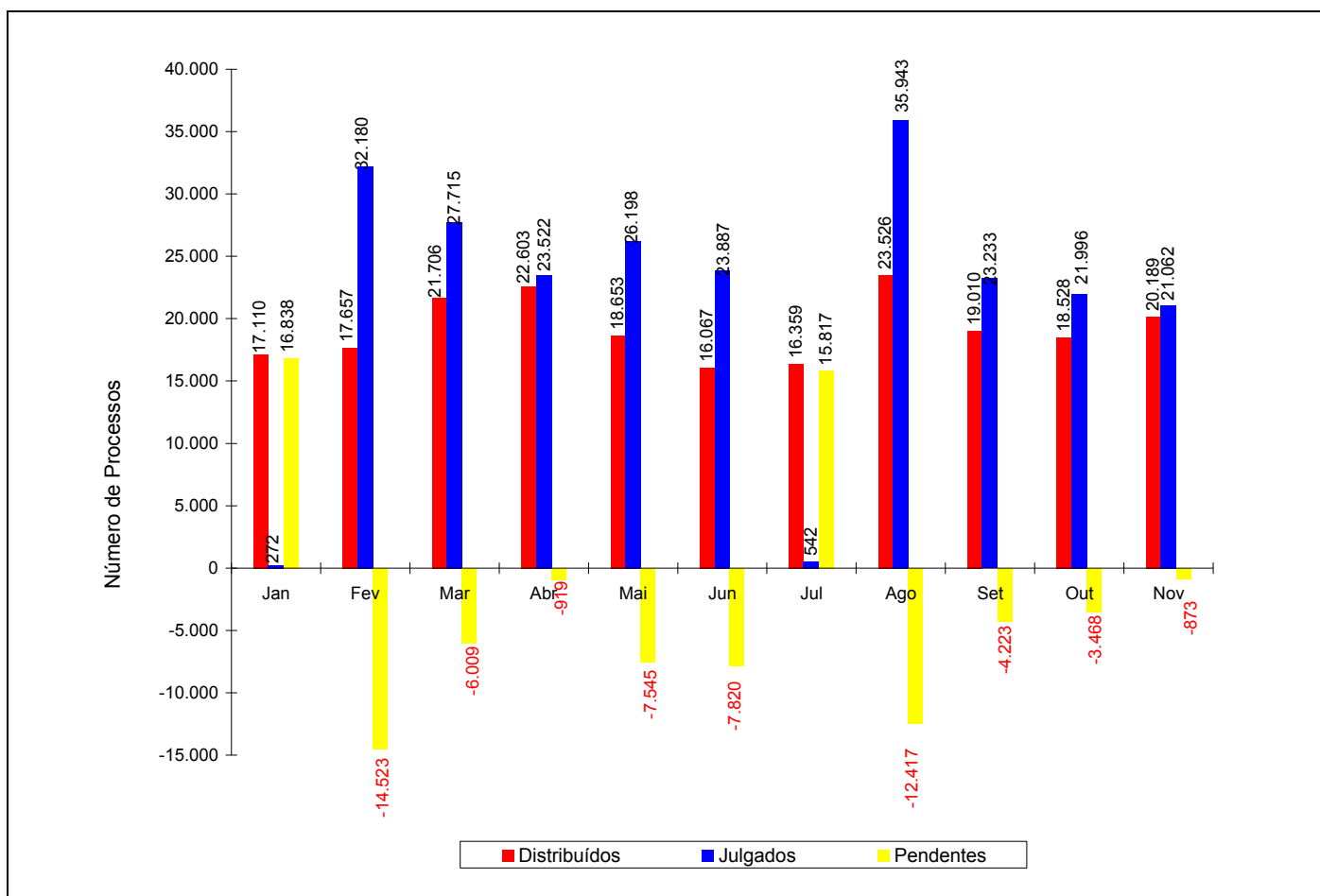
Fontes: Secretaria Judiciária; NUPRE; Coordenadorias: Corte Especial, Seções e Turmas; Gabinetes de Ministros; Sistema Justiça.

Notas: Sinal convencional utilizado:

.. Não se aplica dado numérico.

Nos processos distribuídos estão computados também os registrados (exceto os AG/RE, AG/RMS, AG/RHC, Prc e RPV) - competência do Ministro Presidente.

## Processos distribuídos, julgados e pendentes de 1º julgamento Período: Janeiro a Novembro de 2010



Fontes: Secretaria Judiciária; NUPRE; Coordenadorias: Corte Especial, Seções e Turmas; Gabinetes de Ministros; Sistema Justiça.

Notas: Total de distribuídos: 211.408

Total de julgados: 236.550

Total de pendentes: -25.142

Nos processos julgados não estão incluídos os Agravos Regimentais e os Embargos de Declaração, em número de 76.111 feitos.

O número negativo nos meses de fevereiro, março, abril, maio, junho, agosto, setembro, outubro e novembro são decorrentes de processos distribuídos no(s) mês(es) e/ou ano(s) anterior(es) e que foram julgados nos citados meses.

**Processos registrados - Competência do Ministro Presidente - 2010**

Classes de Feitos Meses	<div style="display: flex; justify-content: space-between; font-size: small;"> <span>⇒</span> <span>⇩</span> </div>																								Total	
	AG	AR	Ag/RE	AG/RMS	Ag/RHC	Apn	CC	CR	.EAg	EResp	ExeSEC	ExSusp	IF	MC	MS	Pet	Prc	Rcl	REsp	Rp	Rpv	SE	SLS	SS		
Janeiro	1.935		40					71						1				2	199			58	7	14	2.327	
Fevereiro	2.299	1	19					74	2	4									465			89	14	13	2.980	
Março	2.459		242	1	1			97					1	1					193			79	12	8	3.094	
Abril	4.288		108					83	1	1								12	1.608			127	11	9	6.248	
Mai	2.259		74					113						4					2	91			100	15	6	2.664
Junho	1.943		12					65						1			18	1	398		14	104	12	4	2.572	
Julho	2.635		177					120									18	2	133		7	97	13	8	3.210	
Agosto	2.553		110					74						2		2			17	217			111	18	5	3.109
Setembro	2.615		75					70						2		2			188		6	106	13	9	3.086	
Outubro	3.120		92					50			1					1			385			85	12	9	3.755	
Novembro	2.867		165					72	1	1				2					3	401			100	11	8	3.631
Dezembr																										
<b>Total</b>	<b>28.973</b>		<b>1.114</b>		<b>1</b>	<b>1</b>		<b>889</b>	<b>4</b>	<b>6</b>			<b>1</b>	<b>13</b>		<b>5</b>	<b>36</b>	<b>39</b>	<b>4.278</b>		<b>27</b>	<b>1.056</b>	<b>138</b>	<b>93</b>	<b>36.676</b>	

**Execução judicial - Processos registrados (IN 02/05) - Janeiro a Novembro de 2010**

Processos Ministros	<div style="display: flex; justify-content: space-between; font-size: small;"> <span>⇒</span> <span>⇩</span> </div>											Total	
	EmbExeAR	EmbExeMC	EmbExeMS	ExeAR	ExeMC	ExeMs	ExeSEC	MC	MS	Rcl			
Presidente do STJ												6	6
Presidente da 1ª Seção			3	8		5				2			18
Presidente da 2ª Seção				2									2
Presidente da 3ª Seção	2		81	3		88				1			175
Presidente da 2ª Turma					1				1				2
<b>Total</b>	<b>2</b>		<b>84</b>	<b>13</b>	<b>1</b>	<b>93</b>			<b>1</b>	<b>3</b>	<b>6</b>		<b>203</b>

Fontes: Secretaria Judiciária; Sistema Justiça.



**Processos recebidos, distribuídos e registrados com respectiva procedência**  
**Execução judicial - Processos registrados (IN 02/05) - Janeiro a Novembro de 2010**

**Recebidos: 201.419**

		<b>Distribuídos e Registrados</b>			
Tribunal de Justiça do Estado de São Paulo	45.737	Justiça Militar no Rio Grande do Sul	54	Justiça de 1ª Instância no Acre	7
Tribunal de Justiça do Estado do Rio Grande do Sul	39.054	Justiça de 1ª Instância na Bahia	52	Justiça Federal de 1ª Instância Rio Grande do Norte	7
Tribunal de Justiça do Estado de Minas Gerais	17.729	Turma Recursal Federal Especial Cível	49	Primeiro Tribunal de Alçada Cível de São Paulo	7
Tribunal Regional Federal da 4ª Região	16.080	Justiça do Trabalho de 1ª Instância Mato Grosso	48	Justiça do Trabalho de 1ª Instância Maranhão	6
Tribunal de Justiça do Estado do Rio de Janeiro	14.098	Justiça do Trabalho de 1ª Instância Santa Catarina	47	Justiça do Trabalho de 1ª Instância Sergipe	6
Tribunal de Justiça do Estado do Paraná	9.782	Tribunal de Justiça Militar de Minas Gerais	45	Justiça Federal de 1ª Instância Tocantins	5
Tribunal de Justiça do Estado de Santa Catarina	7.098	Justiça de 1ª Instância no Pará	43	Tribunal Regional do Trabalho da 14ª Região (RO-AC)	5
Tribunal Regional Federal da 2ª Região	6.510	Justiça Federal de 1ª Instância Rio Grande do Sul	43	Tribunal Regional do Trabalho da 5ª Região (BA)	5
Tribunal Regional Federal da 1ª Região	5.402	Justiça de 1ª Instância em Goiás	40	Tribunal Regional do Trabalho da 7ª Região (CE)	5
Tribunal de Justiça do Estado do Mato Grosso do Sul	5.317	Turma Recursal Especial Criminal	39	Justiça de 1ª Instância Rio Grande do Norte	4
Tribunal de Justiça do Distrito Federal e Territórios	4.903	Colégio Recursal dos Juizados Especiais de São Paulo	36	Justiça de 1ª Instância Rondônia	4
Tribunal Regional Federal da 3ª Região	4.180	Justiça de 1ª Instância Maranhão	35	Justiça do Trabalho de 1ª Instância Tocantins	4
Superior Tribunal de Justiça	3.671	Justiça de 1ª Instância Mato Grosso do Sul	35	Tribunal Regional do Trabalho da 23ª Região (MT)	4
Tribunal de Justiça do Estado do Mato Grosso	2.563	Justiça de 1ª Instância no Espírito Santo	35	Justiça Federal Militar do Rio de Janeiro	3
Tribunal de Justiça do Estado de Goiás	2.473	Justiça Federal de 1ª Instância Santa Catarina	33	Justiça Militar em Minas Gerais	3
Tribunal Regional Federal da 5ª Região	2.414	Justiça de 1ª Instância no Ceará	32	Tribunal Regional do Trabalho da 13ª Região (PB)	3
Tribunal de Justiça do Estado do Espírito Santo	2.400	Justiça do Trabalho de 1ª Instância Pernambuco	29	Tribunal Regional do Trabalho da 21ª Região (RN)	3
Tribunal de Justiça do Estado da Bahia	2.245	Justiça Federal de 1ª Instância na Bahia	29	Tribunal Regional do Trabalho da 8ª Região (PA/AP)	3
Tribunal de Justiça do Estado de Pernambuco	2.041	Justiça de 1ª Instância na Paraíba	27	Tribunal Regional Eleitoral do Estado de Goiás	3
Tribunal de Justiça do Estado de Sergipe	1.334	Justiça de 1ª Instância Tocantins	27	Tribunal Regional Eleitoral do Estado do Acre	3
Tribunal de Justiça do Estado de Rondônia	1.272	Justiça Federal de 1ª Instância no Maranhão	27	Justiça do Trabalho de 1ª Instância Rondônia	2
Justiça de 1ª Instância São Paulo	1.223	Juizado Especial Cível	26	Justiça Federal de 1ª Instância no Acre	2
Tribunal de Justiça do Estado do Rio Grande do Norte	1.139	Justiça do Trabalho de 1ª Instância no Espírito Santo	25	Justiça Federal de 1ª Instância Roraima	2
Tribunal de Justiça do Estado do Amazonas	1.087	Justiça de 1ª Instância no Piauí	23	Justiça Militar em Mato Grosso do Sul	2
Tribunal de Justiça do Estado da Paraíba	988	Justiça do Trabalho de 1ª Instância Mato Grosso do Sul	23	Tribunal Regional do Trabalho da 10ª Região (DF)	2
Tribunal de Justiça do Estado do Ceará	899	Justiça Federal de 1ª Instância no Pará	23	Tribunal Regional do Trabalho da 17ª Região (ES)	2
Tribunal de Justiça do Estado do Maranhão	739	Tribunal Regional do Trabalho da 15ª Região (SP-Campinas)	23	Tribunal Regional do Trabalho da 18ª Região (GO)	2
Tribunal de Justiça do Estado do Piauí	724	Justiça do Trabalho de 1ª Instância Paraná	21	Tribunal Regional do Trabalho da 9ª Região (PR)	2
Turma Recursal Especial Cível	626	Justiça de 1ª Instância Amazonas	20	Tribunal Regional Eleitoral do Estado de Minas Gerais	2
Tribunal de Justiça do Estado do Pará	613	Justiça do Trabalho de 1ª Instância Paraíba	18	Tribunal Regional Eleitoral do Estado do Mato Grosso do Sul	2
Tribunal de Justiça do Estado do Acre	581	Justiça Federal de 1ª Instância no Amazonas	17	Turma Recursal Federal Especial Criminal	2
Tribunal de Justiça do Estado do Tocantins	576	Juizado Especial Criminal	16	Justiça de 1ª Instância em Roraima	1
Justiça de 1ª Instância Rio de Janeiro	399	Justiça do Trabalho de 1ª Instância Amazonas	16	Justiça do Trabalho de 1ª Instância Piauí	1
Tribunal de Justiça do Estado de Alagoas	369	Justiça Federal de 1ª Instância no Ceará	16	Justiça do Trabalho de 1ª Instância Roraima	1
Justiça de 1ª Instância Minas Gerais	358	Justiça Federal de 1ª Instância Pernambuco	16	Justiça Eleitoral em Alagoas	1
Justiça Federal de 1ª Instância São Paulo	334	Justiça de 1ª Instância em Sergipe	15	Justiça Eleitoral em Rondônia	1
Justiça de 1ª Instância Santa Catarina	269	Justiça do Trabalho de 1ª Instância Rio Grande do Norte	15	Justiça Eleitoral em Sergipe	1
Justiça do Trabalho de 1ª Instância São Paulo	215	Justiça Federal de 1ª Instância em Sergipe	15	Justiça Eleitoral na Bahia	1
Justiça Federal de 1ª Instância no Paraná	213	Justiça Militar em São Paulo	15	Justiça Eleitoral no Ceará	1
Justiça de 1ª Instância Pernambuco	175	Justiça do Trabalho de 1ª Instância Distrito Federal	14	Justiça Eleitoral no Paraná	1
Tribunal Regional do Trabalho da 2ª Região (SP)	173	Justiça Federal de 1ª Instância no Espírito Santo	14	Justiça Federal de 1ª Instância no Amapá	1
Tribunal de Justiça Militar de São Paulo	172	Justiça do Trabalho de 1ª Instância Ceará	13	Justiça Federal de 1ª Instância Rondônia	1
Justiça de 1ª Instância Rio Grande do Sul	165	Justiça Federal de 1ª Instância Mato Grosso do Sul	13	Justiça Militar no Ceará	1
Justiça do Trabalho de 1ª Instância Minas Gerais	152	Tribunal Regional do Trabalho da 6ª Região (PE)	13	Justiça Militar no Paraná	1
Tribunal de Justiça do Estado do Amapá	150	Tribunal Regional Eleitoral do Estado de São Paulo	13	Justiça Militar no Rio de Janeiro	1
Justiça de 1ª Instância Distrito Federal	148	Justiça Federal de 1ª Instância em Alagoas	12	Tribunal de Alçada do Estado de Minas Gerais	1
Tribunal de Justiça do Estado de Roraima	144	Justiça Federal de 1ª Instância Mato Grosso	11	Tribunal Regional do Trabalho da 16ª Região (MA)	1
Justiça de 1ª Instância Mato Grosso	133	Tribunal Regional do Trabalho da 12ª Região (SC)	11	Tribunal Regional do Trabalho da 19ª Região (AL)	1
Justiça de 1ª Instância no Paraná	133	Justiça de 1ª Instância em Alagoas	10	Tribunal Regional do Trabalho da 22ª Região (PI)	1
Juizado Especial Federal Cível	132	Justiça Federal de 1ª Instância em Goiás	10	Tribunal Regional do Trabalho da 24ª Região (MS)	1
Justiça do Trabalho de 1ª Instância Rio Grande do Sul	104	Justiça Federal de 1ª Instância Piauí	10	Tribunal Regional Eleitoral do Estado da Bahia	1
Justiça do Trabalho de 1ª Instância no Pará	89	Tribunal Regional do Trabalho da 1ª Região (RJ)	10	Tribunal Regional Eleitoral do Estado de Rondônia	1
Justiça Federal de 1ª Instância Minas Gerais	86	Tribunal Regional do Trabalho da 4ª Região (RS)	10	Tribunal Regional Eleitoral do Estado do Ceará	1
Justiça Federal de 1ª Instância Rio de Janeiro	64	Justiça Federal de 1ª Instância na Paraíba	9	Tribunal Regional Eleitoral do Estado do Rio Grande do Norte	1
Justiça Federal de 1ª Instância Distrito Federal	63	Tribunal Regional do Trabalho da 3ª Região (MG)	9	Tribunal Regional Eleitoral do Estado do Rio Grande do Sul	1
Justiça do Trabalho de 1ª Instância Bahia	58	Justiça do Trabalho de 1ª Instância Alagoas	8	Outros	8
Justiça do Trabalho de 1ª Instância Goiás	58	Turma de Uniformização de Decisões do JEF	8		
Justiça do Trabalho de 1ª Instância Rio de Janeiro	57	Juizado Especial Federal Criminal	7		
				Total	211.408

## Processos distribuídos e registrados - Novembro de 2010

(Continua)

Relatores	Registrados e distribuídos											Total de Distribuídos e Registrados (A)
	NUPRE	Corte Especial	1a. Seção	2a. Seção	3a. Seção	1a. Turma	2a. Turma	3a. Turma	4a. Turma	5a. Turma	6a. Turma	
Ari Pargendler (1)	3.466											3.466
Felix Fischer (2)		9										9
Cesar Asfor Rocha		7	48					543				598
Aldir Passarinho Junior		1		9					97			107
Gilson Dipp		9				21				569		599
Hamilton Carvalho							40					40
Eliana Calmon (4)												
Francisco Falcão (3)		11										11
Nancy Andrichi		6		28				634				668
Laurita Vaz		7				3				573		583
Paulo Medina												
Luiz Fux		6	48				520					574
João Otávio de Noronha		7		50					646			703
Teori Albino Zavascki		10	2				542					554
Castro Meira		14	49					508				571
Arnaldo Esteves Lima		8	52				512					572
Massami Uyeda					1			655				656
Humberto Martins			43					464				507
Maria Thereza de Assis Moura					23						575	598
Herman Benjamin			47					521				568
Napoleão Maia Filho					24					576		600
Sidnei Beneti				30					636			666
Jorge Mussi						20				572		592
Og Fernandes						21					572	593
Luis Felipe Salomão				55					636			691
Mauro Campbell Marques			51					535				586
Benedito Gonçalves			45				547					592
Raul Araújo Filho				34					645			679
Paulo de Tarso Sanseverino				35					637			672
Isabel Gallotti				41					642			683
Vasco Della Giustina (5)				32					685			717
Celso Limongi (6)						24					554	578
Honildo de Mello Castro (7)						34				540		574
Haroldo Rodrigues (8)						24					558	582
Ministros aposentados												
<b>Total</b>	<b>3.466</b>	<b>95</b>	<b>385</b>	<b>315</b>	<b>194</b>	<b>2.161</b>	<b>2.571</b>	<b>3.247</b>	<b>2.666</b>	<b>2.830</b>	<b>2.259</b>	<b>20.189</b>

## Processos atribuídos, redistribuídos e baixados por atribuição, redistribuição e cancelamentos - Novembro de 2010

(Conclusão)

Relatores	Atrib	Redist	Baixa P/ Atrib	Baixa p/ Redist	Cancelamento de distribuição	Total Geral
	(B)	(C)	(D)	(E)	(F)	(A+B+C-(D+E)+F)
Ari Pargendler (1)				19	159	3.288
Felix Fischer (2)						9
Cesar Asfor Rocha	16	33		4		643
Aldir Passarinho Junior		12		1		118
Gilson Dipp	61	21		1		680
Hamilton Carvalho		5				45
Eliana Calmon (4)						
Francisco Falcão (3)		1				12
Nancy Andrichi		65				733
Laurita Vaz		15		1		597
Paulo Medina						
Luiz Fux		34				608
João Otávio de Noronha		59				762
Teori Albino Zavascki		22				576
Castro Meira	2	27		1		599
Arnaldo Esteves Lima	1	36				609
Massami Uyeda		52				708
Humberto Martins	1	24				532
Maria Thereza de Assis Moura		19		3		614
Herman Benjamin		35		1		602
Napoleão Maia Filho		10				610
Sidnei Beneti		66				732
Jorge Mussi		16				608
Og Fernandes	1	24				618
Luis Felipe Salomão		65				756
Mauro Campbell Marques		30		3		613
Benedito Gonçalves		24				616
Raul Araújo Filho		59		1	1	736
Paulo de Tarso Sanseverino	3	59				734
Isabel Gallotti	27	57				767
Vasco Della Giustina (5)		50				767
Celso Limongi (6)		32				610
Honildo de Mello Castro (7)	11	17				602
Haroldo Rodrigues (8)	1	23				606
Ministros aposentados						
<b>Total</b>	<b>124</b>	<b>992</b>		<b>35</b>	<b>160</b>	<b>21.110</b>

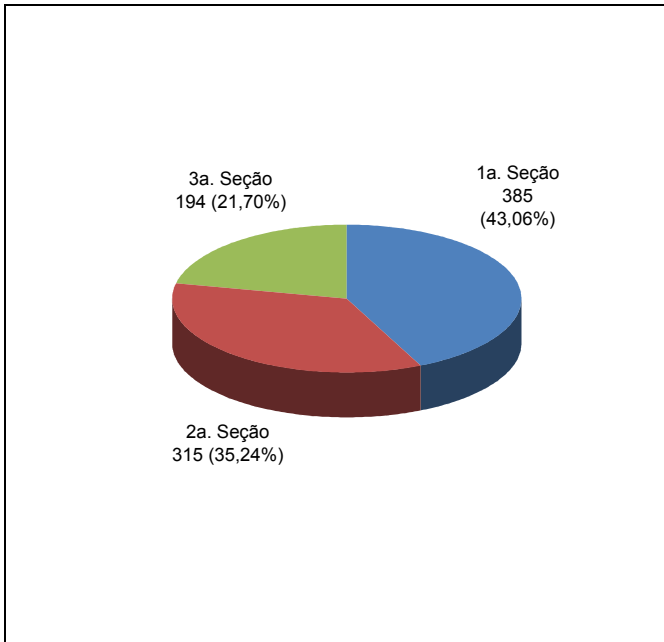
Baixas e cancelamento de processos distribuídos no(s) mês(es) e ou ano(s) anteriores			
Baixa p/ Atrib.	Baixa p/ Redistr.	Cancelamento	Total
3	568	140	711
60	8	1	69
	25	1	26
	6		6
	6		6
1	3		4
14			14
	5		5
	11		11
	7		7
	13		13
	9		9
	9		9
	9	1	10
11	2	1	14
1	14		15
	3		3
	15		15
	13		13
	7		7
	10		10
	5		5
	17		17
	7		7
	23		23
	20		20
	10	1	11
	8		8
	5		5
	37	1	38
	8	2	10
26	5		31
	4	1	5
8	74	1	83
<b>124</b>	<b>957</b>	<b>150</b>	<b>1.231</b>

Fontes: Secretaria Judiciária; Sistema Justiça.

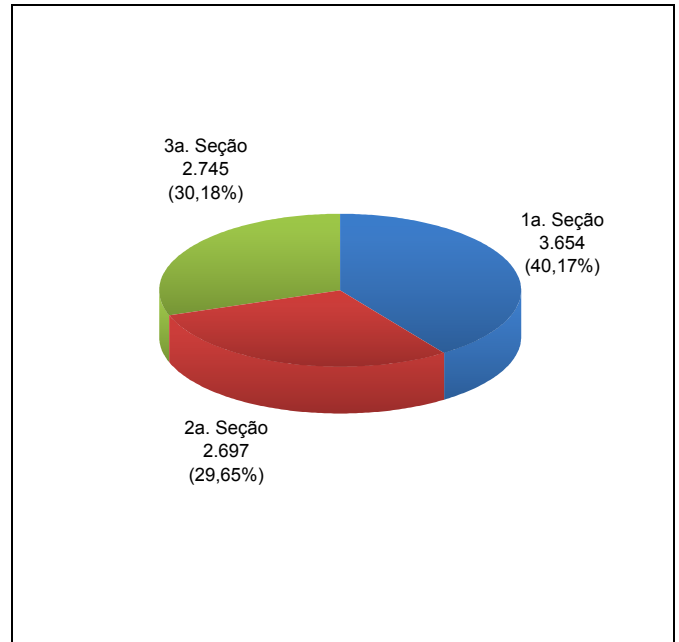
Notas: Nos processos do Ministro Presidente, na Corte Especial, estão computados os processos registrados (exceto AG, AG/RE, AG/RMS, Prc,REsp e RPV)- competência do Ministro Presidente - processados no âmbito do referido Órgão Julgador.

(1) Ministro Presidente. (2) Ministro Vice-Presidente. (3) Ministro Coordenador-Geral. (4) Ministra Corregedora Nacional de Justiça. (5) Desembargador convocado do TJ/RS. (6) Desembargador convocado do TJ/SP. (7) Desembargador convocado do TJ/AP. Transferido da 2ª Seção e 4ª Turma para a 3ª Seção e 5ª Turma em 11/8/2010. Em atividade neste Tribunal até 29/11/2010. (8) Desembargador convocado do TJ/CE.

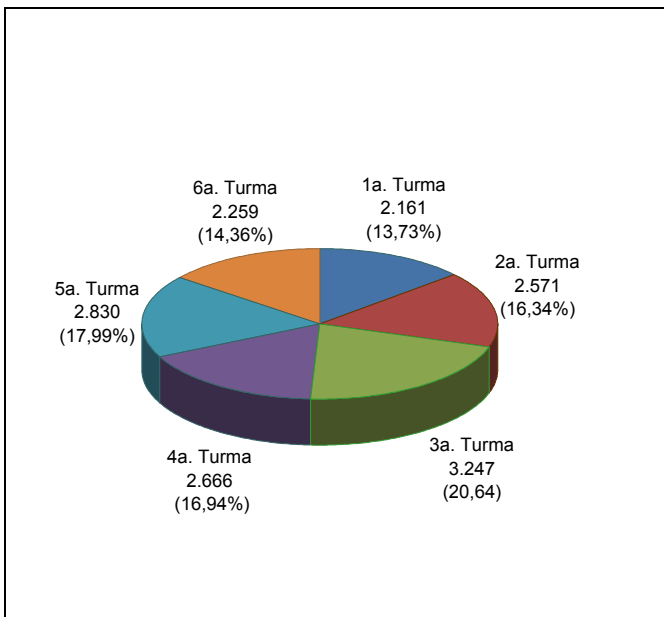
### Processos Distribuídos para as Seções Novembro de 2010



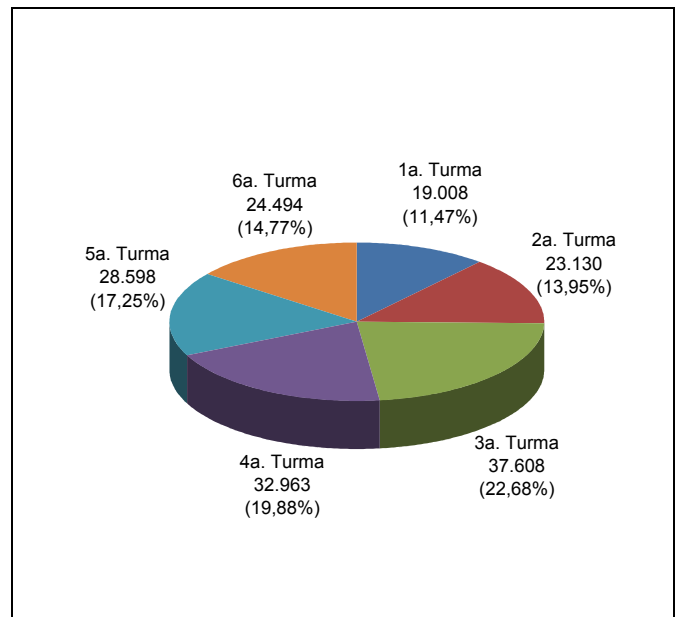
### Processos Distribuídos para as Seções Janeiro a Novembro de 2010



### Processos Distribuídos para as Turmas Novembro de 2010



### Processos Distribuídos para as Turmas Janeiro a Novembro de 2010



Fontes: Secretaria Judiciária; Sistema Justiça.



## Processos distribuídos e registrados - Novembro de 2010

(Continua)

Classes de Feitos Relatores	⇌ ⇓	AC	Ag	AIA	APn	AR	CAt	CC	Com	CR	EAg	EAR	Emb Exe	REEsp	Exe	Ex Imp	Ex Susp	Ex Verd	HC	HD	IDC	IF
Ari Pargendler (1)			2.867							72	1			1								
Felix Fischer (2)											1			3					1			
Cesar Asfor Rocha			237	1		1		29			3			9			1					
Aldir Passarinho Junior			51					9						1					1			
Gilson Dipp			79			2		14			2			7					349			
Hamilton Carvalho			1																			
Eliana Calmon (4)																						
Francisco Falcão (3)								1						7								
Nancy Andrichi			421					20			2			3					3			
Laurita Vaz			90										2	3	1				356	1		
Paulo Medina																						
Luiz Fux			202			3		18			6			14								
João Otávio de Noronha			425			1		28			2			6								
Teoni Albino Zavascki			209					1			1			5	1							
Castro Meira			206		3			22			3			12								
Arnaldo Esteves Lima			227			1		24			5			15			1		2			
Massami Uyeda			458													1			2			
Humberto Martins			198					20						7								
Maria Thereza de Assis Moura			87					16			2			3					363			
Herman Benjamin			225					26			1			5								
Napoleão Maia Filho			92					20						2					351			
Sidnei Beneti			433			1		14						2					1			
Jorge Mussi			83					17						2					337			
Og Fernandes			93					13						2					340			
Luis Felipe Salomão			444					39			3								1			
Mauro Campbell Marques			220			2		23			2			9								
Benedito Gonçalves			238			3		16			3			5					1			
Raul Araújo Filho			421					19			1			1			1					
Paulo de Tarso Sanseverino			382			1		20			2			1								
Isabel Gallotti			436			1		19						3					1			
Vasco Della Giustina (5)			475					15			1			2					1			
Celso Limongi (6)			93			1		17						2					319			
Honildo de Mello Castro (7)			67			2		25						5					336	1		
Haroldo Rodrigues (8)			95					18			1			1					295			
Ministros aposentados																						
<b>Total</b>			<b>9.555</b>	<b>1</b>	<b>4</b>	<b>18</b>		<b>503</b>		<b>72</b>	<b>42</b>		<b>2</b>	<b>138</b>	<b>3</b>		<b>3</b>	<b>3.060</b>	<b>2</b>			

## Processos distribuídos e registrados - Novembro de 2010

(Conclusão)

Classes de Feitos Relatores	⇌ ⇓	IJ	Inq	MC	MI	MS	NC	Pet	Rcl	REsp	RHC	RMS	RO	Rp	RvCr	SD	SE	SEC	SLS	SS	Total
Ari Pargendler (1)				2					3	401							100		11	8	3.466
Felix Fischer (2)								1	2						1						9
Cesar Asfor Rocha				6		9			1	289		11					1				598
Aldir Passarinho Junior										45											107
Gilson Dipp						1			2	122	19					2					599
Hamilton Carvalho						1				38											40
Eliana Calmon (4)																					
Francisco Falcão (3)			1			2															11
Nancy Andrichi				8				2	8	199	1	1									668
Laurita Vaz			2	1		1		6		101	17	2									583
Paulo Medina																					
Luiz Fux				6		10			2	295		17					1				574
João Otávio de Noronha			2	5					18	215	1										703
Teoni Albino Zavascki			1	4		3				316		13									554
Castro Meira			1	4		15		1	5	282		16			1						571
Arnaldo Esteves Lima				2		10		2	1	264		18									572
Massami Uyeda				7						187		1									656
Humberto Martins				4		12			4	254		8									507
Maria Thereza de Assis Moura				1				5	1	96	22	1				1					598
Herman Benjamin				5		13			2	275		16									568
Napoleão Maia Filho				2			1			107	21	2				2					600
Sidnei Beneti				5		1			12	196		1									666
Jorge Mussi				2				4		121	14	11				1					592
Og Fernandes								3	1	119	17					5					593
Luis Felipe Salomão				4		1			12	184		3									691
Mauro Campbell Marques				7		15				295		13									586
Benedito Gonçalves				3		16			1	291		15									592
Raul Araújo Filho				8		1			10	213	1	3									679
Paulo de Tarso Sanseverino				10					11	242	1	2									672
Isabel Gallotti				7					18	196	2										683
Vasco Della Giustina (5)				5		1		2	13	201		1									717
Celso Limongi (6)				1		1		2	2	115	23	1				1					578
Honildo de Mello Castro (7)				1				3	1	110	19	4									574
Haroldo Rodrigues (8)				1				8	2	137	23					1					582
Ministros aposentados																					
<b>Total</b>			<b>7</b>	<b>112</b>		<b>112</b>		<b>40</b>	<b>132</b>	<b>5.906</b>	<b>181</b>	<b>160</b>		<b>2</b>	<b>13</b>	<b>2</b>	<b>100</b>		<b>11</b>	<b>8</b>	<b>20.189</b>

Fontes: Secretaria Judiciária; Sistema Justiça.

(1) Ministro Presidente. (2) Ministro Vice-Presidente. (3) Ministro Coordenador-Geral. (4) Ministra Corregedora Nacional de Justiça. (5) Desembargador convocado do TJ/RS. (6) Desembargador convocado do TJ/SP. (7) Desembargador convocado do TJ/AP. Transferido da 2ª Seção e 4ª Turma para a 3ª Seção e 5ª Turma em 11/8/2010. Em atividade neste Tribunal até 29/11/2010. (8) Desembargador convocado do TJ/CE.

## Processos distribuídos e registrados - Janeiro a Novembro de 2010

(Continua)

Relatores	Registrados e distribuídos											
	NUPRE	Corte Especial	1a. Seção	2a. Seção	3a. Seção	1a. Turma	2a. Turma	3a. Turma	4a. Turma	5a. Turma	6a. Turma	Total de Distribuídos e Registrados (A)
Ari Pargendler (1)	10.134	63										10.197
Felix Fischer (2)		73			223					4.337		4.633
Cesar Asfor Rocha (9)	25.363	26	133					1.372				26.894
Aldir Passarinho Junior		46			239					5.036		5.321
Gilson Dipp (10)		25			78					1.414		1.517
Hamilton Carvalhido		49	232			2.300						2.581
Eliana Calmon (4)		60	300					3.385				3.745
Francisco Falcão (3)		85										85
Nancy Andrighi		86			281				7.368			7.735
Laurita Vaz		79			180					5.919		6.178
Paulo Medina												
Luiz Fux		81	450			4.697						5.228
João Otávio de Noronha		85			424					7.438		7.947
Teori Albino Zavascki	1	89	17			4.703						4.810
Castro Meira		76	475					4.433				4.984
Arnaldo Esteves Lima (8)		66	237		200	2.392				3.239		6.134
Massami Uyeda	5				3				7.171			7.179
Humberto Martins			423					4.201				4.624
Maria Thereza de Assis Moura					306						5.910	6.216
Herman Benjamin			442					4.861				5.303
Napoleão Maia Filho					311					5.883		6.194
Sidnei Beneti					277			7.217				7.494
Jorge Mussi					310					5.863		6.173
Og Fernandes					325						5.860	6.185
Luis Felipe Salomão					376				7.538			7.914
Mauro Campbell Marques			492					4.878				5.370
Benedito Gonçalves			436			4.700						5.136
Raul Araújo Filho (5)					162				4.351			4.513
Paulo de Tarso Sanseverino (6)					146			2.599				2.745
Isabel Gallotti (7)					130				2.671			2.801
Vasco Della Giustina (11)					287			8.606				8.893
Celso Limongi (12)					308						5.892	6.200
Honildo de Mello Castro (13)					174	118			4.749	1.943		6.984
Haroldo Rodrigues (14)					333						5.813	6.146
Ministros aposentados		19	17	198	53	216		4.647	1.180		1.019	7.349
<b>Total</b>	<b>35.503</b>	<b>1.008</b>	<b>3.654</b>	<b>2.697</b>	<b>2.745</b>	<b>19.008</b>	<b>23.130</b>	<b>37.608</b>	<b>32.963</b>	<b>28.598</b>	<b>24.494</b>	<b>211.408</b>

## Processos atribuídos, redistribuídos e baixados por atribuição, redistribuição e cancelamentos - Janeiro a Novembro de 2010

(Conclusão)

Relatores	Atrib (B)	Redist (C)	Baixa P/ Atrib (D)	Baixa p/ Redist (E)	Cancelamento de distribuição (F)	Total Geral (A+B+C+(D+E+F))
Ari Pargendler (1)		6	13	1.795	1.341	7.054
Felix Fischer (2)		257	2.904	45	2	1.939
Cesar Asfor Rocha (9)	1.964	93		1.824	2.336	24.791
Aldir Passarinho Junior	2	201		78	46	5.400
Gilson Dipp (10)	4.035	68		11	7	5.602
Hamilton Carvalhido	49	193		46		2.777
Eliana Calmon (4)		243	1.304	113	2	2.569
Francisco Falcão (3)		11		10		86
Nancy Andrighi		548	1	80	2	8.200
Laurita Vaz		132	5	68	3	6.234
Paulo Medina						
Luiz Fux	1	352		66		5.515
João Otávio de Noronha	2	461	1	39	5	8.365
Teori Albino Zavascki	1	338		39	5	5.105
Castro Meira	150	281		126	2	5.287
Arnaldo Esteves Lima (8)	3.412	263	2.628	33	5	7.143
Massami Uyeda	2	667		42		7.806
Humberto Martins	8	269		19	1	4.881
Maria Thereza de Assis Moura	1	201	1	95	5	6.317
Herman Benjamin	18	359		91		5.589
Napoleão Maia Filho		154		45	3	6.300
Sidnei Beneti	3	664		54		8.107
Jorge Mussi	22	161		17	4	6.335
Og Fernandes	120	195		35	2	6.463
Luis Felipe Salomão	2	379		34	2	8.259
Mauro Campbell Marques	23	369		130	5	5.627
Benedito Gonçalves	6	319		87		5.374
Raul Araújo Filho (5)	12.712	336		40	5	17.516
Paulo de Tarso Sanseverino (6)	10.262	300		18	42	13.247
Isabel Gallotti (7)	7.738	220		9	1	10.749
Vasco Della Giustina (11)	4	460		244	1	9.112
Celso Limongi (12)	154	192		67	8	6.471
Honildo de Mello Castro (13)	6.863	240	1.856	31	1	12.199
Haroldo Rodrigues (14)	72	217		49	2	6.384
Ministros aposentados	1	355	4.718	88	3	2.896
<b>Total</b>	<b>47.627</b>	<b>9.504</b>	<b>13.431</b>	<b>5.568</b>	<b>3.841</b>	<b>245.699</b>

Baixas e cancelamento de processos distribuídos no(s) mês(es) e ou ano(s) anteriores			
Baixa p/ Atrib.	Baixa p/ Redistr.	Cancelamento	Total
6	58	1	65
1.126	57		1.183
2	568	733	1.303
1	111	2	114
3	13		16
118	47	2	167
644	32	5	681
49	3		52
3	97	3	103
6	250	2	258
4			4
	82	2	84
21	101	1	123
	90	1	91
1	35	3	39
4.228	66		4.294
11	52		63
	19	2	21
2	74		76
	27		27
	41	2	43
	71	2	73
	47		47
	71		71
3	143	1	147
	92	2	94
1	58	1	60
	1.046		1.046
	75	1	76
5.874	43		5.917
	36	4	40
22.092	430	2	22.524
34.195	3.935	772	38.902

Fontes: Secretaria Judiciária; Sistema Justiça.

Notas: Nos processos do Ministro Presidente, na Corte Especial, estão computados os processos registrados (exceto AG, AG/RE, AG/RMS, Prc,REsp e RPV)- competência do Ministro Presidente - (1) Ministro Presidente a partir de 3/9/2010. Ministro Vice-Presidente até essa data. (2) Ministro Vice-Presidente a partir de 3/9/2010. (3) Ministro Coordenador-Geral. (4) Ministra Corregedora Nacional de Justiça a partir de 8/9/2010. (5) Ministro empossado em 12/5/2010. (6) Ministro empossado em 10/8/2010. (7) Ministra empossada em 10/8/2010. (8) Ministro transferido da 3ª Seção e 5ª Turma para 1ª Seção e 1ª Turma em 1/6/2010. (9) Ministro Presidente até 3/9/2010. Designado para compor a 1ª Seção e 2ª Turma a partir desta data. (10) Ministro Corregedor Nacional de Justiça até 8/9/2010. Designado para compor a 3ª Seção e 5ª Turma a partir desta data. (11) Desembargador convocado do TJ/RS. (12) Desembargador convocado do TJ/SP. (13) Desembargador convocado do TJ/AP. Transferido da 2ª Seção e 4ª Turma para a 3ª Seção e 5ª Turma em 11/8/2010. Em atividade neste Tribunal até 29/11/2010. (14) Desembargador convocado do TJ/CE.



## Decisões colegiadas e monocráticas - Novembro de 2010

(Continua)

Relatores	Decisões Colegiadas										
	Corte Especial	1a. Seção	2a. Seção	3a. Seção	1a. Turma	2a. Turma	3a. Turma	4a. Turma	5a. Turma	6a. Turma	Total (A)
Ari Pargendler (1)	6										6
Felix Fischer (2)	210										210
Cesar Asfor Rocha	3	4				35					42
Aldir Passarinho Junior								563			563
Gilson Dipp				8					108		116
Hamilton Carvalhido	4	27			124						155
Eliana Calmon (4)	1										1
Francisco Falcão (3)	3										3
Nancy Andrighi	4		11			179					194
Laurita Vaz	2			4					229		235
Paulo Medina											
Luiz Fux	2	39			250						291
João Otávio de Noronha	1		6					161			168
Teori Albino Zavascki		2			144						146
Castro Meira	3	25				238					266
Arnaldo Esteves Lima		5			170				1		176
Massami Uyeda	3		66				264				333
Humberto Martins		19				291					310
Maria Thereza de Assis Moura				20						210	230
Herman Benjamin		30				428					458
Napoleão Maia Filho				6				393			399
Sidnei Beneti			7				223				230
Jorge Mussi				7					283		290
Og Fernandes				6						167	173
Luis Felipe Salomão			13					288			301
Mauro Campbell Marques		30				656					686
Benedito Gonçalves		27			212						239
Raul Araújo Filho			7					209			216
Paulo de Tarso Sanseverino			16				335				351
Isabel Gallotti			3					78			81
Vasco Della Giustina (5)			5				340				345
Celso Limongi (6)				6						173	179
Honildo de Mello Castro (7)									144		144
Haroldo Rodrigues (8)				5						123	128
Ministros aposentados			1		1						2
<b>Total</b>	<b>242</b>	<b>208</b>	<b>135</b>	<b>62</b>	<b>901</b>	<b>1.648</b>	<b>1.341</b>	<b>1.299</b>	<b>1.158</b>	<b>673</b>	<b>7.667</b>

## Decisões colegiadas e monocráticas - Novembro de 2010

(Conclusão)

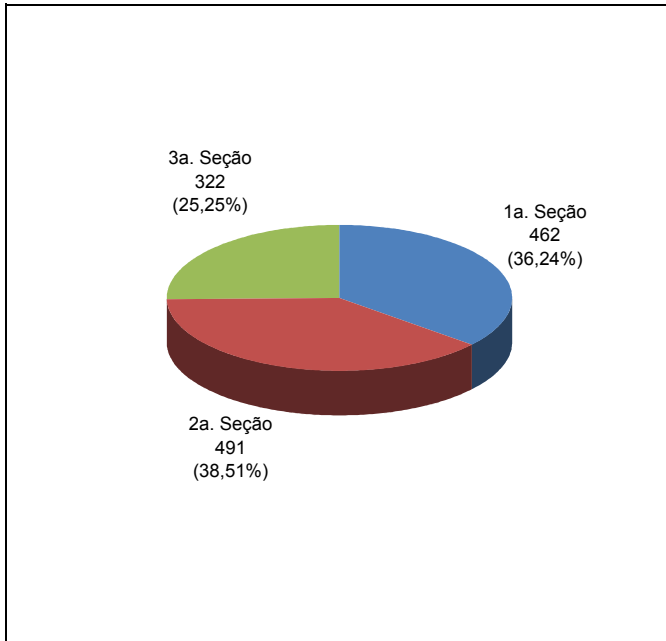
Relatores	Decisões Monocráticas (9)	Subtotal (C) = (A+B)	Liminares (D)	Embargos (E)	Total Geral (F) = (C+D+E)
Ari Pargendler (1)	1.945	1.951	4		1.955
Felix Fischer (2)	72	282			282
Cesar Asfor Rocha	527	569	10	2	581
Aldir Passarinho Junior	584	1.147	8		1.155
Gilson Dipp	145	261	268	3	532
Hamilton Carvalhido	114	269			269
Eliana Calmon (4)		1			1
Francisco Falcão (3)	13	16		3	19
Nancy Andrighi	1.217	1.411	7		1.418
Laurita Vaz	283	518	250		768
Paulo Medina					
Luiz Fux	591	882	9	2	893
João Otávio de Noronha	1.092	1.260	6		1.266
Teori Albino Zavascki	585	731	1	1	733
Castro Meira	450	716	10	7	733
Arnaldo Esteves Lima	552	728	6	3	737
Massami Uyeda	832	1.165	3		1.168
Humberto Martins	564	874	8	1	883
Maria Thereza de Assis Moura	613	843	226	1	1.070
Herman Benjamin	616	1.074	4	1	1.079
Napoleão Maia Filho	523	922	291	1	1.214
Sidnei Beneti	1.346	1.576	4	1	1.581
Jorge Mussi	411	701	243		944
Og Fernandes	702	875	260	1	1.136
Luis Felipe Salomão	974	1.275	29	1	1.305
Mauro Campbell Marques	479	1.165	13		1.178
Benedito Gonçalves	582	821	14	2	837
Raul Araújo Filho	1.145	1.361	9		1.370
Paulo de Tarso Sanseverino	569	920	6		926
Isabel Gallotti	206	287	14		301
Vasco Della Giustina (5)	1.322	1.667	8		1.675
Celso Limongi (6)	944	1.123	242	1	1.366
Honildo de Mello Castro (7)	276	420	321		741
Haroldo Rodrigues (8)	673	801	204	1	1.006
Ministros aposentados		2			2
<b>Total</b>	<b>20.947</b>	<b>28.614</b>	<b>2.478</b>	<b>32</b>	<b>31.124</b>

Fontes: NUPRE; Coordenadorias: Corte Especial, Seções e Turmas; Gabinetes de Ministros; Sistema Justiça.

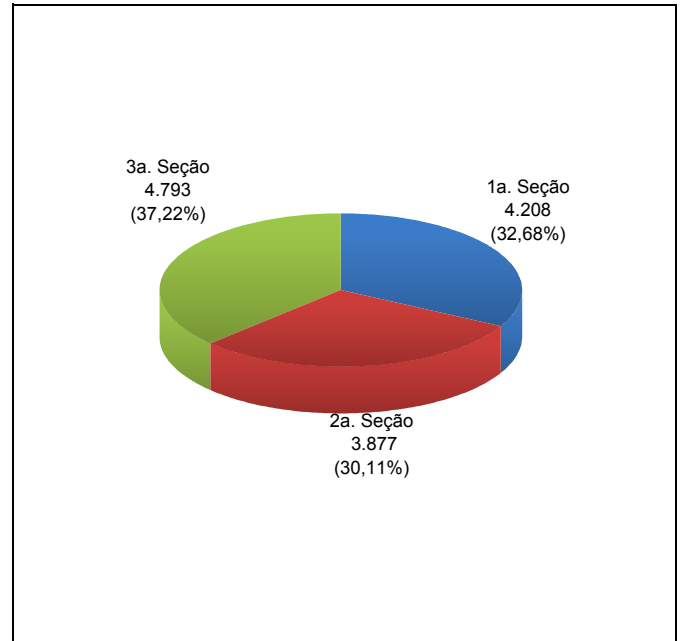
Nota: Nos processos do Ministro Presidente estão incluídos os feitos de sua competência e as decisões decorrentes do disposto no art. 21, inciso XIII, letra "c" do RISTJ.

(1) Ministro Presidente. (2) Ministro Vice-Presidente. (3) Ministro Coordenador-Geral. (4) Ministra Corregedora Nacional de Justiça. (5) Desembargador convocado do TJ/RS. (6) Desembargador convocado do TJ/SP. (7) Desembargador convocado do TJ/AP. Transferido da 2ª Seção e 4ª Turma para a 3ª Seção e 5ª Turma em 11/8/2010. Em atividade neste Tribunal até 29/11/2010. (8) Desembargador convocado do TJ/CE (9) Decisões terminativas: art. 34, incisos VII, IX, XI, XVI, XVII, XVIII do RISTJ; art. 38 da Lei nº 8.038/90.

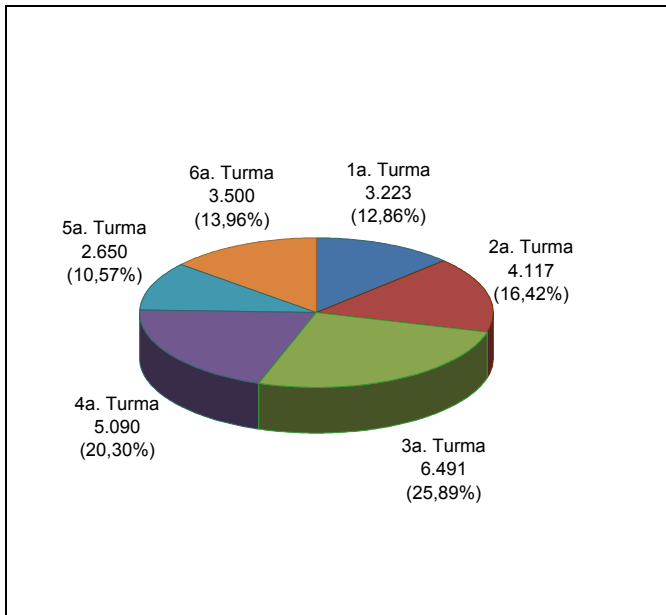
### Processos Julgados nas Seções Novembro de 2010



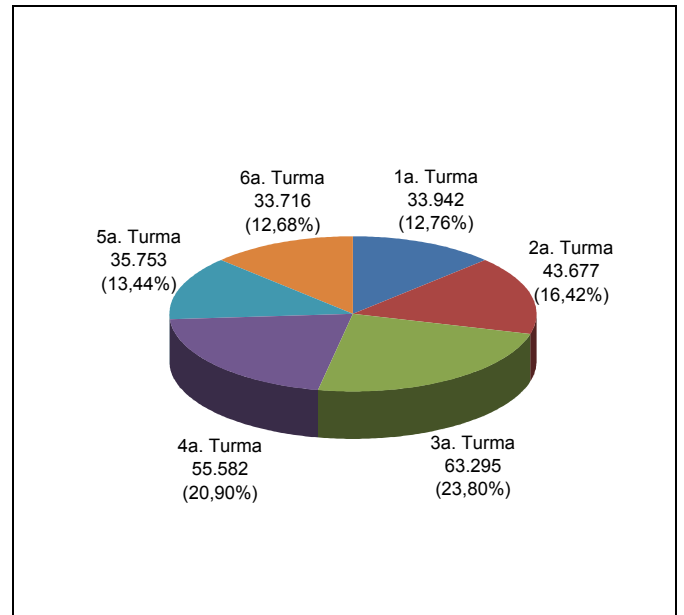
### Processos Julgados nas Seções Janeiro a Novembro de 2010



### Processos Julgados nas Turmas Novembro de 2010



### Processos Julgados nas Turmas Janeiro a Novembro de 2010

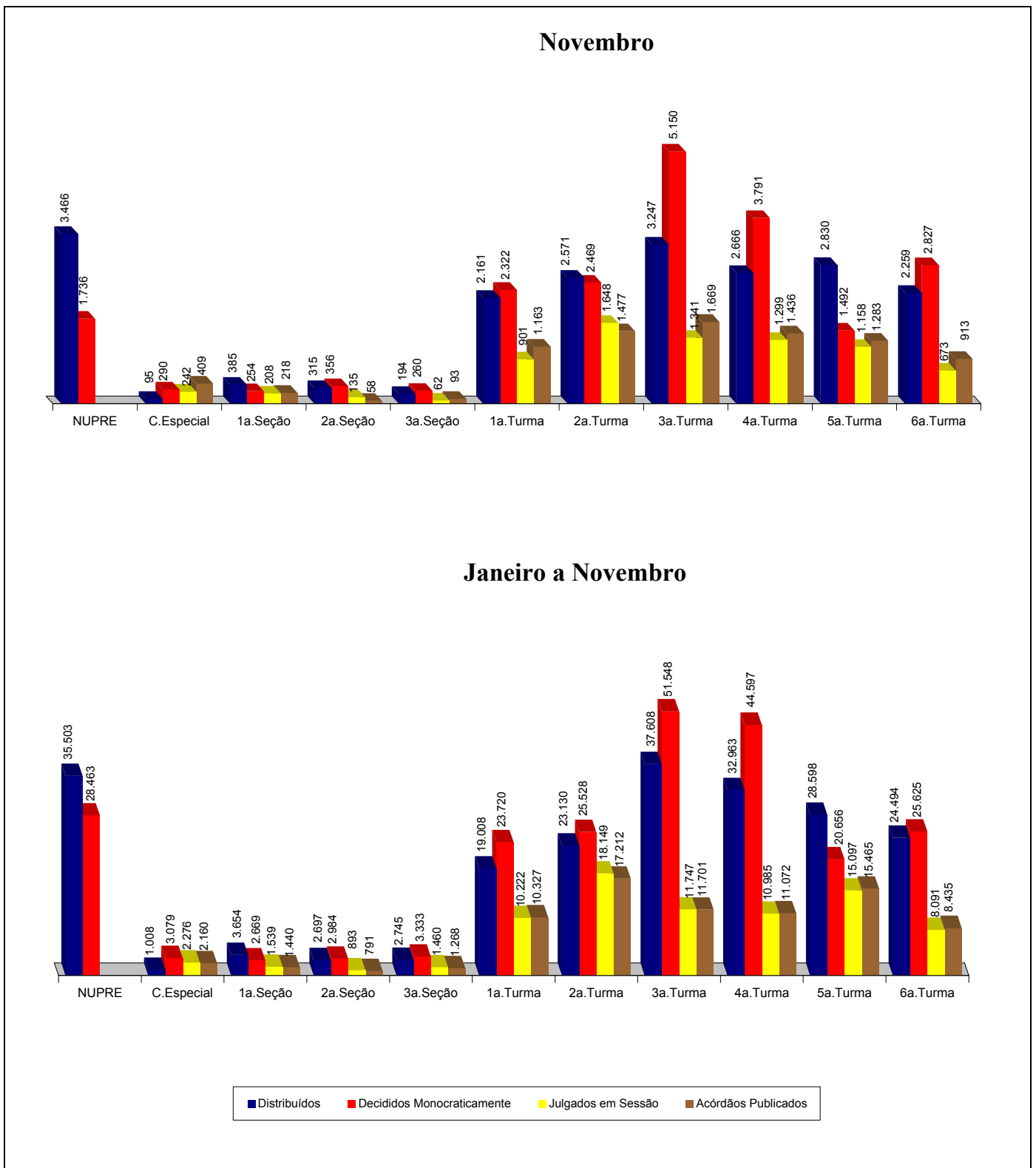


Fontes: NUPRE; Coordenadorias: Corte Especial, Seções e Turmas; Gabinetes de Ministros; Sistema Justiça.

Nota: Estão incluídos os processos julgados em sessão e os decididos monocraticamente.



## Processos registrados, distribuídos, julgados e acórdãos publicados



Fontes: Secretaria Judiciária; NUPRE; Coordenadorias: Corte Especial, Seções e Turmas; Gabinetes de Ministros; Sistema Justiça.

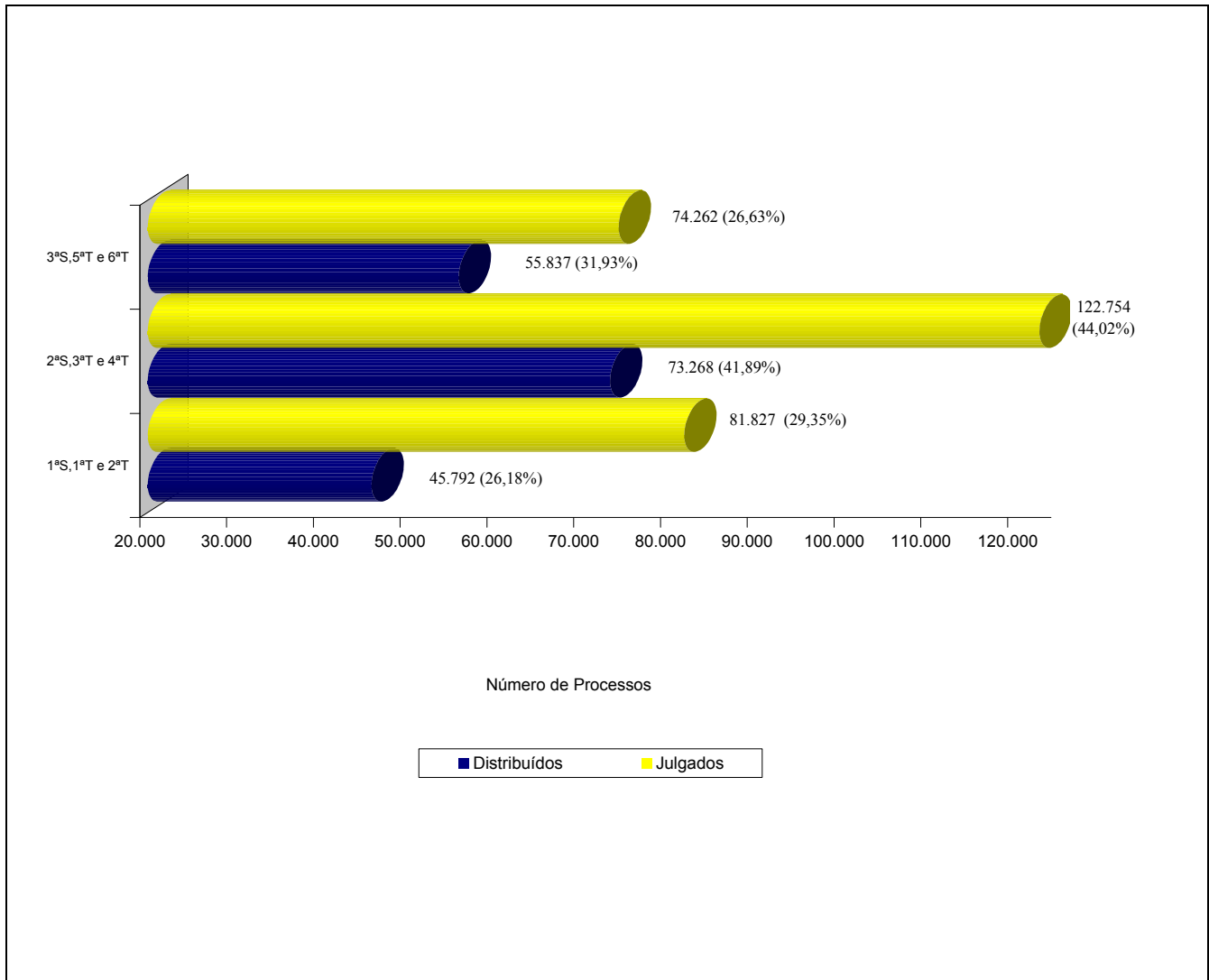
Nota: Nos processos da Corte Especial estão incluídos os processos distribuídos e decididos monocraticamente referentes a processos registrados (exceto os AG, AG/RE, AG/RHC, Prc, REsp e RPV) - competência do Ministro Presidente - processados no âmbito do referido Órgão Julgador.

Nos processos julgados estão incluídos 4,976 agravos regimentais e 2.576 embargos de declaração, totalizando 7.552 feitos no mês e 52.228 agravos regimentais e 23.883 embargos de declaração, totalizando 76.111 feitos no ano.

Os dados do NUPRE são referentes a processos registrados.

## Processos distribuídos e julgados nas Seções e respectivas Turmas

Período: 1/1/2010 a 30/11/2010



Fontes: Secretaria Judiciária; Coordenadorias: Seções e Turmas; Gabinetes de Ministros; Sistema Justiça.

Notas: Computados processos distribuídos no(s) mês(es) e/ou ano(s) anterior(es).

Estão incluídos os processos decididos monocraticamente.

Nos processos julgados estão incluídos os Agravos Regimentais e os Embargos de Declaração.



## Decisões colegiadas e monocráticas - Janeiro a Novembro de 2010

(Continua)

Relatores	Decisões Colegiadas										
	Corte Especial	1a. Seção	2a. Seção	3a. Seção	1a.Turma	2a.Turma	3a.Turma	4a.Turma	5a.Turma	6a.Turma	Total (A)
Ari Pargendler (1)	1.101										1.101
Felix Fischer (2)	473			559					2.902		3.934
Cesar Asfor Rocha (9)	153	12			1	106					272
Aldir Passarinho Junior	35		70					3.166			3.271
Gilson Dipp (10)	2			22					311		335
Hamilton Carvalhido	50	159			2.180						2.389
Eliana Calmon (4)	53	124				3.154					3.331
Francisco Falcão (3)	22				1						23
Nancy Andriahi	43		64				2.233				2.340
Laurita Vaz	38			57					3.297		3.392
Paulo Medina											
Luiz Fux	59	181			3.150						3.390
João Otávio de Noronha	32		308					1.802			2.142
Teori Albino Zavascki	75	104			1.766						1.945
Castro Meira	54	188				2.324					2.566
Arnaldo Esteves Lima (8)	28	66		130	727				2.068		3.019
Massami Uyeda	5		87				2.152				2.244
Humberto Martins		144				2.999					3.143
Maria Thereza de Assis Moura				225						2.210	2.435
Herman Benjamin		121				3.705					3.826
Napoleão Maia Filho				149					3.256		3.405
Sidnei Beneti			79				2.478				2.557
Jorge Mussi				84					2.999		3.083
Og Fernandes				55						2.019	2.074
Luis Felipe Salomão	4		84					2.880			2.968
Mauro Campbell Marques	1	241				5.861					6.103
Benedito Gonçalves		195			2.386						2.581
Raul Araújo Filho (5)			30					1.105			1.135
Paulo de Tarso Sanseverino (6)			39				978				1.017
Isabel Gallotti (7)			4					271			275
Vasco Della Giustina (11)			90				2.631				2.721
Celso Limongi (12)				111						1.831	1.942
Honildo de Mello Castro (13)			11					1.396	264		1.671
Haroldo Rodrigues (14)				45						1.424	1.469
Ministros aposentados	48	4	27	23	11		1.275	365		607	2.360
<b>Total</b>	<b>2.276</b>	<b>1.539</b>	<b>893</b>	<b>1.460</b>	<b>10.222</b>	<b>18.149</b>	<b>11.747</b>	<b>10.985</b>	<b>15.097</b>	<b>8.091</b>	<b>80.459</b>

## Decisões colegiadas e monocráticas - Janeiro a Novembro de 2010

(Conclusão)

Relatores	Decisões Monocráticas (B)	Subtotal (C=A+B)	Liminares (D)	Embargos (E)	Total Geral (F=C+D+E)
Ari Pargendler (1)	12.222	13.323	39	4	13.366
Felix Fischer (2)	3.851	7.785	1.608	8	9.401
Cesar Asfor Rocha (9)	19.705	19.977	3.926	5	23.908
Aldir Passarinho Junior	10.208	13.479	83	3	13.565
Gilson Dipp (10)	353	688	718	8	1.414
Hamilton Carvalhido	4.323	6.712	14	30	6.756
Eliana Calmon (4)	3.722	7.053	49	23	7.125
Francisco Falcão (3)	77	100		13	113
Nancy Andriahi	8.982	11.322	63	14	11.399
Laurita Vaz	3.987	7.379	2.205	8	9.592
Paulo Medina					
Luiz Fux	7.101	10.491	55	40	10.586
João Otávio de Noronha	8.170	10.312	73	2	10.387
Teori Albino Zavascki	4.903	6.848	8	8	6.864
Castro Meira	4.667	7.233	59	44	7.336
Arnaldo Esteves Lima (8)	4.764	7.783	1.544	24	9.351
Massami Uyeda	8.811	11.055	17	1	11.073
Humberto Martins	5.737	8.880	72	29	8.981
Maria Thereza de Assis Moura	6.375	8.810	2.069	24	10.903
Herman Benjamin	6.037	9.863	42	8	9.913
Napoleão Maia Filho	5.189	8.594	2.248	6	10.848
Sidnei Beneti	10.490	13.047	38	3	13.088
Jorge Mussi	5.021	8.104	2.103	8	10.215
Og Fernandes	5.772	7.846	2.225	38	10.109
Luis Felipe Salomão	10.613	13.581	127	7	13.715
Mauro Campbell Marques	6.255	12.358	72	25	12.455
Benedito Gonçalves	5.677	8.258	63	9	8.330
Raul Araújo Filho (5)	7.140	8.275	38	3	8.316
Paulo de Tarso Sanseverino (6)	1.494	2.511	35		2.546
Isabel Gallotti (7)	505	780	18	1	799
Vasco Della Giustina (11)	14.425	17.146	85		17.231
Celso Limongi (12)	6.527	8.469	2.182	3	10.654
Honildo de Mello Castro (13)	10.806	12.477	843	1	13.321
Haroldo Rodrigues (14)	6.055	7.524	2.133	8	9.665
Ministros aposentados	12.238	14.598	83	21	14.702
<b>Total</b>	<b>232.202</b>	<b>312.661</b>	<b>24.937</b>	<b>429</b>	<b>338.027</b>

Fontes: NUPRE; Coordenadorias: Corte Especial, Seções e Turmas; Gabinetes de Ministros; Sistema Justiça.

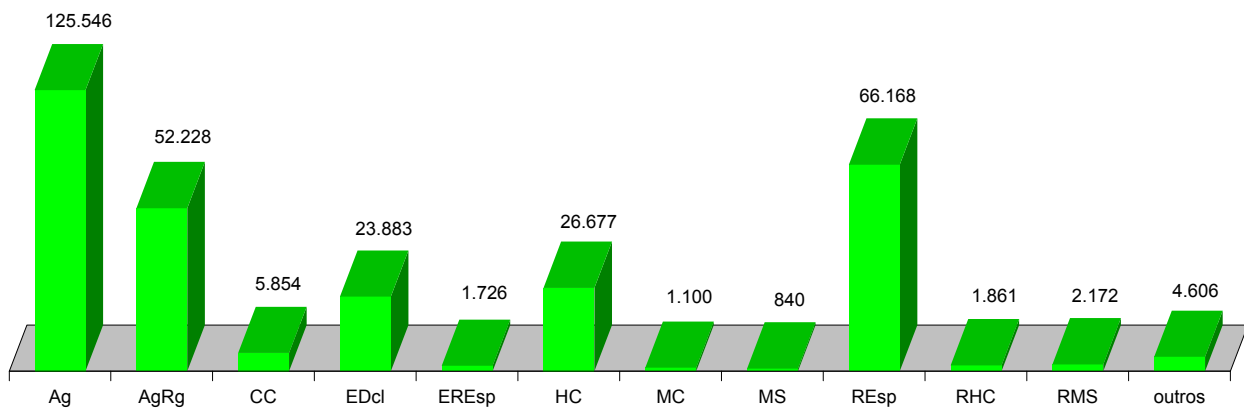
Nota: Nos processos do Ministro Presidente estão incluídos os feitos de sua competência e as decisões decorrentes do disposto no art. 21, inciso XIII, letra "c" do RISTJ.

No total estão computadas 1.672 decisões proferidas pelo Ministro Hamilton Carvalhido no exercício da Presidência.

(1) Ministro Presidente a partir de 3/9/2010. Ministro Vice-Presidente até essa data. (2) Ministro Vice-Presidente a partir de 3/9/2010. (3) Ministro Coordenador-Geral. (4) Ministra Corregedora Nacional de Justiça a partir de 8/9/2010. (5) Ministro empossado em 12/5/2010. (6) Ministro empossado em 10/8/2010. (7) Ministra empossada em 10/8/2010. (8) Ministro transferido da 3ª Seção e 5ª Turma para 1ª Seção e 1ª Turma em 1/6/2010. (9) Ministro Presidente até 3/9/2010. Designado para compor a 1ª Seção e 2ª Turma a partir desta data. (10) Ministro Corregedor Nacional de Justiça até 8/9/2010. Designado para compor a 3ª Seção e 5ª Turma a partir desta data. (11) Desembargador convocado do TJ/RS. (12) Desembargador convocado do TJ/SP. (13) Desembargador convocado do TJ/AP. Transferido da 2ª Seção e 4ª Turma para a 3ª Seção e 5ª Turma em 11/8/2010. Em atividade neste Tribunal até 29/11/2010. (14) Desembargador convocado do TJ/CE. (15) Decisões terminativas: art. 34, incisos VII, IX, XI, XVI, XVII, XVIII do RISTJ; art. 38 da Lei nº 8.038/90.



## Processos julgados - Janeiro a Novembro de 2010



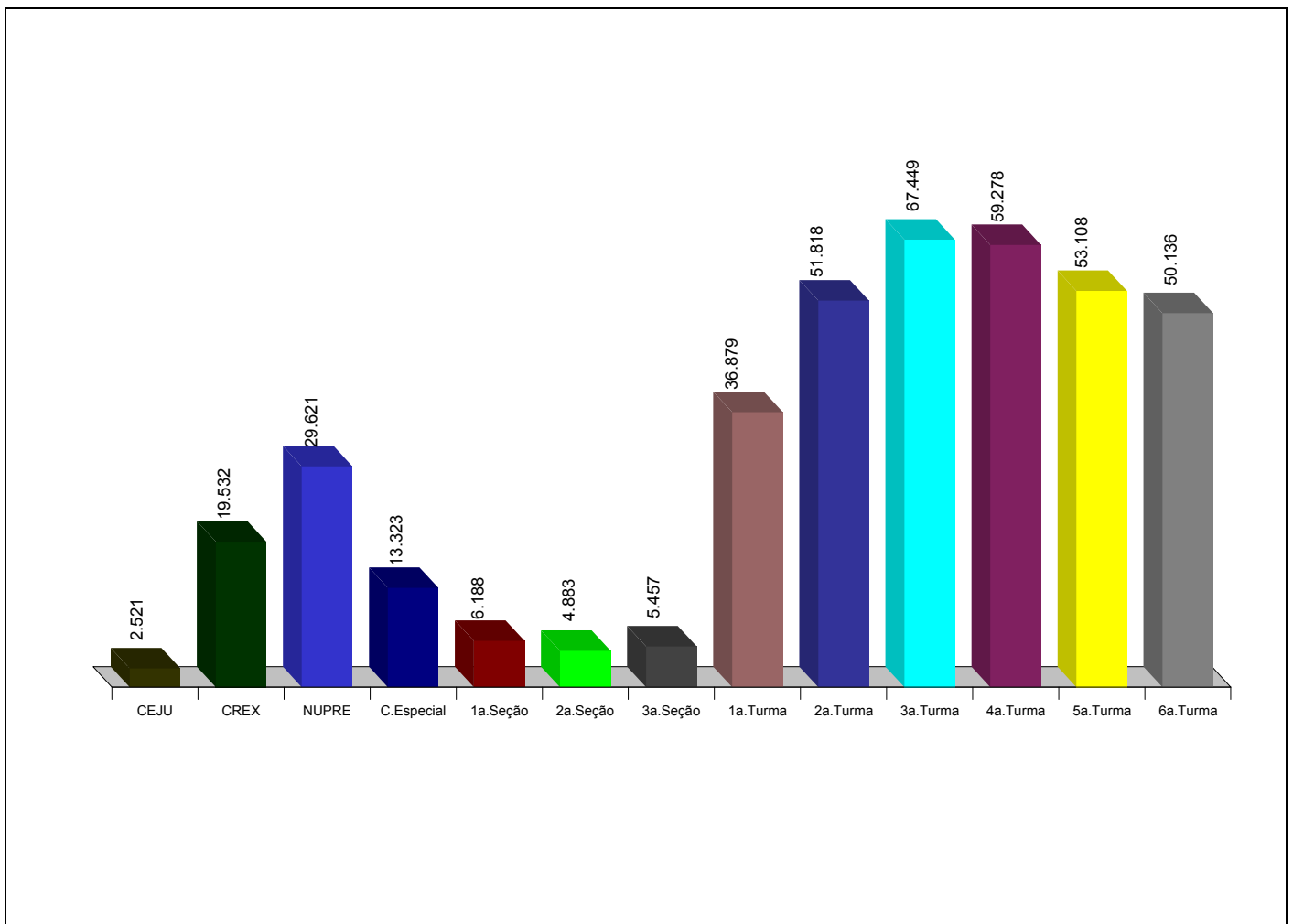
Outros											
AIA	2	CR	932	Exe	76	IF	2	Pet	503	SD	21
APn	65	EAg	502	ExSusp	3	IJ	3	Rcl	866	SE	824
AR	208	EAR	2	ExVerd	1	Inq	30	RO	9	SEC	28
Cat	11	EmbExe	173	HD	10	MI	1	Rp	4	SLS	137
Com	1	ERMS	1	IDC	1	NC	2	RvCr	93	SS	95

Fontes: NUPRE; Coordenadorias: Corte Especial, Seções e Turmas; Gabinetes de Ministros; Sistema Justiça.

Nota : No gráfico acima estão incluídos os 80.459 (25,73%) processos julgados em sessão e 232.202 (74,27%) decididos monocraticamente, totalizando 312.661 feitos.

## Publicações feitas pelo NUPRE e Coordenadorias

Período: Janeiro a Novembro de 2010



Fontes: NUPRE; Coordenadorias da Corte Especial, Seções, Turmas, Recursos Extraordinários e Execução Judicial; Sistema Justiça.  
Nota: Nos dados acima estão computadas também as publicações de "vistas".

### Processos distribuídos e julgados - 7/4/1989 a 30/11/2010

(Continua)

Ano	1989		1990		1991		1992		1993		1994		1995		1996	
	Meses	Distrib	Julg	Distrib	Julg	Distrib	Julg	Distrib	Julg	Distrib	Julg	Distrib	Julg	Distrib	Julg	Distrib
Janeiro	..	..	817		1.325		2.415	90	1.715		2.393	77	2.775	22	4.714	146
Fevereiro	..	..	587	764	1.506	1.480	3.635	2.865	2.432	3.201	2.982	3.390	3.849	3.657	5.825	6.696
Março	..	..	926	974	1.736	1.549	1.529	2.621	4.037	5.096	4.140	4.851	8.308	5.159	6.234	7.723
Abril	...	...	1.256	974	2.426	2.155	2.270	2.035	2.858	2.938	4.668	4.521	4.778	5.826	4.396	6.274
Maio	...	...	1.209	1.185	2.549	2.273	3.265	2.668	1.738	3.488	4.021	4.934	7.375	7.442	7.262	7.081
Junho	(1)1515	(1)258	1.045	995	2.057	2.130	4.203	3.835	2.072	2.992	3.415	4.525	5.570	4.786	5.922	7.650
Julho	283		1.059		1.350		2.715	200	3.394	210	3.210	189	6.521	661	5.123	235
Agosto	757	710	1.412	1.598	2.179	2.360	2.478	3.993	3.083	3.868	3.064	5.549	5.796	9.084	7.053	9.717
Setembro	1.246	661	1.497	1.205	1.947	1.892	3.135	3.693	3.191	3.987	3.080	4.162	6.045	6.770	7.464	9.097
Outubro	941	768	1.765	1.555	2.235	1.995	2.867	3.495	2.809	3.263	2.974	3.718	6.282	6.906	8.814	8.045
Novembro	808	713	1.487	1.282	1.993	1.765	3.196	3.622	3.286	3.183	3.446	4.576	6.709	7.044	8.766	8.709
Dezembro	553	601	1.027	1.210	2.065	1.668	2.164	2.311	2.721	2.879	1.277	2.540	4.568	4.975	5.459	6.256
<b>Total</b>	<b>6.103</b>	<b>3.711</b>	<b>14.087</b>	<b>11.742</b>	<b>23.368</b>	<b>19.267</b>	<b>33.872</b>	<b>31.428</b>	<b>33.336</b>	<b>35.105</b>	<b>38.670</b>	<b>43.032</b>	<b>68.576</b>	<b>62.332</b>	<b>77.032</b>	<b>77.629</b>

### Processos distribuídos e julgados - 7/4/1989 a 30/11/2010

(Continua)

Ano	1997		1998		1999		2000		2001		2002		2003		2004	
	Meses	Distrib	Julg	Distrib	Julg	Distrib	Julg	Distrib	Julg	Distrib	Julg	Distrib	Julg	Distrib	Julg	Distrib
Janeiro	3.226	70	5.315	175	4.937	359	9.751	295	11.376	570	7.590	788	9.583	239	6.792	813
Fevereiro	7.602	6.771	5.060	8.856	9.883	11.083	9.528	17.578	13.474	18.495	13.836	16.161	15.038	18.103	14.856	23.060
Março	8.483	7.534	7.758	10.775	10.607	13.035	7.292	12.982	15.745	21.722	13.834	18.055	16.146	15.027	21.519	24.670
Abril	11.177	11.649	6.533	6.501	9.124	10.794	6.066	9.754	11.278	13.483	16.850	18.113	18.400	13.253	14.810	20.032
Maio	11.977	9.686	7.044	9.612	11.336	12.738	12.991	14.357	13.979	20.803	11.931	15.318	21.925	21.300	15.041	22.794
Junho	11.117	13.408	6.435	8.953	13.092	11.252	13.862	15.705	11.290	15.709	10.239	15.599	19.996	21.746	17.627	22.428
Julho	6.313	454	7.608	107	8.772	978	9.933	1.901	6.784	478	10.982	792	20.900	4.438	14.655	1.318
Agosto	6.101	13.196	8.866	10.989	11.164	13.103	14.496	17.007	13.787	17.174	15.725	17.311	29.745	29.239	21.359	31.731
Setembro	7.921	10.413	10.515	11.575	12.441	13.170	15.710	12.792	18.724	17.547	17.837	17.213	28.147	25.016	23.596	26.636
Outubro	7.715	10.707	10.460	11.843	11.384	13.862	21.352	17.411	31.060	28.821	14.529	21.596	22.046	26.712	27.760	27.313
Novembro	8.545	10.252	9.470	12.753	9.555	15.382	18.319	21.320	24.535	29.237	12.378	19.393	15.527	26.245	26.527	25.286
Dezembro	6.199	7.914	7.043	9.328	6.682	12.286	11.438	13.062	12.446	14.574	10.228	11.641	8.987	15.681	10.869	15.228
<b>Total</b>	<b>96.376</b>	<b>102.054</b>	<b>92.107</b>	<b>101.467</b>	<b>118.977</b>	<b>128.042</b>	<b>150.738</b>	<b>154.164</b>	<b>184.478</b>	<b>198.613</b>	<b>155.959</b>	<b>171.980</b>	<b>226.440</b>	<b>216.999</b>	<b>215.411</b>	<b>241.309</b>

### Processos distribuídos e julgados - 7/4/1989 a 30/11/2010

(Conclusão)

Ano	2005		2006		2007		2008		2009		2010	
	Meses	Distrib	Julg	Distrib	Julg	Distrib	Julg	Distrib	Julg	Distrib	Julg	Julg
Janeiro	13.666	219	17.384	203	29.591	429	38.815	1.703	11.767	189	17.110	279
Fevereiro	14.392	28.917	19.762	30.771	24.247	35.346	31.096	42.068	15.724	35.191	17.657	39.440
Março	18.608	26.933	13.751	25.508	30.596	32.317	14.781	33.929	23.218	34.567	21.706	36.508
Abril	19.743	26.560	17.049	20.290	25.139	30.479	31.909	35.125	18.500	28.913	22.603	32.883
Maio	18.983	26.986	21.440	24.979	32.530	32.452	25.687	38.382	10.481	29.721	18.653	34.243
Junho	18.588	29.702	19.537	21.307	24.012	32.966	24.963	36.686	19.597	29.301	16.067	32.347
Julho	15.977	194	19.774	320	26.986	2.947	15.936	3.576	19.982	1.983	16.359	575
Agosto	18.835	37.932	26.674	39.646	25.824	49.058	19.398	44.612	32.877	42.177	23.526	47.235
Setembro	19.277	29.288	23.879	28.887	22.325	30.649	14.916	34.482	38.057	34.234	19.010	30.841
Outubro	19.127	25.412	35.205	28.224	26.632	33.141	13.128	31.967	45.767	36.070	18.528	29.696
Novembro	22.613	23.760	19.820	27.239	22.029	28.867	22.028	30.990	41.515	34.418	20.189	28.614
Dezembro	11.319	15.525	16.745	14.969	23.453	21.606	18.864	20.522	14.618	21.954		
<b>Total</b>	<b>211.128</b>	<b>271.428</b>	<b>251.020</b>	<b>262.343</b>	<b>313.364</b>	<b>330.257</b>	<b>271.521</b>	<b>354.042</b>	<b>292.103</b>	<b>328.718</b>	<b>211.408</b>	<b>312.661</b>

Fontes: Secretaria Judiciária; NUPRE; Coordenadorias: Corte Especial, Seções e Turmas; Gabinetes de Ministros; Sistema Justiça.

**Notas: Total de distribuídos no período: 3.086.074.**

**Total de julgados no período: 3.458.323.**

**No total de julgados estão incluídos os agravos regimentais e os embargos de declaração, em número de 559.553.**

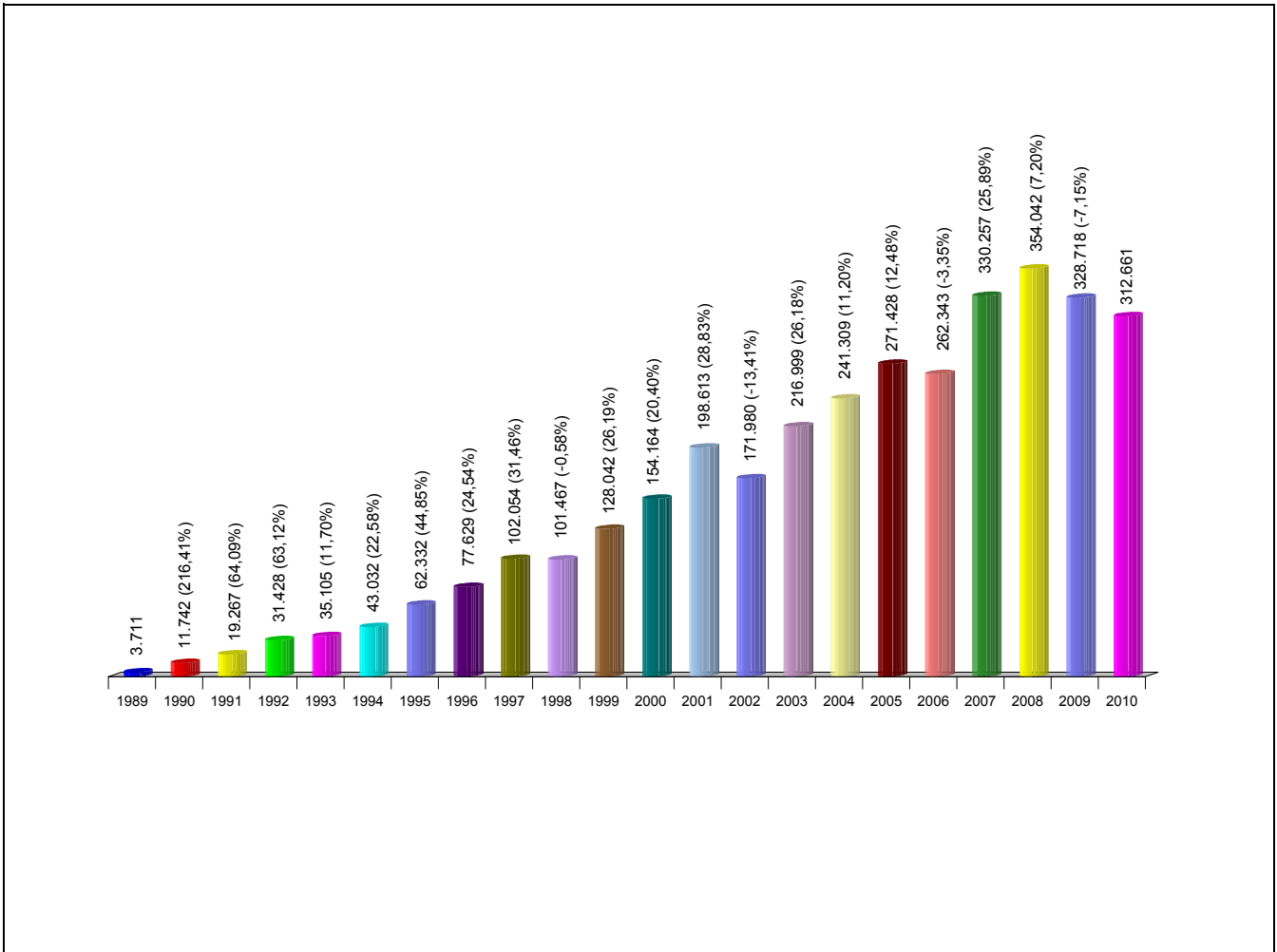
Sinais convencionais utilizados:

... Não se aplica dado numérico.

... Dado numérico não disponível.

(1) Processos referentes ao período de abril a junho/89.

## Processos julgados no período de 7/4/1989 a 30/11/2010, com percentual de crescimento em relação ao ano anterior



Fontes: NUPRE; Coordenadorias: Corte Especial, Seções e Turmas; Gabinetes de Ministros; Sistema Justiça.

Notas: Nos processos julgados estão incluídos os 373.449 Agravos Regimentais e os 186.104 Embargos de Declaração, totalizando 559.553 processos.

Processos Julgados: 3.458.323

**Processos distribuídos, julgados e pendentes de 1º julgamento**  
**Período: 7/4/1989 a 30/11/2010**

Processos Anos	Pendientes do(s) ano(s) anterior(es) (A)	Distribuídos (B)	Julgados				Pendientes do Ano G = B - C		Pendientes acumulados H = (A + G)	
			Processo Principal (C)	AgRg (D)	EDcl (E)	Total de Julgados F = (C+D+E)	Valor Absoluto	(%)	Valor Absoluto	(%)
1989	...	6103	3550	90	71	3711	2553	41,83	2553	41,83
1990	2553	14087	10829	507	406	11742	3258	23,13	5811	28,78
1991	5811	23368	17527	1139	601	19267	5841	25,00	11652	26,75
1992	11652	33872	28673	1926	829	31428	5199	15,35	16851	21,76
1993	16851	33336	31295	2372	1438	35105	2041	6,12	18892	17,06
1994	18892	38670	39034	2378	1620	43032	-364	-0,94	18528	12,40
1995	18528	68576	57338	3245	1749	62332	11238	16,39	29766	13,65
1996	29766	77032	71122	4263	2244	77629	5910	7,67	35676	12,09
1997	35676	96376	91263	7095	3696	102054	5113	5,31	40789	10,42
1998	40789	92107	85694	10591	5182	101467	6413	6,96	47202	9,89
1999	47202	118977	116024	7441	4577	128042	2953	2,48	50155	8,61
2000	50155	150738	136180	11741	6243	154164	14558	9,66	64713	8,59
2001	64.713	184.478	179.364	13.952	5.297	198.613	5.114	2,77	69.827	7,45
2002	69.827	155.959	149.722	14.852	7.406	171.980	6.237	4,00	76.064	6,95
2003	76.064	226.440	189.778	17.853	9.368	216.999	36.662	16,19	112.726	8,54
2004	112.726	215.411	203.041	27.164	11.104	241.309	12.370	5,74	125.096	8,15
2005	125.096	211.128	222.529	32.770	16.129	271.428	-11.401	-5,40	113.695	6,51
2006	113.695	251.020	222.245	26.346	13.752	262.343	28.775	11,46	142.470	7,13
2007	142.470	313.364	277.810	35.864	16.583	330.257	35.554	11,35	178.024	7,70
2008	178.024	271.521	274.247	51.195	28.600	354.042	-2.726	-1,00	175.298	6,79
2009	175.298	292.103	254.955	48.437	25.326	328.718	37.148	12,72	212.446	7,39
2010	212.446	211.408	236.550	52.228	23.883	312.661	-25.142	-11,89	187.304	6,07
Total		3.086.074	2.898.770	373.449	186.104	3.458.323	..	..	187.304	6,07

Fontes: Secretaria Judiciária; NUPRE; Coordenadorias: Corte Especial, Seções e Turmas; Gabinetes de Ministros; Sistema Justiça.

Notas: Sinal convencional utilizado:

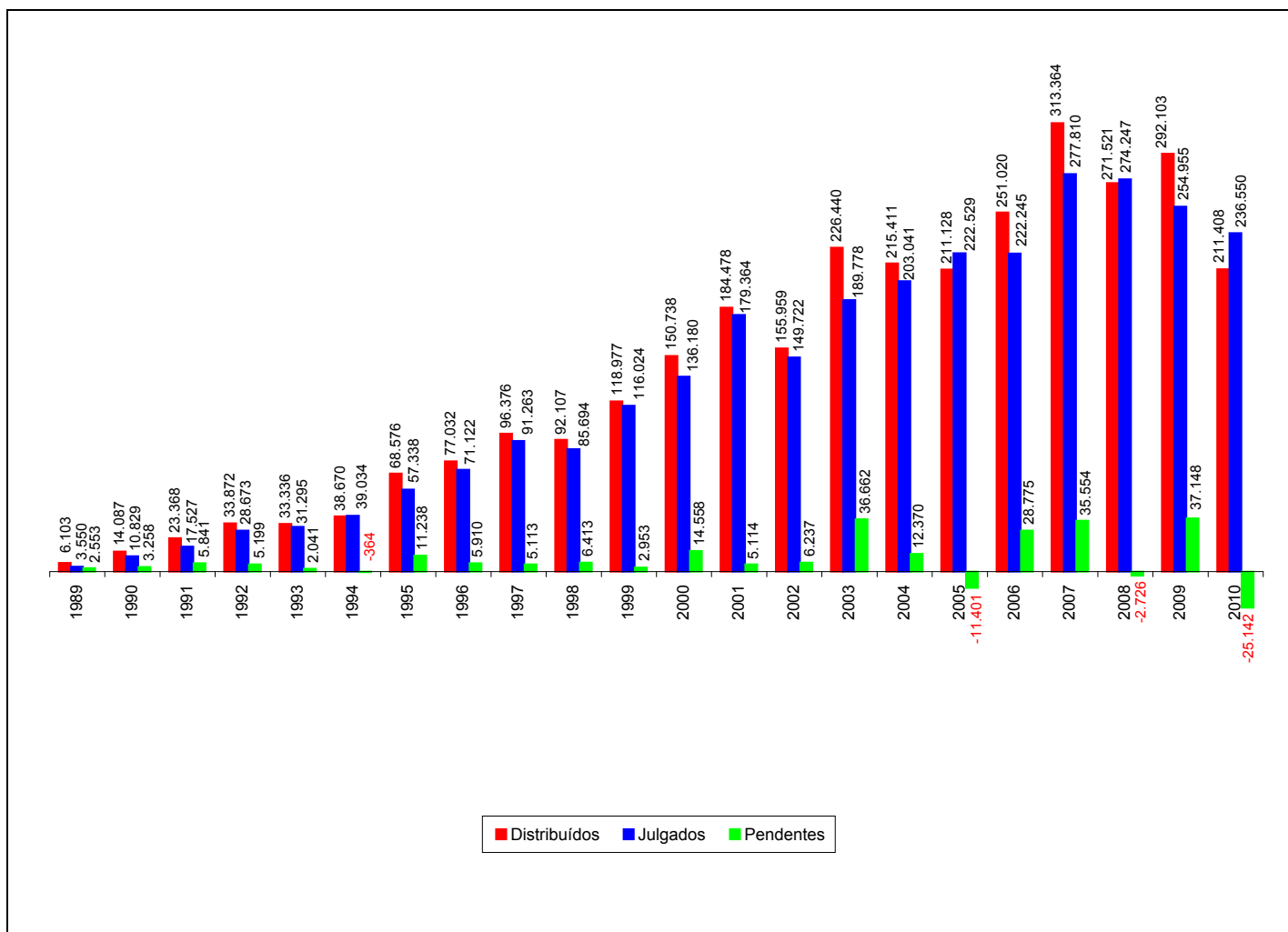
.. Não se aplica dado numérico.

... Dado numérico não disponível

Os números negativos em 1994, 2005, 2008 e 2010 são decorrentes de processos distribuídos em períodos anteriores e que fora julgados nos citados anos.

## Processos distribuídos, julgados e pendentes de 1º julgamento

Período: 7/4/1989 a 30/11/2010



Fontes: Secretaria Judiciária; NUPRE; Coordenadorias: Corte Especial, Seções e Turmas; Gabinetes de Ministros; Sistema Justiça.

Notas: Total de distribuídos: 3.086.074

Total de julgados: 2.898.770

Total de pendentes: 187.304

Nos processos julgados não estão incluídos os Agravos Regimentais e os Embargos de Declaração, em número de 559.553 feitos.

Os números negativos em 1994, 2005, 2008 e 2010 são decorrentes de processos distribuídos no(s) ano(s) anterior(es) e que foram julgados nos citados anos.



## Petições/recursos protocolizados Períodos: Novembro e Janeiro a Novembro de 2010

Tipos de recursos	Agravado de Instrumento		Agravado Regimental		Embargos de Declaração		Embargos de Divergência		Embargos Infringentes		Recurso Extraordinário		Recurso Ordinário		Outros		Total	
	Novembro	Janeiro a Novembro	Novembro	Janeiro a Novembro	Novembro	Janeiro a Novembro	Novembro	Janeiro a Novembro	Novembro	Janeiro a Novembro	Novembro	Janeiro a Novembro	Novembro	Janeiro a Novembro	Novembro	Janeiro a Novembro	Novembro	Janeiro a Novembro
Ministro Presidente	5	34	195	494	102	967	1	2		1	4	45			1.126	10.458	1.433	12.001
Ari Pargendler (1)			2	18		2						3	7	1	2	61	7	89
Felix Fischer (2)	5	50	9	605	7	228	2	48			4	131	1	38	58	5.341	86	6.441
Cesar Asfor Rocha (9)			92	592	22	501	1	5			21	28	1	1	231	1.464	368	2.591
Aldir Passarinho Junior	7	45	134	2.276	62	620	7	70			23	156			222	3.637	455	6.804
Gilson Dipp (10)		3	40	1.047	39	886		1		2	8	12	2	5	1.206	8.066	1.295	10.022
Hamilton Carvalho	10	50	62	1.725	64	750	4	65			16	319	1	2	291	4.000	448	6.911
Eliana Calmon (4)	11	107	9	971	10	626		114			3	392		6	52	2.433	85	4.649
Francisco Falcão (3)		9		36	1	26						8		2	20	260	21	341
Nancy Andrighi	2	48	319	2.208	94	830	7	78		1	16	146			421	3.871	859	7.182
Laurita Vaz	5	55	75	904	43	520	1	69		1	20	183	2	31	1.290	11.325	1.436	13.088
Paulo Medina						3		1							2	16	2	20
Luiz Fux	10	93	177	2.632	125	1.432	7	114			18	470	3	14	323	3.423	663	8.178
João Otávio de Noronha	33	60	293	1.427	97	729	2	58			9	235		2	633	4.846	1.067	7.357
Teori Albino Zavascki	3	52	147	1.323	91	608	5	60			18	347	1	4	222	2.648	487	5.042
Castro Meira	5	42	115	1.216	82	772	19	77			41	261	2	7	441	3.738	705	6.113
Arnaldo Esteves Lima (8)	6	64	238	1.271	109	520	6	63			15	202	1	27	323	4.281	698	6.428
Massami Uyeda	4	25	178	1.835	65	688	4	49	1	1	8	92			320	2.753	580	5.443
Humberto Martins	12	70	172	2.050	129	1.105	22	108			54	481		4	426	4.133	815	7.951
Maria Thereza de Assis Moura	3	77	102	1.073	38	535	5	94		2	24	266	4	18	1.583	15.924	1.759	17.989
Herman Benjamin	7	91	277	2.324	64	1.185	3	124			8	487		1	406	4.329	765	8.541
Napoleão Maia Filho	4	35	96	1.136	45	455	7	72			16	121	4	36	1.363	12.247	1.535	14.102
Sidnei Beneti	5	53	222	2.139	84	879	4	48			17	107		2	357	3.372	689	6.600
Jorge Mussi	3	40	57	882	37	517	6	97		1	13	183	5	20	1.429	12.924	1.550	14.664
Og Fernandes	3	24	67	952	38	426	11	49			13	157	1	14	1.431	14.351	1.564	15.973
Luis Felipe Salomão	4	39	120	1.850	99	876	9	62			12	121			603	5.058	847	8.006
Mauro Campbell Marques	6	62	124	2.288	235	1.760	27	145			67	693		6	717	4.909	1.176	9.863
Benedito Gonçalves	10	73	174	2.119	111	830	13	84			41	392		5	320	2.751	669	6.254
Raul Araújo Filho (5)	1	4	160	1.182	56	373	6	10			20	42			426	3.947	669	5.558
Paulo de Tarso Sanseverino (6)	4	5	90	1.318	55	472	10	19			15	46			481	4.877	655	6.737
Isabel Gallotti (7)		1	52	2.037	18	762	1	10			1	3			362	2.955	434	5.768
Vasco Della Giustina (11)	4	40	270	2.829	130	1.008	7	45			28	152			596	6.399	1.035	10.473
Celso Limongi (12)	6	35	86	923	41	521	5	61			14	169		16	1.187	12.685	1.339	14.410
Honildo de Mello Castro (13)		12	66	1.386	75	592	3	36	1	1	4	48		4	1.163	8.837	1.312	10.916
Haroldo Rodrigues (14)		33	90	884	35	374	11	65		1	15	131	4	38	1.240	11.930	1.395	13.456
Presidente da Primeira Seção		12		12		12						20			12	231	12	287
Presidente da Segunda Seção															1	2	1	2
Presidente da Terceira Seção		1		3		13									59	953	59	970
Sec. dos Órgãos Julgadores (15)	2	86	7	1.037		598	1	88	1	3	2	205		8	1.028	14.148	1.041	16.173
<b>Total</b>	<b>180</b>	<b>1.530</b>	<b>4.317</b>	<b>49.004</b>	<b>2.303</b>	<b>24.001</b>	<b>217</b>	<b>2.091</b>	<b>3</b>	<b>14</b>	<b>591</b>	<b>6.858</b>	<b>32</b>	<b>312</b>	<b>22.373</b>	<b>219.583</b>	<b>30.016</b>	<b>303.393</b>

Fontes: Secretaria Judiciária; Sistema Justiça.

(1) Ministro Presidente a partir de 3/9/2010. Ministro Vice-Presidente até essa data. (2) Ministro Vice-Presidente a partir de 3/9/2010. (3) Ministro Coordenador-Geral. (4) Ministra Corregedora Nacional de Justiça a partir de 8/9/2010. (5) Ministro empossado em 12/5/2010. (6) Ministro empossado em 10/8/2010. (7) Ministra empossada em 10/8/2010. (8) Ministro transferido da 3ª Seção e 5ª Turma para 1ª Seção e 1ª Turma em 1/6/2010. (9) Ministro Presidente até 3/9/2010. Designado para compor a 1ª Seção e 2ª Turma a partir desta data. (10) Ministro Corregedor Nacional de Justiça até 8/9/2010. Designado para compor a 3ª Seção e 5ª Turma a partir desta data. (11) Desembargador convocado do TJ/RS. (12) Desembargador convocado do TJ/SP. (13) Desembargador convocado do TJ/AP. Transferido da 2ª Seção e 4ª Turma para a 3ª Seção e 5ª Turma em 11/8/2010. Em atividade neste Tribunal até 29/11/2010. (14) Desembargador convocado do TJ/CE. (15) Comutadas as petições sem destinatários bem como as endereçadas aos Ministros aposentados



**Superior Tribunal de Justiça  
Assessoria de Modernização e Gestão Estratégica  
Coordenadoria de Gestão da Informação  
Boletim Estatístico**