

STJ
Superior Tribunal de Justiça

Boletim Estatístico
Junho - 2004



SUMÁRIO

Processos distribuídos, julgados e pendentes de julgamento (jan./jun.)	03
Gráfico de processos distribuídos, julgados e pendentes de julgamento (jan./jun.).....	04
Pedidos de suspensões de segurança e petições decididas pelo Ministro Presidente (jan./jun.).....	05
Decisões e despachos proferidos pelo Ministro Presidente (jan./jun.).....	06
Processos registrados (jan./jun.)	07
Despachos do Ministro Presidente junto à Diretoria Judiciária (jan./jun.)	08
Despachos proferidos pelo Ministro Vice-Presidente (jan./jun.)	09
Decisões proferidas em recursos extraordinários pelo Ministro Vice-Presidente (jan./jun.).....	10
Processos recebidos, autuados e respectiva procedência (jan./jun.)	11
Processos distribuídos, atribuídos, redistribuídos, baixados por atrib. e redist. por órgãos judicantes (mensal).....	12
Anexo da página 12	12A
Gráficos de processos distribuídos às Seções e Turmas (mensal)	13
Processos distribuídos, atribuídos, redistribuídos, baixados por atrib. e redist. por classes de processos (mensal)....	14
Anexo da página 14	14A
Processos distribuídos, atribuídos, redistribuídos, baixados por atrib. e redist. por órgãos judicantes (jan./jun.).....	15
Anexo da página 15	15A
Gráficos de processos distribuídos às Seções e Turmas (jan./jun.)	16
Processos distribuídos, atribuídos, redistribuídos, baixados por atrib. e redist. por classes de processos (jan./jun.)....	17
Anexo da página 17	17A
Processos julgados por órgãos judicantes (mensal)	18
Gráficos de processos julgados nas Seções e Turmas (mensal)	19

Processos julgados (Corte Especial, Seções, Turmas) e decididos monocraticamente por classes (mensal).....	20
Gráfico de processos distribuídos, julgados e acórdãos publicados na Corte Especial, Seções e Turmas (mensal).....	21
Gráfico de processos distribuídos e julgados nas Seções e respectivas Turmas (mensal).....	22
Processos julgados por órgãos judicantes (jan./jun.)	23
Gráficos de processos julgados nas Seções e Turmas (jan./jun.)	24
Processos julgados (Corte Especial, Seções, Turmas) e decididos monocraticamente por classes (jan./jun.).....	25
Decisões monocráticas (terminativas) por órgãos judicantes (jan./jun.)	26
Processos decididos monocraticamente por classes (jan./jun.)	27
Gráfico de processos julgados por classes (jan./jun.)	28
Gráfico de processos distribuídos, julgados e acórdãos publicados na Corte Especial, Seções e Turmas (jan./jun.)...	29
Acórdãos publicados (fev./jun.)	30
Gráfico de processos distribuídos, julgados e acórdãos publicados (jan./jun.)	31
Processos que se encontram com vista ao Ministério Público no dia 30/6/2004	32
Processos distribuídos e julgados, por ano e mês, no período de 7/4/1989 a 30/6/2004.....	33
Gráfico de processos julgados - 7/4/1989 a 30/6/2004.....	34
Processos distribuídos, julgados e pendentes de julgamento no período de 7/4/1989 a 30/6/2004	35
Gráfico de processos distribuídos, julgados e pendentes de julgamento (7/4/1989 a 30/6/2004)	36
Gráficos de processos julgados e pendentes de julgamento e de AgRg e EDcl julgados (7/4/1989 a 30/6/2004).....	37
Cartas de sentença extraídas (jan./jun.).....	38
Recursos protocolizados de decisões proferidas no STJ - (por classes de feitos) (jan./jun.)	39
Recursos protocolizados de decisões proferidas no STJ (por relator) (jan./jun.)	40
Processos baixados, remetidos ao MPF, enviados ao STF e correspondências expedidas (jan./jun.)	41

Tabela 1 - Processos distribuídos, julgados e pendentes de julgamento - 2004

Processos ⇒ Meses ↓	Pendentes do(s) Mês(es) Anterior(es)	Distribuídos	Julgados (1)	Pendentes de Julgamento
Janeiro	..	6.792	794	5.998
Fevereiro	5.998	14.856	20.087	767
Março	767	21.519	20.674	1.612
Abril	1.612	14.810	16.994	-572
Mai	-572	15.041	19.541	-5.072
Junho	-5.072	17.627	18.508	-5.953
Julho				
Agosto				
Setembro				
Outubro				
Novembro				
Dezembro				
Total		90.645	96.598	-5.953

Fontes: Subsecretaria de Autuação, Classificação e Distribuição de Feitos; Coordenadorias: Corte Especial, Seções e Turmas; Gabinetes de Ministros.

Notas: Sinal convencional utilizado:

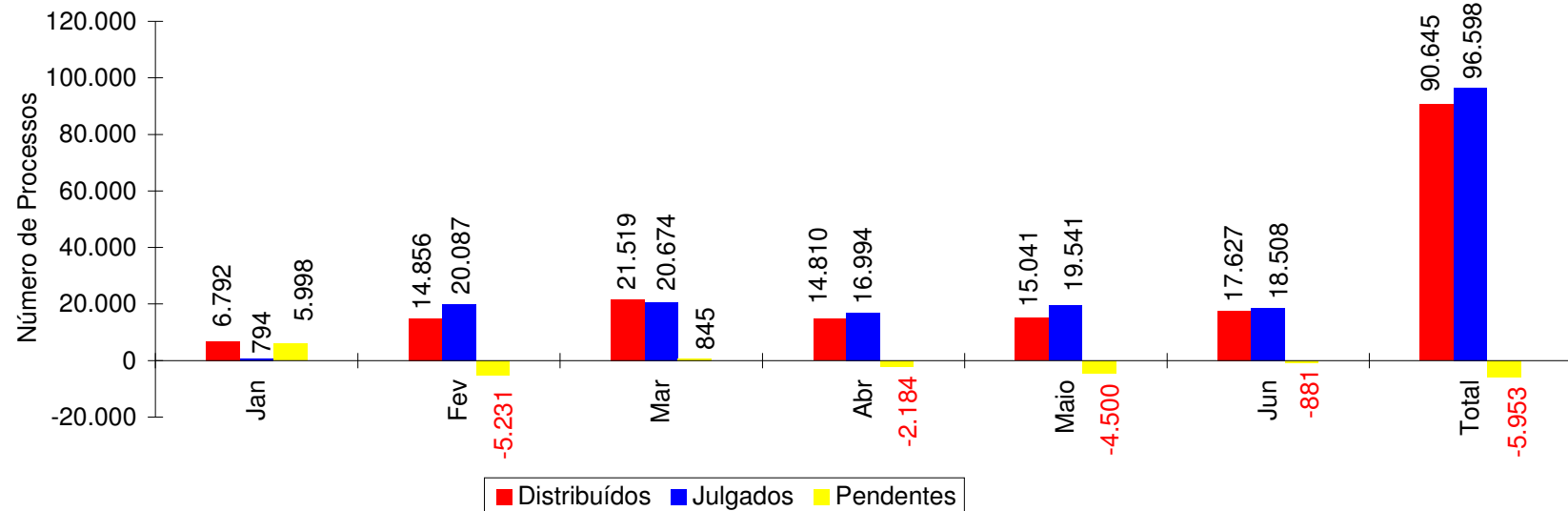
.. Não se aplica dado numérico.

Os números negativos nos meses de abril a junho são decorrentes de processos distribuídos no(s) mês(es) e/ou ano(s) anteriores e que foram julgados nos citados meses.

(1) Não estão incluídos 12.135 Agravos Regimentais e 5.064 Embargos de Declaração (totalizando 17.199 feitos) em virtude de serem contados apenas os processos distribuídos (96.598 + 17.199 = 113.797 processos julgados).

Nos processos distribuídos estão computados também os registrados (exceto os Ag/RE, Prc e RPV) - competência do Ministro Presidente.

Gráfico 1 - Processos distribuídos, julgados e pendentes de julgamento no período de janeiro a junho - 2004



Fontes: Coordenadorias: Serviço Processual, Corte Especial, Seções e Turmas; Gabinetes de Ministros.

Notas : Nos processos julgados não estão incluídos os Agravos Regimentais e os Embargos de Declaração, em número de 17.199 feitos.

Os números negativos nos meses de fevereiro, abril, maio e junho são decorrentes de processos distribuídos nos meses e/ou ano(s) anterior(es) e que foram julgados nos citados meses.

Superior Tribunal de Justiça - Diretoria de Informações Judiciais
Coordenadoria de Estatística

Tabela 2 - Pet, SL, SS e STA decididas pelo Ministro Presidente - 2004

Decisões ⇨	Deferidas				Homologação de Desistência				Indeferidas				Julgado Prejudicado o Pedido				Negado Seguimento				Total				Total Geral					
	Meses ↓	Pet	SL	SS	STA	Pet	SL	SS	STA	Pet	SL	SS	STA	Pet	SL	SS	STA	Pet	SL	SS	STA	Pet	SL	SS		STA				
Janeiro		2	1							1	2		1									3				4	4	1	1	10
Fevereiro		1	2	2							1	5														2	7	2	11	
Março		5	6	4			1			1	3	6	24												1	9	12	28	50	
Abril		3	3								5	11	1										2		2		10	14	3	27
Maió		1	6	1							4	16	3		2	1							3	4	6		10	27	10	47
Junho				1								5	1									1	4	2	1	1	4	7	3	15
Julho																														
Agosto																														
Setembro																														
Outubro																														
Novembro																														
Dezembro																														
Total			12	18	8		1			2	15	43	30		2	1						4	9	6	9	6	39	68	47	160

Fonte: Gabinete da Presidência.

Notas: Ministro Edson Vidigal: Presidente a partir de 5/4/2004. Vice-Presidente até 4/4/2004.

Ministro Nilson Naves: Presidente até 5/4/2004.

No total estão computadas 6 decisões proferidas no exercício da Presidência:

Ministro Edson Vidigal: 5.

Ministro Sálvio de Figueiredo: 1.

Tabela 3 - Decisões e despachos proferidos pelo Ministro Presidente - 2004

Classes de Feitos Meses	⇒	Ag	AgRg	AR	CC	EAG	EDcl	ERESP	Ex	HC	HD	IF	MC	MS	NC	Pet	Prc	Rcl	REsp	RHC	RMS	RPV	RvCr	SL	SS	STA	Total
	⇩								Susp																		
Janeiro		3	3	2	19					594			84	42	1	11		10	449		3		2	8	5	1	1237
Fevereiro		8	41	11			1						10	1		7		2	848		1			15	26	5	976
Março		4	12	7					1				35	2		6		11	885		2			20	27	37	1049
Abril		1	3	1	1		3			3	1	1	8	3		4		6	3		1			12	18	8	77
Mai		10	8	5	1		3	12		12			14	1				9	8	2			1	20	35	15	156
Junho		4	31	8	1	1	2	3		1		3	12	3		5	2	2	3		1	1		11	20	8	122
Julho																											
Agosto																											
Setembro																											
Outubro																											
Novembro																											
Dezembro																											
Total		30	98	34	22	1	9	15	1	610	1	4	163	52	1	33	2	40	2196	2	8	1	3	86	131	74	3617

Fonte: Assessoria Especial da Presidência.

Notas: Ministro Edson Vidigal: Presidente a partir de 5/4/2004. Vice-Presidente até 4/4/2004.

Ministro Nilson Naves: Presidente até 5/4/2004.

Informações prestadas ao STF: 250.

Total de decisões: 2.827.

Total de despachos: 790.

No total estão computadas 14 decisões proferidas no exercício da Presidência:

Ministro Edson Vidigal: 6.

Ministro Sálvio de Figueiredo: 1.

Ministro Antônio de Pádua Ribeiro: 1.

Ministro José Arnaldo: 6.

Tabela 4 - Processos registrados - Competência do Ministro Presidente - 2004

Classes de Feitos ⇒ Meses ↓	AG/RE (1)	ExSusp	Com	IF	MC	Pet	Prc	Rcl	Resp	RPV	SL	SS	STA	Total
Janeiro	30										4	8	5	47
Fevereiro	138	1		1		1		1	597		9	10	6	764
Março	236				2			2	1		10	7	9	267
Abril	2				2			2			8	10		24
Maiο	153			1							8	22	9	193
Junho	80	1		1	1		50				8	11	4	156
Julho														
Agosto														
Setembro														
Outubro														
Novembro														
Dezembro														
Total	639	2		3	5	1	50	5	598		47	68	33	1451

Fonte: Coordenadoria do Serviço Processual.

Notas: Ministro Edson Vidigal: Presidente a partir de 5/4/2004.

Ministro Nilson Naves: Presidente até 5/4/2004.

(1) Competência delegada ao Ministro Vice-Presidente, conforme ato nº 85, de 12/4/2004.

Tabela 5 - Despachos diversos proferidos pelo Ministro Presidente junto à Diretoria Judiciária - 2004

Despachos Meses	Processos	Petições	Ofícios	Telex	Total
Janeiro	16	50	12	12	90
Fevereiro	42	145	39	6	232
Março	31	78	111	78	298
Abril	80	89	230	33	432
Maiο	42	164	28	33	267
Junho	9	60	11	118	198
Julho					
Agosto					
Setembro					
Outubro					
Novembro					
Dezembro					
Total	220	586	431	280	1517

Fonte: Gabinete da Diretoria Judiciária.

Notas: Ministro Edson Vidigal: Vice-Presidente até 4/4/2004. Presidente a partir de 5/4/2004.

Ministro Nilson Naves: Presidente até 5/4/2004.

No total estão incluídos 20 despachos proferidos pelo Ministro Edson Vidigal, Vice-Presidente, no exercício da Presidência.

Tabela 6 - Decisões e despachos proferidos pelo Ministro Vice-Presidente no período de janeiro a junho de 2004

Despachos Feitos	⇒ ↓	RE	RO	Ag/RE	Diversos		Total
					Petições	Processos	
AC							
Ag		283	1	191	55	1	531
Ag/RE					25	1	26
AgRg					12		12
APn		1		1	1		3
AR		13		16	1		30
CAt							
CC		17		8			25
EAG		2		1			3
EDcl					9		9
EREsp		18		12	2		32
ExImp							
ExVerd							
HC		6	53	4	8	1	72
HD							
IF		2		2			4
Inq							
MC		3		5	1	3	12
MS		9	42	7	5		63
NC						2	2
Pet		1		1	2		4
Rcl		3		4			7
RE				1	24		25
REsp		568		367	104	4	1043
RHC		7	3	7	4		21
RMS		93	2	52	26		173
RO					1		1
Rp						1	1
RvCr							
SL							
SS							
Total		1026	101	679	280	13	2099

Fonte: Gabinete da Vice-Presidência.

Notas: Ministro Edson Vidigal: Vice-Presidente até 4/4/2004.

Ministro Sálvio de Figueiredo: Vice-Presidente a partir de 5/4/2004.

No total está incluída 1 decisão proferida pelo Ministro Presidente Edson Vidigal.

Superior Tribunal de Justiça - Diretoria de Informações Judiciais
Coordenadoria de Estatística

Tabela 7 - Decisões proferidas em recursos extraordinários pelo Ministro Vice-Presidente no período de janeiro a junho de 2004

Órgãos Judicantes ⇒ Classes de Feitos ↓	C. Especial		1ª Seção		1ª Turma		2ª Turma		2ª Seção		3ª Turma		4ª Turma		3ª Seção		5ª Turma		6ª Turma		Total	
	ADM	DEN	ADM	DEN	ADM	DEN	ADM	DEN	ADM	DEN	ADM	DEN	ADM	DEN	ADM	DEN	ADM	DEN	ADM	DEN	ADM	DEN
Ag					2	29	4	41		1		77		39			7	42	4	37	17	266
APn		1																				1
AR				10						3												13
CAt																						
CC								1	1	9						2	4				3	14
EAR				1						1												2
EREsp		6		7						3						1		1				18
ExImp																						
ExVerd																						
HC														3						3		6
IF		2																				2
MC								2						1								3
MS				3												2	4				2	7
NC																						
Pet										1												1
Rcl				2												1						3
REsp		2		1	11	189	12	163			5	30	2	33			7	85		28	37	531
RHC								2										4		1		7
RMS					4	8	3	10									8	33	1	26	16	77
RO																						
RvCr																						
SS																						
Total		11		24	17	226	19	219	1	18	5	107	2	76	4	10	22	168	5	92	75	951

Fonte: Gabinete da Vice-Presidência.

Notas: Ministro Edson Vidigal: Vice-Presidente até 4/4/2004.

Ministro Sálvio de Figueiredo: Vice-Presidente a partir de 5/4/2004.

No total está incluída 1 decisão proferida pelo Ministro Presidente Edson Vidigal.

ADM = Admitidos.

DEN = Denegados.

Tabela 8 - Processos recebidos, autuados e respectiva procedência no período de janeiro a junho de 2004.

Processos Recebidos: 90.514.

Superior Tribunal de Justiça	1132	Justiça Federal de 1ª Instância no Rio Grande do Norte	1	Tribunal de Justiça do Espírito Santo	306
Tribunal Regional Federal da 1ª Região	5361	Justiça Federal de 1ª Instância no Maranhão	1	Tribunal de Justiça do Amapá	28
Tribunal Regional Federal da 2ª Região	2589	Justiça Federal de 1ª Instância no Mato Grosso	2	Tribunal de Justiça do Rio Grande do Sul	13957
Tribunal Regional Federal da 3ª Região	2950	Justiça Eleitoral em São Paulo	1	Tribunal de Justiça do Piauí	113
Tribunal Regional Federal da 4ª Região	8236	Justiça Eleitoral na Bahia	1	Tribunal de Justiça do Maranhão	241
Tribunal Regional Federal da 5ª Região	9772	Justiça Eleitoral na Paraíba	1	Tribunal de Justiça do Mato Grosso	361
Tribunal Regional Eleitoral de Santa Catarina	1	Justiça Eleitoral em Minas Gerais	1	Tribunal de Justiça do Pará	139
Tribunal Regional Eleitoral do Distrito Federal	4	Justiça Militar no Rio Grande do Sul	7	Tribunal de Justiça de Rondônia	160
Tribunal Regional Eleitoral do Mato Grosso	1	Justiça Militar em Minas Gerais	4	Tribunal de Justiça de Roraima	75
Tribunal Regional Eleitoral do Espírito Santo	1	Justiça Militar em São Paulo	1	Tribunal de Justiça do Rio de Janeiro	4575
Tribunal Regional Eleitoral de Minas Gerais	1	Justiça Militar no Rio de Janeiro	2	Tribunal de Alçada de Minas Gerais	1810
Tribunal Regional Eleitoral do Ceará	1	Justiça Militar no Rio de Janeiro	2	Tribunal de Alçada do Paraná	954
Tribunal Regional do Trabalho da 1ª Região (RJ)	4	Justiça do Trabalho de 1ª Instância em São Paulo	173	Tribunal de Justiça Militar de Minas Gerais	5
Tribunal Regional do Trabalho da 2ª Região (SP)	3	Justiça do Trabalho de 1ª Instância no Rio Grande do Sul	20	Tribunal de Justiça Militar de São Paulo	26
Tribunal Regional do Trabalho da 3ª Região (MG)	6	Justiça do Trabalho de 1ª Instância no Paraná	33	Primeiro Tribunal de Alçada Civil de São Paulo	1374
Tribunal Regional do Trabalho da 4ª Região (RS)	10	Justiça do Trabalho de 1ª Instância na Paraíba	13	Segundo Tribunal de Alçada Civil de São Paulo	2552
Tribunal Regional do Trabalho da 5ª Região (BA)	3	Justiça do Trabalho de 1ª Instância no Mato Grosso	4	Tribunal de Alçada Criminal do Rio de Janeiro	22
Tribunal Regional do Trabalho da 6ª Região (PE)	1	Justiça do Trabalho de 1ª Instância no Maranhão	1	Tribunal de Alçada Criminal de São Paulo	1123
Tribunal Regional do Trabalho da 7ª Região (CE)	3	Justiça do Trabalho de 1ª Instância na Bahia	17	Justiça de 1ª Instância do Rio de Janeiro	146
Tribunal Regional do Trabalho da 8ª Região (PA/AP)	1	Justiça do Trabalho de 1ª Instância no Ceará	7	Justiça de 1ª Instância de Goiás	13
Tribunal Regional do Trabalho da 9ª Região (PR)	3	Justiça do Trabalho de 1ª Instância no Distrito Federal	3	Justiça de 1ª Instância do Paraná	28
Tribunal Regional do Trabalho da 10ª Região (DF)	1	Justiça do Trabalho de 1ª Instância no Amazonas	2	Justiça de 1ª Instância do Espírito Santo	8
Tribunal Regional do Trabalho da 12ª Região (SC)	1	Justiça do Trabalho de 1ª Instância no Rio de Janeiro	29	Justiça de 1ª Instância de Santa Catarina	30
Tribunal Regional do Trabalho da 13ª Região (PB)	20	Justiça do Trabalho de 1ª Instância no Goiás	12	Justiça de 1ª Instância de Minas Gerais	45
Tribunal Regional do Trabalho da 14ª Região (RO-AC)	1	Justiça do Trabalho de 1ª Instância em Santa Catarina	26	Justiça de 1ª Instância de São Paulo	325
Tribunal Regional do Trabalho da 15ª Região (SP)	4	Justiça do Trabalho de 1ª Instância no Espírito Santo	5	Justiça de 1ª Instância do Rio Grande do Sul	275
Tribunal Regional do Trabalho da 18ª Região (GO)	4	Justiça do Trabalho de 1ª Instância em Minas Gerais	2422	Justiça de 1ª Instância da Bahia	26
Tribunal Regional do Trabalho da 22ª Região (PI)	1	Justiça do Trabalho de 1ª Instância em Pernambuco	4	Justiça de 1ª Instância do Mato Grosso do Sul	12
Tribunal Regional do Trabalho da 23ª Região (MT)	1	Justiça do Trabalho de 1ª Instância em Rondônia	5	Justiça de 1ª Instância de Pernambuco	16
Tribunal Regional do Trabalho da 24ª Região (MS)	1	Justiça do Trabalho de 1ª Instância no Mato Grosso do Sul	5	Justiça de 1ª Instância do Tocantins	3
Justiça Federal Militar no Rio de Janeiro	4	Justiça do Trabalho de 1ª Instância no Pará	3	Justiça de 1ª Instância do Piauí	3
Justiça Federal de 1ª Instância no Distrito Federal	14	Justiça do Trabalho de 1ª Instância em Sergipe	1	Justiça de 1ª Instância do Distrito Federal	5
Justiça Federal de 1ª Instância no Rio Grande do Sul	50	Justiça do Trabalho de 1ª Instância no Tocantins	2	Justiça de 1ª Instância do Ceará	3
Justiça Federal de 1ª Instância no Rio de Janeiro	44	Tribunal Regional Eleitoral da Bahia	1	Justiça de 1ª Instância do Pará	5
Justiça Federal de 1ª Instância em Minas Gerais	31	Tribunal de Justiça do Tocantins	41	Justiça de 1ª Instância do Rio Grande do Norte	4
Justiça Federal de 1ª Instância em São Paulo	138	Tribunal de Justiça da Bahia	387	Justiça de 1ª Instância do Amazonas	4
Justiça Federal de 1ª Instância em Pernambuco	16	Tribunal de Justiça da Paraíba	230	Justiça de 1ª Instância de Alagoas	8
Justiça Federal de 1ª Instância na Paraíba	3	Tribunal de Justiça de Goiás	1342	Justiça de 1ª Instância de Rondônia	5
Justiça Federal de 1ª Instância em Santa Catarina	25	Tribunal de Justiça de Minas Gerais	1595	Justiça de 1ª Instância na Paraíba	7
Justiça Federal de 1ª Instância no Paraná	13	Tribunal de Justiça de Pernambuco	532	Justiça de 1ª Instância do Mato Grosso	3
Justiça Federal de 1ª Instância no Pará	5	Tribunal de Justiça de Santa Catarina	793	Justiça de 1ª Instância de Sergipe	1
Justiça Federal de 1ª Instância no Goiás	6	Tribunal de Justiça de São Paulo	3963	Juizado Especial Cível	3
Justiça Federal de 1ª Instância na Bahia	14	Tribunal de Justiça do Rio Grande do Norte	117	Juizado Especial Criminal	3
Justiça Federal de 1ª Instância em Roraima	2	Tribunal de Justiça de Sergipe	116	Juizado Especial Federal Cível	12
Justiça Federal de 1ª Instância em Alagoas	3	Tribunal de Justiça de Alagoas	124	Juizado Especial Federal Criminal	1
Justiça Federal de 1ª Instância em Sergipe	1	Tribunal de Justiça do Acre	62	Turma Recursal Especial Criminal	13
Justiça Federal de 1ª Instância no Mato Grosso do Sul	4	Tribunal de Justiça do Amazonas	72	Turma Recursal Especial Cível	15
Justiça Federal de 1ª Instância no Amazonas	1	Tribunal de Justiça do Ceará	181	Turma Recursal Federal Especial Cível	3
Justiça Federal de 1ª Instância no Acre	1	Tribunal de Justiça do Distrito Federal e Territórios	923	Outros	32
Justiça Federal de 1ª Instância no Espírito Santo	1	Tribunal de Justiça do Paraná	664		
Justiça Federal de 1ª Instância em Rondônia	4	Tribunal de Justiça do Mato Grosso do Sul	538	TOTAL	73866

Superior Tribunal de Justiça - Diretoria de Informações Judiciais
Coordenadoria de Estatística

Tabela 9 - Processos distribuídos, atribuídos, redistribuídos, baixados por atribuição e redistribuição - junho de 2004

	Relatores	Distribuídos								Total de Distribuídos e Registrados (A)	Atrib (B)	Redist (C)	Baixa P/ Atrib (D)	Baixa P/ Redist (E)	Total Geral (A+B+C-(D+E))
		Corte Especial	Seções	1a.Turma	2a.Turma	3a.Turma	4a.Turma	5a.Turma	6a.Turma						
	Edson Vidigal (1)	26								26					26
	Sálvio de Figueiredo (2)	1								1	1				2
	Ari Pargendler (3)	3								3					3
	Subtotal	30								30	1				31
Seção I	Eliana Calmon	2			505					507	1	8			516
	Francisco Peçanha Martins	3	30		466					499		3			502
	José Delgado	6	10	565						581		7			588
	Francisco Falcão	3	13	593						609		8			617
	Franciulli Netto		14		468					482		8			490
	Luiz Fux	6	15	450						471		3			474
	João Otávio de Noronha		19		462					481	2	4			487
	Teori Albino Zavascki		18	495						513	2	7			522
	Castro Meira		21		470					491	2	5		2	496
	Denise Arruda		7	566						573	44	10			627
	Subtotal	20	147	2669	2371					5207	51	63		2	5319
Seção II	Carlos Alberto Menezes Direito	2				730				732	12	8			752
	Antônio de Pádua Ribeiro	2	106			740				848		6			854
	Barros Monteiro	2	124				720			846		6			852
	Humberto Gomes de Barros	1	124			723				848	3	5			856
	Cesar Asfor Rocha	7	125				729			861	2	6			869
	Fernando Gonçalves	3	133				722			858	6	11			875
	Aldir Passarinho Junior		126				720			846		13			859
	Jorge Scartezzini (5)	2	83				418			503	1926	8		1	2436
	Nancy Andrighi		133			729				862		8		1	869
	Castro Filho		130			725				855		7			862
	Subtotal	19	1084			3647	3309			8059	1949	78		2	10084
Seção III	Felix Fischer	2						503		505		36			541
	Nilson Naves	1	14						440	455	37	168			660
	José Arnaldo	1	14					482		497		33		1	529
	Gilson Dipp (7)	2	12					494		508		46			554
	Hamilton Carvalhido	1	14						447	462	1	153			616
	Paulo Gallotti	2	13						418	433	48	154			635
	Laurita Vaz (4)		13					603		616	3	49			668
	Paulo Medina		19						423	442	3	161			606
	Hélio Quaglia Barbosa (6)		6						249	255	4898	76			5229
	Jorge Scartezzini (5)		6					152		158				2	157
	Subtotal	9	111					2234	1977	4331	4990	876		3	10195
	Total	78	1342	2669	2371	3647	3309	2234	1977	17627	6991	1017		7	25628

Fonte: Coordenadoria do Serviço Processual.

Nota: Os 26 processos computados para o Ministro Edson Vidigal, na Corte Especial, são referentes a processos registrados (exceto 80 Ag/RE e 50 Prc) - competência do Ministro Presidente - processados no âmbito da Corte Especial.

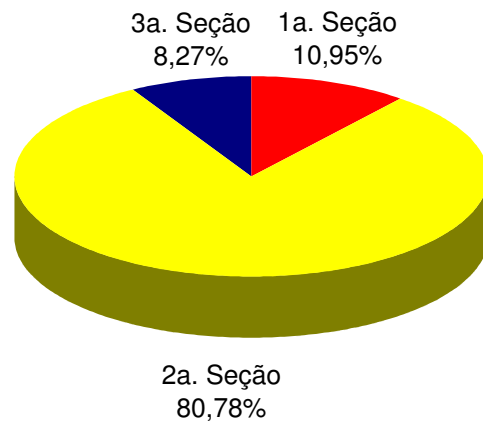
No total não estão computadas as 8.001 baixas por atribuição e redistribuição de processos distribuídos no(s) mês(es) e/ou ano(s) anterior(es) (25.628 - 8001 = 17.627 processos distribuídos e registrados) (v. anexo).

(1) Ministro Presidente. (2) Ministro Vice-Presidente. (3) Ministro Coordenador-Geral. (4) Licença no período de 21/5/2004 a 29/6/2004. (5) Ministro transferido da 3ª para a 2ª Seção em 14/6/2004. (6) Ministro empossado em 15/6/2004. (7) Licença no período de 26/6/2004 a 3/7/2004.

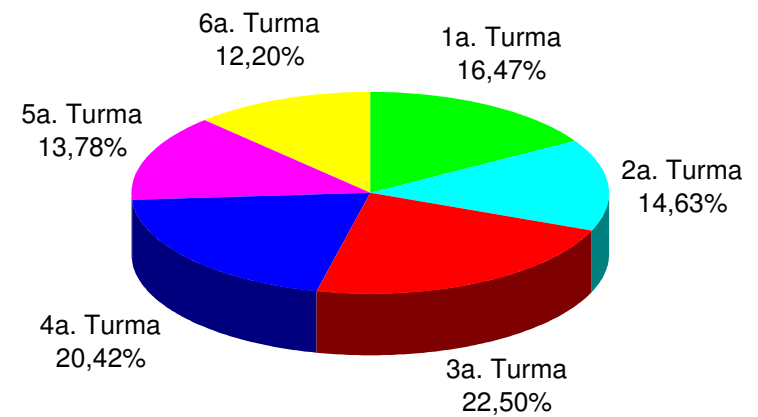
Superior Tribunal de Justiça - Diretoria de Informações Judiciais
Coordenadoria de Estatística

Anexo da página 12 - Baixas por atribuição e redistribuição de processos distribuídos no(s) mês(es) e/ou ano(s) anterior(es)				
Baixas Relatores	⇨ ⇩	Baixas por Redistribuição	Baixas por Atribuição	Total
Edson Vidigal		1	5	6
Antônio de Pádua Ribeiro		2		2
Nilson Naves		7		7
Sálvio de Figueiredo		7	1917	1924
Barros Monteiro		4		4
Francisco Peçanha Martins		11		11
Humberto Gomes de Barros		6	45	51
Cesar Asfor Rocha		5	6	11
Ari Pargendler			3	3
José Delgado		4		4
José Arnaldo		164		164
Fernando Gonçalves		4	3	7
Carlos Alberto Menezes Direito		9	3	12
Félix Fischer		129		129
Aldir Passarinho Junior		9		9
Gilson Dipp		129		129
Hamilton Carvalhido		2		2
Jorge Scartezzini		278	56	334
Eliana Calmon		5		5
Paulo Gallotti		9	14	23
Francisco Falcão		4		4
Franciulli Netto		2		2
Nancy Andrichi		13		13
Castro Filho		4		4
Laurita Vaz		142	4	146
Paulo Medina		5	2	7
Luiz Fux		1		1
João Otávio de Noronha		2		2
Teori Albino Zavascki		11	1	12
Castro Meira		9		9
Denise Arruda		13		13
Hélio Quaglia Barbosa				
Ministros Aposentados		19	4932	4951
Total		1010	6991	8001

**Gráfico 2 - Processos Distribuídos para as Seções
Junho de 2004**



**Gráfico 3 - Processos Distribuídos para as Turmas
Junho de 2004**



Fonte: Coordenadoria do Serviço Processual.

Superior Tribunal de Justiça - Diretoria de Informações Judiciais
Coordenadoria de Estatística

Tabela 10 - Processos distribuídos, atribuídos, redistribuídos, baixados por atribuição e redistribuição - junho de 2004

Classes de Feitos Relatores	⇔ ↓	Ag	APh	AR	CAt	CC	Com	EAg	EAR	EREsp	Ex Imp	Ex Susp	Ex Verd	HC	HD	IF	IJ	Inq	MC	MI	MS	NC	Pet	Rcl	REsp	RHC	RMS	RO	Rp	RvCr	SL	SS	STA	Total	
Edson Vidigal (1)											1					1			1													8	11	4	26
Antônio de Pádua Ribeiro		458	1			105				1				2					8		1		1	1	276										854
Nilson Naves		215	5	2		11				4				53				4	2		4	1			329	8	22							660	
Sálvio de Figueiredo (2)			2																															2	
Barros Monteiro		436	1	1		122				1				5					7		1		1	1	272	1	3							852	
Francisco Peçanha Martins		260				6				26				1					10				2		195		2							502	
Humberto Gomes de Barros		464		1		121				2				4					10		1				251		2							856	
Cesar Asfor Rocha		425	1			122				3								2	6	1				2	305				2					869	
Ari Pargendler (3)										2												1												3	
José Delgado		186				4				6				2	1			1	6		3		2	2	372		3							588	
José Arnaldo		206				8				3				86					6		4		1		188	11	16							529	
Fernando Gonçalves		464	1			132				3								4		1		3	1	265	1									875	
Carlos Alberto Menezes Direito		458	4							6				8				1	5		1	2	4		259	1	3							752	
Felix Fischer		214					1			1				108					5				1		166	19	26							541	
Aldir Passarinho Junior		449				124								2					6					4	266	4	4							859	
Gilson Dipp (6)		219		1		5				4				119					8		3			2	152	17	24						554		
Hamilton Carvalhido		177		2		5				2				68					10		5		3	1	306	15	19		1	2				616	
Jorge Scartezzini		732				106				12				30					48		3			3	1580	10	67	1						2592	
Eliana Calmon		218				1				1				4					6		2				279		5							516	
Paulo Gallotti		182	12	2		5				3	1	2		63	1	1	4	8	4		4	8	5	5	299	9	15		1	1				635	
Francisco Falcão		212				6				6				1					14			1	3		367		7							617	
Franciulli Netto		239								12				1					5		2		1		220	1	9							490	
Nancy Andrighi		430				129				1				5					5		3			1	291	1	3							869	
Castro Filho		441				128				1				2					10		1			1	271	3	4							862	
Laurita Vaz (4)		267			1	8				1				128					3		2		2		205	25	26							668	
Paulo Medina		183				15				1				64					5		3				299	13	22				1			606	
Luiz Fux		232		2		9		1		8								1	8				3		207		3							474	
João Otávio de Noronha		247				3				17									7		1				207		5							487	
Teori Albino Zavascki		218				10				4									9		2		2	2	271		4							522	
Castro Meira		238		2		2				16									3						228		7							496	
Denise Arruda		234				6								1					4		1		4		372		5							627	
Hélio Quaglia Barbosa (5)		936		130	5	132		1	3	28				17	3				65		77		10	26	3366	5	419				6			5229	
Total		9640	27	143	6	1325		3	3	175		2	2	774	5	2	4	17	290	1	125	13	48	52	12064	144	725	1	4	10	8	11	4	25628	

Fonte: Coordenadoria do Serviço Processual.

Nota: Os 26 processos computados para o Ministro Edson Vidigal, são referentes a processos registrados (exceto 80 Ag/RE e 50 RPV) - competência do Ministro Presidente - processados no âmbito da Corte Especial. No total não estão computadas as 8.001 baixas por atribuição e redistribuição de processos distribuídos no(s) mês(es) e/ou ano(s) anterior(es) (25.628 - 8.001 = 17.627 processos distribuídos e registrados) (v. anexo).

(1) Ministro Presidente. (2) Ministro Vice-Presidente. (3) Ministro Coordenador-Geral. (4) Licença no período de 21/5/2004 a 29/6/2004. (5) Ministro empossado em 15/6/2004. (6) Licença no período de 26/6/2004 a 3/7/2004.

Tabela 11 - Processos distribuídos, atribuídos, redistribuídos, baixados por atribuição e redistribuição - janeiro a junho de 2004

	Relatores	Distribuídos								Total de Distribuídos e Registrados (A)	Atrib (B)	Redist (C)	Baixa P/ Atrib (D)	Baixa P/ Redist (E)	Total Geral (A+B+C-(D+E))
		Corte Especial	Seções	1a.Turma	2a.Turma	3a.Turma	4a.Turma	5a.Turma	6a.Turma						
	Edson Vidigal (1)	88								88		1	3		86
	Sálvio de Figueiredo (2)	5								5	8				13
	Ari Pargendler (3)	25								25		1			26
	Nilson Naves (4)	676								676					676
	Subtotal	794								794	8	2	3		801
S e ç ã o I	Eliana Calmon	14			3337					3351	1	43		11	3384
	Francisco Peçanha Martins	25	214		2947					3186		42		2	3226
	José Delgado	15	202	3844						4061		47		30	4078
	Francisco Falcão	17	186	3219						3422	1	52		32	3443
	Franciulli Netto	16	200		2914					3130	2	65		5	3192
	Luiz Fux	24	177	2967						3168	15	53	1	17	3218
	João Otávio de Noronha		199		2871					3070	23	53		7	3139
	Teori Albino Zavascki		192	3022						3214	40	57		12	3299
	Castro Meira		177		3082					3259	26	49		32	3302
	Denise Arruda		195	4824						5019	983	45		66	5981
	Subtotal	111	1742	17876	15151				34880	1091	506	1	214	36262	
S e ç ã o II	Carlos Alberto Menezes Direito	27				2969				2996	109	47	12	14	3126
	Antônio de Pádua Ribeiro	21	305			2924				3250	7	58	1	2	3312
	Sálvio de Figueiredo (2)														
	Barros Monteiro	18	393				2958			3369		45		11	3403
	Humberto Gomes de Barros	15	327			2926				3268	777	63		10	4098
	Cesar Asfor Rocha	27	342				2952			3321	58	61	1	10	3429
	Fernando Gonçalves	24	336				2959			3319	56	72		9	3438
	Aldir Passarinho Junior		342				2980			3322		62		22	3362
	Jorge Scartezzini (6)	2	83				418			503	1926	8		1	2436
	Nancy Andrichi		341			2962				3303	4	68		21	3354
Castro Filho		332			2944				3276	8	59		6	3337	
	Subtotal	134	2801			14725	12267		29927	2945	543	14	106	33295	
S e ç ã o III	Felix Fischer	22						2876		2898		115		132	2881
	Nilson Naves (4)	2	43						1414	1459	2052	189	1	93	3606
	José Arnaldo	18	130					2852		3000	3	96		168	2931
	Gilson Dipp (8)	15	133					2851		2999		138		138	2999
	Hamilton Carvalhido	24	125						2797	2946	1	248		11	3184
	Paulo Gallotti	17	137						2773	2927	86	259	41	14	3217
	Laurita Vaz (5)		133					2845		2978	18	123		156	2963
	Paulo Medina		133						2780	2913	29	260		13	3189
	Hélio Quaglia Barbosa (7)		6						249	255	4898	76			5229
	Jorge Scartezzini (6)	19	127					2523		2669	74	78	47	218	2556
Vicente Leal (9)															
	Subtotal	117	967					13947	10013	25044	7161	1582	89	943	32755
	Total	1156	5510	17876	15151	14725	12267	13947	10013	90645	11205	2633	107	1263	103113

Fonte: Coordenadoria do Serviço Processual.

Nota: 86 dos 88 processos computados para o Ministro Edson Vidigal, na Corte Especial, bem como 676 dos 678 do Ministro Nilson Naves, são referentes a processos registrados (exceto 639 Ag/RE e 50 Prc) - competência do Ministro Presidente - processados no âmbito da Corte Especial.

Nota: No total não estão computadas as 12.468 baixas por atribuição e redistribuição de processos distribuídos no(s) anterior(es) (103.113 - 12.468 = 90.645 processos distribuídos e registrados) (v. anexo).

(1) Ministro Presidente a partir de 5/4/2004. Vice-Presidente até 4/4/2004. (2) Ministro Vice-Presidente a partir de 5/4/2004. Licenças nos períodos de 1/1/2004 a 2/3/2004 e 4/3/2004 a 2/4/2004. (3) Ministro Coordenador-Geral. (4) Ministro Presidente até 5/4/2004. Férias no período de 6/4/2004 a 31/5/2004. (5) Licença no período de 21/5/2004 a 29/6/2004. (6) Ministro transferido da 3ª Seção para a 2ª Seção em 14/6/2004. (7) Ministro empossado em 15/6/2004. (8) Licença no período de 26/6/2004 a 3/7/2004. (9) Ministro aposentado em 25/3/2004.

Gráfico 4 - Processos Distribuídos para as Seções
Período: Janeiro a Junho/2004

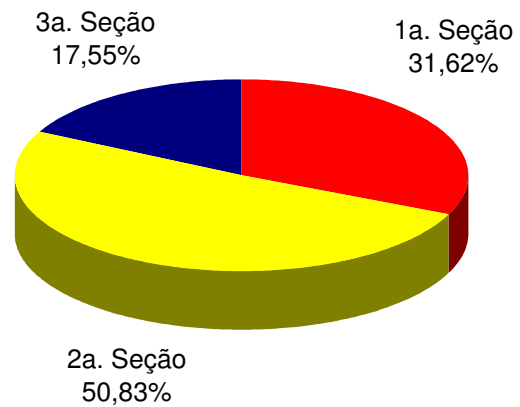
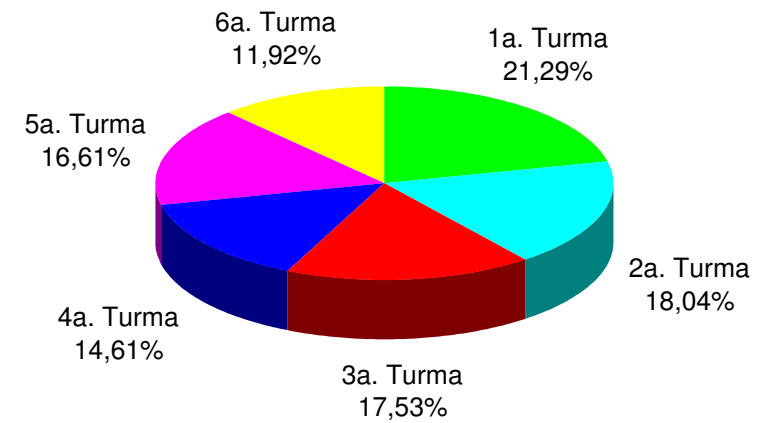


Gráfico 5 - Processos Distribuídos para as Turmas
Período: Janeiro a Junho/2004



Fonte: Coordenadoria do Serviço Processual.

Tabela 12 - Processos distribuídos, atribuídos, redistribuídos, baixados por atribuição e redistribuição - janeiro a junho de 2004

Classes de Feitos Relatores	⇒ ⇩	Ag	APn	AR	Cat	CC	Com	EAg	EAR	EREsp	Ex Imp	Ex Susp	Ex Verd	HC	HD	IF	IJ	Inq	MC	MI	MS	NC	Pet	Rcl	REsp	RHC	RMS	RO	Rp	RvCr	SL	SS	STA	Total			
Edson Vidigal (1)											1					2			3					2							22	43	13	86			
Antônio de Pádua Ribeiro		1751	1	1		298		3		15	1		20				1	1	41		9			10	7	1140	6	6		1					3312		
Nilson Naves (4)		1210	4	22	1	72				31	1		59	3	2			5	37		37	3		7	21	2518	37	140		1	1	25	25	20	4282		
Sálvio de Figueiredo (2)			4							5														1	3										13		
Barros Monteiro		1738	2	1		377		2		21	1		13					2	48		8			7	2	1165	4	11		1					3403		
Francisco Peçanha Martins		1077	1	8		36		14		138		1	7					1	30	1	11			27	4	1849	1	20							3226		
Humberto Gomes de Barros		2186		6		326		2		21			26	1				1	65		6	1		7	5	1419	3	23							4098		
Cesar Asfor Rocha		1724	5	4		333		1		15			10					3	43	1	3	1		15	5	1249	3	12			2				3429		
Ari Pargendler (3)			3					1		14							1						1	1	3					2					26		
José Delgado		875	1	3	1	48		8		56			4	2				1	23		20			55	11	2951	2	16		1					4078		
José Arnaldo		885		3		90		3		20			436					1	29		24	1		3	3	1254	86	80		1	12				2931		
Fernando Gonçalves		1794	2	3		326				26	1		13	1					43		3	2		12	4	1194	5	8		1					3438		
Carlos Alberto Menezes Direito		1761	9			1		3		76		1	26		5			6	37	1	4	3		20	3	1150	8	10		2					3126		
Felix Fischer		887				1		1		7			525				1		29		2	1		9	1	1232	109	76							2881		
Aldir Passarinho Junior		1717		1		321				14			17						39		5			7	5	1217	8	11							3362		
Gilson Dipp (7)		931	1	10		78		1		20			523						31		23			6	6	1156	115	88		1	9				2999		
Hamilton Carvalhido		812	2	6		56				36		1	469				1		32		34	1		6	12	1494	111	97		1	13				3184		
Jorge Scartezini		1418		3		187				34			398			1		1	73		30	2		15	12	2606	75	127	1	2	7				4992		
Eliana Calmon		961				1				6			6					3	30		3	2		4	1	2337	1	28		1					3384		
Paulo Gallotti		833	11	9		72		2		32	1	2	483	1	1	4	7		38		27	10		13	7	1483	101	73		1	6				3217		
Francisco Falcão		1007	3	6		45		6		45			5					1	28		16	2		59	4	2187	1	27			1				3443		
Franciulli Netto		1039		8		30		15		131			6	1					23	1	9			30	1	1871	3	23		1					3192		
Nancy Andrichi		1749		1		319		2		11			9						40		8			4	7	1186	6	12							3354		
Castro Filho		1767		4		319				7			10						39		6			7	4	1157	10	7							3337		
Laurita Vaz (5)		945		5	1	88				11			469						27		27			8	5	1168	113	89			7				2963		
Paulo Medina		874		9		73		1		21			475						31		24			5	6	1472	92	93			13				3189		
Luiz Fux		1018	5	6		78		5		64			3				1		30		13	4		46	3	1924	2	15		1					3218		
João Otávio de Noronha		1068		16	1	26		20		126			2	1					34		8			12	3	1798		24							3139		
Teori Albino Zavascki		1027		10		71		7		36	1		1	2					27		15			52	9	2008	1	30	2						3299		
Castro Meira		1123		12		24		10		92			1						35		12			26	3	1932	1	30	1						3302		
Denise Arruda		1195		20		57		7		35			1	1					47		17			70	4	4484	1	42							5981		
Hélio Quaglia Barbosa (6)		936		130	5	132		1	3	28			17	3					65		77			10	26	3366	5	419			6				5229		
Vicente Leal (8)																																					
Total		36308	54	307	9	3885		115	3	1194	7	5	4034	16	11	8	34	1097	4	482	35	558	186	51967	910	1637	7	17	75	47	68	33	103113				

Fonte: Coordenadoria do Serviço Processual.

Nota: Os 86 processos computados para o Ministro Edson Vidigal, bem como 676 dos 4.282 do Ministro Nilson Naves, são referentes a processos registrados (exceto 639 Ag/RE e 50 Prc) - competência do Ministro Presidente - processados no âmbito da Corte Especial.

No total não estão computadas as 12468 baixas por atribuição e redistribuição de processos distribuídos no(s) ano(s) anterior(es) (103.113 - 12468 = 90.645 processos distribuídos e registrados) (v. anexo).

(1) Ministro Presidente a partir de 5/4/2004. Vice-Presidente até 4/4/2004. (2) Ministro Vice-Presidente a partir de 5/4/2004. Licenças nos períodos de 1/1/2004 a 2/3/2004 e 4/3/2004 a 2/4/2004. (3) Ministro Coordenador-Geral. (4) Ministro Presidente até 5/4/2004. Férias no período de 6/4/2004 a 31/5/2004. (5) Licença no período de 21/5/2004 a 29/6/2004. (6) Ministro empossado em 15/6/2004. (7) Licença no período de 26/6/2004 a 3/7/2004. (8) Ministro aposentado em 25/3/2004.

Superior Tribunal de Justiça - Diretoria de Informações Judiciais
Coordenadoria de Estatística

Anexo da página 17 - Baixas por atribuição e redistribuição de processos distribuídos no(s) ano(s) anterior(es)																																
Classes de Feitos	⇒	Ag	APn	AR	CAAt	CC	Com	EAg	EAR	EREsp	Ex Imp	Ex Susp	Ex Verd	HC	HD	IF	IJ	Inq	MC	MI	MS	NC	Pet	Rcl	REsp	RHC	RMS	RO	Rp	RvCr	Total	
Relatores	↓																															
Edson Vidigal		1	3							9						1		1	1		7	4	3	1	12		1				44	
Antônio de Pádua Ribeiro		5				1				1															11						18	
Nilson Naves		1		1																	1			1	5						9	
Sálvio de Figueiredo		444	1			24				6				1			1		46					3	1365		55				1946	
Barros Monteiro		9								3				1											16						29	
Francisco Peçanha Martins		15	1																1	1			1		3		1	1			24	
Humberto Gomes de Barros		271		14		14				6				1	1				26		9			2	632		17				993	
Cesar Asfor Rocha		26		1		3																		1	51	1	3				86	
Ari Pargendler		429		3		7		2		5				10				1	30					2	280	1	16				786	
José Delgado		9		1		17		1													1				8		2				39	
José Arnaldo		1				1												1							7	1					11	
Fernando Gonçalves		4				2				3				8							1			1	50	1	5				75	
Carlos Alberto Menezes Direito		17	4							4												3			15		1				44	
Felix Fischer		5				3				1				2							2		1		18	5					37	
Aldir Passarinho Junior		20				5				2															31						58	
Gilson Dipp		3				1																		1	9						14	
Hamilton Carvalhido		3				1				3				2											13						22	
Jorge Scaterzzini		11	1					1		15			1	64				2					2	2	2	17	10	1		2	131	
Eliana Calmon		2								2															42							46
Paulo Gallotti		10				1				4				5					1					1	8	3	1				34	
Francisco Falcão		6				3				2									1		5		1		28		1				47	
Franciulli Netto		7				1																			26						38	
Nancy Andrighi		7				2													1						30		1				41	
Castro Filho		8				1													1						10		1				21	
Laurita Vaz		5		1		2				3				2								1			19	2	3				38	
Paulo Medina		29				3								4											36		1				73	
Luiz Fux		17				6				1															19						51	
João Otávio de Noronha		15						1																	10						29	
Teori Albino Zavascki		15		1		2		1		1															8		2				36	
Castro Meira		25						1											1		1				19		1				48	
Denise Arruda		20				1				5									2		2				31						61	
Hélio Quaglia Barbosa																																
Ministros Aposentados		1650	13	168	6	169		1	3	119		1	2	167	7	7	3	8	108	1	125	12	34	53	4291	60	524		2	5	7539	
Total		3090	23	190	6	270		8	3	195		1	3	267	8	8	4	13	219	1	175	21	43	69	7120	84	637	1	4	5	12468	

**Superior Tribunal de Justiça - Diretoria de Informações Judiciais
Coordenadoria de Estatística**

Tabela 13 - Processos julgados (Corte Especial, Seções e Turmas) e decididos monocraticamente no mês de junho de 2004

	Relatores	Julgados em Sessão						Decididos Monocraticamente (9)	Subtotal	Liminares	Embargos Admitidos	Total		
		Corte Especial	Seções	1a.Turma	2a.Turma	3a.Turma	4a.Turma						5a.Turma	6a.Turma
	Edson Vidigal (1)							49	49	1		50		
	Sálvio de Figueiredo (2)						1	7	8		3	11		
	Ari Pargendler (3)	1						32	33		4	37		
	Subtotal	1					1	88	90	1	7	98		
Seção	Eliana Calmon	1	4		317			538	860	2		862		
	Francisco Peçanha Martins	1	68		420			726	1215	2	12	1229		
	José Delgado	1	28	243				320	592	2	55	649		
	Francisco Falcão		1	136				482	619	5	21	645		
	Franciulli Netto	1	80		341			229	651		8	659		
	Luiz Fux		39	206				286	531		5	536		
	João Otávio de Noronha		65		488			316	869	1	24	894		
	Teori Albino Zavascki		29	134				527	690		2	692		
	Castro Meira		122		667			356	1145	1	9	1155		
	Denise Arruda		51	201				696	948	2	2	952		
	Subtotal	4	487	920	2233			4476	8120	15	138	8273		
Seção	Carlos Alberto Menezes Direito	3	1			173		690	867	6	3	876		
	Antônio de Pádua Ribeiro	3	9			82		844	938	13	5	956		
	Barros Monteiro	1	1				161	737	900	11		911		
	Humberto Gomes de Barros		10	1		87		1083	1181	8	7	1196		
	Cesar Asfor Rocha		3				126	656	785		5	790		
	Fernando Gonçalves	8	2				215	790	1016	2	2	1020		
	Aldir Passarinho Junior		8				265	852	1125	7	5	1137		
	Jorge Scartezzini (5)						14	3	17	3		20		
	Nancy Andrichi		9			235		651	895	10		905		
	Castro Filho		4			105		849	958	3	1	962		
	Ruy Rosado de Aguiar (8)						1		1			1		
	Subtotal	15	47	1		682	782		7155	8683	63	28	8774	
Seção	Felix Fischer	1	2					394	342	739	50		789	
	Nilson Naves								287	314	17		331	
	José Arnaldo	1	17					287	372	677	42	8	727	
	Gilson Dipp (7)	1	18					254	445	718	62	1	781	
	Hamilton Carvalhido		2						366	665	67		732	
	Paulo Gallotti		8						563	748	78	1	827	
	Laurita Vaz (4)		10					228	372	610	73	3	686	
	Paulo Medina		2						535	709	38		747	
	Hélio Quaglia Barbosa (6)		5						13	39	9		48	
		Jorge Scartezzini (5)		22					224	70	316	22	6	344
	Subtotal	3	86					1387	694	3365	5535	458	19	6012
	Total	23	620	921	2233	682	783	1387	695	15084	22428	537	192	23157

Fontes: Coordenadorias: Corte Especial, Seções e Turmas; Gabinetes de Ministros.

Notas: O processo computado para o Ministro Ruy Rosado de Aguiar é decorrente de voto proferido antes de sua aposentadoria.

Computada 1 decisão proferido pelo Ministro Sálvio de Figueiredo no exercício da Presidência.

(1) Ministro Presidente. (2) Ministro Vice-Presidente. (3) Ministro Coordenador-Geral. (4) Licença no período de 21/5/2004 a 29/6/2004. (5) Ministro transferido da 3ª para a 2ª Seção em 14/6/2004. (6) Ministro empossado em 15/6/2004. (7) Licença no período de 26/6/2004 a 3/7/2004. (8) Ministro aposentado em 11/8/2003. (9) Decisões terminativas: art. 34, incisos VII, IX, XI, XVI, XVII, XVIII do RISTJ; art. 38 da Lei nº 8.038/90.

Gráfico 6 - Processos Julgados nas Seções
Junho de 2004

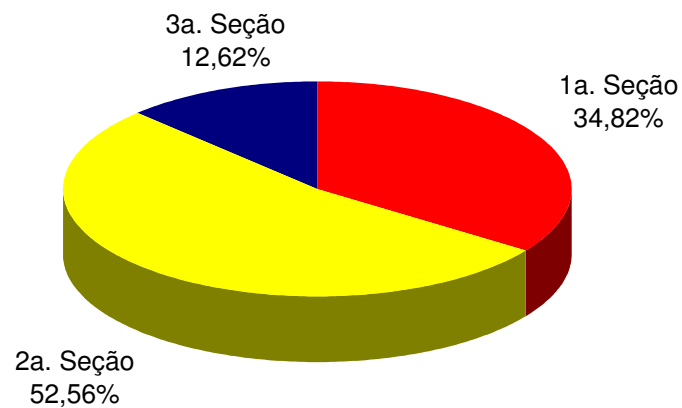
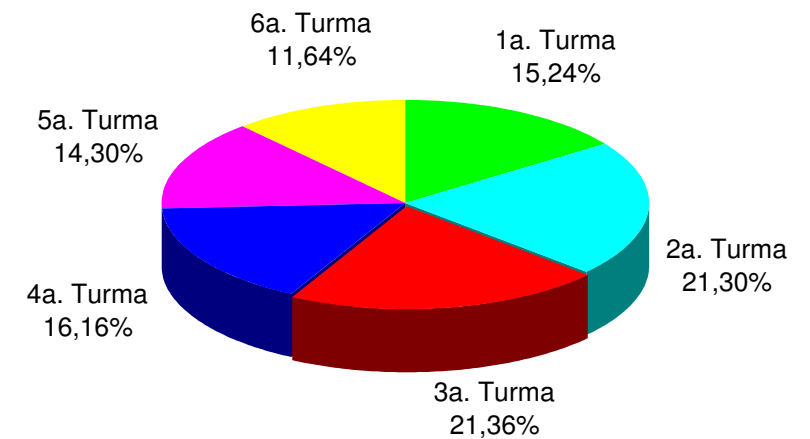


Gráfico 7 - Processos Julgados nas Turmas
Junho de 2004



Fontes: Coordenadorias das Seções e Turmas; Gabinetes de Ministros.

Nota: Estão incluídos os processos decididos monocraticamente.

**Superior Tribunal de Justiça - Diretoria de Informações Judiciais
Coordenadoria de Estatística**

Tabela 14 - Processos julgados (Corte Especial, Seções e Turmas) e decididos monocraticamente(8) no mês de junho de 2004

Classes de Feitos Relatores	↔ ↓	Ag	AgRg	APh	AR	CAT	CC	Com	EAg	EAR	EDcl	EREsp	Ex Imp	Ex Susp	Ex Verd	HC	HD	IF	IJ	Inq	MC	MI	MS	NC	Pet	Prc	Rcl	REsp	RHC	RMS	RO	Rp	RvCr	SL	SS	STA	Subtotal	Liminares	Embargos Admitidos	Total
Edson Vidigal (1)		1	29								1										2			1		1							4	7	3	49	1		50	
Antônio de Pádua Ribeiro		455	81				125				59	9				7					17	1	1	1	1	177	2	2		1					938	13	5	956		
Nilson Naves		210	14				39				3					6	1				7	4	1	1	1	13	10	3		1	1				314	17		331		
Sálvio de Figueiredo (2)			6																					1		1									8		3	11		
Barros Monteiro		365	131	1	1		202				16	3				2					6	1	1	2	2	160	1	8							900	11		911		
Francisco Peçanha Martins		699	14	1	52				1		19	16									6	1	8			398									1215	2	12	1229		
Humberto Gomes de Barros		436	83		1		94				30	2				3					13	1	2	2	1	485		30							1181	8	7	1196		
Cesar Asfor Rocha		405	109				104				15	2				2					4						143		1						785		5	790		
Ari Pargendler (3)			1						1			29												2											33		4	37		
José Delgado		51	108				9		3		74	15				1	1				4	3	2				320		1						592	2	55	649		
José Arnaldo		139	45		5		11		1		29	4				71					2	4					336	20	10						677	42	8	727		
Fernando Gonçalves		244	160		1		90				38	10				2					2	1	2	2	1	456	3	4						1016	2	2	1020			
Carlos Alberto Menezes Direito		520	71	1					1		45	14				4				1	5	1	1	1	2	1	194	2	3						867	6	3	876		
Felix Fischer		166	48	1					1		51					108					3					1	302	34	24						739	50		789		
Aldir Passarinho Junior		504	192				111				43	10				1					6			1	1	254		2							1125	7	5	1137		
Gilson Dipp (6)		138	68				10				29	9				102					5	2	1	1	1	298	28	26		1					718	62	1	781		
Hamilton Carvalhido		129	46				4				12	3				67					12	2	1	1	1	365	15	5				2			665	67		732		
Jorge Scartezzini		24	13		1		29				12	21				51					2	3			1	162	13	1							333	25	6	364		
Eliana Calmon		204	117	1							60										2					470		6							860	2		862		
Paulo Gallotti		179	130	2	2		3				24	4				44			1		4	3	1	1	1	336	10	3				1			748	78	1	827		
Francisco Falcão		107	119		1		4		1		32	28				2					4			6		312		3							619	5	21	645		
Franciulli Netto		143	113	1					11		48	59				2					1	1	12		2	255	1	2							651		8	659		
Nancy Andriighi		345	184				120				73	1				1					2	3			1	161	1	3							895	10		905		
Castro Filho		411	66				82				21	4									12	1				353	1	7							958	3	1	962		
Laurita Vaz (4)		173	22				30				19	2				90					6	3	2			218	26	19							610	73	3	686		
Paulo Medina		167	74				11				30	3				75					3		1			318	6	21							709	38		747		
Luiz Fux		82	148	1	2		19				48	6				2					5	4			1	208	1	4							531		5	536		
João Otávio de Noronha		176	87		1		7				132	62				1	1				5	1	1			395									869	1	24	894		
Teori Albino Zavascki		260	70				15				45	7									2	4			2	285										690		2	692	
Castro Meira		253	135		3		12		12		102	79				2					6	2	1			533		4	1						1145	1	9	1155		
Denise Arruda		224	238				14				62	2									5	3	34	1	365										948	2	2	952		
Hélio Quaglia Barbosa (5)			24								2					1										12									39	9		48		
Ruy Rosado de Aguiar (7)																										1										1			1	
Total		7210	2746	9	70		1145		32		1174	404				647	3		1	1	153	1	49	4	84	21	8286	174	192	1	3	4	4	7	3	22428	537	192	23157	

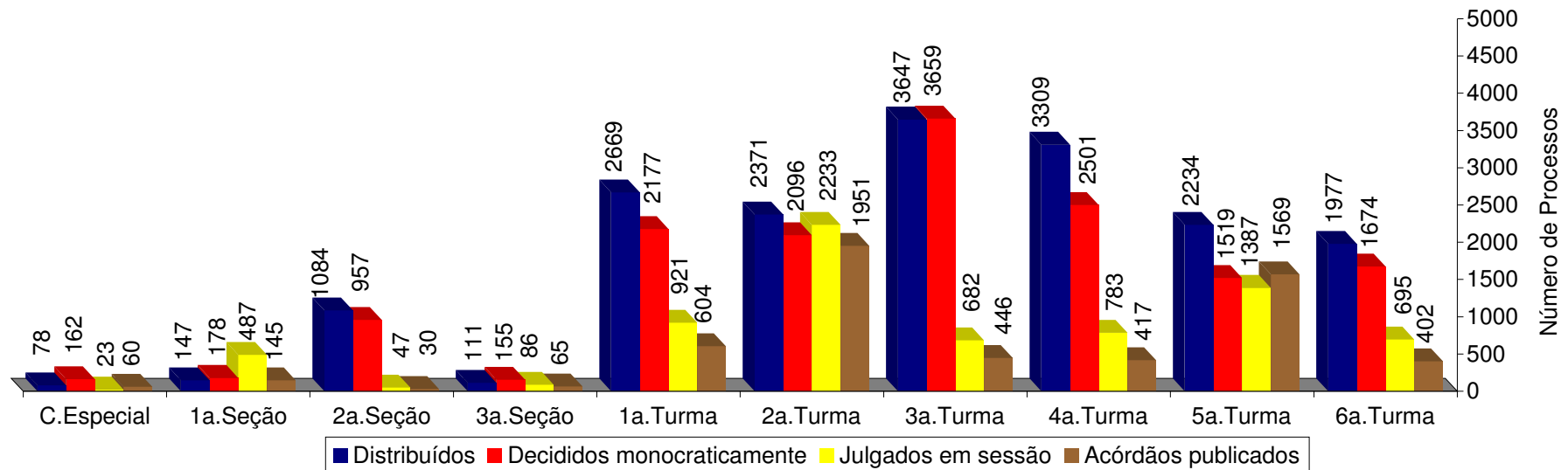
Fontes: Coordenadorias: Corte Especial, Seções e Turmas; Gabinetes de Ministros.

Notas: O processo computado para o Ministro Ruy Rosado é decorrente de voto proferido antes de sua aposentadoria.

Computada 1 decisão proferido pelo Ministro Sálvio de Figueiredo no exercício da Presidência.

(1) Ministro Presidente. (2) Ministro Vice-Presidente. (3) Ministro Coordenador-Geral. (4) Licença no período de 21/5/2004 a 29/6/2004. (5) Ministro empossado em 15/6/2004. (6) Licença no período de 26/6/2004 a 3/7/2004. (7) Ministro aposentado em 11/8/2003. (8) Decisões terminativas: art. 34, incisos VII, IX, XI, XVI, XVII, XVIII do RISTJ; art. 38 da Lei nº 8.038/90.

Gráfico 8 - Processos distribuídos, julgados e acórdãos publicados na Corte Especial, Seções e Turmas - junho de 2004

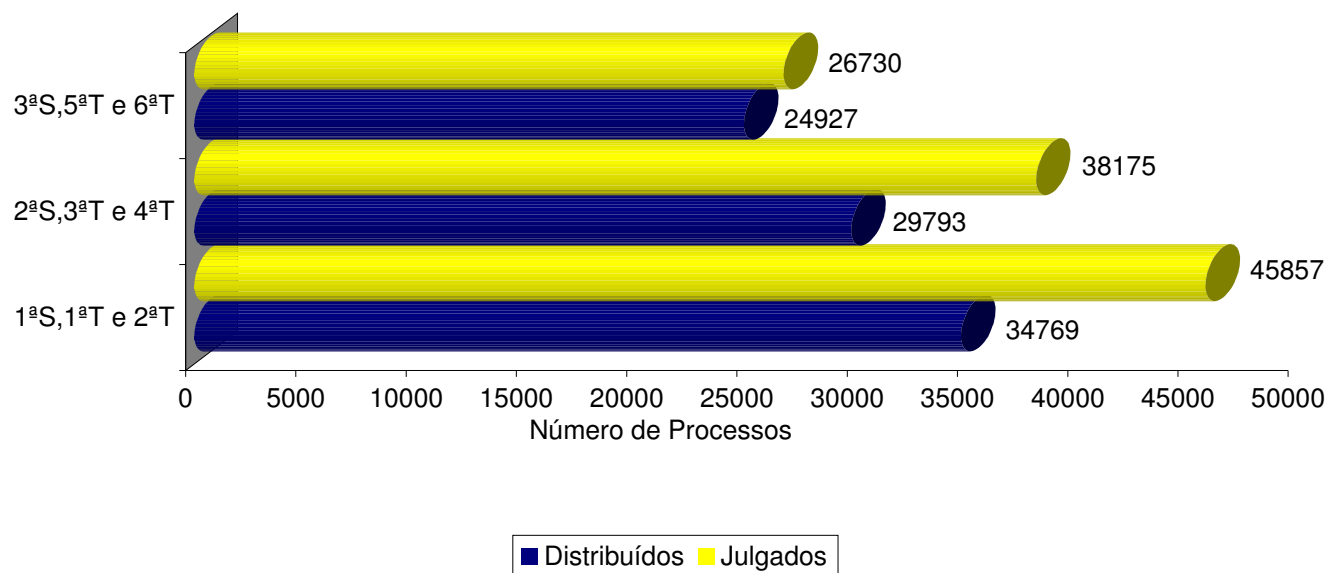


Fontes: Coordenadorias: Serviço Processual, Corte Especial, Seções e Turmas; Gabinetes de Ministros.

Notas: Nos processos julgados estão incluídos 2.740 Agravos Regimentais e 1.174 Embargos de Declaração, totalizando 3.914 feitos.

Nos processos da Corte Especial estão incluídos, respectivamente, como distribuídos e decididos monocraticamente, 26 e 47 feitos referentes a processos registrados (exceto os Ag/RE, Prc e RPV) - competência do Ministro Presidente - processados no âmbito do referido Órgão Julgador.

Gráfico 9 - Processos distribuídos e julgados nas Seções e respectivas Turmas - janeiro a junho de 2004



Fontes: Coordenadorias: Serviço Processual, Corte Especial, Seções e Turmas; Gabinetes de Ministros.

Notas: Nos processos julgados estão incluídos 11.988 Agravos Regimentais e 4.994 Embargos de Declaração, totalizando 16.982 feitos.

Computados processos distribuídos no(s) mês(es) e/ou ano(s) anterior(es).

Estão incluídos os processos decididos monocraticamente.

Tabela 15 - Processos julgados (Corte Especial, Seções e Turmas) e decididos monocraticamente no período de janeiro a junho de 2004

	Relatores	Julgados em Sessão						Decididos Monocraticamente (15)	Subtotal	Liminares	Embargos Admitidos	Total			
		Corte Especial	Seções	1a.Turma	2a.Turma	3a.Turma	4a.Turma						5a.Turma	6a.Turma	
	Edson Vidigal (1)	46						165	211	3	2	216			
	Sálvio de Figueiredo (2)						1	15	16		3	19			
	Ari Pargendler (3)	4				7		42	53	1	4	58			
	Nilson Naves (4)	18						2314	2332	360		2692			
	Subtotal	68				7	1	2536	2612	364	9	2985			
Seção	Eliana Calmon	5	34		1168			3194	4401	2	3	4406			
	Francisco Peçanha Martins	16	207		1779			2005	4007	11	98	4116			
	José Delgado	32	45	1852				3591	5520	29	85	5634			
	Francisco Falcão	1	16	826				4219	5062	24	108	5194			
	Franciulli Netto	3	115		1322			2830	4270	9	130	4409			
	Luiz Fux		72	1324				3310	4706	6	27	4739			
	João Otávio de Noronha		88		1617			2280	3985	6	126	4117			
	Teori Albino Zavascki		72	741				3307	4120	7	50	4177			
	Castro Meira		192		2345			2655	5192	26	87	5305			
	Denise Arruda		61	773				3917	4751	14	32	4797			
	Laurita Vaz (5)		1						1			1			
	Humberto Gomes de Barros (7)		1	2					3			3			
	Milton Luiz Pereira (14)			1					1			1			
	Subtotal	57	904	5519	8231				31308	46019	134	746	46899		
Seção	Carlos Alberto Menezes Direito	6	8			806		3474	4294	26	9	4329			
	Antônio de Pádua Ribeiro	7	15			378		3341	3741	59	9	3809			
	Sálvio de Figueiredo (2)							1297	1297	2	1	1300			
	Barros Monteiro	7	5				556	3366	3934	83		4017			
	Humberto Gomes de Barros (7)	8	23	8		221		3098	3358	23	13	3394			
	Cesar Asfor Rocha	4	17				586	3430	4037	12	6	4055			
	Fernando Gonçalves (6)	27	16				599	3597	4240	13	7	4260			
	Aldir Passarinho Junior		30				859	4090	4979	25	6	5010			
	Jorge Scartezzini (8)						14	3	17	3		20			
	Nancy Andrighi		20			728		3839	4587	22	2	4611			
	Castro Filho		29			335		3511	3875	18	4	3897			
	Ruy Rosado de Aguiar (13)	1	1					3	5			5			
	Subtotal	60	164	8	2468	2617	1		33046	38364	286	57	38707		
	Seção	Felix Fischer	9	6					1896	1786	3697	273	4	3974	
Nilson Naves (4)									27			331			
José Arnaldo		3	83					1555	1854	3495	207	23	3725		
Gilson Dipp (10)		3	58					1385	2358	3804	283	11	4098		
Hamilton Carvalhido			25							1118	2344	3487	269	10	3766
Paulo Gallotti			28						2645	3375	329	16	3720		
Laurita Vaz (5)			38					1191	1531	2760	280	7	3047		
Paulo Medina			105						808	2553	3466	250	8	3724	
Hélio Quaglia Barbosa (9)			5						21	13	39	9	48		
Jorge Scartezzini (8)			115						1826	416	2357	362	33	2752	
Fernando Gonçalves (6)										1	1		1		
Vicente Leal (11)										3	3		3		
Fontes de Alencar (12)			2							2	4		4		
Subtotal		15	465					7853	2682	15787	26802	2279	112	29193	
Total	200	1533	5527	8231	2475	2618	7853	2683	82677	113797	3063	924	117784		

Fontes: Coordenadorias: Corte Especial, Seções e Turmas; Gabinetes de Ministros.

Notas: Nos processos do Ministro Presidente estão incluídos os feitos de sua competência e as decisões decorrentes do disposto no art. 21, inciso XIII, letra "c" do RISTJ.

Os processos computados para os Ministros Fontes de Alencar, Ruy Rosado de Aguiar, Milton Luiz Pereira e Vicente Leal são decorrentes de votos proferidos antes de suas aposentadorias.

Computadas 6 decisões proferidos pelo Ministro Edson Vidigal, Vice-Presidente, no exercício da Presidência.

Computada 1 decisão proferido pelo Ministro Sálvio de Figueiredo no exercício da Presidência.

Computada 1 decisão proferido pelo Ministro Antônio de Pádua Ribeiro no exercício da Presidência.

Computadas 6 decisões proferidos pelo Ministro José Arnaldo no exercício da Presidência.

(1) Ministro Presidente a partir de 5/4/2004. Vice-Presidente até 4/4/2004. (2) Ministro Vice-Presidente a partir de 5/4/2004. Licenças nos períodos de 1/1/2004 a 2/3/2004 e 4/3/2004 a 2/4/2004. (3) Ministro Coordenador-Geral. (4) Ministro Presidente até 5/4/2004. Férias no período de 6/4/2004 a 31/5/2004. (5) Ministra transferida da 1ª para a 3ª Seção em 2/12/2002. Licença no período de 21/5/2004 a 29/6/2004. (6) Ministro transferido da 3ª para a 2ª Seção em 27/2/2003. (7) Ministro transferido da 1ª para a 2ª Seção em 17/11/2003. (8) Ministro transferido da 3ª Seção para a 2ª Seção em 14/6/2004. (9) Ministro empossado em 15/6/2004. (10) Licença no período de 26/6/2004 a 3/7/2004. (11) Ministro aposentado em 25/3/2004. (12) Ministro aposentado em 5/12/2003. (13) Ministro aposentado em 11/8/2003. (14) Ministro aposentado em 10/12/2002. (15) Decisões terminativas: art. 34, incisos VII, IX, XI, XVI, XVII, XVIII do RISTJ; art. 38 da Lei nº 8.038/90.

Gráfico 10 - Processos Julgados nas Seções
Período: Janeiro a Junho/2004

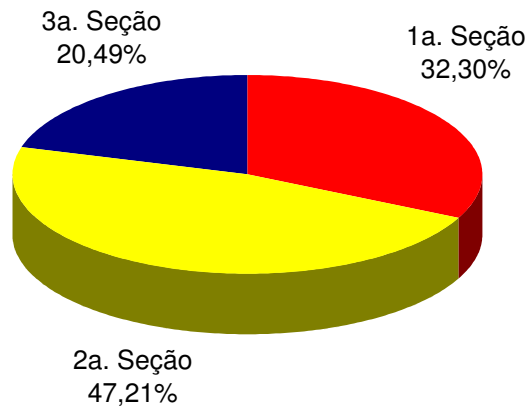
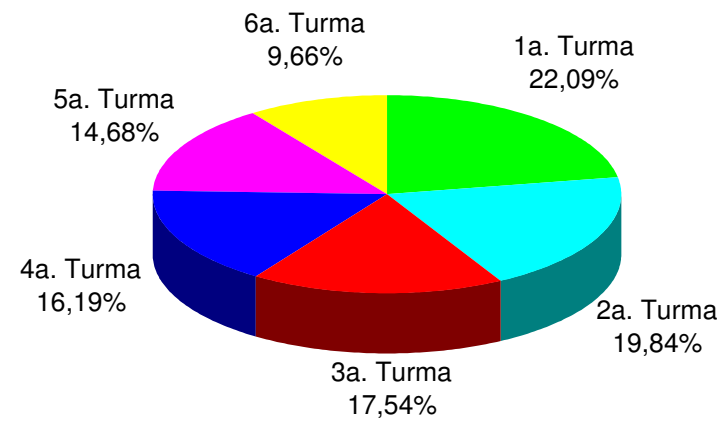


Gráfico 11 - Processos Julgados nas Turmas
Período: Janeiro a Junho/2004



Fontes: Coordenadorias das Seções e Turmas; Gabinetes de Ministros.

Nota : Estão incluídos os processos decididos monocraticamente.

Tabela 17 - Decisões monocráticas terminativas(10) por órgãos judicantes no período de janeiro a junho de 2004

	Relatores	Gabinete	Órgãos Judicantes								Subtotal	Liminares	Embargos Admitidos	Total
			C. Especial	Seções	1a.Turma	2a.Turma	3a.Turma	4a.Turma	5a.Turma	6a.Turma				
	Edson Vidigal (1)	14	149			1	1				165	3	2	170
	Sálvio de Figueiredo (2)	9	6								15		3	18
	Ari Pargendler (3)		42								42	1	4	47
	Nilson Naves (4)		2255	20			1		24	14	2314	360		2674
	Subtotal	23	2452	20		1	2		24	14	2536	364	9	2909
Seção I	Eliana Calmon		4	6		3184					3194	2	3	3199
	Francisco Peçanha Martins		12	68		1925					2005	11	98	2114
	José Delgado		3	64	3524						3591	29	85	3705
	Francisco Falcão		58	181	3980						4219	24	108	4351
	Franciulli Netto		30	113		2687					2830	9	130	2969
	Luiz Fux		11	95	3204						3310	6	27	3343
	João Otávio de Noronha			89		2191					2280	6	126	2412
	Teori Albino Zavascki			157	3150						3307	7	50	3364
	Castro Meira			103		2552					2655	26	87	2768
	Denise Arruda				173	3744					3917	14	32	3963
	Subtotal		118	1049	17602	12539					31308	134	746	32188
Seção II	Carlos Alberto Menezes Direito		62	4			3408				3474	26	9	3509
	Antônio de Pádua Ribeiro		16	316			3009				3341	59	9	3409
	Sálvio de Figueiredo (2)		1	50				1246			1297	2	1	1300
	Barros Monteiro		8	381				2977			3366	83		3449
	Humberto Gomes de Barros		19	298			2781				3098	23	13	3134
	Cesar Asfor Rocha		9	327				3094			3430	12	6	3448
	Fernando Gonçalves		29	309				3259			3597	13	7	3617
	Aldir Passarinho Junior			338				3752			4090	25	6	4121
	Jorge Scartezzini (6)							3			3	3		6
	Nancy Andrighi			366				3473			3839	22	2	3863
Castro Filho			293				3218			3511	18	4	3533	
	Subtotal		144	2682			15889	14331			33046	286	57	33389
Seção III	Felix Fischer		16	2					1768		1786	273	4	2063
	Nilson Naves (4)		1	48						238	287	17		304
	José Arnaldo		16	80					1758		1854	207	23	2084
	Gilson Dipp (8)		14	101					2243		2358	283	11	2652
	Hamilton Carvalhido		22	140						2182	2344	269	10	2623
	Paulo Gallotti		14	88						2543	2645	329	16	2990
	Laurita Vaz (5)			112					1419		1531	280	7	1818
	Paulo Medina			107						2446	2553	250	8	2811
	Hélio Quaglia Barbosa (7)									13	13	9		22
	Jorge Scartezzini (6)		15	96					305		416	362	33	811
Vicente Leal (9)														
	Subtotal		98	774					7493	7422	15787	2279	112	18178
	Total	23	2812	4525	17602	12540	15891	14331	7517	7436	82677	3063	924	86664

Fontes: Gabinetes de Ministros.

Notas: Nos processos do Ministro Presidente estão incluídos os feitos de sua competência e as decisões decorrentes do disposto no art. 21, inciso XIII, letra "c" do RISTJ.

133 dos 149 feitos computados para o Ministro Edson Vidigal, na Corte Especial, 2.228 dos 2.256 para o Ministro Nilson Naves e 1 dos 16 decididos pelo Ministro José Arnaldo, são referentes a processos registrados (exceto os Ag/RE, Prc e RPV) competência do Ministro Presidente - processados no âmbito do referido Órgão Julgador.

Computadas 6 decisões proferidas pelo Ministro Edson Vidigal, Vice-Presidente, no exercício da Presidência.

Computada 1 decisão proferida pelo Ministro Sálvio de Figueiredo no exercício da Presidência.

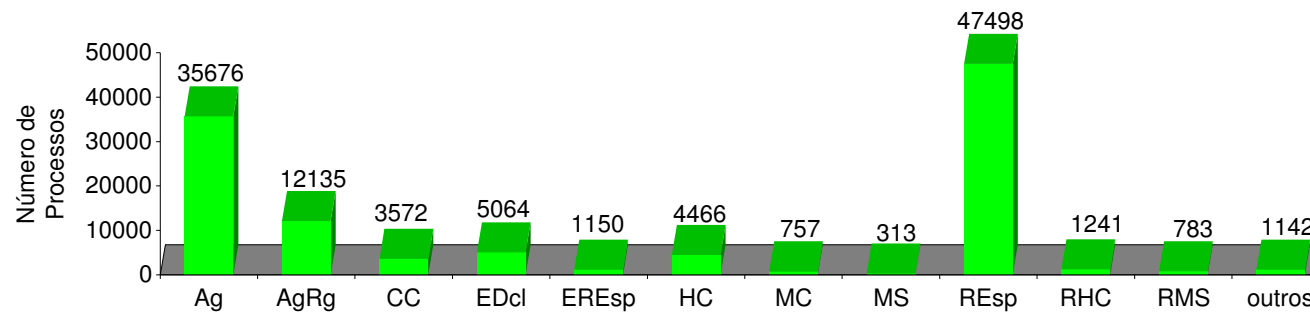
Computada 1 decisão proferida pelo Ministro Antônio de Pádua Ribeiro no exercício da Presidência.

Computadas 6 decisões proferidas pelo Ministro José Arnaldo no exercício da Presidência.

(1) Ministro Presidente a partir de 5/4/2004. Vice-Presidente até 4/4/2004. (2) Ministro Vice-Presidente a partir de 5/4/2004. Licenças nos períodos de 1/1/2004 a 2/3/2004 e 4/3/2004 a 2/4/2004. (3) Ministro Coordenador-Geral. (4) Ministro Presidente até 5/4/2004. Férias no período de 6/4/2004 a 31/5/2004. (5) Licença no período de 21/5/2004 a 29/6/2004. (6) Ministro transferido da 3ª para a 2ª Seção em 14/6/2004. (7) Ministro empossado em 15/6/2004. (8) Licença no período de 26/6/2004 a 3/7/2004.

(9) Ministro aposentado em 25/3/2004. (10) Decisões terminativas: art. 34, incisos VII, IX, XI, XVI, XVII, XVIII do RISTJ; art. 38 da Lei nº 8.038/90.

Gráfico 12 - Processos julgados por classes no período de janeiro a junho de 2004

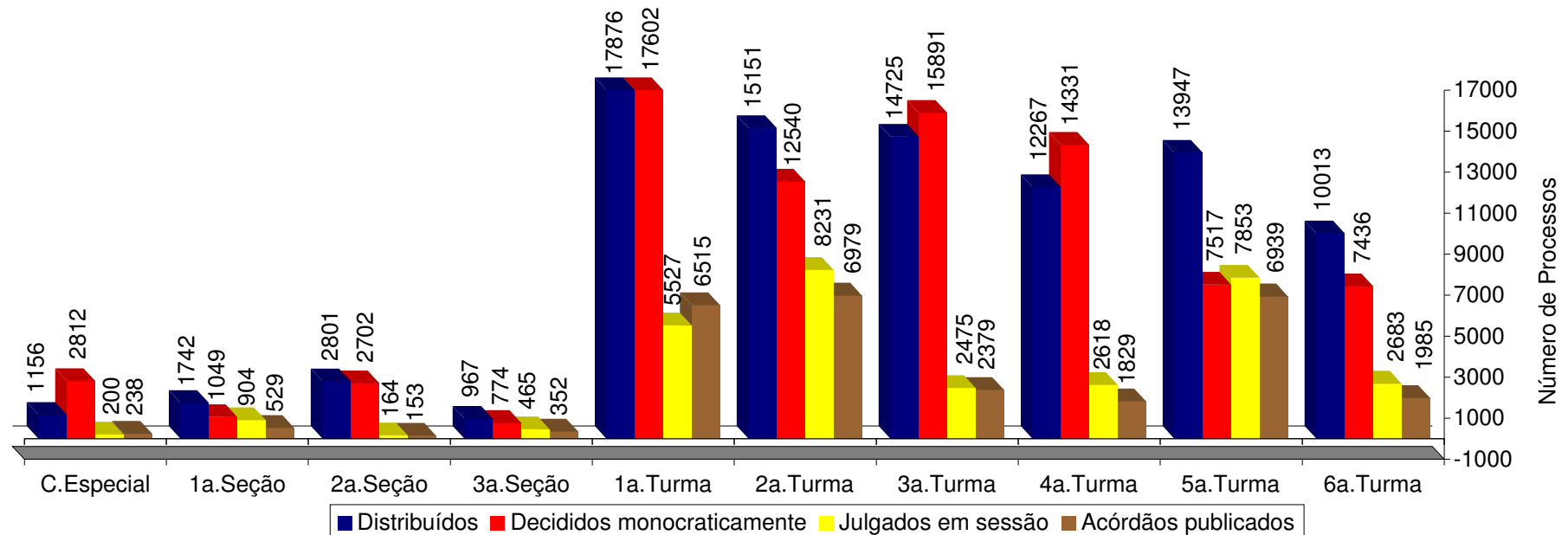


OUTROS									
APn	19	ExSusp	5	Inq	10	RO	3	STA	47
AR	273	ExVerd	2	MI	3	Rp	11		
CAt	3	HD	6	NC	12	RvCr	72		
EAg	84	IF	3	Pet	359	SL	42		
EAR	1	IJ	1	Rcl	118	SS	68		

Fontes: Coordenadorias: Corte Especial, Seções e Turmas; Gabinetes de Ministros.

Nota: No gráfico acima estão incluídos os 31.120 processos julgados em sessão e os 82.677 decididos monocraticamente, totalizando 113.797 feitos.

Gráfico 13 - Processos distribuídos, julgados e acórdãos publicados na Corte Especial, Seções e Turmas no período de janeiro a junho de 2004.



Fontes: Coordenadorias: Serviço Processual, Corte Especial, Seções e Turmas; Gabinetes de Ministros.

Notas: Nos processos julgados estão incluídos 12.122 Agravos Regimentais e 5.055 Embargos de Declaração, totalizando 17.177 feitos.

Nos processos da Corte Especial estão incluídos, respectivamente, como distribuídos e decididos monocraticamente, 762 e 2.362 feitos referentes a processos registrados (exceto os Ag/RE, Prc e RPV) - competência do Ministro Presidente - processados no âmbito do referido Órgão Julgador.

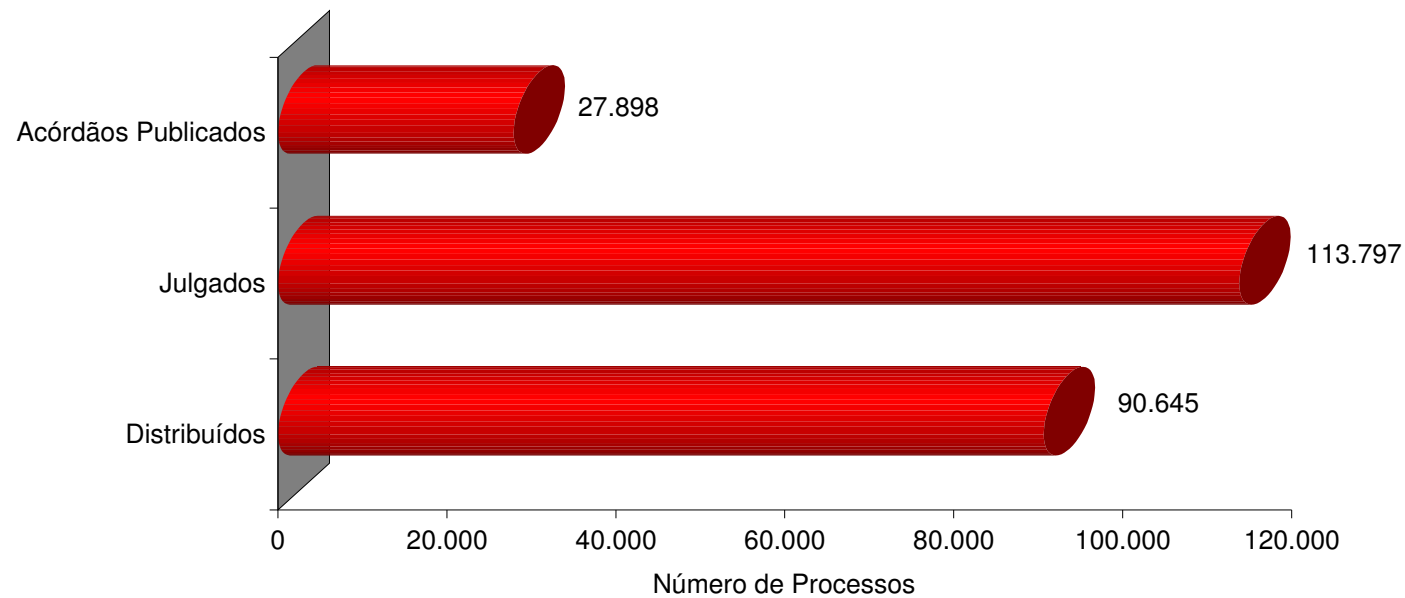
Tabela 19 - Acórdãos publicados (Corte Especial, Seções e Turmas) no período de fevereiro a junho de 2004

Classes de Feitos Relatores	⇒ ↓	Ag	AgRg	APn	AR	CAT	CC	Com	EAg	EAR	EDcl	EREsp	Ex Imp	Ex Susp	Ex Verd	HC	HD	IF	IJ	Inq	MC	MI	MS	NC	Pet	Rcl	REsp	RHC	RMS	RO	Rp	RvCr	Total	
Edson Vidigal (1)			30								5	8			1																		44	
Antônio de Pádua Ribeiro			242		1		3				23	1				21					1					1	31	7					331	
Nilson Naves (4)			4								1																						5	
Sálvio de Figueiredo (2)			5				1					1														1	10						18	
Barros Monteiro			177				1				34	1				11		1			1						131	10	1				368	
Francisco Peçanha Martins			143		55		50				109	50				9					4		4				1932	1	24				2381	
Humberto Gomes de Barros			74		1		10				15	2			1	11					1		2				72	3	2				194	
Cesar Asfor Rocha	1		155				1				26					2										1	72	1					259	
Ari Pargendler (3)			18				3				5	3				1				1	1					2	34	1	1				70	
José Delgado			512				5				303	11				1					17		4			1	1743	1	7				2605	
José Arnaldo			224		18		30				96	13				606								11	1	5	523	168	50				1745	
Fernando Gonçalves			320	1			6				71	7				15					1					1	96	5	10				533	
Carlos Alberto Menezes Direito			471	1			1				79					14					2						240	12	15				835	
Felix Fischer			252				1				137					487					8		1		1	413	168	50					1518	
Aldir Passarinho Junior			503				5				58	4				9					1						159	3	2				744	
Gilson Dipp			389		1	1	21				70	1				488					8		8			2	135	140	11				1275	
Hamilton Carvalho			207		2		2				55					182							3		1	296	52	41					841	
Jorge Scartezzini			59		17		3				80	11				432					1		9		3	782	137	60					1594	
Eliana Calmon			425		2		1				132	20				3					10		2		1	397		6					999	
Paulo Gallotti			84		3		2				15	11				87							3			85	17	6					313	
Francisco Falcão			745		1						411	1				1					11		7		2	112		12					1303	
Franciulli Netto			478	1	1						269	15				3					1	2	3		1	388	1	14					1177	
Nancy Andrighi			628				4				78					6										44	2							762
Castro Filho			186				7				30	3				8									1	88	7	4					334	
Laurita Vaz			116				12				68	8				375					4				2	2	316	111	26				1040	
Paulo Medina			184				29				73	1				253					3		42		1	85	30	72					773	
Luiz Fux			867		1		20				245	4				3					18		3		1	248	1	14					1425	
João Otávio de Noronha			699		1						348	8				3					4		4			306		3					1376	
Teori Albino Zavascki			331		1		10			1	83	10				2					4		8		2	318	1	3					774	
Castro Meira			610				15				307	13				3					1		4			444		9					1406	
Denise Arruda			229				1				112										2					270		2						616
Hélio Quaglia Barbosa (5)																																		
Vicente Leal			6				1				3	1				1											1							13
Fontes de Alencar			7				6				7	1				70							3		1	101	14	9						219
Ruy Rosado de Aguiar			1									1									1					5								8
Total		1	9381	3	105	1	251			1	3348	210			2	3107		1		2	106		121		7	27	9877	893	454					27898

Fontes: Coordenadorias: Corte Especial, Seções e Turmas.

(1) Ministro Presidente a partir de 5/4/2004. Vice-Presidente até 4/4/2004. (2) Ministro Vice-Presidente a partir de 5/4/2004. (3) Ministro Coordenador-Geral. (4) Ministro Presidente até 5/4/2004. (5) Ministro empossado em 15/6/2004.

Gráfico 14 - Processos Distribuídos, Julgados e Acórdãos Publicados
Período: Janeiro a Junho/2004



Fontes: Coordenadorias: Serviço Processual, Corte Especial, Seções e Turmas; Gabinetes de Ministros.

Nota: Nos processos julgados estão incluídos 12.135 Agravos Regimentais e 5.064 Embargos de Declaração, totalizando 17.199 feitos.

Tabela 20 - Processos que se encontram com vista ao Ministério Público no dia 30/6/2004

Classes de Feitos Relatores	↔ ↓	Ag	Ag/RE	APn	AR	CAt	CC	Com	EAG	EAR	EREsp	Ex Imp	Ex Susp	Ex Verd	HC	HD	IF	IJ	Inq	MC	MI	MS	NC	Pet	Rcl	REsp	RHC	RMS	RO	Rp	RvCr	SL	SS	STA	Total		
Ministro Presidente																	2						1	1								4	2	4	14		
Edson Vidigal (1)		2					1												2			1				1				1					8		
Antônio de Pádua Ribeiro		19		2			15				3				3				1	1			1	2	2	46		8							103		
Nilson Naves (4)		5		1			15				1				22				1				2		12	4	30								93		
Sálvio de Figueiredo (2)		1			1																		1		1	12		2							18		
Barros Monteiro		17			1		14				1				1				1	2		1	1	3	1	18	1	5							67		
Francisco Peçanha Martins		11			3		9				1				1							1		1	1	75		17		1					121		
Humberto Gomes de Barros		8		1	1		2				1								1	5			2	2	1	11		9							44		
Cesar Asfor Rocha		14		1	1		25								1				1					2	1	35		2							83		
Ari Pargendler (3)					1																		1		1	1				1					5		
José Delgado					2		8								1				2	1		4	1		2	7	1	11	1						41		
José Arnaldo		1			8		27				6				38				3	2		6		2	1	186	10	62							352		
Fernando Gonçalves		11					7								1				2			2	2	1	2	15		3							46		
Carlos Alberto Menezes Direito		20													1				1				1	1	1	47	1	9		1					83		
Felix Fischer		5		1	1		1				1				50				3			2		2	252	19	59		2						398		
Aldir Passarinho Junior		1			1		3				1														1	19	2	6								34	
Gilson Dipp		10			4		3								33				1	1		6			1	16	10	68							153		
Hamilton Carvalhido		1			5		1								35					1		6	2	1	3	21	11	75		1					163		
Jorge Scartezzini		1			5		59								31					3		8		2	2	26	2	56							195		
Eliana Calmon		1		2					2		5									2			1			14		16							43		
Paulo Gallotti					7		16				2				47							9		3	41	3	57								185		
Francisco Falcão		5					7		2		5											6	1		317	1	27								371		
Franciulli Netto		72			1		3													1	1			1	1	96		17							193		
Nancy Andrighi		15					7				1				1									1	1	50	1	5								82	
Castro Filho					2		39								1										3	48	1	8								102	
Laurita Vaz		3			3		18				2				25					2		7				20	11	68								159	
Paulo Medina		5			3		37								33							7			2	23	9	65								184	
Luiz Fux		1					12																1	2	2	12		15								45	
João Otávio de Noronha																							1			30		14								45	
Teori Albino Zavascki		7					5				1														2	29		16	1							65	
Castro Meira		5			1		2																			105		20								138	
Denise Arruda					3		12								1					8		3			1	177		14								219	
Hélio Quaglia Barbosa																										4	9									13	
Vicente Leal																									1		3										4
Fontes de Alencar		1					1								1								3	1			9									16	
Ruy Rosado de Aguiar																										4		1									5
Milton Luiz Pereira																				1																	1
Garcia Vieira					1																																1
Hélio Mosimann																										1											1
Waldemar Zveiter																										1											1
Cláudio Santos					1																																1
Armando Rolemberg		1																																			1
Carlos Velloso																										1											1
Pedro Acioli																										2											2
Total		243		8	56		349		4		31				327		2		19	30		87	20	24	32	1771	91	786	2	7		4	2	4	3899		

Fonte: Coordenadoria do Serviço Processual, Corte Especial, Seções e Turmas.

(1) Ministro Presidente a partir de 5/4/2004. Vice-Presidente até 4/4/2004. (2) Ministro Vice-Presidente a partir de 5/4/2004. (3) Ministro Coordenador-Geral. (4) Ministro Presidente até 5/4/2004.

Superior Tribunal de Justiça - Diretoria de Informações Judiciais
Coordenadoria de Estatística

Tabela 21 - Processos distribuídos e julgados no período de 7/4/1989 a 30/6/2004

Meses	1989		1990		1991		1992		1993		1994		1995		1996		1997		1998		1999		2000		2001		2002		2003		2004	
	Distrib	Julg	Distrib	Julg	Distrib	Julg	Distrib	Julg	Distrib	Julg	Distrib	Julg	Distrib	Julg	Distrib	Julg	Distrib	Julg	Distrib	Julg	Distrib	Julg	Distrib	Julg	Distrib	Julg	Distrib	Julg	Distrib	Julg		
Janeiro	817		1325		2415	90	1715		2393	77	2775	22	4714	146	3226	70	5315	175	4937	359	9751	295	11376	570	7590	788	9583	239	6792	813
Fevereiro	587	764	1506	1480	3635	2865	2432	3201	2982	3390	3849	3657	5825	6696	7602	6771	5060	8856	9883	11083	9528	17578	13474	18495	13836	16161	15038	18103	14856	23060
Março	926	974	1736	1549	1529	2621	4037	5096	4140	4851	8308	5159	6234	7723	8483	7534	7758	10775	10607	13035	7292	12982	15745	21722	13834	18055	16146	15027	21519	24670
Abril	1256	974	2426	2155	2270	2035	2858	2938	4668	4521	4778	5826	4396	6274	11177	11649	6533	6501	9124	10794	6066	9754	11278	13483	16850	18113	18400	13253	14810	20032
Mai	1209	1185	2549	2273	3265	2668	1738	3488	4021	4934	7375	7442	7262	7081	11977	9686	7044	9612	11336	12738	12991	14357	13979	20803	11931	15318	21925	21300	15041	22794
Junho	(1)1515	(1)258	1045	995	2057	2130	4203	3835	2072	2992	3415	4525	5570	4786	5922	7650	11117	13408	6435	8953	13092	11252	13862	15705	11290	15709	10239	15599	19996	21746	17627	22428
Julho	283		1059		1350		2715	200	3394	210	3210	189	6521	661	5123	235	6313	454	7608	107	8772	978	9933	1901	6784	478	10982	792	20900	4438		
Agosto	757	710	1412	1598	2179	2360	2478	3993	3083	3868	3064	5549	5796	9084	7053	9717	6101	13196	8866	10989	11164	13103	14496	17007	13787	17174	15725	17311	29745	29239		
Setembro	1246	661	1497	1205	1947	1892	3135	3693	3191	3987	3080	4162	6045	6770	7464	9097	7921	10413	10515	11575	12441	13170	15710	12792	18724	17547	17837	17213	28147	25016		
Outubro	941	768	1765	1555	2235	1995	2867	3495	2809	3263	2974	3718	6282	6906	8814	8045	7715	10707	10460	11843	11384	13862	21352	17411	31060	28821	14529	21596	22046	26712		
Novembro	808	713	1487	1282	1993	1765	3196	3622	3286	3183	3446	4576	6709	7044	8766	8709	8545	10252	9470	12753	9555	15382	18319	21320	24535	29237	12378	19393	15527	26245		
Dezembro	553	601	1027	1210	2065	1668	2164	2311	2721	2879	1277	2540	4568	4975	5459	6256	6199	7914	7043	9328	6682	12286	11438	13062	12446	14574	10228	11641	8987	15681		
Total	6103	3711	14087	11742	23368	19267	33872	31428	33336	35105	38670	43032	68576	62332	77032	77629	96376	102054	92107	101467	118977	128042	150738	154164	184478	198613	155959	171980	226440	216999	90645	113797

Recursos julgados de decisões proferidas no Superior Tribunal de Justiça

Período: 7/4/1989 a 30/6/2004

Embargos de Declaração e Agravos Regimentais

Ano	AgRg	EDcl	Total
1989	90	71	161
1990	507	406	913
1991	1139	601	1740
1992	1926	829	2755
1993	2372	1438	3810
1994	2378	1620	3998
1995	3245	1749	4994
1996	4263	2244	6507
1997	7095	3696	10791
1998	10591	5182	15773
1999	7441	4577	12018
2000	11741	6243	17984
2001	13952	5297	19249
2002	14852	7406	22258
2003	17853	9368	27221
2004	12135	5064	17199
Total	111580	55791	167371

Fontes: Coordenadorias: Serviço Processual, Corte Especial, Seções e Turmas; Gabinetes de Ministros.

Notas: Total de distribuídos no período: 1.410.764

Total de julgados no período: 1.471.362

No total de julgados estão incluídos os agravos regimentais e os embargos de declaração, em número de 167.371.

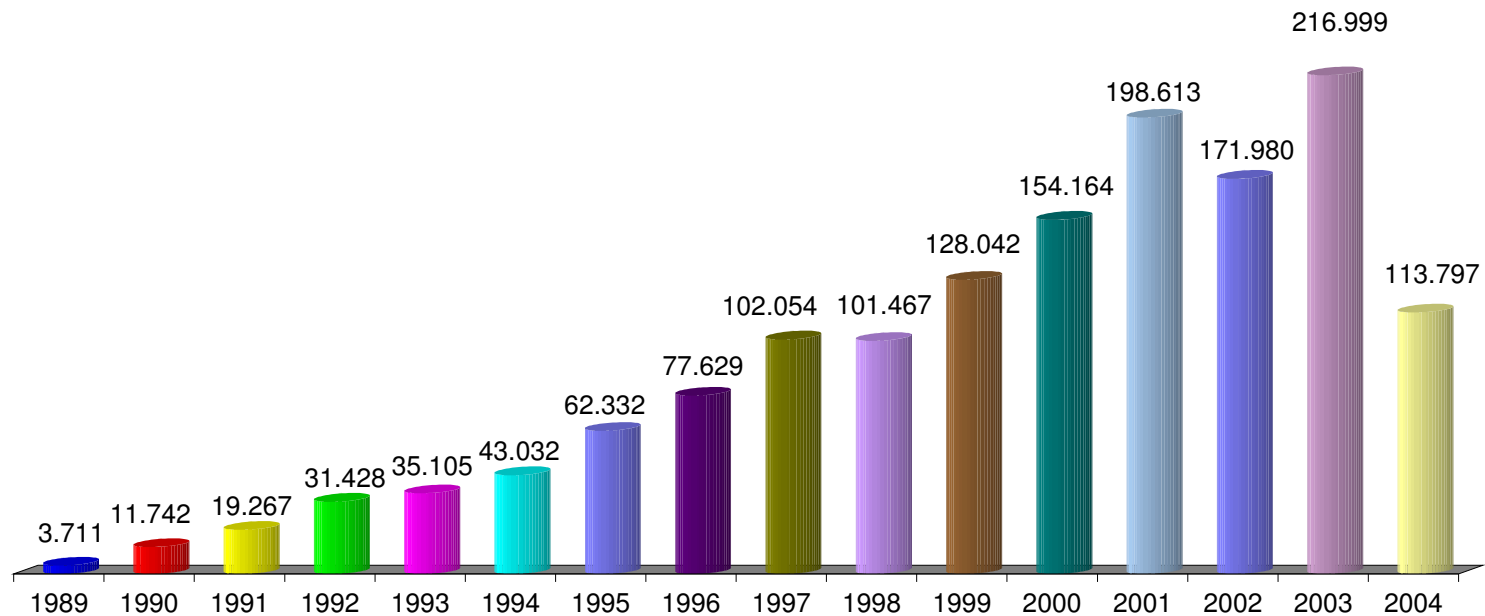
Sinais convencionais utilizados:

.. Não se aplica dado numérico.

... Dado numérico não disponível.

(1) Processos referentes ao período de abril a junho/89.

Gráfico 15 - Processos julgados no período de 7/4/1989 a 30/6/2004



Fontes: Coordenadorias: Corte Especial, Seções e Turmas; Gabinetes de Ministros.

Notas: Nos processos julgados estão incluídos os 111.580 Agravos Regimentais e os 55.791 Embargos de Declaração, totalizando 167.371 processos.

Tabela 14 - Processos distribuídos, julgados e pendentes de julgamento no período de 7/4/1989 a 30/6/2004

Processos Anos	⇒ ↓	Pendentes do(s) Ano(s) Anterior(es)	Distribuídos	Julgados (1)	Pendentes do Ano		Pendentes Acumulados	
					V. Relativo	(%)	V. Relativo	(%)
1989		..	6103	3550	2553	41,83	2553	41,83
1990		2553	14087	10829	3258	23,13	5811	28,78
1991		5811	23368	17527	5841	25,00	11652	26,75
1992		11652	33872	28673	5199	15,35	16851	21,76
1993		16851	33336	31295	2041	6,12	18892	17,06
1994		18892	38670	39034	-364	-0,94	18528	12,40
1995		18528	68576	57338	11238	16,39	29766	13,65
1996		29766	77032	71122	5910	7,67	35676	12,09
1997		35676	96376	91263	5113	5,31	40789	10,42
1998		40789	92107	85694	6413	6,96	47202	9,89
1999		47202	118977	116024	2953	2,48	50155	8,61
2000		50155	150738	136180	14558	9,66	64713	8,59
2001		64713	184478	179364	5114	2,77	69827	7,45
2002		69827	155959	149722	6237	4,00	76064	6,99
2003		76064	226440	189778	36662	16,19	112726	8,54
2004		112726	90645	96598	-5953	-6,57	106773	7,57
Total			1410764	1303991	106773		106773	7,57

Fontes: Coordenadorias: Serviço Processual, Corte Especial, Seções e Turmas; Gabinetes de Ministros.

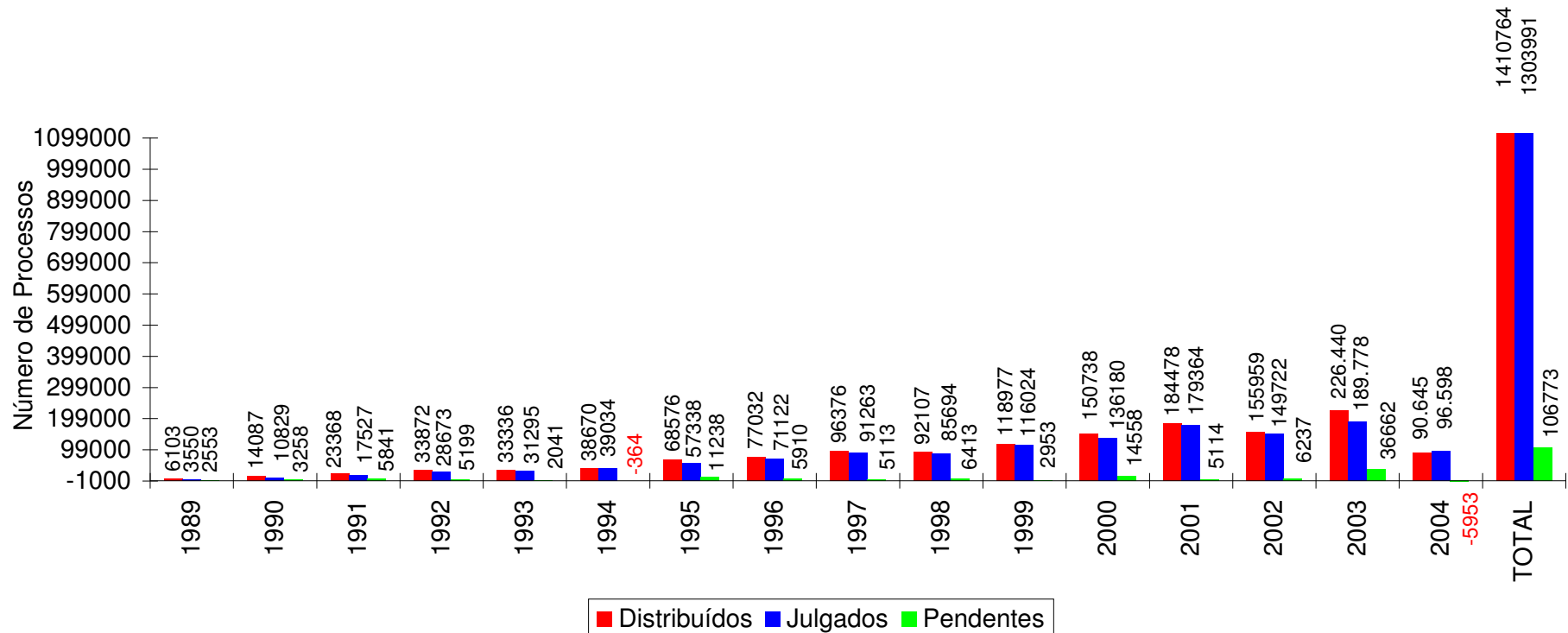
Notas: Sinal convencional utilizado:

.. Não se aplica dado numérico.

Os números negativos em 1994 e 2004 são decorrentes de processos distribuídos em períodos anteriores e que foram julgados nos citados anos.

(1) Não estão incluídos os 111.580 agravos regimentais e os 55.791 embargos de declaração (totalizando 167.371 feitos), em virtude de serem contados apenas os processos distribuídos (1.303.991 + 167.371 = 1.471.362 processos julgados).

Gráfico 16 - Processos distribuídos, julgados e pendentes de julgamento no período de 7/4/1989 a 30/6/2004



Fontes: Coordenadorias: Serviço Processual, Corte Especial, Seções e Turmas; Gabinetes de Ministros.

Notas: Nos processos julgados não estão incluídos os Agravos Regimentais e os Embargos de Declaração, em número de 167.371 feitos.

O números negativos em 1994 e 2004 são decorrentes de processos distribuídos no(s) ano(s) anterior(es) e que foram julgados nos citados anos.

Gráfico 17 - Processos julgados e pendentes de julgamento

Período: 7/4/1989 a 30/6/2004

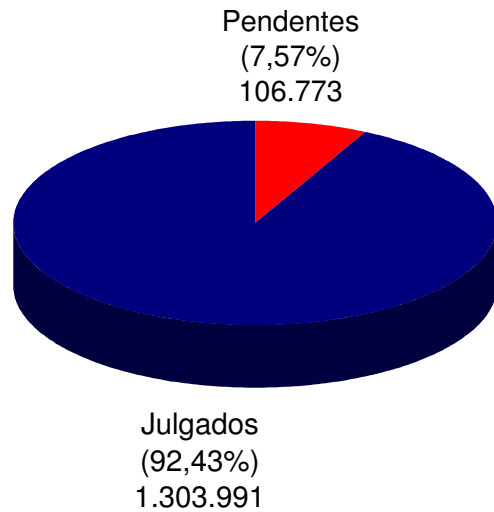
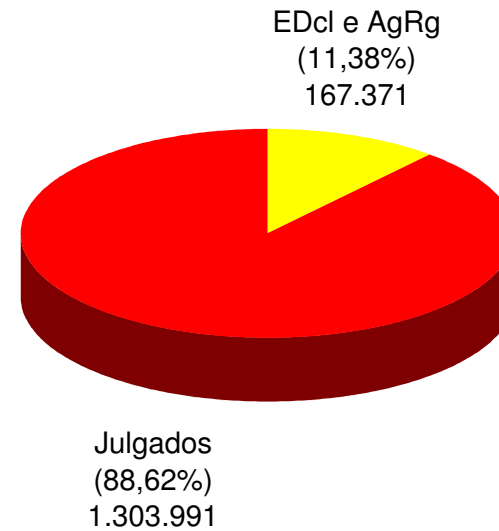


Gráfico 18 - Agravos Regimentais e Embargos de Declaração julgados

Período: 7/4/1989 a 30/6/2004



Fontes: Coordenadorias: Corte Especial, Seções e Turmas; Gabinetes de Ministros.

Superior Tribunal de Justiça - Diretoria de Informações Judiciais
Coordenadoria de Estatística

Tabela 23 - Cartas de sentença extraídas - 2004

Classes de Feitos Relatores	⇒ ↓	Jan	Fev	Mar	Abr	Mai	Jun	Jul	Ago	Set	Out	Nov	Dez	Total
Edson Vidigal (1)				2	2									4
Antônio de Pádua Ribeiro				1	1									2
Nilson Naves (4)	1		2	3										6
Sálvio de Figueiredo (2)							4							4
Barros Monteiro				1	1	1	1							4
Francisco Peçanha Martins			1											1
Humberto Gomes de Barros														
Cesar Asfor Rocha														
Ari Pargendler (3)														
José Delgado						1								1
José Arnaldo				1		1								2
Fernando Gonçalves			1			1	2							4
Carlos Alberto Menezes Direito				1										1
Felix Fischer						3								3
Aldir Passarinho Junior														
Gilson Dipp				1	1	1								3
Hamilton Carvalhido				3										3
Jorge Scartezzini				2		2	1							5
Eliana Calmon						2								2
Paulo Gallotti				3										3
Francisco Falcão			1	1	1									3
Franciulli Netto							1							1
Nancy Andrichi					1		2							3
Castro Filho							1							1
Laurita Vaz						1								1
Paulo Medina							1							1
Luiz Fux					2	1								3
João Otávio de Noronha						1								1
Teori Albino Zavascki						1								1
Castro Meira						2								2
Denise Arruda					2		1							3
Hélio Quaglia Barbosa														
Total		1	5	19	11	18	14							68

Fonte: Seção de Execução Judicial.

(1) Ministro Presidente a partir de 5/4/2004. Vice-Presidente até 4/4/2004. (2) Ministro Vice-Presidente a partir de 5/4/2004. (3) Ministro Coordenador-Geral. (4) Ministro Presidente até 5/4/2004.

Superior Tribunal de Justiça - Diretoria de Informações Judiciais
Coordenadoria de Estatística

Tabela 24 - Recursos protocolizados de decisões proferidas no STJ (por classes de feitos) - Janeiro a Junho de 2004

Classes de Feitos ⇒ ↓	Agravo de Instrumento	Agravo Regimental	Embargos de Declaração	Embargos de Divergência	Embargos Infringentes	Recurso Extraordinário	Recurso Ordinário	Total
AG	241	9885	2972	640		374		14112
AG/RE	8	5						13
APN	1	11	4			3		19
AR	17	86	68	15		13		199
CAT		2						2
CC	8	59	47	1		20	2	137
EAG	2	39	9			5		55
ERESP	19	268	122	6		40		455
EXSUSP		1						1
EXVERD		1						1
HC	5	67	100		2	10	83	267
HD			1					1
IF	2					1		3
INQ		6						6
MC	6	413	82	1		8		510
MI		1						1
MS	8	61	41			16	49	175
NC								
PET	2	115	42			7		166
PRC		9						9
RCL	3	46	21			4		74
RESP	378	6341	3787	1410	8	758	2	12684
RHC	7	7	35	2		14	11	76
RMS	58	63	148	5		102		376
RP	2	6				2		10
RVCR								
SL		29	4					33
SS		50	2					52
STA		50	3					53
Total	767	17621	7488	2080	10	1377	147	29490

Fonte: Coordenadoria do Registro e Informação Processual.

Tabela 25 - Recursos protocolizados de decisões proferidas no STJ (por relator) - Janeiro a Junho de 2004

Classes de Feitos ⇔ Relatores ↓	Agravo de Instrumento	Agravo Regimental	Embargos de Declaração	Embargos de Divergência	Embargos Infringentes	Recurso Extraordinário	Recurso Ordinário	Total
Ministro Presidente	8	151	15			1		175
Edson Vidigal (1)		2						2
Antônio de Pádua Ribeiro	12	585	360	13		18		988
Nilson Naves (4)	1	34	7	1		1		44
Sálvio de Figueiredo (2)	5	10	1	5		5		26
Barros Monteiro	13	660	149	16		18	3	859
Francisco Peçanha Martins	16	566	223	18		46		869
Humberto Gomes de Barros	28	537	312	14		16	3	910
Cesar Asfor Rocha	12	661	153	14		17		857
Ari Pargendler (3)	4	16	3	2		4		29
José Delgado	54	808	430	252	2	98	1	1645
José Arnaldo	29	319	191	55		46	27	667
Fernando Gonçalves	18	762	297	27	2	35	2	1143
Carlos Alberto Menezes Direito	25	871	332	34	3	55		1320
Felix Fischer	24	393	237	39		55	17	765
Aldir Passarinho Junior	32	940	214	29		35	2	1252
Gilson Dipp	25	510	183	34		60	21	833
Hamilton Carvalho	35	440	152	48		58	6	739
Jorge Scartezzini	31	397	225	24		50	15	742
Eliana Calmon	37	762	445	124		35	1	1404
Paulo Gallotti	5	458	89	21	1	23	5	602
Francisco Falcão	30	982	466	229		101	3	1811
Franciulli Netto	70	812	323	107		86		1398
Nancy Andrighi	22	1022	422	36		54		1556
Castro Filho	14	591	270	19		35		929
Laurita Vaz	17	205	127	34	2	27	8	420
Paulo Medina	27	464	175	39		55	13	773
Luiz Fux	44	959	444	248		84	3	1782
João Otávio de Noronha	63	540	472	234		91		1400
Teori Albino Zavascki	22	691	224	120		55	3	1115
Castro Meira	15	648	316	213		34	2	1228
Denise Arruda	17	820	191	27		69		1124
Hélio Quaglia Barbosa	1	4	22					27
Vicente Leal			3	1		2		6
Fontes de Alencar	10	1	2	1		7	12	33
Ruy Rosado			10	2		1		13
Américo Luz			1					1
Luiz Vicente Cernicchiaro	1							1
Milton Pereira			1					1
Garcia Vieira			1					1
Total	767	17621	7488	2080	10	1377	147	29490

Fonte: Coordenadoria do Registro e Informação Processual.

(1) Ministro Presidente a partir de 5/4/2004. Vice-Presidente até 4/4/2004. (2) Ministro Vice-Presidente a partir de 5/4/2004. (3) Ministro Coordenador-Geral. (4) Ministro Presidente até 5/4/2004.

Tabela 26 - Processos baixados, remetidos ao MPF, enviados ao STF e correspondências expedidas.

Processos Meses	Processos baixados	Processos remetidos ao MPF	Processos enviados ao STF	Correspondências expedidas
Janeiro	3667	962	312	3099
Fevereiro	10642	2126	1545	7242
Março	21886	2951	2583	19222
Abril	10352	2008	731	15265
Maio	14041	2982	1706	16963
Junho	17995	2309	2001	13467
Julho				
Agosto				
Setembro				
Outubro				
Novembro				
Dezembro				
Total	78583	13338	8878	75258

Fonte: Coordenadoria de Registro e Informação Processual.