



**PODER JUDICIÁRIO**

**SUPERIOR TRIBUNAL DE JUSTIÇA**  
**Assessoria de Gestão Estratégica**  
**Coordenadoria de Gestão da Informação**

**BOLETIM ESTATÍSTICO**  
**NOVEMBRO**

**Brasília**  
**2006**

## SUMÁRIO

Apresentação.....	04
Processos distribuídos e Registrados por Unidades de Federação - Mapa (mensal).....	07
Processos distribuídos e Registrados por Unidades de Federação (mensal).....	08
Processos distribuídos, julgados e pendentes de julgamento (jan./nov.) .....	09
Gráfico de processos distribuídos, julgados e pendentes de julgamento (jan./nov.) .....	10
Processos registrados (jan./nov.).....	11
Decisões e despachos proferidos pelo Ministro Presidente (jan./nov.).....	12
Despachos do Ministro Presidente junto à Secretaria Judiciária e à Secretaria dos Órgãos Julgadores (jan./nov.) .....	13
Decisões e despachos proferidos pelo Ministro Vice - Presidente (jan./nov.).....	14
Decisões proferidas em recursos extraordinários (jan./nov.).....	15
Processos recebidos, distribuídos e registrados com respectiva procedência (jan./nov.) .....	16
Processos distribuídos, atribuídos, redistribuídos, baixados por atrib. e redist. por órgãos judicantes (mensal) .....	17
Anexo da página 17 .....	17A
Gráficos de processos distribuídos às Seções e Turmas (mensal) .....	18
Processos distribuídos, atribuídos, redistribuídos, baixados por atrib. e redist. por classes de processos (mensal) .....	19
Anexo da página 19 .....	19A
Processos distribuídos, atribuídos, redistribuídos, baixados por atrib. e redist. por órgãos judicantes (jan./nov.) .....	20
Anexo da página 20 .....	20A
Gráficos de processos distribuídos às Seções e Turmas (jan./nov.) .....	21
Proc. registrados, distribuídos, atribuídos, redistribuídos, baixados por atrib. e redist. por classes de proc. (jan./nov.) .	22
Anexo da página 22 .....	22A
Processos julgados por órgãos judicantes (mensal).....	23
Gráficos de processos julgados nas Seções e Turmas (mensal) .....	24
Processos julgados (Corte Especial, Seções, Turmas) e decididos monocraticamente por classes (mensal) .....	25
Gráfico de processos distribuídos, julgados e acórdãos publicados na Corte Especial, Seções e Turmas (mensal) .....	26

Gráfico de processos distribuídos e julgados nas Seções e respectivas Turmas (jan./nov.).....	27
Processos julgados por órgãos judicantes (jan./nov.).....	28
Gráficos de processos julgados nas Seções e Turmas (jan./nov.) .....	29
Processos julgados (Corte Especial, Seções, Turmas) e decididos monocraticamente por classes (jan./nov.).....	30
Decisões monocráticas (terminativas) por órgãos judicantes (jan./nov.) .....	31
Processos decididos monocraticamente por classes (jan./nov.).....	32
Gráfico de processos julgados por classes (jan./nov.).....	33
Gráfico de processos distribuídos, julgados e acórdãos publicados na Corte Especial, Seções e Turmas (jan./nov.) ..	34
Acórdãos publicados (jan./nov.).....	35
Gráfico de processos distribuídos, julgados e acórdãos publicados (jan./nov.).....	36
Pedidos de Vista e Processos com Revisor (jan./nov.).....	37
Gráfico de Publicações pelas Coordenadorias (mensal).....	38
Processos que se encontram com vista ao Ministério Público no dia 30/11/2006 .....	39
Processos distribuídos e julgados, por ano e mês, no período de 7/4/1989 a 30/11/2006.....	40
Gráfico de processos julgados - 7/4/1989 a 30/11/2006.....	41
Processos distribuídos, julgados e pendentes de julgamento no período de 7/4/1989 a 30/11/2006 .....	42
Gráfico de processos distribuídos, julgados e pendentes de julgamento (7/4/1989 a 30/11/2006) .....	43
Gráficos de processos julgados e pendentes de julgamento e de AgRg e EDcl julgados (7/4/1989 a 30/11/2006).....	44
Cartas de sentença extraídas (jan./nov.) .....	45
Recursos protocolizados de decisões proferidas no STJ - (por relator) (mensal).....	46
Recursos protocolizados de decisões proferidas no STJ (por relator) (jan./nov.).....	47
Processos baixados, remetidos ao MPF, enviados ao STF e correspondências expedidas (jan./nov.).....	48
Tempo médio, em dias, dos processos baixados/arquivados (mensal).....	49
Execução judicial – Processos registrados (jan./nov.).....	50

## **APRESENTAÇÃO**

Em consonância com o Artigo 21, inciso XXIX, e o 117 do Regimento Interno desta Corte, o presente Boletim Estatístico, publicado mensalmente, apresenta dados relativos à atividade judicante e ao trâmite processual do Superior Tribunal de Justiça, desde o recebimento até a baixa (processos recursais) e arquivamento (processos originários). Dessa forma, são divulgados mensalmente o quantitativo de processos recebidos, autuados (inclusive por Tribunal de Origem), distribuídos, redistribuídos, atribuídos, julgados, acórdãos publicados, petições protocolizadas, processos baixados, arquivados, remetidos ao Ministério Público e ao Supremo Tribunal Federal. De modo geral, esses dados são discriminados por classe, ministro-relator, órgão julgador e unidade da federação. Essas informações, representadas em planilhas e gráficos, têm por finalidade subsidiar o processo de tomada de decisão por parte dos Senhores Ministros.

Vale ressaltar que será publicada trimestralmente, a partir do mês de agosto do corrente ano, uma edição especial constando indicadores estatísticos relativos ao desempenho das metas estratégicas desta Corte, aprovados pela presidência do Tribunal.

Consta, ainda, informação correspondente ao número de decisões, por classe, proferidas pelo Exmo. Sr. Ministro-Presidente e Vice-Presidente, inclusive as atinentes aos despachos exarados em recursos extraordinários.

O Boletim Estatístico apresenta, também, informações referentes a processos distribuídos e julgados, desde a instalação do Superior Tribunal de Justiça em 07.04.1989, ordenados de forma a mostrar a variação ano a ano da movimentação processual.

## *Superior Tribunal de Justiça*

Fazendo-se uma relação percentual entre os dados do mês em referência, concernentes a processos distribuídos, julgados, baixados, acórdãos publicados e recursos interpostos (julgados interna externamente), chega-se aos seguintes indicadores:

- Relação entre o total de processos julgados (exceto AgRg e EDcl) e distribuídos: 114,10% (sendo 14,10% referentes a processos distribuídos em meses anteriores);
- Relação entre os processos baixados a origem/arquivados e distribuídos: 109,32%;
- Relação entre o quantitativo de acórdãos publicados e processos julgados em sessão: 62,82%;
- Taxa de recorribilidade interna em acórdãos publicados: 40,52%;
- Taxa de recorribilidade interna em decisões monocráticas: 13,63%;
- Taxa de recorribilidade externa (recurso extraordinário-STF): 10,89%;
- Taxa de recorribilidade externa em decisões denegatórias de RE: 65,60%;

O número de petições protocolizadas no Tribunal foi de 15.785, e fazendo-se comparativo com o número de processos distribuídos (19.820) resulta em 79,64%;

Do total de processos julgados (27.239), a 32,42% foi dado provimento, a 60,31%, negado, e 7,27% encontram-se na categoria “outros” (homologação de desistência/acordo, decisões proferidas em conflitos de competência, entre outras decisões).

Frise-se que desse total (27.239), 7.944 referem-se a Recurso Especial (a 58,15% foi dado provimento, a 40,18%, negado, e 1,67% incluem-se na categoria “outros”), e 9.687 correspondem a Agravo de Instrumento (a 19,61% foi dado provimento, a 79,69%, negado e 0,70% incluem-se na categoria “outros”);

## *Superior Tribunal de Justiça*

Especificamente quanto aos Agravos Regimentais, foram decididos 3.077, dos quais a 12,97% foi dado provimento, a 86,71%, negado e em 0,32% proferidas outras decisões.

E no que diz respeito aos Embargos de Declaração, foram apreciados 1.547, dos quais a 17,71% foi dado provimento, a 81,97%, negado e em 0,32%, proferidas outras decisões.

A página 37 traz informações concernentes a processos com pedido de vista e com revisor e, outrossim, a página 38 apresenta gráfico relativo ao quantitativo de publicações realizadas pelas Coordenadorias desta Corte.

Das páginas 42 e 43 constam planilha e gráfico, onde é demonstrada a taxa de desempenho e congestionamento, ano a ano; cuja data inicial é 07.04.1989 (data de instalação do Tribunal).

Consta, ainda, da página 49, informações referentes ao tempo médio, por classe de feitos, dos processos baixados no referido mês.

A tabela da página 08 mostra o quantitativo de processos distribuídos por unidade da federação, bem como a relação percentual; destacando-se os 5 (cinco) primeiros: Rio Grande do Sul (29,64%), São Paulo (26,08%), Rio de Janeiro (8,44%), Paraná (6,05%) e Minas Gerais (5,78%).

Do quantitativo de processos distribuídos, 29,22% são oriundos da Justiça Federal, 64,53% da Estadual, 4,95% da Justiça especializada e 1,30% correspondem aos feitos de competência originária.

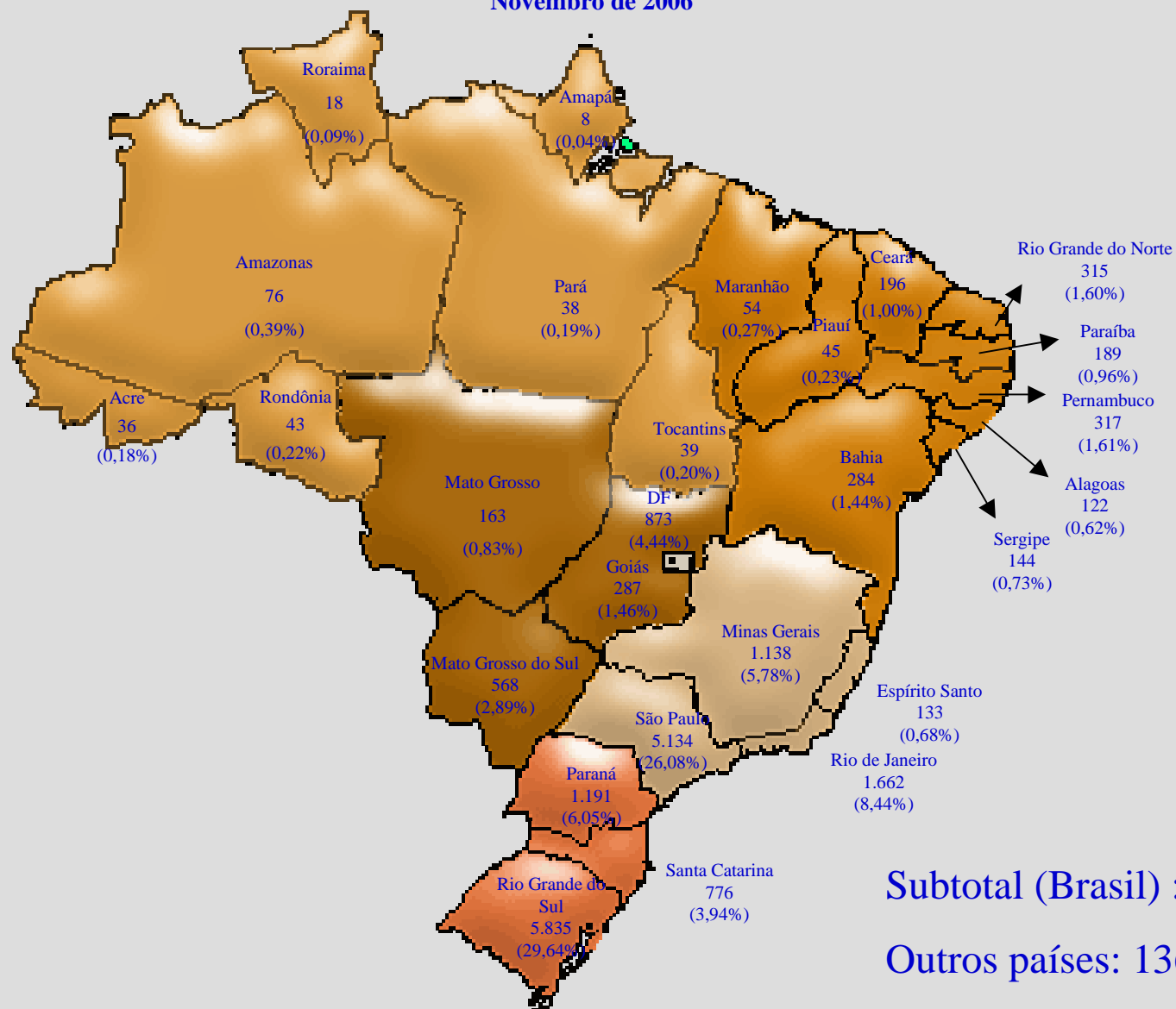
O Boletim Estatístico é elaborado em conformidade com as Normas de Apresentação Tabular do Instituto Brasileiro de Geografia e Estatística – IBGE e da Associação Brasileira de Normas Técnicas – ABNT.

**Coordenadoria de Gestão da Informação**

# SUPERIOR TRIBUNAL DE JUSTIÇA – TRIBUNAL DA CIDADANIA

## Processos Distribuídos e Registrados por Unidades da Federação

Novembro de 2006



Subtotal (Brasil) : 19.684.

Outros países: 136.

TOTAL: 19.820.

**Tabela 1 - Processos Distribuídos e Registrados por Unidades da Federação - Novembro de 2006**

Mês Unidades da Federação	Novembro	
	Quantidade	(%)
Acre	36	0,18
Alagoas	122	0,62
Amapá	8	0,04
Amazonas	76	0,39
Bahia	284	1,44
Ceará	196	1,00
Distrito Federal	873	4,44
Espírito Santo	133	0,68
Goiás	287	1,46
Maranhão	54	0,27
Mato Grosso	163	0,83
Mato Grosso do Sul	568	2,89
Minas Gerais	1.138	5,78
Pará	38	0,19
Paraíba	189	0,96
Paraná	1.191	6,05
Pernambuco	317	1,61
Piauí	45	0,23
Rio de Janeiro	1.662	8,44
Rio Grande do Norte	315	1,60
Rio Grande do Sul	5.835	29,64
Rondônia	43	0,22
Roraima	18	0,09
Santa Catarina	776	3,94
São Paulo	5.134	26,08
Sergipe	144	0,73
Tocantins	39	0,20
Subtotal	19.684	100
Outros Países	136	..
Total	19.820	..

Fontes: Secretaria Judiciária; Sistema Justiça.

Notas: Sinal convencional utilizado:

.. Não se aplica dado numérico.

No valor referente a "outros países" estão computadas as Cartas Rogatórias e as Sentenças estrangeiras.



**Tabela 2 - Processos distribuídos, julgados e pendentes de julgamento - 2006**

Processos	⇔	Pendentes do(s) mês(es) anterior(es)	Distribuídos	Julgados				Pendentes do Mês		Pendentes Acumulados	
				Processo Principal	AgRg	EDcl	Total de Julgados	G = ( B - C )		H = ( A + G )	
Anos	↓	(A)	(B)	(C)	(D)	(E)	F = (C+D+E)	V. Absoluto	(%)	V. Absoluto	(%)
Janeiro		..	17384	198	1	4	203	17186	98,86	17186	98,86
Fevereiro		17.186	19762	26450	2792	1529	30771	-6688	-33,84	10498	28,26
Março		10.498	13751	20799	3175	1534	25508	-7048	-51,25	3450	6,78
Abril		3.450	17049	16738	2344	1208	20290	311	1,82	3761	5,54
Mai		3.761	21440	21055	2605	1319	24979	385	1,80	4146	4,64
Junho		4.146	19537	17752	2330	1225	21307	1785	9,14	5931	5,45
Julho		5.931	19774	316	4		320	19458	98,40	25389	19,73
Agosto		25.389	26674	35079	3024	1543	39646	-8405	-31,51	16984	10,93
Setembro		16.984	23879	24727	2729	1431	28887	-848	-3,55	16136	9,00
Outubro		16.136	35205	24001	2714	1509	28224	11204	31,83	27340	11,67
Novembro		27340	19820	22615	3077	1547	27239	-2795	-14,10	24545	10,48
Dezembro											
<b>Total</b>			234275	209730	24795	12849	247374	..	..	24545	10,48

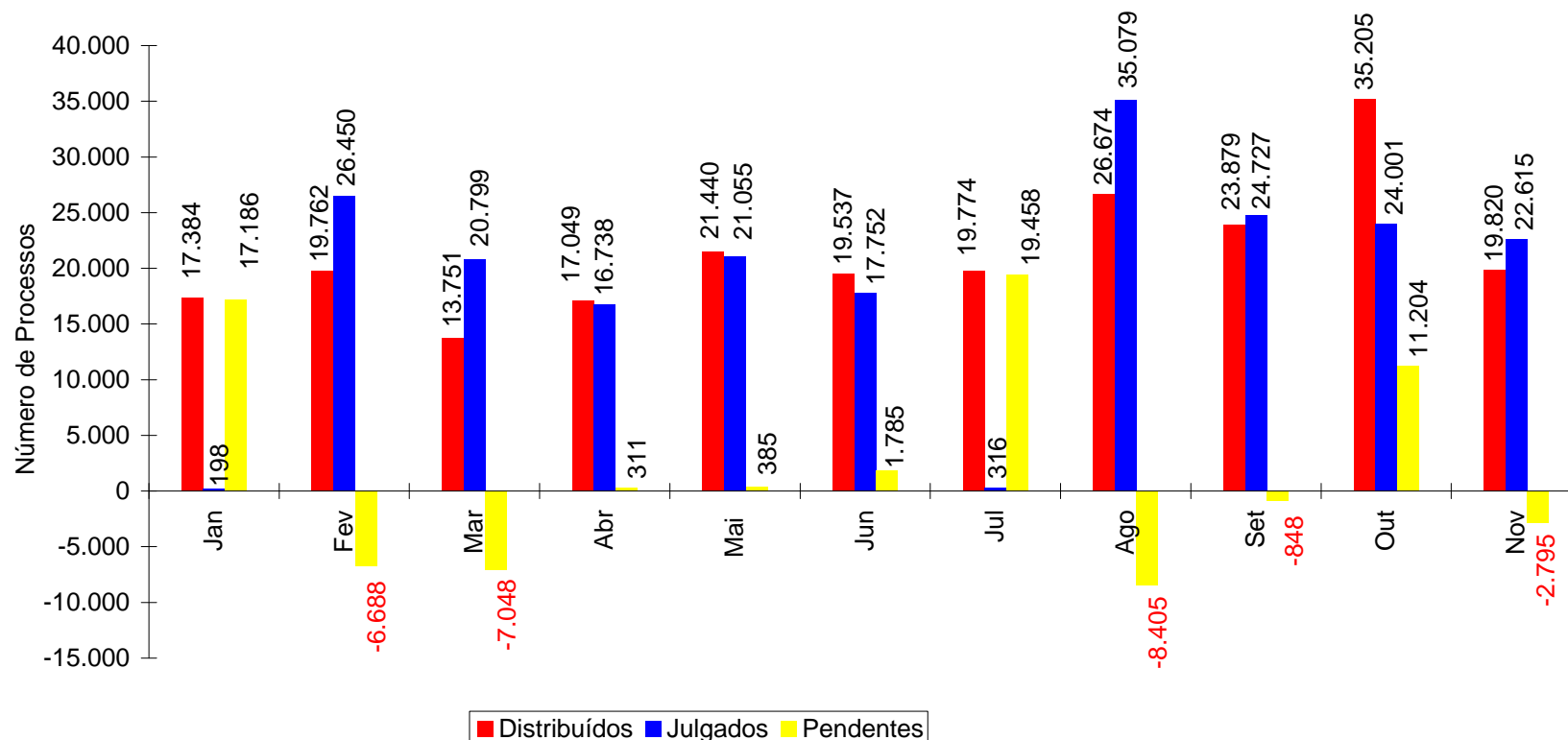
Fontes: Secretaria Judiciária; Coordenadorias: Corte Especial, Seções e Turmas; Gabinetes de Ministros; Sistema Justiça.

Notas: Sinal convencional utilizado:

.. Não se aplica dado numérico.

Nos processos distribuídos estão computados também os registrados (exceto os AG/RE, AG/RMS, AG/RHC, Prc e RPV) - competência do Ministro Presidente.

**Gráfico 1 - Processos distribuídos, julgados e pendentes de julgamento no período de janeiro a novembro - 2006**



Fontes: Secretaria Judiciária; Coordenadorias: Corte Especial, Seções e Turmas; Gabinetes de Ministros; Sistema Justiça.

Notas: Total de distribuídos: 234.275

Total de julgados: 209.730

Total de pendentes: 24.545.

Nos processos julgados não estão incluídos os Agravos Regimentais e os Embargos de Declaração, em número de 37.644 feitos.

Os números negativos no meses de fevereiro, março, agosto, setembro e novembro são decorrentes de processos distribuídos no(s) mês(es) e/ou ano(s) anterior(es) e que foram julgados nos citados meses.

**Tabela 3 - Processos registrados - Competência do Ministro Presidente - 2006**

Classes de Feitos ⇨ Meses ⇩	AG/RE	AG/RHC	AG/RMS	CR	ExeSE	ExImp	ExSusp	IF	MC	Pet	Prc	Rcl	REsp	Rp	Rpv	SE	SL	SLS	SS	STA	Total
Janeiro	23			56				2		3		1				54		11	15		165
Fevereiro	2			115					2			1				62		9	16		207
Março	263		1	178	1				1			2				78	1	18	7		550
Abril	75			78								1				73		3	13		243
Maio	332			60								1				75		10	8		486
Junho	157			41						1	514	1			2	68		12	16		812
Julho	66			72												66		4	13		221
Agosto	216			72								3				63		14	12		380
Setembro	152			86												78		14	9		339
Outubro	199			61		1	1		1							90		13	13		379
Novembro	203			50					1			2				83		13	4		356
Dezembro																					
<b>Total</b>	<b>1688</b>		<b>1</b>	<b>869</b>	<b>1</b>	<b>1</b>	<b>1</b>	<b>2</b>	<b>5</b>	<b>4</b>	<b>514</b>	<b>12</b>			<b>2</b>	<b>790</b>	<b>1</b>	<b>121</b>	<b>126</b>		<b>4138</b>

Fontes: Secretaria Judiciária; Sistema Justiça.

**Tabela 4 - Decisões e despachos proferidos pelo Ministro Presidente - 2006**

Classes de Feitos Meses	⇨																												Total											
	AC	Ag	AgRg	AIA	APn	AR	CC	CR	EDcl	EREsp	Exe SEC	Ex Imp	Ex Susp	HC	HD	IF	IJ	INQ	MC	MI	MS	NC	Pet	Prc	Rcl	REsp	RHC	RMS		RO	RP	RvCr	SD	SE	SEC	SL	SLS	SS	STA	
Janeiro		25	2		1	3	14	51	4					1401		3			138	2	80		61		18	43	2	1			5		117	1		11	15		1998	
Fevereiro		32	9		4	31	2	481	14	3				252	1			9		4		76		1	34	2	7					631	3		21	20		1637		
Março		20	8		2	6	1	395	9	3				6		2		1	10		3		13	13	4	31	6	5		1			446	1	1	32	17		1036	
Abril		7				5	2	68		3			1	4		1			8	1	4	1	3		3	6						133	1		20	10		281		
Maiο		3	9			9	1	670	1	1	1							1	4				6		5	2						439	2		23	18		1195		
Junho		2			2	5		278		3			1	2					10		2		2		3	3						674	3		19	25		1034		
Julho		4				7	15	65						1437	4			2	54		83		47		8	3		2		3		26			9	11		1780		
Agosto		1	1			8	28	699	6			1							7		1		2		5	1				1		710	2		30	23		1526		
Setembro		1	5			2	10	118	3																1	1						147			11	11		310		
Outubro		5	3			3		399	2	1	1	1	1						3		3		3		1	4						585			24	26		1065		
Novembro		1				2		422	1										8		2		1		4	1						664			24	7		1137		
Dezembro																																								
<b>Total</b>		101	37		9	81	73	3646	40	14	2	1	4	3102	5	6		4	251	3	182	1	214	13	53	129	10	15		2	8		4572	13	1	224	183		12999	

Fontes: Assessoria Especial da Presidência; Sistema Justiça.

Notas: Informações prestadas ao STF: 210.

**Total de decisões: 4.341.**

**Total de despachos: 8.658.**

**Nos dados da tabela acima não estão computadas as decisões/despachos proferidos em AG/RE, RE e RO.**

No total estão computadas 873 (oitocentos e setenta e três) decisões proferidas no exercício da Presidência:

Ministro Barros Monteiro: 2;

Ministro Francisco Peçanha Martins: 870.

Ministro Antônio de Pádua Ribeiro: 1.

**Tabela 5 - Despachos diversos proferidos pelo Ministro Presidente junto às Secretarias Judiciária e dos Órgãos Julgadores - 2006**

Despachos Meses	Processos			Petições			Ofícios			Telex			Total		
	SJ	SOJ	Total	SJ	SOJ	Total	SJ	SOJ	Total	SJ	SOJ	Total	SJ	SOJ	Total
Janeiro		7	7		45	45		1	1		44	44		97	97
Fevereiro		6	6		110	110					30	30		146	146
Março		17	17		86	86					14	14		117	117
Abril		113	113		53	53					18	18		184	184
Mai		30	30		115	115					54	54		199	199
Junho	20	10	30	41	52	93					40	40	61	102	163
Julho	5	5	10	19	15	34		1	1		13	13	24	34	58
Agosto	15	8	23	47	30	77		2	2		61	61	62	101	163
Setembro	192	6	198	50	46	96					13	13	242	65	307
Outubro	192	7	199	72	32	104					38	38	264	77	341
Novembro	42	2	44	15	32	47					35	35	57	69	126
Dezembro															
<b>Total</b>	<b>466</b>	<b>211</b>	<b>677</b>	<b>244</b>	<b>616</b>	<b>860</b>		<b>4</b>	<b>4</b>		<b>360</b>	<b>360</b>	<b>710</b>	<b>1191</b>	<b>1901</b>

Fontes: Gabinetes das Secretarias Judiciária e dos Órgãos Julgadores; Sistema Justiça.

SJ = Secretaria Judiciária;

SOJ = Secretaria dos Órgãos Julgadores.

**Tabela 6 - Decisões e despachos proferidos pelo Ministro Vice-Presidente - janeiro a novembro - 2006**

Decisões Feitas	⇒ ⇓	Decisões e despachos diversos	RE	RO	AG/RE	Total
AC						
Ag		165	896	2	561	1624
Ag/RE		66				66
Ag/RMS		2				2
AgRg		13				13
AIA			1		1	2
APn		4	4		2	10
AR		38	46		11	95
CAt						
CC		7	100		29	136
CR		36	1		1	38
EAg		4	6		2	12
EAR			1			1
EDcl		31				31
EREsp		82	197		57	336
ExImp		1				1
ExVerd						
HC		9	32	195	16	252
HD			1	1		2
IF						
IJ						
Inq		4				4
MC		10	11		3	24
MS		39	197	70	117	423
NC			1			1
Pet		11	18	1	11	41
Rcl		4	16		14	34
RE						
REsp		207	1843	1	816	2867
RHC		4	24	2	8	38
RMS		31	162		85	278
RO			1		1	2
Rp						
RvCr						
Sd		3	1			4
SE		3				3
SEC		2	2		2	6
SL			1		1	2
SLS		8				8
SS		2			1	3
STA						
<b>Total</b>		<b>786</b>	<b>3562</b>	<b>272</b>	<b>1739</b>	<b>6359</b>

Fontes: Gabinete da Vice-Presidência; Sistema Justiça.

Nota: Decisões proferidas pelo Ministro Presidente: 1.687.

**Tabela 7 - Decisões proferidas em recursos extraordinários pelos Ministros Presidente e Vice-Presidente processadas no âmbito da Secretaria dos Órgãos Julgadores - janeiro a novembro de 2006**

Órgão Judicante de origem Classes de Feitos ↓	C. Especial		1ª Seção		1ª Turma		2ª Turma		2ª Seção		3ª Turma		4ª Turma		3ª Seção		5ª Turma		6ª Turma		Total		
	ADM	DEN	ADM	DEN	ADM	DEN	ADM	DEN	ADM	DEN	ADM	DEN	ADM	DEN	ADM	DEN	ADM	DEN	ADM	DEN	ADM	DEN	
Ag					21	132	53	156			1	174	1	154			1	109	2	92	79	817	
AIA				1																		1	
APn		1		3																		1	3
AR				2	40		1			2						1					2	44	
CAt																							
CC				30	44					13	6					6		1			43	57	
CR				1																		1	
EAg				1	4											1					1	5	
EAR				1																		1	
EDcl																							
EREsp			23	17	128		2		1		14					11		1			17	180	
ExImp																							
ExVerd																							
HC				1	1						3			3			2	4	3	15	9	23	
HD					1																	1	
IF																							
MC					1		1		1		1		3		2					2		11	
MS				4	25											36	132				40	157	
NC				1																		1	
Pet				7	6		1			2						1		1				18	
Rcl				1	1	12				1						1					1	15	
REsp						331	333	308	320			4	107	5	94			15	142	17	167	680	1163
RHC						1			1								5	8	3	6	9	15	
RMS						8	18	6	20				4				27	38	10	31	51	111	
RO									1													1	
RP																							
RvCr																							
Sd				1																		1	
SEC				1		1																	2
SL				1																			1
SS																							
STA																							
<b>Total</b>	<b>2</b>	<b>39</b>	<b>57</b>	<b>263</b>	<b>361</b>	<b>488</b>	<b>367</b>	<b>500</b>	<b>13</b>	<b>26</b>	<b>8</b>	<b>288</b>	<b>6</b>	<b>253</b>	<b>36</b>	<b>153</b>	<b>50</b>	<b>304</b>	<b>35</b>	<b>313</b>	<b>935</b>	<b>2627</b>	

Fontes: Gabinete da Presidência; Sistema Justiça.

ADM = Admitidos.

DEN = Denegados.

Nota: Decisões proferidas:

Ministro Presidente: 1.202;

Ministro Vice-Presidente: 2.360.

**Tabela 8 - Processos recebidos, distribuídos e registrados com respectiva procedência no período de janeiro a novembro de 2006.**

**Recebidos: 260.192.**

		<b>Distribuídos e Registrados</b>			
Superior Tribunal de Justiça	3117	Justiça Federal de 1ª Instância no Amazonas	8	Tribunal de Justiça do Amazonas	498
Tribunal Regional Federal da 1ª Região	10073	Justiça Federal de 1ª Instância em Tocantins	119	Tribunal de Justiça do Ceará	533
Tribunal Regional Federal da 2ª Região	5879	Justiça Federal de 1ª Instância no Pará	6	Tribunal de Justiça do Distrito Federal e Territórios	5307
Tribunal Regional Federal da 3ª Região	17022	Justiça Federal de 1ª Instância em Rondônia	1	Tribunal de Justiça do Paraná	6655
Tribunal Regional Federal da 4ª Região	23438	Justiça Federal de 1ª Instância no Piauí	1	Tribunal de Justiça do Mato Grosso do Sul	5208
Tribunal Regional Federal da 5ª Região	8186	Justiça Federal de 1ª Instância em Roraima	3	Tribunal de Justiça do Espírito Santo	1135
Tribunal Regional Eleitoral de Alagoas	3	Justiça Eleitoral no Mato Grosso do Sul	3	Tribunal de Justiça do Amapá	105
Tribunal Regional Eleitoral de São Paulo	6	Justiça Eleitoral em Minas Gerais	2	Tribunal de Justiça do Rio Grande do Sul	53437
Tribunal Regional Eleitoral de Tocantins	1	Justiça Eleitoral em São Paulo	2	Tribunal de Justiça do Piauí	364
Tribunal Regional Eleitoral de Sergipe	1	Justiça Eleitoral no Rio Grande do Sul	3	Tribunal de Justiça do Maranhão	494
Tribunal Regional Eleitoral de Minas Gerais	3	Justiça Eleitoral na Paraíba	5	Tribunal de Justiça do Pará	400
Tribunal Regional Eleitoral de Goiás	1	Justiça Eleitoral no Acre	1	Tribunal de Justiça de Rondônia	389
Tribunal Regional Eleitoral do Distrito Federal	5	Justiça Federal Militar no Rio de Janeiro	6	Tribunal de Justiça de Roraima	203
Tribunal Regional Eleitoral do Rio de Janeiro	2	Justiça Militar no Paraná	2	Tribunal de Justiça do Rio de Janeiro	13580
Tribunal Regional Eleitoral do Rio Grande do Sul	5	Justiça Militar em Mato Grosso do Sul	2	Tribunal de Alçada de Minas Gerais	170
Tribunal Regional Eleitoral do Ceará	1	Justiça Militar em Pernambuco	1	Tribunal de Alçada do Paraná	763
Tribunal Regional Eleitoral do Acre	2	Justiça Militar em Minas Gerais	6	Tribunal de Justiça Militar de Minas Gerais	17
Tribunal Regional Eleitoral do Amapá	1	Justiça Militar no Rio de Janeiro	3	Tribunal de Justiça Militar de São Paulo	56
Tribunal Regional Eleitoral de Pernambuco	1	Justiça Militar em São Paulo	17	Primeiro Tribunal de Alçada Civil de São Paulo	1048
Tribunal Regional Eleitoral de Santa Catarina	3	Justiça Militar no Rio Grande do Sul	23	Segundo Tribunal de Alçada Civil de São Paulo	2102
Tribunal Regional do Trabalho da 1ª Região (RJ)	11	Justiça Militar no Distrito Federal	2	Tribunal de Alçada Criminal do Rio de Janeiro	33
Tribunal Regional do Trabalho da 2ª Região (SP)	508	Justiça do Trabalho de 1ª Instância em Amapá	2	Tribunal de Alçada Criminal de São Paulo	70
Tribunal Regional do Trabalho da 3ª Região (MG)	110	Justiça do Trabalho de 1ª Instância em Roraima	1	Justiça de 1ª Instância do Amapá	3
Tribunal Regional do Trabalho da 4ª Região (RS)	511	Justiça do Trabalho de 1ª Instância em Tocantins	18	Justiça de 1ª Instância de Roraima	1
Tribunal Regional do Trabalho da 5ª Região (BA)	9	Justiça do Trabalho de 1ª Instância no Amazonas	34	Justiça de 1ª Instância de Sergipe	4
Tribunal Regional do Trabalho da 6ª Região (PE)	3	Justiça do Trabalho de 1ª Instância no Maranhão	50	Justiça de 1ª Instância do Espírito Santo	13
Tribunal Regional do Trabalho da 7ª Região (PA)	5	Justiça do Trabalho de 1ª Instância no Mato Grosso	35	Justiça de 1ª Instância do Piauí	8
Tribunal Regional do Trabalho da 8ª Região (PR)	69	Justiça do Trabalho de 1ª Instância em São Paulo	5529	Justiça de 1ª Instância do Mato Grosso do Sul	94
Tribunal Regional do Trabalho da 9ª Região (DF)	48	Justiça do Trabalho de 1ª Instância no Rio Grande do Sul	445	Justiça de 1ª Instância do Maranhão	16
Tribunal Regional do Trabalho da 10ª Região (SC)	84	Justiça do Trabalho de 1ª Instância no Rio Grande do Norte	9	Justiça de 1ª Instância do Rio de Janeiro	297
Tribunal Regional do Trabalho da 11ª Região (PB)	7	Justiça do Trabalho de 1ª Instância no Espírito Santo	150	Justiça de 1ª Instância de Goiás	69
Tribunal Regional do Trabalho da 12ª Região (RO-AC)	1	Justiça do Trabalho de 1ª Instância no Rio de Janeiro	266	Justiça de 1ª Instância do Paraná	79
Tribunal Regional do Trabalho da 13ª Região (SP)	824	Justiça do Trabalho de 1ª Instância em Goiás	232	Justiça de 1ª Instância de Santa Catarina	64
Tribunal Regional do Trabalho da 14ª Região (ES)	52	Justiça do Trabalho de 1ª Instância em Santa Catarina	287	Justiça de 1ª Instância de Minas Gerais	852
Tribunal Regional do Trabalho da 15ª Região (GO)	188	Justiça do Trabalho de 1ª Instância em Minas Gerais	480	Justiça de 1ª Instância de São Paulo	1471
Tribunal Regional do Trabalho da 16ª Região (AL)	8	Justiça do Trabalho de 1ª Instância no Pará	19	Justiça de 1ª Instância do Rio Grande do Sul	283
Tribunal Regional do Trabalho da 17ª Região (SE)	1	Justiça do Trabalho de 1ª Instância em Sergipe	4	Justiça de 1ª Instância da Bahia	143
Tribunal Regional do Trabalho da 18ª Região (RN)	3	Justiça do Trabalho de 1ª Instância em Pernambuco	18	Justiça de 1ª Instância de Pernambuco	43
Tribunal Regional do Trabalho da 19ª Região (PI)	1	Justiça do Trabalho de 1ª Instância em Rondônia	23	Justiça de 1ª Instância do Distrito Federal	20
Tribunal Regional do Trabalho da 20ª Região (MT)	5	Justiça do Trabalho de 1ª Instância no Paraná	110	Justiça de 1ª Instância do Ceará	29
Tribunal Regional do Trabalho da 21ª Região (MS)	192	Justiça do Trabalho de 1ª Instância na Paraíba	256	Justiça de 1ª Instância do Amazonas	9
Justiça Federal de 1ª Instância no Acre	10	Justiça do Trabalho de 1ª Instância na Bahia	85	Justiça de 1ª Instância da Paraíba	26
Justiça Federal de 1ª Instância no Distrito Federal	28	Justiça do Trabalho de 1ª Instância em Alagoas	13	Justiça de 1ª Instância do Mato Grosso	27
Justiça Federal de 1ª Instância no Rio Grande do Sul	60	Justiça do Trabalho de 1ª Instância no Acre	10	Justiça de 1ª Instância de Alagoas	6
Justiça Federal de 1ª Instância no Rio de Janeiro	123	Justiça do Trabalho de 1ª Instância no Mato Grosso do Sul	148	Justiça de 1ª Instância de Tocantins	8
Justiça Federal de 1ª Instância em Minas Gerais	279	Justiça do Trabalho de 1ª Instância no Distrito Federal	28	Justiça de 1ª Instância do Pará	28
Justiça Federal de 1ª Instância em São Paulo	243	Justiça do Trabalho de 1ª Instância no Ceará	32	Justiça de 1ª Instância de Rondônia	4
Justiça Federal de 1ª Instância em Pernambuco	23	Justiça do Trabalho de 1ª Instância no Piauí	1	Justiça de 1ª Instância do Rio Grande do Norte	5
Justiça Federal de 1ª Instância na Paraíba	28	Tribunal de Justiça do Mato Grosso	1280	Justiça de 1ª Instância do Acre	3
Justiça Federal de 1ª Instância em Santa Catarina	66	Tribunal de Justiça de Tocantins	197	Juizado Especial Criminal	16
Justiça Federal de 1ª Instância no Paraná	621	Tribunal de Justiça da Bahia	1490	Juizado Especial Cível	63
Justiça Federal de 1ª Instância em Sergipe	9	Tribunal de Justiça da Paraíba	1071	Juizado Especial Federal Cível	111
Justiça Federal de 1ª Instância em Alagoas	11	Tribunal de Justiça de Goiás	3059	Juizado Especial Federal Criminal	5
Justiça Federal de 1ª Instância em Goiás	39	Tribunal de Justiça de Minas Gerais	9077	Turma Recursal Especial Criminal	140
Justiça Federal de 1ª Instância na Bahia	398	Tribunal de Justiça de Pernambuco	891	Turma Recursal Especial Cível	30
Justiça Federal de 1ª Instância no Mato Grosso do Sul	31	Tribunal de Justiça de Santa Catarina	5121	Turma Recursal Federal Especial Cível	16
Justiça Federal de 1ª Instância no Espírito Santo	66	Tribunal de Justiça de São Paulo	30804	Turma Recursal Federal Especial Criminal	3
Justiça Federal de 1ª Instância no Ceará	55	Tribunal de Justiça do Rio Grande do Norte	1959	Colégio Recursal dos Juizados Especiais de São Paulo	70
Justiça Federal de 1ª Instância no Rio Grande do Norte	10	Tribunal de Justiça de Sergipe	831	Turma de Uniformização de Decisões do JEF	1
Justiça Federal de 1ª Instância no Maranhão	20	Tribunal de Justiça de Alagoas	344	Outros	255
Justiça Federal de 1ª Instância no Mato Grosso	13	Tribunal de Justiça do Acre	245	<b>TOTAL</b>	<b>234.275</b>

Fonte: Secretaria Judiciária; Sistema Justiça.



**Tabela 9 - Processos registrados, distribuídos, atribuídos, redistribuídos, baixados por atribuição e redistribuição - Novembro de 2006**

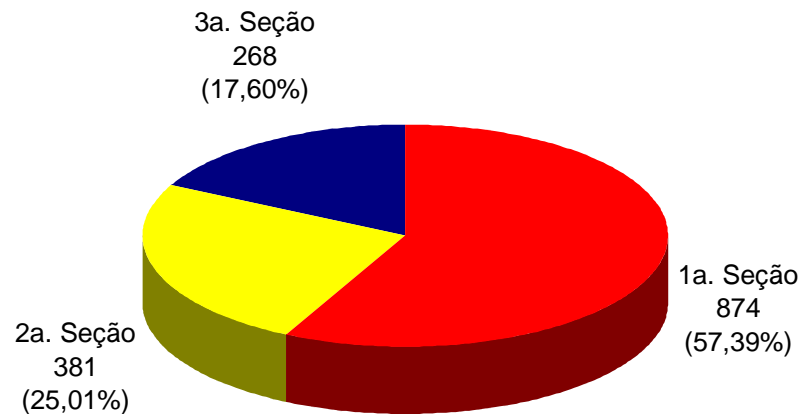
	Relatores	Registrados e distribuídos								Total de Distribuídos e Registrados (A)	Atrib (B)	Redist (C)	Baixa P/ Atrib (D)	Baixa P/ Redist (E)	Total Geral (A+B+C-(D+E))
		Corte Especial	Seções	1a.Turma	2a.Turma	3a.Turma	4a.Turma	5a.Turma	6a.Turma						
	Barros Monteiro (1)	153							153						153
	Francisco Peçanha Martins (2)	1							1						1
	Fernando Gonçalves (3)	7							7						7
	Subtotal	161							161						161
S e ç ã o I	Francisco Falcão	4		586					590		9				599
	José Delgado		16	162					178		6				184
	Eliana Calmon	10	113		570				693	1	11				705
	Luiz Fux	6	110	555					671		16				687
	João Otávio de Noronha	7	102		562				671		9				680
	Teori Albino Zavascki	4	111	555					670	1	5		1		675
	Castro Meira		106		563				669		12				681
	Denise Arruda		110	547					657		17		1		673
	Humberto Martins		100		561				661	19	16				696
	Herman Benjamin		106		541				647	27	13				687
	Subtotal	31	874	2405	2797				6107	48	114		2		6267
S e ç ã o II	Aldir Passarinho Junior	7					777		784		14				798
	Humberto Gomes de Barros	9	48			787			844		7				851
	Cesar Asfor Rocha	2	5				230		237		1				238
	Ari Pargendler	3	51			776			830	2	10				842
	Carlos Alberto Menezes Direito	1	48			779			828		8				836
	Jorge Scartezzini	2	53				778		833		10				843
	Nancy Andrighi		47			793			840		9				849
	Castro Filho		31			781			812		10		1		821
	Hélio Quaglia Barbosa		48				770		818	5	14				837
	Massami Uyeda		50				780		830		5				835
	Antônio de Pádua Ribeiro (4)														
	Subtotal	24	381			3916	3335		7656	7	88		1		7750
S e ç ã o III	Gilson Dipp	4						614	618		14				632
	Nilson Naves	6	33						676		8		1		683
	Felix Fischer	9	36					616	661		9				670
	Hamilton Carvalhido		32						654		14		1		667
	Paulo Gallotti	6	34						663		13				676
	Laurita Vaz	3	32					622	657		13		1		669
	Paulo Medina		34						647		15				662
	Arnaldo Esteves Lima		32					617	649		9				658
	Maria Thereza de Assis Moura		35						671	13	7				691
		Subtotal	28	268					2469	3131	5896	13	102		3
	Total	244	1523	2405	2797	3916	3335	2469	3131	19820	68	304		6	20186

Fontes: Secretaria Judiciária; Sistema Justiça.

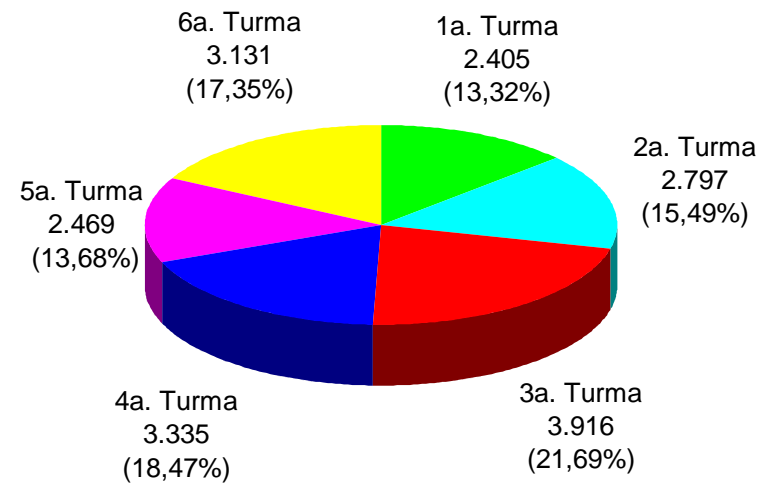
Notas: Os 153 processos computados para o Ministro Barros Monteiro, na Corte Especial, são referentes a processos registrados (exceto 203 AG/RE) - competência do Ministro Presidente processados no âmbito do referido Órgão Julgador. No total não estão computadas as 366 baixas por atribuição e redistribuição de processos distribuídos no(s) mês(es) e/ou ano(s) anterior(es) ( 20.186 - 366 = 19.820 processos distribuídos e registrados) (v. anexo).

(1) Ministro Presidente (2) Ministro Vice-Presidente (3) Ministro Coordenador-Geral. (4) Ministro Corregedor do Conselho Nacional de Justiça.

**Gráfico 2 - Processos Distribuídos para as Seções  
Novembro de 2006**



**Gráfico 3 - Processos Distribuídos para as Turmas  
Novembro de 2006**



Fontes: Secretaria Judiciária; Sistema Justiça.

**Tabela 10 - Processos registrados, distribuídos, atribuídos, redistribuídos, baixados por atribuição e redistribuição - novembro de 2006**

Classes de Feitos Relatores	⇒ ↕	Ag	AIA	APh	AR	CAI	CC	Com	CR	EAg	EAR	Emb Exe	EREsp	Exe Imp	Ex Susp	Ex Verd	HC	HD	IDC	IF	IJ	Inq	MC	MI	MS	NC	Pet	Rcl	REsp	RHC	RMS	RO	Rp	RvCr	SD	SE	SEC	SL	SLS	SS	STA	Total									
Barros Monteiro (1)									50														1													83			13	4		153									
Antônio de Pádua Ribeiro (4)																																																			
Nilson Naves		117			1		17							9			246	1				1	2		6		8	3	234	23	13				1		1							683							
Francisco Peçanha Martins (2)														1																															1						
Humberto Gomes de Barros		340					47							7			6						3		3		1	1	442	1															851						
Cesar Asfor Rocha		129					5							2									1						97			4													238						
Ari Pargendler		361					43							4			1						5				2	6	417			3													842						
José Delgado		71					6							13									1						89			4													184						
Fernando Gonçalves (3)														5											1														1						7						
Carlos Alberto Menezes Direito		359					47							2			3						6				1		416	1		1														836					
Felix Fischer		110					27							6			238					1	1			7		5	2	237	24	10				2										670					
Aldir Passarinho Junior		356												4			6						5					1	421	2		1									2					798					
Gilson Dipp		107										2	1				237						1					6	237	23	18															632					
Hamilton Carvalho		117			2		22							4			199						2		3		6		270	28	13			1													667				
Jorge Scartezzini		314					50							7			2						6					1	462			1														843					
Eliana Calmon		160			1		86							28								2	1		6		6	1	407			7															705				
Paulo Gallotti		127			1		18							8			220	1					4		8		9	2	246	18	14															676					
Francisco Falcão		147												3									5				1	438			5																599				
Nancy Andrighi		305			1		50										2						8				1	1	479	1		1																849			
Castro Filho		320					31										3						2					2	2	461																		821			
Laurita Vaz		105					20							8			230						4		7		6	1	252	20	16																		669		
Paulo Medina		113			1		23				1			3			214						4		2		5	4	266	14	12																	662			
Luiz Fux		176			2		69				1			43			1						5		3		1		374			12																	687		
João Otávio de Noronha		169					90							13									2		3		4	2	390			6			1														680		
Teori Albino Zavascki		197					61							43								1	3		6		4	2	353			5																	675		
Castro Meira		171					82							19									4		7		2	1	388	1		5	1																681		
Denise Arruda		201			1		65				1			43									7		2		2	1	339			11																	673		
Hélio Quaglia Barbosa		335			2		41							5		1		3					5		1				441	1		2																		837	
Arnaldo Esteves Lima		101			1		21							1			229	1					1		8		1		260	15	18			1																658	
Massami Uyeda		324					46							2			4						8		1		1	1	444	2		2																		835	
Humberto Martins		169					85							12									3		6		1	1	412			7																		696	
Maria Thereza de Assis Moura		106			6		21							2			223						4		7		3	1	268	31	19																			691	
Herman Benjamin		220			1		83							19			1						3		7		3	2	342			6																			687
<b>Total</b>		<b>5827</b>			<b>20</b>		<b>1156</b>		<b>50</b>	<b>3</b>		<b>2</b>	<b>317</b>		<b>1</b>		<b>2068</b>	<b>3</b>			<b>1</b>	<b>4</b>	<b>107</b>		<b>94</b>		<b>83</b>	<b>36</b>	<b>9882</b>	<b>205</b>	<b>216</b>	<b>1</b>		<b>2</b>	<b>4</b>	<b>83</b>	<b>4</b>		<b>13</b>	<b>4</b>				<b>20186</b>							

Fontes: Secretária Judiciária; Sistema Justiça.

Notas: Os 153 processos computados para o Ministro Barros Monteiro são referentes a processos registrados (exceto 203 AG/RE) - competência do Ministro Presidente processados no âmbito da Corte Especial.

No total não estão computadas as 366 baixas por atribuição e redistribuição de processos distribuídos no(s) mês(es) e/ou ano(s) anterior(es) ( 20.186 - 366 = 19.820 processos distribuídos e registrados) (v. anexo).

(1) Ministro Presidente. (2) Ministro Vice-Presidente. (3) Ministro Coordenador-Geral. (4) Ministro Corregedor do Conselho Nacional de Justiça.

**Superior Tribunal de Justiça**  
**Assessoria de Gestão Estratégica - Coordenadoria de Gestão da Informação**

Anexo da página 19 - Baixas por atribuição e redistribuição de processos distribuídos no(s) mês(es) e/ou ano(s) anterior(es)																																							
Classes de Feitos	⇒	Ag	AIA	APn	AR	CAt	CC	Com	CR	EAg	EAR	Emb Exe	EREsp	Exe Imp	Ex Susp	Ex Verd	HC	HD	IDC	IF	J	Inq	MC	MI	MS	NC	Pet	Rcl	REsp	RHC	RMS	RO	Rp	RvCr	SD	SE	SEC	Total	
Relatores	↓																																						
Barros Monteiro													1									1																2	
Antônio de Pádua Ribeiro		1																					1						1										3
Nilson Naves		3					1						1				2											13		4									24
Francisco Peçanha Martins		17			1								1												2			5		2									28
Humberto Gomes de Barros		8																										2											10
Cesar Asfor Rocha		2																										4											6
Ari Pargendler		5											1															1											7
José Delgado																								1															1
Fernando Gonçalves		3											1																2										6
Carlos Alberto Menezes Direito		3																										4											7
Felix Fischer					1		1						2												2			2	4										12
Aldir Passarinho Junior		5																											7										12
Gilson Dipp													1				1												4										6
Hamilton Carvalhido		1											1										2		1			2		7									14
Jorge Scaterzzini		3			1		2						1															3		1									11
Eliana Calmon							9						1															1											11
Paulo Gallotti		3					2										10														2								17
Francisco Falcão					2																							1	4										7
Nancy Andriahi		11																										2											13
Castro Filho		5					1																					4											10
Laurita Vaz		3											1									1						6		1									12
Paulo Medina							1										1						1																3
Luiz Fux		2					1																					1											4
João Otávio de Noronha		1																										1											2
Teori Albino Zavascki		4					1						1											1				1											8
Castro Meira		3			1																							3											7
Denise Arruda		2											1															3		2									8
Hélio Quaglia Barbosa					1												6								2			4		1									14
Arnaldo Esteves Lima		1					2																		1			1		1									6
Massami Uyeda		8																						1				2											11
Humberto Martins		3																										4											7
Maria Thereza de Assis Moura		5					4										4						1				1	10	2	3									30
Herman Benjamin													1															1											2
Ministros Aposentados		11															1						1					31		1									45
<b>Total</b>		<b>113</b>			<b>7</b>		<b>25</b>						<b>15</b>				<b>25</b>					<b>2</b>	<b>9</b>		<b>8</b>		<b>4</b>	<b>131</b>	<b>2</b>	<b>25</b>							<b>366</b>		

**Tabela 11 - Processos registrados, distribuídos, atribuídos, redistribuídos, baixados por atribuição e redistribuição - janeiro a novembro de 2006**

	Relatores	Registrados e distribuídos								Total de Distribuídos e Registrados (A)	Atrib (B)	Redist (C)	Baixa P/ Atrib (D)	Baixa P/ Redist (E)	Total Geral (A+B+C-(D+E))
		Corte Especial	Seções	1a.Turma	2a.Turma	3a.Turma	4a.Turma	5a.Turma	6a.Turma						
	Barros Monteiro (1)	1350	31				1271			2652		12	1099	8	1557
	Francisco Peçanha Martins (2)	25	149		1628					1802		41	1035	14	794
	Fernando Gonçalves (3)	65								65		2		12	55
	Edson Vidigal (4)	590								590				1	589
	Sálvio de Figueiredo (5)														
	Subtotal	2030	180		1628		1271			5109		55	2134	35	2995
S e ç ã o  I	Francisco Falcão	107	1	6934						7042		112		33	7121
	José Delgado	36	543	3778						4357		71		25	4403
	Eliana Calmon	78	1595		6846					8519	3	146		39	8629
	Luiz Fux	57	1233	7093						8383	4	143		19	8511
	João Otávio de Noronha	56	1251		7032					8339	6	144		18	8471
	Teori Albino Zavascki	40	1247	7106						8393	25	132		83	8467
	Castro Meira		1258		7100					8358	3	149		41	8469
	Denise Arruda		1227	7126						8353	6	152		49	8462
	Humberto Martins (9)		979		3931					4910	6499	100		21	11488
	Herman Benjamin (11)		514		2037					2551	5771	56		5	8373
	Subtotal	374	9848	32037	26946					69205	12317	1205		333	82394
S e ç ã o  II	Aldir Passarinho Junior	68	1				10002			10071	13	104		96	10092
	Humberto Gomes de Barros	64	554			10312				10930		91		131	10890
	Cesar Asfor Rocha	43	266				5800			6109	3	71		49	6134
	Ari Pargendler	58	538			9990				10586	17	98		31	10670
	Carlos Alberto Menezes Direito	62	1046			10016				11124	1	81		66	11140
	Jorge Scartezzini	45	546				9964			10555	87	104		50	10696
	Nancy Andrighi		535			7722				8257		84		101	8240
	Castro Filho		563			10028				10591		100		41	10650
	Hélio Quaglia Barbosa (7)		470				5861			6331	5884	62	1838	31	10408
	Massami Uyeda (8)		453				5582			6035	9325	47		32	15375
	Antônio de Pádua Ribeiro (6)														
Subtotal	340	4972			48068	37209			90589	15330	842	1838	628	104295	
S e ç ã o  III	Gilson Dipp	218	1					7261		7480		110		65	7525
	Nilson Naves	56	660						7200	7916	5	257		108	8070
	Felix Fischer	64	653					7237		7954	4	142		28	8072
	Hamilton Carvalhido	59	655						7158	7872		296		83	8085
	Paulo Gallotti	57	656						7196	7909	1	265		72	8103
	Laurita Vaz	59	647					7266		7972	3	147		52	8070
	Paulo Medina		669						7685	8354	1	174		533	7996
	Hélio Quaglia Barbosa (7)		290						2724	3014		69		31	3052
	Arnaldo Esteves Lima		653					7257		7910	3	125		40	7998
	Maria Thereza de Assis Moura (10)		208						2783	2991	7099	161		73	10178
	Subtotal	513	5092					29021	34746	69372	7116	1746		1085	77149
Total	3257	20092	32037	28574	48068	38480	29021	34746	234275	34763	3848	3972	2081	266833	

Fontes: Secretária Judiciária; Sistema Justiça.

Notas: 1.343 dos 1.350 processos computados para o Ministro Barros Monteiro, na Corte Especial, bem como os 590 do Ministro Edson Vidigal, são referentes a processos registrados (exceto 1.688 AG/RE, 1 AG/RMS, 514 Prc e 2Rpv), competência do Ministro Presidente, processados no âmbito do referido Órgão Julgador.

No total não estão computadas as 32.558 baixas por atribuição e redistribuição de processos distribuídos no(s) ano(s) anterior(es) (266.833 - 32.558 = 234.275 processos distribuídos e registrados) (v. anexo).

(1) Ministro Presidente interino de 29/3/2006 a 4/4/2006. Vice-Presidente até 28/3/2006. Presidente a partir de 5/4/2006. (2) Ministro Vice-Presidente interino de 29/3/2006 a 4/4/2006. Vice-Presidente a partir de 5/4/2006. (3) Ministro Coordenador-Geral. (4) Ministro Presidente até 28/3/2006 Aposentado em 29/3/2006. (5) Ministro Vice-Presidente até 31/1/2006. Aposentado nessa data. (6) Ministro Corregedor do Conselho Nacional de Justiça. (7) Ministro transferido da 3ª para a 2ª Seção em 2/6/2006. (8) Ministro empossado em 14/6/2006. (9) Ministro empossado em 14/6/2006. (10) Ministra empossada em 9/8/2006. (11) Ministro empossado em 6/9/2006.

<b>Anexo da página 20 - Baixas por atribuição e redistribuição de processos distribuídos no(s) ano(s) anterior(es)</b>				
Baixas Relatores	⇨ ⇩	Baixas por Redistribuição	Baixas por Atribuição	Total
Barros Monteiro		38	8251	8289
Antônio de Pádua Ribeiro		4	19	23
Nilson Naves		63	1	64
Francisco Peçanha Martins		27	4736	4763
Humberto Gomes de Barros		33	6	39
Cesar Asfor Rocha		60		60
Ari Pargendler		39		39
José Delgado		8		8
Fernando Gonçalves		35	5886	5921
Carlos Alberto Menezes Direito		69		69
Felix Fischer		50		50
Aldir Passarinho Junior		34		34
Gilson Dipp		29	4	33
Hamilton Carvalhido		63	1	64
Jorge Scartezzini		39	2	41
Eliana Calmon		49		49
Paulo Gallotti		89		89
Francisco Falcão		19	2	21
Nancy Andrighi		18		18
Castro Filho		73		73
Laurita Vaz		46	1	47
Paulo Medina		32	6	38
Luiz Fux		46		46
João Otávio de Noronha		32	2	34
Teori Albino Zavascki		42		42
Castro Meira		25		25
Denise Arruda		51		51
Hélio Quaglia Barbosa		36	5254	5290
Arnaldo Esteves Lima		35		35
Massami Uyeda				
Humberto Martins				
Maria Thereza de Assis Moura				
Herman Benjamin				
Ministros Aposentados		583	6620	7203
<b>Total</b>		<b>1767</b>	<b>30791</b>	<b>32558</b>

Gráfico 4 - Processos Distribuídos para as Seções  
Período: Janeiro a Novembro/2006

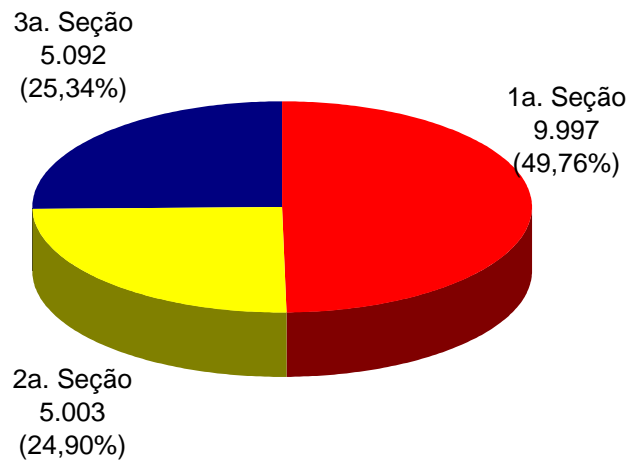
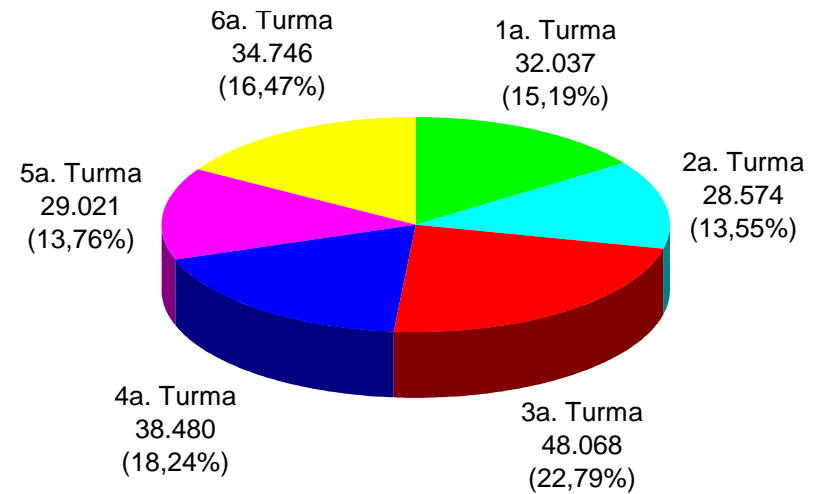


Gráfico 5 - Processos Distribuídos para as Turmas  
Período: Janeiro a Novembro/2006



Fontes: Secretaria Judiciária; Sistema Justiça.

**Tabela 12 - Processos registrados, distribuídos, atribuídos, redistribuídos, baixados por atribuição e redistribuição - janeiro a novembro de 2006**

Classes de Feitos Relatores	↔ ↓	Ag	AIA	APn	AR	CAt	CC	Com	CR	EAg	EAR	Emb Exe	EREsp	Exe	Ex Imp	Ex Susp	Ex Verd	HC	HD	IDC	IF	IJ	Inq	MC	MI	MS	NC	Pet	Rcl	REsp	RHC	RMS	RO	Rp	RvCr	SD	SE	SEC	SL	SLS	SS	STA	Total				
Barros Monteiro (1)		168					11		550				3		1	1								7		1		7	9	18		1					607			85	88		1557				
Antônio de Pádua Ribeiro (4)																																															
Nilson Naves		2084			19	1	490			1		2	58			1		2285	5		1	1	2	34		90		50	20	2565	197	158				3	1			2					8070		
Francisco Peçanha Martins (2)		411					12		1				12											3		1		5		343	1	1				2		2						794			
Humberto Gomes de Barros		5891		2	2		513						54			1		42				1	2	72	1	10		19	12	4238	12	16				2								10890			
Cesar Asfor Rocha		3210			3		219			3			51					27	1				1	51		4		22	10	2503	8	17		1		1			2					6134			
Ari Pargendler		5828		1	2		494			1	1		47			1		25					1	49	1	14		40	17	4108	10	25	1			1			3					10670			
José Delgado		1685			1	1	345						198					1					2	26		24		17	8	2032	3	55	2			1			2					4403			
Fernando Gonçalves (3)										1			35				1	1					1	1		3		6							1		1			4					55		
Carlos Alberto Menezes Direito		5790		1	3		978			1			65			1		36						65		11		30	13	4124	8	11		1		2									11140		
Felix Fischer		2029	1	2	25		468			3		3	79	1			1	2293					2	28		92		48	22	2631	190	140		1	8	3			2					8072			
Aldir Passarinho Junior		5680	1	1			1						38					44	1		1		4	75		3	2	18		4187	12	14		2		3			5					10092			
Gilson Dipp		2069		3						2		29	33	119				2315					2	22		1		48		2528	195	157				1			1					7525			
Hamilton Carvalhido		1974		1	17		488			3		7	59	1				2197	1				2	38		96		46	16	2824	175	125				7	4			4				8085			
Jorge Scartezzini		5343	1	8	7		467			7			111			1		22				2	1	75		13	2	41	5	4566	4	14		1					5					10696			
Eliana Calmon		2838		3	8		1249			1			306				1	8	1			1	6	42		70	1	39	10	3975	1	67		1		1								8629			
Paulo Gallotti		2066		1	21		495			1		2	58					2380	1				2	34	1	86	1	50	22	2523	198	155		1	4				1				8103				
Francisco Falcão		2725		1			3					34	34	18				2					3	44		3		14		4168	2	65				2			3					7121			
Nancy Andrighi		4104			4		497						17		2			25	1					51		5		9	17	3483	7	18												8240			
Castro Filho		5650			4		530			1			16			1		40						71		6		11	10	4280	9	20	1											10650			
Laurita Vaz		2104			20		460			3			97				1	2234	2					17		93		63	20	2615	195	132				9	3			2				8070			
Paulo Medina		2286			14		506			3		2	22					1848	1					32		84		33	16	2776	188	176				9								7996			
Luiz Fux		3107		1	6		913		1	6			304				1	7	3				1	41		43		34	8	3948	1	83				2			1					8511			
João Otávio de Noronha		3000		2	4		1018			2			226	1				5	2		1			48		50	1	32	6	3980	1	88		2		1			1					8471			
Teori Albino Zavascki		3086		9	6		910			1		2	309					2				1	6	62		40		33	8	3914	4	68	1	1		2								8467			
Castro Meira		3171			9		1030			1		1	184					3	2					56		42		16	7	3874	5	67	1											8469			
Denise Arruda		3431			6		916			2			275					3	2					58		33		27	2	3617		90												8462			
Hélio Quaglia Barbosa		4858			18		625			2			50			1		317						92		23		27	5	7374	20	46				2								13460			
Arnaldo Esteves Lima		2095			22		475					4	44					2151	1					30		94		41	14	2693	178	155				1								7998			
Massami Uyeda (5)		7822			5	1	603						23			1		12						148		4		20	9	6689	4	33	1											15375			
Humberto Martins (6)		4375			51	1	917			15			283					3	1					71		36		47	11	5495	1	181												11488			
Maria Thereza de Assis Moura (7)		2263			134	6	367			1		5	56					1587	2					68		138		29	25	4764	177	550				6								10178			
Herman Benjamin (8)		1607			42	5	635			3			212					3	3					93		65		13	11	5530		150	1											8373			
Edson Vidigal (9)									319					1								1																183		1	36	38		589			
Sálvio de Figueiredo (10)																																															
<b>Total</b>		<b>102750</b>	<b>3</b>	<b>36</b>	<b>453</b>	<b>15</b>	<b>16635</b>		<b>871</b>	<b>64</b>	<b>1</b>	<b>91</b>	<b>3359</b>	<b>141</b>	<b>3</b>	<b>9</b>	<b>5</b>	<b>19918</b>	<b>30</b>		<b>4</b>	<b>6</b>	<b>38</b>	<b>1607</b>	<b>3</b>	<b>1278</b>	<b>7</b>	<b>938</b>	<b>337</b>	<b>112365</b>	<b>1806</b>	<b>2878</b>	<b>8</b>	<b>12</b>	<b>49</b>	<b>33</b>	<b>790</b>	<b>42</b>	<b>1</b>	<b>121</b>	<b>126</b>	<b>266833</b>					

Fontes: Secretaria Judiciária; Sistema Justiça.

Notas: 1.350 dos 1.557 processos computados para o Ministro Barros Monteiro bem como os 589 do Ministro Edson Vidigal, são referentes a processos registrados (exceto 1.688 AG/RE, 1 AG/RMS, 514 Prc e 2Rpv), competência do Ministro Presidente, processados no âmbito da Corte Especial.

No total não estão computadas as 32.558 baixas por atribuição e redistribuição de processos distribuídos no(s) ano(s) anterior(es) ( 266.833 - 32.558 = 234.275 processos distribuídos e registrados) (v. anexo).

(1) Ministro Presidente interino de 29/3/2006 a 4/4/2006. Vice-Presidente até 28/3/2006. Presidente a partir de 5/4/2006. (2) Ministro Vice-Presidente interino de 29/3/2006 a 4/4/2006. Vice-Presidente a partir de 5/4/2006. (3) Ministro Coordenador-Geral. (4) Ministro Corregedor do Conselho Nacional de Justiça. (5) Ministro empossado em 14/6/2006. (6) Ministro empossado em 14/6/2006. (7) Ministra empossada em 9/8/2006. (8) Ministro empossado em 6/9/2006. (9) Ministro Presidente até 28/3/2006. Aposentado em 29/3/2006. (10) Ministro Vice-Presidente até 31/1/2006. Aposentado nessa data.



**Anexo da página 22 - Baixas por atribuição e redistribuição de processos distribuídos no(s) ano(s) anterior(es)**

Classes de Feitos Relatores ⇨ ↓	Ag	AIA	APn	AR	CAt	CC	Com	CR	EAg	EAR	Emb Exe	EREsp	Exe	Ex Imp	Ex Susp	Ex Verd	HC	HD	IDC	IF	IJ	Inq	MC	MI	MS	NC	Pet	Rcl	REsp	RHC	RMS	RO	Rp	RvCr	SD	SE	SEC	Total		
Barros Monteiro	4059		7	2	1	164						27					4					6	90			1	12	6	3881	3	25		1						8289	
Antônio de Pádua Ribeiro	9					1						2											1						9		1								23	
Nilson Naves	7								1			4					6						3		1			1	20	1	20								64	
Francisco Peçanha Martins	243			39	5	86			3			137						2					70		50		9	7	4008		103	1							4763	
Humberto Gomes de Barros	15					1						1											3					1	18										39	
Cesar Asfor Rocha	6		1			5						2																	45		1								60	
Ari Pargendler	13											1											2					1	21		1								39	
José Delgado	1					1																							5		1								8	
Fernando Gonçalves	1137			10		75			1			36					4						51				8	1	4569	1	28								5921	
Carlos Alberto Menezes Direito	26					2						8											1				7	25											69	
Felix Fischer	4					5						8					6						1		5		1	12		8									50	
Aldir Passarinho Junior	11																										2	20		1									34	
Gilson Dipp	6			2		1					4		1				5								2			8	1	2		1							33	
Hamilton Carvalho	7			1		4						4					3								3		1	22	1	17							1	64		
Jorge Scaterzzini	17					1						2																20		1									41	
Eliana Calmon	3			2		29						1														1	2	11											49	
Paulo Gallotti	14					1						2					8						1		1	1		24	5	31							1	89		
Francisco Falcão	3		1	1		2						3															4	1	6										21	
Nancy Andrichi	3																											15											18	
Castro Filho	13																											60											73	
Laurita Vaz	3					1						4					2								2			18	1	16									47	
Paulo Medina	8			1		3											2								3			19	1	1									38	
Luiz Fux	18					2																	1				1	24											46	
João Otávio de Noronha	3					2						6											1			1	21												34	
Teori Albino Zavascki	6					4						1											1				29		1										42	
Castro Meira	2					5																	2				14	1	1										25	
Denise Arruda	3											1											1				43		3										51	
Hélio Quaglia Barbosa	1001			123	6	110			1		2	33					205	2					51		79		11	21	3136	62	445			2					5290	
Arnaldo Esteves Lima	4			1		4						1															3		11	1	10								35	
Massami Uyeda																																								
Humberto Martins																																								
Maria Thereza de Assis Moura																																								
Herman Benjamin																																								
Ministros Aposentados	2443	1	7	53	1	56			14			255					13	1			2	3	54		23	5	60	11	4036	1	155		2		2		5	7203		
Total	9088	1	16	235	13	565			20		6	539	1				258	5			2	9	334		172	7	117	53	20150	79	872	1	4	2	2	7	32558			

**Tabela 13 - Processos julgados (Corte Especial, Seções e Turmas) e decididos monocraticamente no mês de novembro de 2006**

	Relatores	Julgados em Sessão							Decididos Monocraticamente (5)	Subtotal	Liminares	Embargos Admitidos	Total	
		Corte Especial	Seções	1a.Turma	2a.Turma	3a.Turma	4a.Turma	5a.Turma						6a.Turma
	Barros Monteiro (1)	20							375	395	1		396	
	Francisco Peçanha Martins (2)	5			1				49	55			55	
	Fernando Gonçalves (3)	3								3			3	
	Subtotal	28			1				424	453	1		454	
	Francisco Falcão			241					579	820	1		821	
S	José Delgado	3	29	272					31	335			335	
e	Eliana Calmon	9	64		147				551	771	3	15	789	
ç	Luiz Fux	7	17	174					360	558	7		565	
ã	João Otávio de Noronha	2	37		365				524	928	1	2	931	
o	Teori Albino Zavascki	1	9	238					469	717	1		718	
	Castro Meira		25		346				544	915	1		916	
I	Denise Arruda		74	255					803	1132	2	4	1138	
	Humberto Martins		100		175				527	802	1	2	805	
	Herman Benjamin		46		150				625	821	4	1	826	
	Subtotal	22	401	1180	1183				5013	7799	21	24	7844	
S	Aldir Passarinho Junior	15					267		1032	1314	4		1318	
e	Humberto Gomes de Barros	13	10			163			1430	1616	2		1618	
ç	Cesar Asfor Rocha						210		406	616		1	617	
ã	Ari Pargendler	7	5			42			401	455	9	1	465	
o	Carlos Alberto Menezes Direito	19	4			175			1061	1259	5		1264	
	Jorge Scartezzini		2				101		691	794	2	4	800	
II	Nancy Andrighi		1			152			939	1092	4		1096	
	Castro Filho		8			89			1101	1198	3		1201	
	Hélio Quaglia Barbosa		5				103		1250	1358	8	1	1367	
	Massami Uyeda						41		1053	1094	4		1098	
	Antônio de Pádua Ribeiro (4)	1								1			1	
	Subtotal	55	35			621	722		9364	10797	41	7	10845	
S	Gilson Dipp		1					333	483	817	129		946	
e	Nilson Naves	5	4						664	713	88	2	803	
ç	Felix Fischer	1	33					338	556	928	170	2	1100	
ã	Hamilton Carvalhido	4	14						794	908	67	1	976	
o	Paulo Gallotti	8	28						680	822	134	4	960	
	Laurita Vaz	8	12					415	535	970	199	3	1172	
	Paulo Medina		35						1280	1589	181	2	1772	
	Arnaldo Esteves Lima		39					507	397	943	108		1051	
III	Maria Thereza de Assis Moura		18						366	500	134	2	636	
	Subtotal	26	184					1593	5755	8190	1210	16	9416	
	Total	131	620	1180	1184	621	722	1593	632	20556	27239	1273	47	28559

Fontes: Coordenadorias: Corte Especial, Seções e Turmas; Gabinetes de Ministros; Sistema Justiça.

Nota: Nos processos do Ministro Presidente estão incluídos os feitos de sua competência e as decisões decorrentes do disposto no art. 21, inciso XIII, letra "c" do RISTJ.

(1) Ministro Presidente. (2) Ministro Vice-Presidente. (3) Ministro Coordenador-Geral. (4) Ministro Corregedor do Conselho Nacional de Justiça. (5) Decisões terminativas: art. 34, incisos VII, IX, XI, XVI, XVII, XVIII do RISTJ; art. 38 da Lei nº 8.038/90.

Gráfico 6 - Processos Julgados nas Seções  
Novembro de 2006

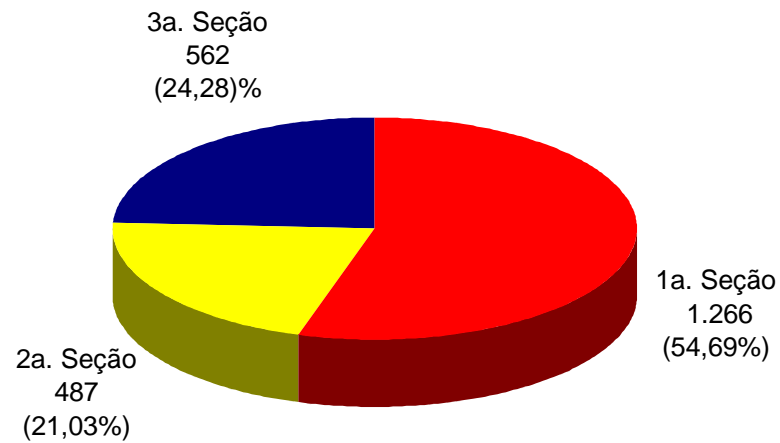
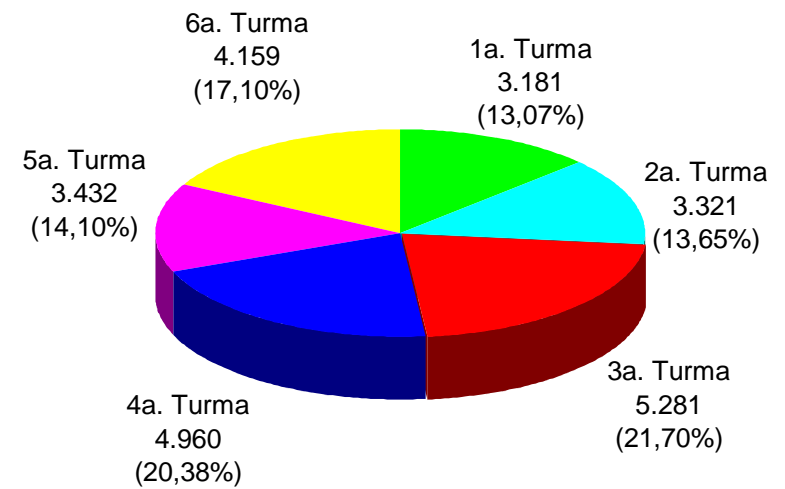


Gráfico 7 - Processos Julgados nas Turmas  
Novembro de 2006



Fontes: Coordenadorias das Seções e Turmas; Gabinetes de Ministros; Sistema Justiça.

**Superior Tribunal de Justiça**  
**Assessoria de Gestão Estratégica - Coordenadoria de Gestão da Informação**

**Tabela 14 - Processos julgados (Corte Especial, Seções e Turmas) e decididos monocraticamente (5) no mês de novembro de 2006**

Classes de Feitos Relatores	Ag	AgRg	AIA	APn	AR	CAT	CC	Com	CR	EAg	EAR	EDcl	EREsp	Ex Imp	Ex Susp	Ex Verd	Exe	HC	HD	IDC	IF	IJ	Inq	MC	MI	MS	NC	Pet	Prc	Rcl	REsp	RHC	RMS	RO	Rp	RvCr	SD	SE	SEC	SL	SLS	SS	STA	Subtotal	Liminares	Embargos Admidos	Total			
Barros Monteiro (1)		16							195			5												2			4		3													132		32	6	395	1		396	
Antônio de Pádua Ribeiro (4)																										1																			1			1		
Nilson Naves	242	36					20					15	17					228								9	3	3	119	11	10														713	88	2	803		
Francisco Peçanha Martins (2)	2	4							20			14	1	2											1				3																6	2	55			55
Humberto Gomes de Barros	674	146					62					70	5					4						6	1	1	1	644	1	1																1616	2		1618	
Cesar Asfor Rocha	2	158					7					70	1					1						2				2	363	1	9															616		1	617	
Ari Pargendler	276	25		2			16			1		21	4										7	1	3	3	95	1																		455	9	1	465	
José Delgado	2	171					1					73	15										1	1				1	65		5															335			335	
Fernando Gonçalves (3)		1											2																																	3			3	
Carlos Alberto Menezes Direito	598	147					64					50	5					4					5				2			382	2																1259	5		1264
Felix Fischer	226	129			2		33					68	2					234					1	18			3	5	175	20	11															928	170	2	1100	
Aldir Passarinho Junior	563	224					1					44	3					7				1	4			1	1	465																			1314	4		1318
Gilson Dipp	200	135					1					50						192					1	2			1		216	8	11																817	129		946
Hamilton Carvalho	204	53		2	13		59					14	5					227					1	4		7	1	302	9	7																	908	67	1	976
Jorge Scartezzini	388	77					23					18	4					2					3			3		276																			794	2	4	800
Eliana Calmon	185	111			1		117					67	41										4	4	2			206	1	32																	771	3	15	789
Paulo Gallotti	245	76					39					52	3					209					1	9	6	3	164	11	4																		822	134	4	960
Francisco Falcão	247	150					1					72	2										4					331		13																	820	1		821
Nancy Andriahi	424	122			1		65					52						2					6		1		416	1	2																		1092	4		1096
Castro Filho	603	52					39					59	1					3					12			2	2	423	1	1																	1198	3		1201
Laurita Vaz	231	162			1		42					52	2			1		260							11	5	2	181	10	9																	970	199	3	1172
Paulo Medina	579	217					62					49	4					398					5	20	7	4	211	31	1																		1589	181	2	1772
Luiz Fux	167	149					6					62	4					3							6	1	2	155		3																	558	7		565
João Otávio de Noronha	354	47					131					62	11										2	7	2		311																				928	1	2	931
Teori Albino Zavascki	216	29					176					66	26										3	6	1	1	190		3																		717	1		718
Castro Meira	239	97					148					98	21					1					3	8	1		296		3																		915	1		916
Denise Arruda	593	117					49					62	18										8	7	1		265		12																		1132	2	4	1138
Hélio Quaglia Barbosa	372	96			1		35					37	6	1				2					3	1			804																				1358	8	1	1367
Arnaldo Esteves Lima	133	185			3		30					106	5					195	1				5	10		3	242	6	19																		943	108		1051
Massami Uyeda	748	16					106					22						5					9	1	1		186																				1094	4		1098
Humberto Martins	371	36			1		205					18	7										1			1	160		2																		802	1	2	805
Maria Thereza de Assis Moura	171	62			1		15					29	9					91	1				1	4	1	2	106	2	5																		500	134	2	636
Herman Benjamin	432	31					9			2		70	71					2					9	1	1		192		1																		821	4	1	826
<b>Total</b>	<b>9687</b>	<b>3077</b>		<b>4</b>	<b>24</b>		<b>1562</b>		<b>215</b>	<b>3</b>		<b>1547</b>	<b>295</b>	<b>2</b>	<b>1</b>	<b>1</b>		<b>2070</b>	<b>2</b>				<b>2</b>	<b>110</b>	<b>131</b>	<b>64</b>	<b>36</b>	<b>7944</b>	<b>116</b>	<b>164</b>		<b>1</b>	<b>1</b>	<b>1</b>	<b>132</b>	<b>1</b>		<b>38</b>	<b>8</b>		<b>27239</b>	<b>1273</b>	<b>47</b>	<b>28559</b>						

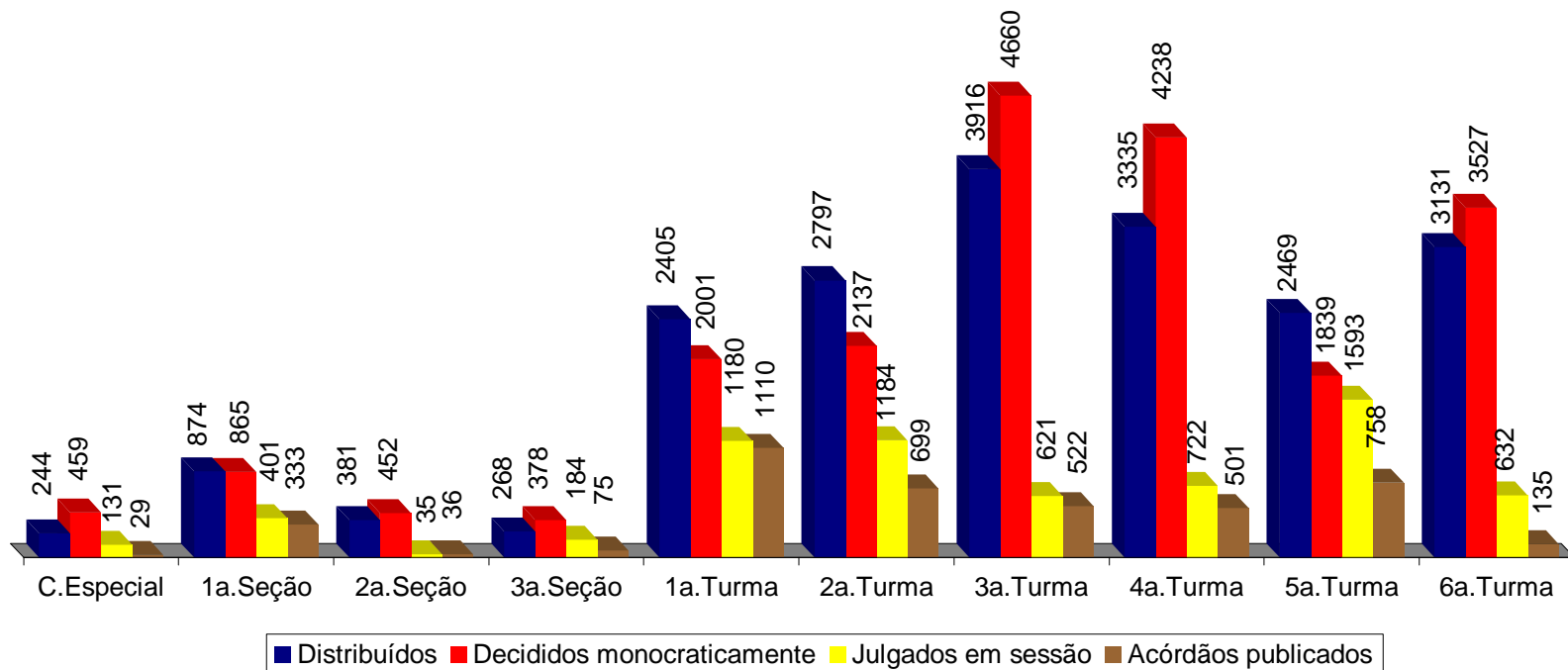
Fontes: Coordenadorias: Corte Especial, Seções e Turmas; Gabinetes de Ministros; Sistema Justiça.

Nota: Nos processos do Ministro Presidente estão incluídos os feitos de sua competência e as decisões decorrentes do disposto no art. 21, inciso XIII, letra "c" do RISTJ.

O processo computado para o Ministro José Arnaldo é decorrente de voto proferido antes de sua aposentadoria.

(1) Ministro Presidente. (2) Ministro Vice-Presidente. (3) Ministro Coordenador-Geral. (4) Ministro Corregedor do Conselho Nacional de Justiça. (5) Decisões terminativas: art. 34, incisos VII, IX, XI, XVI, XVII, XVIII do RISTJ; art. 38 da Lei nº 8.038/90.

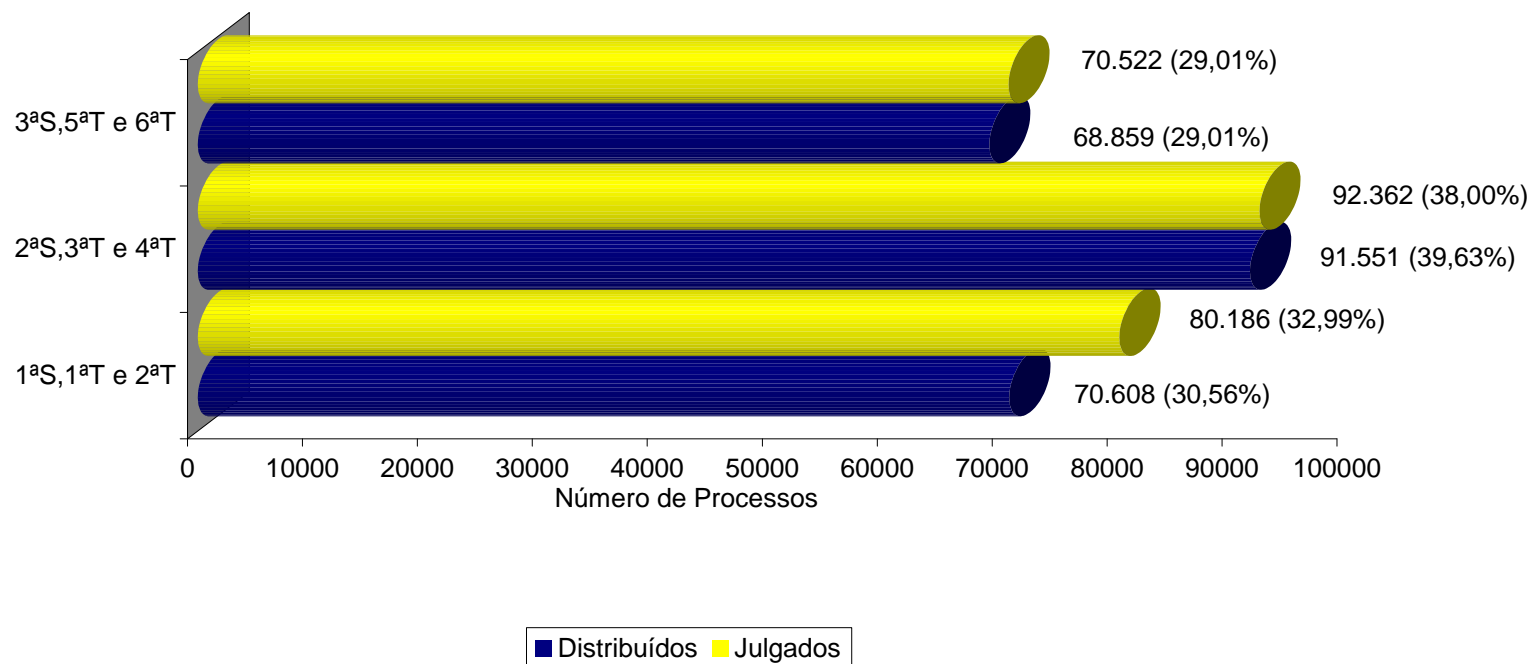
**Gráfico 8 - Processos distribuídos, julgados e acórdãos publicados na Corte Especial, Seções e Turmas - Novembro de 2006**



Fontes: Secretaria Judiciária; Coordenadorias: Corte Especial, Seções e Turmas; Gabinetes de Ministros; Sistema Justiça.

Nota: Nos processos da Corte Especial estão incluídos, respectivamente, como distribuídos e decididos monocraticamente, 153 e 394 feitos referentes a processos registrados (exceto os AG/RE, AG/RHC, Prc e RPV) - competência do Ministro Presidente - processados no âmbito do referido Órgão Julgador.

Gráfico 9 - Processos distribuídos e julgados nas Seções e respectivas Turmas  
Ano: 2006



Fontes: Secretaria Judiciária; Coordenadorias: Seções e Turmas; Gabinetes de Ministros; Sistema Justiça.

Notas: Computados processos distribuídos no(s) mês(es) e/ou ano(s) anterior(es).

Estão incluídos os processos decididos monocraticamente.

Nos processos julgados estão incluídos 24.181 Agravos Regimentais e 12.610 Embargos de Declaração, totalizando 36.791 feitos.

**Tabela 15 - Processos julgados (Corte Especial, Seções e Turmas) e decididos monocraticamente no período de janeiro a novembro de 2006**

	Relatores	Julgados em Sessão						Decididos		Embargos Admitidos	Total			
		Corte Especial	Seções	1a.Turma	2a.Turma	3a.Turma	4a.Turma	5a.Turma	6a.Turma			Monocraticamente (17)	Subtotal	Liminares
	Barros Monteiro (1)	111	17					212		2591	2931	467	8	3406
	Francisco Peçanha Martins (2)	46	119		1623					1008	2796	295	59	3150
	Fernando Gonçalves (3)	39						2		69	110		7	117
	Edson Vidigal (4)	99								614	713	1166		1879
	Sálvio de Figueiredo (5)													
	Subtotal	295	136		1623			214		4282	6550	1928	74	8552
S e ç ã o I	Francisco Falcão	9	4	1960						7210	9183	15	10	9208
	José Delgado	60	296	2034						4392	6782	24	82	6888
	Eliana Calmon	34	713		1819					6436	9002	51	139	9192
	Luiz Fux	39	304	1706						7216	9265	47	121	9433
	João Otávio de Noronha	37	217		4897					4270	9421	36	20	9477
	Teori Albino Zavascki	12	290	3786						4100	8188	15	68	8271
	Castro Meira		221		4089					6043	10353	31	27	10411
	Denise Arruda		440	2711						5729	8880	33	83	8996
	Humberto Martins (10)		315		1328					3996	5639	17	18	5674
	Herman Benjamin (12)		74		360					968	1402	13	1	1416
Franciulli Netto (14)				2						2				2
	Subtotal	191	2874	12197	12495					50360	78117	282	569	78968
S e ç ã o II	Aldir Passarinho Junior	33	8					1905		9894	11840	25		11865
	Humberto Gomes de Barros	40	42			1686				10980	12748	38	16	12802
	Cesar Asfor Rocha	31	22					1529		8114	9696	52	10	9758
	Ari Pargendler	31	40			443				7091	7605	65	9	7679
	Carlos Alberto Menezes Direito	46	64			1095				9449	10654	53	5	10712
	Jorge Scartezzini (8)	4	30					1244	8	9685	10971	58	21	11050
	Nancy Andrichi	3	44			1495				7965	9507	59	4	9570
	Castro Filho	1	49			875				9356	10281	107	5	10393
	Hélio Quaglia Barbosa (7)		18					269		4743	5030	53	3	5086
	Massami Uyeda (9)							62		3524	3586	29		3615
Antônio de Pádua Ribeiro (6)	1	1			3					5			5	
Ruy Rosado de Aguiar (16)	1									1			1	
	Subtotal	191	318			5597	5009	8		80801	91924	539	73	92536
S e ç ã o III	Gilson Dipp	25	8					2684		5524	8241	1219	3	9463
	Nilson Naves	23	63						612	6530	7228	767	28	8023
	Felix Fischer	57	231					3208		5850	9346	1582	35	10963
	Hamilton Carvalho	25	134							7074	8458	891	22	9371
	Paulo Gallotti	39	142							6661	7816	986	26	8828
	Laurita Vaz	30	156					2732		5711	8629	1593	27	10249
	Paulo Medina		98						1052	6454	7604	1181	16	8801
	Hélio Quaglia Barbosa (7)		134						885	2401	3420	505	5	3930
	Arnaldo Esteves Lima		254						2351	6101	8706	928	39	9673
	Maria Thereza de Assis Moura (11)		87							964	1327	456	4	1787
José Arnaldo (13)		4						1		5			5	
Fontes de Alencar (15)		1								3			3	
	Subtotal	199	1312					10976	5026	53270	70783	10108	205	81096
	<b>Total</b>	<b>876</b>	<b>4640</b>	<b>12197</b>	<b>14118</b>	<b>5597</b>	<b>5223</b>	<b>10984</b>	<b>5026</b>	<b>188713</b>	<b>247374</b>	<b>12857</b>	<b>921</b>	<b>261152</b>

Fontes: Coordenadorias: Corte Especial, Seções e Turmas; Gabinetes de Ministros; Sistema Justiça.

Notas: Nos processos do Ministro Presidente estão incluídos os feitos de sua competência e as decisões decorrentes do disposto no art. 21, inciso XIII, letra "c" do RISTJ.

Os processos computados para os Ministros Fontes de Alencar, Franciulli Netto, José Arnaldo e Ruy Rosado de Aguiar são decorrentes de votos proferidos antes de suas aposentadorias.

(1) Ministro Presidente interino de 29/3/2006 a 4/4/2006. Vice-Presidente até 28/3/2006. Presidente a partir de 5/4/2006. (2) Ministro Vice-Presidente interino de 29/3/2006 a 4/4/2006. Vice-Presidente a partir de 5/4/2006. (3) Ministro Coordenador-Geral. (4) Ministro Presidente até 28/3/2006. Aposentado em 29/3/2006. (5) Ministro Vice-Presidente até 31/1/2006. Aposentado nessa data. (6) Ministro Corregedor do Conselho Nacional de Justiça. (7) Ministro transferido da 3ª para a 2ª Seção em 2/6/2006. (8) Ministro transferido da 3ª para a 2ª Seção em 14/6/2004. (9) Ministro empossado em 14/6/2006. (10) Ministro empossado em 14/6/2006. (11) Ministra empossada em 9/8/2006. (12) Ministro empossado em 6/9/2006. (13) Ministro aposentado em 27/11/2005. (14) Ministro aposentado em 15/11/2005. (15) Ministro aposentado em 5/12/2003. (16) Ministro aposentado em 11/8/2003. (17) Decisões terminativas: art. 34, incisos VII, IX, XI, XVI, XVII, XVIII do RISTJ; art. 38 da Lei nº 8.038/90.

Gráfico 10 - Processos Julgados nas Seções  
Período: Janeiro a Novembro/2006

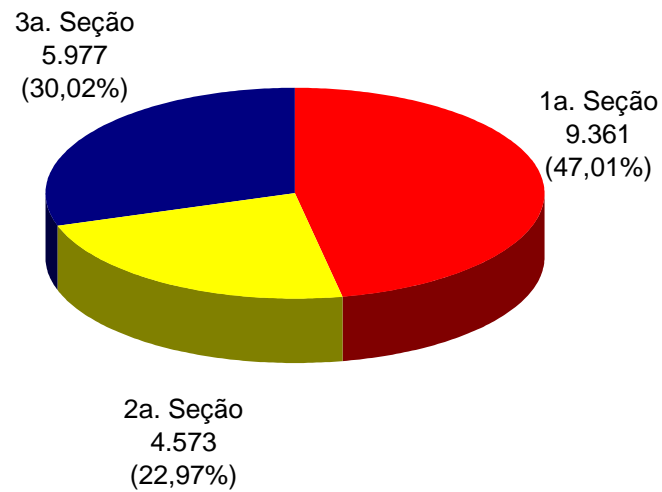
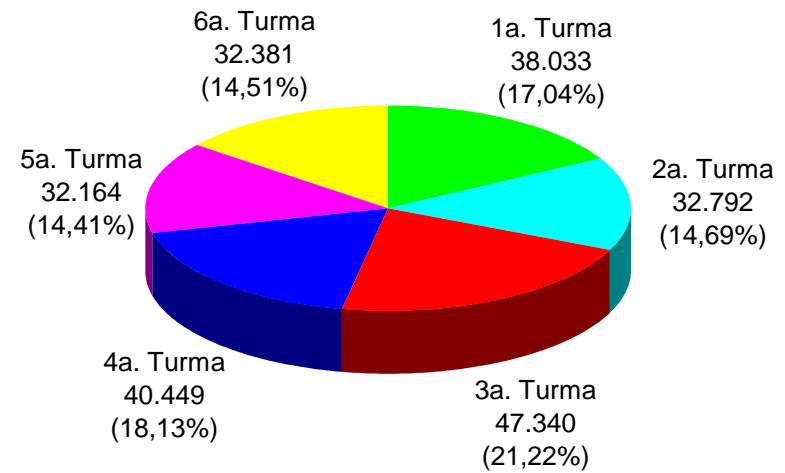


Gráfico 11 - Processos Julgados nas Turmas  
Período: Janeiro a Novembro/2006



Fontes: Coordenadorias das Seções e Turmas; Gabinetes de Ministros; Sistema Justiça.

Nota : Estão incluídos os processos decididos monocraticamente.





**Tabela 17 - Decisões monocráticas terminativas (12) por órgãos judicantes no período de janeiro a novembro de 2006**

	Relatores	Órgãos Judicantes						Subtotal	Liminares	Embargos Admitidos	Total		
		C. Especial	Seções	1a.Turma	2a.Turma	3a.Turma	4a.Turma					5a.Turma	6a.Turma
	Barros Monteiro (1)	1707	79	9	13	9	678	41	55	2591	467	8	3066
	Francisco Peçanha Martins (2)	107	61	5	695	15	9	60	56	1008	295	59	1362
	Fernando Gonçalves (3)	69								69		7	76
	Edson Vidigal (4)	414	26	13	9	13	15	56	68	614	1166		1780
	Sávio de Figueiredo (5)												
	<b>Subtotal</b>	<b>2297</b>	<b>166</b>	<b>27</b>	<b>717</b>	<b>37</b>	<b>702</b>	<b>157</b>	<b>179</b>	<b>4282</b>	<b>1928</b>	<b>74</b>	<b>6284</b>
S e ç ã o  I	Francisco Falcão	58	3	7149						7210	15	10	7235
	José Delgado	44	538	3810						4392	24	82	4498
	Eliana Calmon	71	923		5442					6436	51	139	6626
	Luiz Fux	52	622	6542						7216	47	121	7384
	João Otávio de Noronha	54	793		3423					4270	36	20	4326
	Teori Albino Zavascki	27	1145	2928						4100	15	68	4183
	Castro Meira		1200		4843					6043	31	27	6101
	Denise Arruda		349	5380						5729	33	83	5845
	Humberto Martins (9)		662		3334					3996	17	18	4031
	Herman Benjamin (11)		53		915					968	13	1	982
	<b>Subtotal</b>	<b>306</b>	<b>6288</b>	<b>25809</b>	<b>17957</b>					<b>50360</b>	<b>282</b>	<b>569</b>	<b>51211</b>
S e ç ã o  II	Aldir Passarinho Junior	61	4				9829			9894	25		9919
	Humberto Gomes de Barros	68	524			10388				10980	38	16	11034
	Cesar Asfor Rocha	70	351				7693			8114	52	10	8176
	Ari Pargendler	54	508			6529				7091	65	9	7165
	Carlos Alberto Menezes Direito	71	1010			8368				9449	53	5	9507
	Jorge Scartezzini	71	402				9212			9685	58	21	9764
	Nancy Andrighi		508			7457				7965	59	4	8028
	Castro Filho		392			8964				9356	107	5	9468
	Hélio Quaglia Barbosa (7)		259				4484			4743	53	3	4799
	Massami Uyeda (8)		218				3306			3524	29		3553
	<b>Subtotal</b>	<b>395</b>	<b>4176</b>			<b>41706</b>	<b>34524</b>			<b>80801</b>	<b>539</b>	<b>73</b>	<b>81413</b>
S e ç ã o  III	Gilson Dipp	67	3					5454		5524	1219	3	6746
	Nilson Naves	56	616						5858	6530	767	28	7325
	Felix Fischer	71	741					5038		5850	1582	35	7467
	Hamilton Carvalhido	87	685						6302	7074	891	22	7987
	Paulo Gallotti	93	532						6036	6661	986	26	7673
	Laurita Vaz	55	591					5065		5711	1593	27	7331
	Paulo Medina		530						5924	6454	1181	16	7651
	Hélio Quaglia Barbosa (7)		231						2170	2401	505	5	2911
	Arnaldo Esteves Lima		635					5466		6101	928	39	7068
	Maria Thereza de Assis Moura (10)		78						886	964	456	4	1424
	<b>Subtotal</b>	<b>429</b>	<b>4642</b>					<b>21023</b>	<b>27176</b>	<b>53270</b>	<b>10108</b>	<b>205</b>	<b>63583</b>
	<b>Total</b>	<b>3427</b>	<b>15272</b>	<b>25836</b>	<b>18674</b>	<b>41743</b>	<b>35226</b>	<b>21180</b>	<b>27355</b>	<b>188713</b>	<b>12857</b>	<b>921</b>	<b>202491</b>

Fontes: Gabinetes de Ministros; Sistema Justiça.

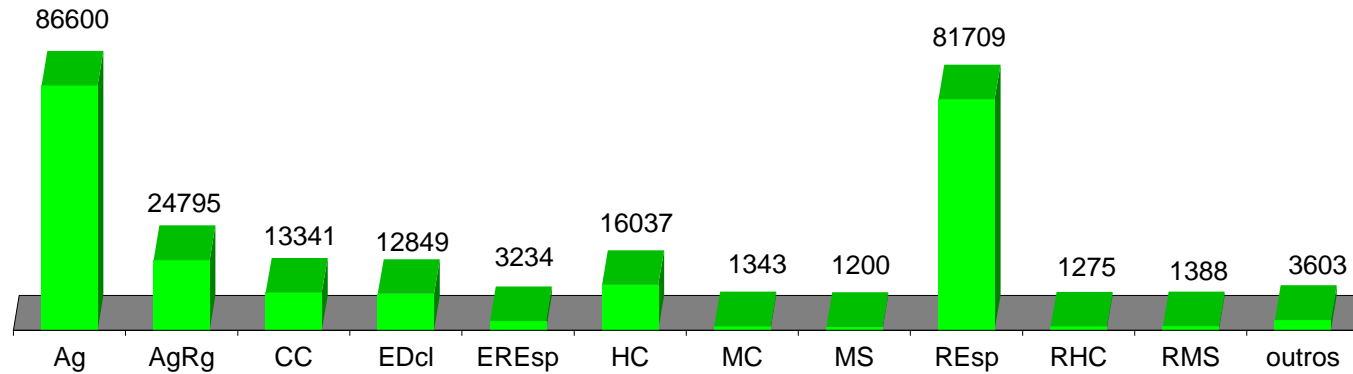
Notas: Nos processos do Ministro Presidente estão incluídos os feitos de sua competência e as decisões decorrentes do disposto no art. 21, inciso XIII, letra "c" do RISTJ.

**1.680 dos 1.707 feitos computados para o Ministro Barros Monteiro, na Corte Especial, e 414 decididos pelo Ministro Edson Vidigal são referentes a processos registrados (exceto Ag/RE, Prc e RPV), competência do Ministro Presidente - processados no âmbito do referido Órgão Julgador.**

(1) Ministro Presidente interino de 29/3/2006 a 4/4/2006. Vice-Presidente até 28/3/2006. Presidente a partir de 5/4/2006. (2) Ministro Vice-Presidente interino de 29/3/2006 a 4/4/2006. Vice-Presidente a partir de 5/4/2006. (3) Ministro Coordenador-Geral. (4) Ministro Presidente até 28/3/2006. Aposentado em 29/3/2006. (5) Ministro Vice-Presidente até 31/1/2006. Aposentado nessa data. (6) Ministro Corregedor do Conselho Nacional de Justiça. (7) Ministro transferido da 3ª para a 2ª Seção em 2/6/2006. (8) Ministro empossado em 14/6/2006. (9) Ministro empossado em 14/6/2006. (10) Ministra empossada em 9/8/2006. (11) Ministro empossado em 6/9/2006. (12) Decisões terminativas: art. 34, incisos VII, IX, XI, XVI, XVII, XVIII do RISTJ; art. 38 da Lei nº 8.038/90.



Gráfico 12 - Processos julgados por classes no período de janeiro a novembro de 2006

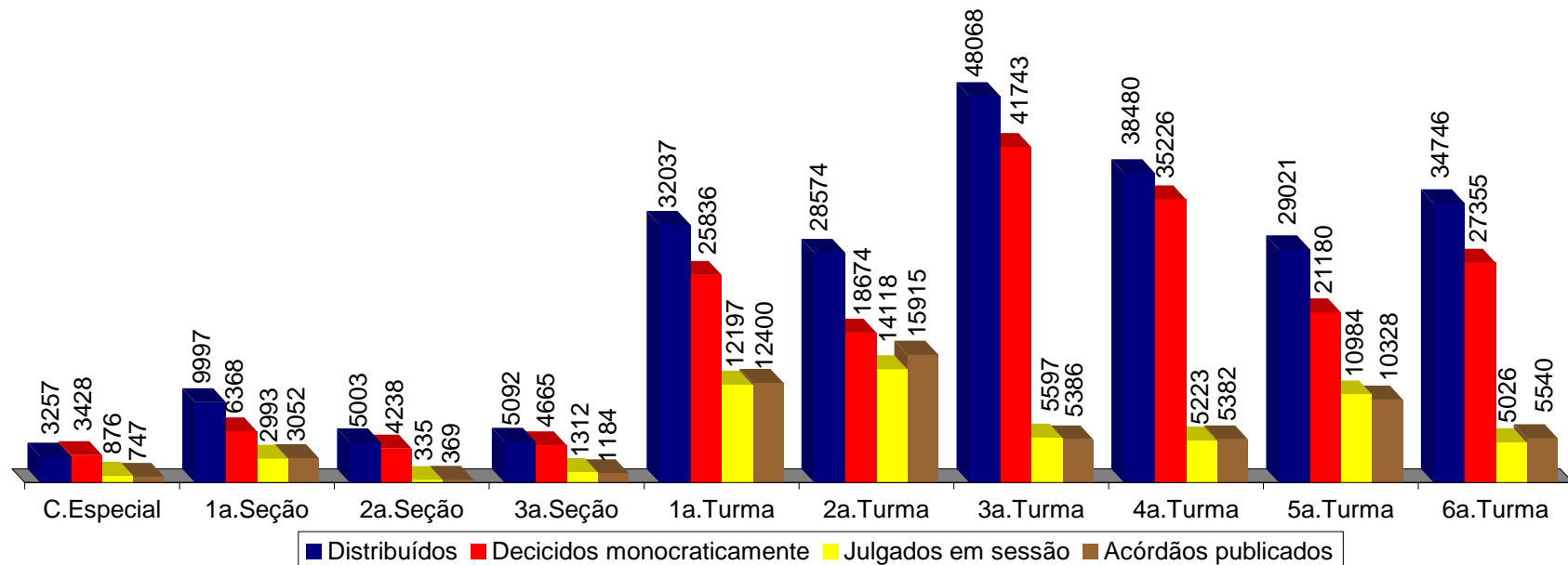


OUTROS									
AIA	5	EAR	3	IF	3	Rcl	237	SEC	36
APn	76	Exe	1	IJ	1	RO	5	SL	1
AR	173	ExImp	3	Inq	36	Rp	18	SLS	155
CAt	3	ExSusp	9	MI	2	RvCr	43	SS	127
CR	1033	ExVerd	5	NC	15	Sd	27		
EAg	58	HD	25	Pet	799	SE	704		

Fontes: Coordenadorias: Corte Especial, Seções e Turmas; Gabinetes de Ministros; Sistema Justiça.

Nota : No gráfico acima estão incluídos os 58.661 processos julgados em sessão e 188.713 decididos monocraticamente, totalizando 247.374 feitos.

**Gráfico 13 - Processos distribuídos, julgados e acórdãos publicados na Corte Especial, Seções e Turmas no período de janeiro a novembro de 2006.**



Fontes: Secretaria Judiciária; Coordenadorias: Corte Especial, Seções e Turmas; Gabinetes de Ministros; Sistema Justiça.

Notas: Nos processos julgados estão incluídos 24.795 agravos regimentais e 12.849 embargos de declaração, totalizando 37.644 feitos.

Nos processos da Corte Especial estão incluídos, respectivamente, como distribuídos e decididos monocraticamente, 1.933 e 2.094 feitos referentes a processos registrados (exceto os AG/RE, AG/RHC, Prc e RPV) - competência do Ministro Presidente - processados no âmbito do referido Órgão Julgador.

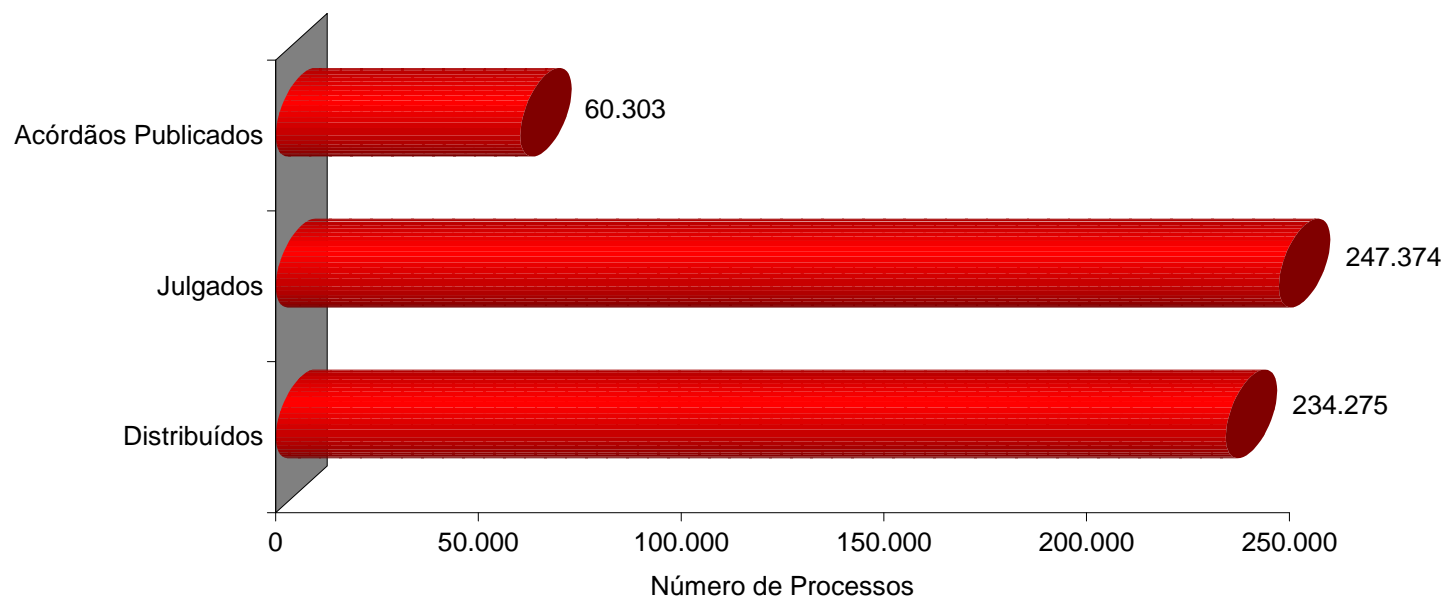
**Tabela 19 - Acórdãos publicados (Corte Especial, Seções e Turmas) no período de janeiro a novembro de 2006**

Classes de Feitos Relatores	⇒ ↓	Ag	AgRet	AgRg	AgRgRD	APn	AR	CAt	CC	CR	Desis	EAg	EAR	EDcl	EResp	ExVerd	HC	HD	IF	Inq	MC	MI	MS	NC	Pet	Pext	QO	RcDesp	Rcl	REsp	RHC	RMS	RO	Rp	SEC	Total	
Presidente				135	1									17																						153	
Antônio de Pádua Ribeiro (4)																											1			1							2
Nilson Naves				436		1		1	9					70		463							39			6			1	67	26	1				1120	
Barros Monteiro (1)				313		3			1					82	6	5											1		65	2	1		1	1	1	481	
Francisco Peçanha Martins (2)				621		1	2		109	1		2		590	12	1					15		4				1		1564	2	11	1		2	2938		
Humberto Gomes de Barros				1270		2	2		8				1	253	4	17			1							1		3	115	4	6			3	1690		
Cesar Asfor Rocha				1401					15					268	2	31							1					3	188	10				1	1920		
Ari Pargendler	1			361		1	1		15			1		75	18	25					6			1			1	88	8	1					604		
José Delgado				972		2	4	1	22			4		462	153						18		10	1	2			5	729	2	49	2		3	2441		
Fernando Gonçalves (3)				20		2	1		1					6	9	1										1		45						2	88		
Carlos Alberto Menezes Direito				592		2			23					104	2	24					1	1					2	255	5	1			1		1013		
Felix Fischer				785		2	4		7					292	5	1354					6		90		10	8		10	377	153	114			4	3221		
Aldir Passarinho Junior				1205			3		2					192	2	26												247	7	16					1700		
Gilson Dipp	4			768			4							169	2	1125					8		2		1	10		306	132	22			1	2554			
Hamilton Carvalho				451			5		3					130	11	378					3		33		1	7		49	88	3				1162			
Jorge Scartezzini				901					2					118	1	8					1						1	240	7	1	1				1281		
Eliana Calmon				938		1	1		463					453	24	4					9		34		1		5	832	1	30			2	2798			
Paulo Gallotti				668			14		5					148	7	357							76			8	2	2	136	47	29				1499		
Francisco Falcão				995										387	6	2					3							483		19			1	1896			
Nancy Andrighi				968					25					239	1	22											1	242	2	6					1506		
Castro Filho				583			1		9					134	2	24									1		1	123	13	9					900		
Laurita Vaz				623			4		10		2			233	16	1049					3		53		9	3	8	460	122	77			2	2674			
Paulo Medina				451					12					106	9	228					6		33		1	6	3	79	46	76				1056			
Luiz Fux		1		1074				1	106					505	58	6				1	17		8		4		2	435	2	22			3	2248			
João Otávio de Noronha				602			1		10		3	1		692	28	4					3		5		1		2	3683		69			3	5107			
Teori Albino Zavascki				483			4		56					645	51	3							9				4	3	2869	3	60	1			4191		
Castro Meira	3			1067					45		1			839	40	3	1				17		13		1		1	2431	4	53				4520			
Denise Arruda				914					231					461	55	2							4				3	1	1425		30				3126		
Hélio Quaglia Barbosa		1		571			2	2	1					157	5	378					3		76		2	8	1	39	60	3				1309			
Arnaldo Esteves Lima				512			7		29					280	14	589					1		95		2	7	1	801	93	118					2549		
Massami Uyeda (5)																																					
Humberto Martins (6)				422					97					179	47													736	1	21					1503		
Maria Thereza de Assis Moura (7)				88					46					19			1	1					15					45		12					227		
Herman Benjamin (8)																																					
Edson Vidigal (9)															1																					1	
Sálvio de Figueiredo (10)															1																					1	
José Arnaldo (11)						2			1						1		1											6								11	
Franciulli Netto (12)				417										180	27						1		2				2	179	2	3					813		
<b>Total</b>	<b>8</b>	<b>2</b>	<b>21607</b>	<b>1</b>	<b>19</b>	<b>60</b>	<b>5</b>	<b>1363</b>	<b>1</b>		<b>11</b>	<b>2</b>	<b>8486</b>	<b>619</b>	<b>1</b>	<b>6130</b>	<b>2</b>	<b>1</b>	<b>1</b>	<b>121</b>	<b>1</b>	<b>602</b>	<b>2</b>	<b>38</b>	<b>63</b>	<b>6</b>	<b>12</b>	<b>59</b>	<b>19340</b>	<b>840</b>	<b>863</b>	<b>5</b>	<b>1</b>	<b>29</b>	<b>60303</b>		

Fontes: Coordenadorias: Corte Especial, Seções e Turmas; Sistema Justiça.

(1) Ministro Presidente interino de 29/3/2006 a 4/4/2006. Vice-Presidente até 28/3/2006. Presidente a partir de 5/4/2006. (2) Ministro Vice-Presidente interino de 29/3/2006 a 4/4/2006. Vice-Presidente a partir de 5/4/2006. (3) Ministro Coordenador-Geral. (4) Ministro Corregedor do Conselho Nacional de Justiça. (5) Ministro empossado em 14/6/2006. (6) Ministro empossado em 14/6/2006. (7) Ministra empossada em 9/8/2006. (8) Ministro empossado em 6/9/2006. (9) Ministro Presidente até 28/3/2006 Aposentado em 29/3/2006. (10) Ministro Vice-Presidente até 31/1/2006. Aposentado nessa data. (11) Ministro aposentado em 27/11/2005. (12) Ministro aposentado em 15/11/2005.

Gráfico 14 - Processos Distribuídos, Julgados e Acórdãos Publicados  
Período: Janeiro a Novembro/2006



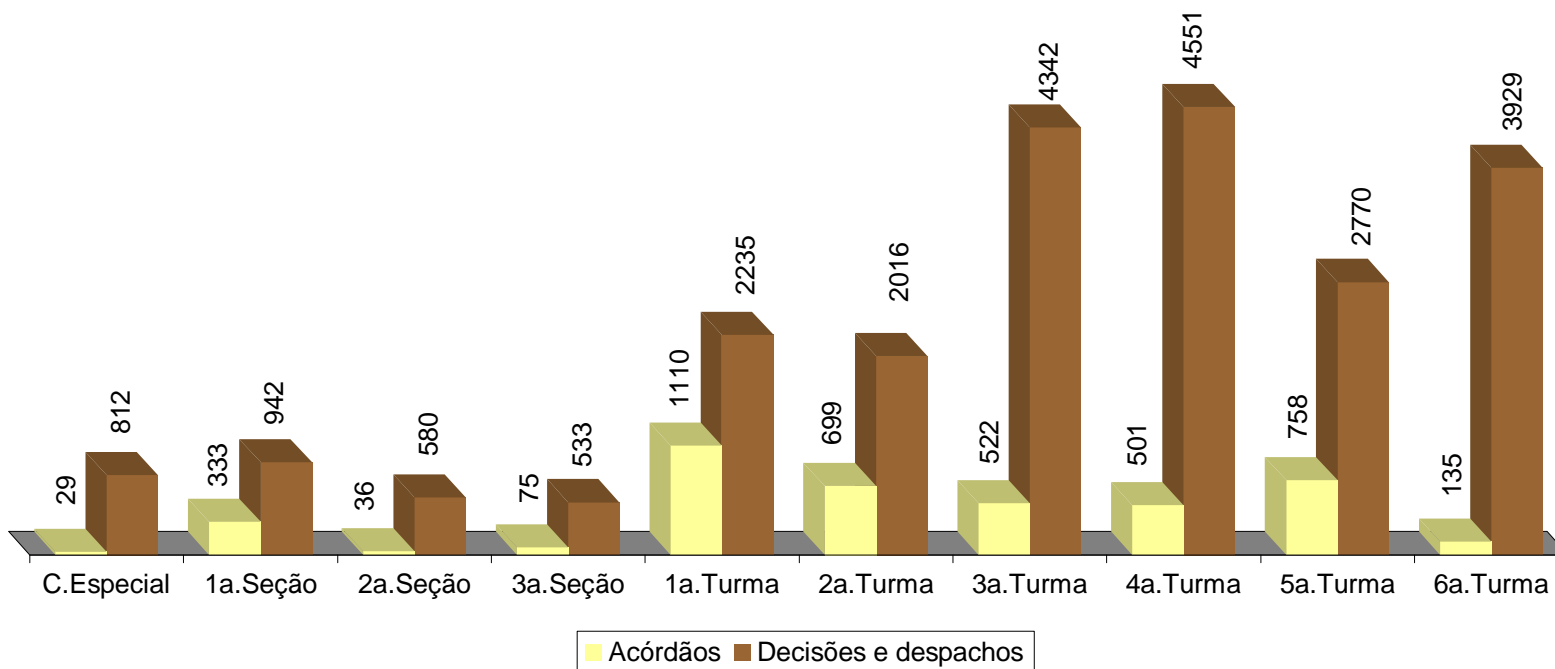
Fontes: Secretaria Judiciária; Coordenadorias: Corte Especial, Seções e Turmas; Gabinetes de Ministros; Sistema Justiça.

Nota: Nos processos julgados estão incluídos 24.795 Agravos Regimentais e 12.849 Embargos de Declaração, totalizando 37.644 feitos.





Gráfico 15 - Publicações pelas Coordenadorias - Novembro de 2006



Fontes: Coordenadorias da Corte Especial, Seções e Turmas; Sistema Justiça.



**Tabela 22 - Processos distribuídos e julgados no período de 7/4/1989 a 30/11/2006**

Meses	1989		1990		1991		1992		1993		1994		1995		1996		1997		1998		1999		2000		2001		2002		2003		2004		2005		2006	
	Distrib	Julg	Distrib	Julg	Distrib	Julg	Distrib	Julg	Distrib	Julg	Distrib	Julg	Distrib	Julg	Distrib	Julg	Distrib	Julg	Distrib	Julg	Distrib	Julg	Distrib	Julg	Distrib	Julg	Distrib	Julg	Distrib	Julg	Distrib	Julg	Distrib	Julg		
Janeiro	..	..	817		1325		2415	90	1715		2393	77	2775	22	4714	146	3226	70	5315	175	4937	359	9751	295	11376	570	7590	788	9583	239	6792	813	13666	219	17384	203
Fevereiro	..	..	587	764	1506	1480	3635	2865	2432	3201	2982	3390	3849	3657	5825	6696	7602	6771	5060	8856	9883	11083	9528	17578	13474	18495	13836	16161	15038	18103	14856	23060	14392	28917	19762	30771
Março	..	..	926	974	1736	1549	1529	2621	4037	5096	4140	4851	8308	5159	6234	7723	8483	7534	7758	10775	10607	13035	7292	12982	15745	21722	13834	18055	16146	15027	21519	24670	18608	26933	13751	25508
Abril	...	...	1256	974	2426	2155	2270	2035	2858	2938	4668	4521	4778	5826	4396	6274	11177	11649	6533	6501	9124	10794	6066	9754	11278	13483	16850	18113	18400	13253	14810	20032	19743	26560	17049	20290
Mai	...	...	1209	1185	2549	2273	3265	2668	1738	3488	4021	4934	7375	7442	7262	7081	11977	9686	7044	9612	11336	12738	12991	14357	13979	20803	11931	15318	21925	21300	15041	22794	18983	26986	21440	24979
Junho	(1)1515	(1)258	1045	995	2057	2130	4203	3835	2072	2992	3415	4525	5570	4786	5922	7650	11117	13408	6435	8953	13092	11252	13862	15705	11290	15709	10239	15599	19996	21746	17627	22428	18588	29702	19537	21307
Julho	283		1059		1350		2715	200	3394	210	3210	189	6521	661	5123	235	6313	454	7608	107	8772	978	9933	1901	6784	478	10982	792	20900	4438	14655	1318	15977	194	19774	320
Agosto	757	710	1412	1598	2179	2360	2478	3993	3083	3868	3064	5549	5796	9084	7053	9717	6101	13196	8866	10989	11164	13103	14496	17007	13787	17174	15725	17311	29745	29239	21359	31731	18835	37932	26674	39646
Setembro	1246	661	1497	1205	1947	1892	3135	3693	3191	3987	3080	4162	6045	6770	7464	9097	7921	10413	10515	11575	12441	13170	15710	12792	18724	17547	17837	17213	28147	25016	23596	26636	19277	29288	23879	28887
Outubro	941	768	1765	1555	2235	1995	2867	3495	2809	3263	2974	3718	6282	6906	8814	8045	7715	10707	10460	11843	11384	13862	21352	17411	31060	28821	14529	21596	22046	26712	27760	27313	19127	25412	35205	28224
Novembro	808	713	1487	1282	1993	1765	3196	3622	3286	3183	3446	4576	6709	7044	8766	8709	8545	10252	9470	12753	9555	15382	18319	21320	24535	29237	12378	19393	15527	26245	26527	25286	22613	23760	19820	27239
Dezembro	553	601	1027	1210	2065	1668	2164	2311	2721	2879	1277	2540	4568	4975	5459	6256	6199	7914	7043	9328	6682	12286	11438	13062	12446	14574	10228	11641	8987	15681	10869	15228	11319	15525		
Total	6103	3711	14087	11742	23368	19267	33872	31428	33336	35105	38670	43032	68576	62332	77032	77629	96376	102054	92107	101467	118977	128042	150738	154164	184478	198613	155959	171980	226440	216999	215411	241309	211128	271428	234275	247374

**Recursos julgados de decisões proferidas no Superior Tribunal de Justiça**  
**Período: 7/4/1989 a 30/11/2006**  
**Embargos de Declaração e Agravos Regimentais**

Ano	AgRg	EDcl	Total
1989	90	71	161
1990	507	406	913
1991	1139	601	1740
1992	1926	829	2755
1993	2372	1438	3810
1994	2378	1620	3998
1995	3245	1749	4994
1996	4263	2244	6507
1997	7095	3696	10791
1998	10591	5182	15773
1999	7441	4577	12018
2000	11741	6243	17984
2001	13952	5297	19249
2002	14852	7406	22258
2003	17853	9368	27221
2004	27164	11104	38268
2005	32770	16129	48899
2006	24795	12849	37644
Total	184174	90809	274983

Fontes: Secretaria Judiciária; Coordenadorias: Corte Especial, Seções e Turmas; Gabinetes de Ministros; Sistema Justiça.

**Notas: Total de distribuídos no período: 1.980.933**

**Total de julgados no período: 2.117.676.**

**No total de julgados estão incluídos os agravos regimentais e os embargos de declaração, em número de 274.983.**

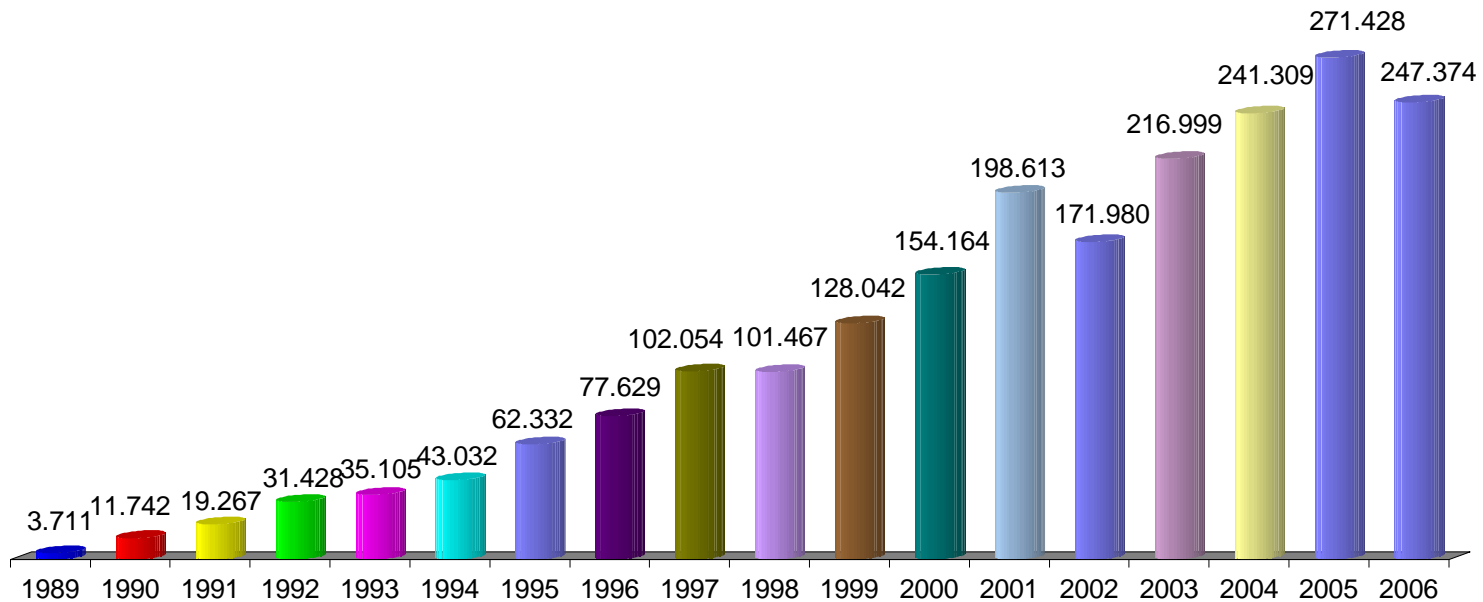
Sinais convencionais utilizados:

.. Não se aplica dado numérico.

... Dado numérico não disponível.

(1) Processos referentes ao período de abril a junho/89.

Gráfico 16 - Processos julgados no período de 7/4/1989 a 30/11/2006



Fontes: Coordenadorias: Corte Especial, Seções e Turmas; Gabinetes de Ministros; Sistema Justiça.

Notas: Nos processos julgados estão incluídos os 184.174 Agravos Regimentais e os 90.809 Embargos de Declaração, totalizando 274.893 processos.

~ Total de julgados no período: 2.117.676.

**Tabela 23 - Processos distribuídos, julgados e pendentes de julgamento no período de 7/4/1989 a 30/11/2006**

Processos ⇨  Anos ⇩	Pendientes do(s) Ano(s) anterior(es)  (A)	Distribuídos  (B)	Julgados				Pendientes do Ano		Pendientes acumulados	
			Processo Principal  (C)	AgRg  (D)	EDcl  (E)	Total de Julgados  F = (C+D+E)	G = ( B - C )		H = ( A + G )	
							V. Absoluto	(%)	V. Absoluto	(%)
1989	..	6103	3550	90	71	3711	2553	41,83	2553	41,83
1990	2553	14087	10829	507	406	11742	3258	23,13	5811	28,78
1991	5811	23368	17527	1139	601	19267	5841	25,00	11652	26,75
1992	11652	33872	28673	1926	829	31428	5199	15,35	16851	21,76
1993	16851	33336	31295	2372	1438	35105	2041	6,12	18892	17,06
1994	18892	38670	39034	2378	1620	43032	-364	-0,94	18528	12,40
1995	18528	68576	57338	3245	1749	62332	11238	16,39	29766	13,65
1996	29766	77032	71122	4263	2244	77629	5910	7,67	35676	12,09
1997	35676	96376	91263	7095	3696	102054	5113	5,31	40789	10,42
1998	40789	92107	85694	10591	5182	101467	6413	6,96	47202	9,89
1999	47202	118977	116024	7441	4577	128042	2953	2,48	50155	8,61
2000	50155	150738	136180	11741	6243	154164	14558	9,66	64713	8,59
2001	64713	184478	179364	13952	5297	198613	5114	2,77	69827	7,45
2002	69827	155959	149722	14852	7406	171980	6237	4,00	76064	6,95
2003	76064	226440	189778	17853	9368	216999	36662	16,19	112726	8,54
2004	112726	215411	203041	27164	11104	241309	12370	5,74	125096	8,15
2005	125096	211128	222529	32770	16129	271428	-11401	-5,40	113695	6,51
2006	113695	234275	209730	24795	12849	247374	24545	10,48	138240	6,98
Total		1980933	1842693	184174	90809	2117676	..	..	138240	6,98

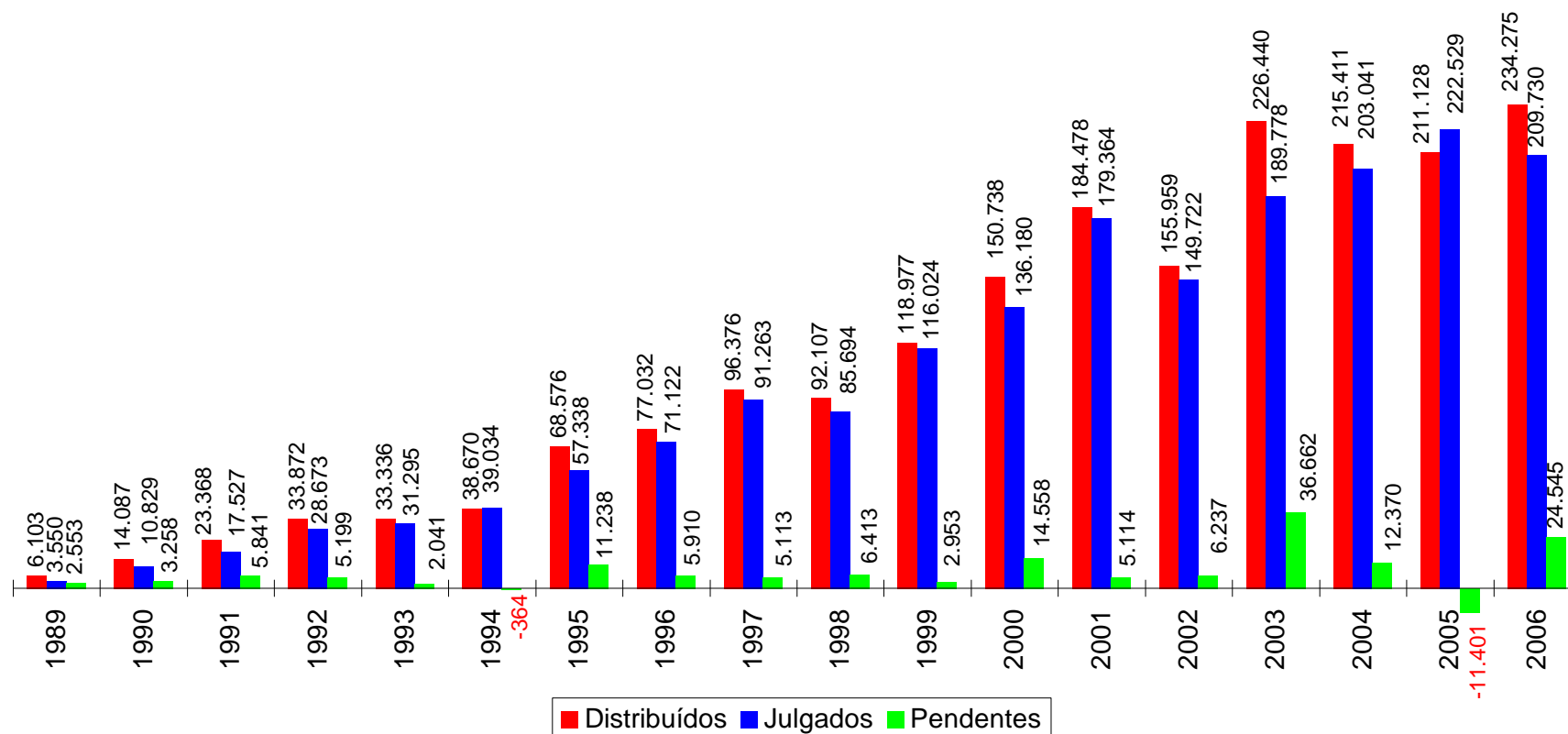
Fontes: Secretaria Judiciária; Coordenadorias: Corte Especial, Seções e Turmas; Gabinetes de Ministros; Sistema Justiça.

Notas: Sinal convencional utilizado:

.. Não se aplica dado numérico.

Os números negativos em 1994 e 2005 são decorrentes de processos distribuídos em períodos anteriores e que foram julgados nos citados anos.

Gráfico 17 - Processos distribuídos, julgados e pendentes de julgamento no período de 7/4/1989 a 30/11/2006



Fontes: Secretaria Judiciária; Coordenadorias: Corte Especial, Seções e Turmas; Gabinetes de Ministros; Sistema Justiça.

Notas: Total de distribuídos: 1.980.933

Total de julgados: 1.842.693

Total de pendentes: 138.240

Nos processos julgados não estão incluídos os Agravos Regimentais e os Embargos de Declaração, em número de 274.893 feitos.

Os números negativos em 1994 e 2005 são decorrentes de processos distribuídos no(s) ano(s) anterior(es) e que foram julgados nos citados anos.

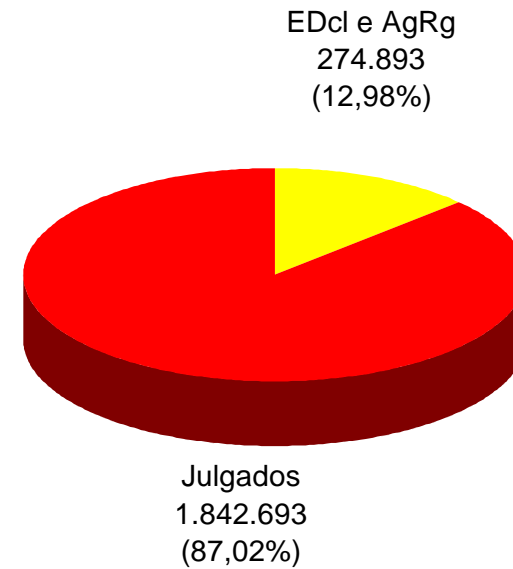
**Gráfico 18 - Processos julgados e pendentes de julgamento**

Período: 7/4/1989 a 30/11/2006



**Gráfico 19 - Agravos Regimentais e Embargos de Declaração julgados**

Período: 7/4/1989 a 30/11/2006



Fontes: Coordenadorias: Corte Especial, Seções e Turmas; Gabinetes de Ministros; Sistema Justiça.

**Tabela 24 - Cartas de sentença extraídas - 2006**

Classes de Feitos ⇔ Relatores ⇓	Jan	Fev	Mar	Abr	Mai	Jun	Jul	Ago	Set	Out	Nov	Dez	Total
Barros Monteiro (1)		2		34	31	34	37	45	67	85	31		366
Antônio de Pádua Ribeiro (4)													
Nilson Naves					2		1						3
Francisco Peçanha Martins (2)				3	13	13	18	1	1		10		59
Humberto Gomes de Barros					1								1
Cesar Asfor Rocha				1									1
Ari Pargendler			1	1	1				1				4
José Delgado													
Fernando Gonçalves (3)													
Carlos Alberto Menezes Direito	1			1									2
Felix Fischer			1										1
Aldir Passarinho Junior													
Gilson Dipp													
Hamilton Carvalhido		1	2			2			1				6
Jorge Scartezzini		1	1	2		1	1						6
Eliana Calmon		2			3								5
Paulo Gallotti							1						1
Francisco Falcão					1								1
Nancy Andrighi													
Castro Filho					1								1
Laurita Vaz		1		1	1								3
Paulo Medina							1		1				2
Luiz Fux					2		1						3
João Otávio de Noronha			1								1		2
Teori Albino Zavascki			1	1									2
Castro Meira		1	3				1						5
Denise Arruda		1						1					2
Hélio Quaglia Barbosa					2				1				3
Arnaldo Esteves Lima		1											1
Massami Uyeda (5)													
Humberto Martins (6)													
Maria Thereza de Assis Moura (7)													
Herman Benjamin (8)													
Edson Vidigal (9)	41	67	61										169
Sálvio de Figueiredo (10)													
<b>Total</b>	<b>42</b>	<b>77</b>	<b>71</b>	<b>44</b>	<b>58</b>	<b>50</b>	<b>61</b>	<b>47</b>	<b>72</b>	<b>85</b>	<b>42</b>		<b>649</b>

Fontes: Coordenadoria de Execução Judicial; Sistema Justiça.

Nota: No total estão computadas 934 sentenças estrangeiras:

Ministro Barros Monteiro: 360;

Ministro Peçanha Martins: 56;

Ministro Edson Vidigal: 518.

(1) Ministro Presidente interino de 29/3/2006 a 4/4/2006. Presidente a partir de 5/4/2006. (2) Ministro Vice-Presidente interino de 29/3/2006 a 4/4/2006. Vice-Presidente a partir de 5/4/2006. (3) Ministro Coordenador-Geral.

(4) Ministro Corregedor do Conselho Nacional de Justiça. (5) Ministro empossado em 14/6/2006. (6) Ministro empossado em 14/6/2006. (7) Ministra empossada em 9/8/2006. (8) Ministro empossado em 6/9/2006.

(9) Ministro Presidente até 28/3/2006. Aposentado em 29/3/2006. (10) Ministro Vice-Presidente até 31/1/2006. Aposentado nessa data.



**Tabela 25 - Petições/recursos protocolizados - Novembro de 2006**

Tipos de recursos Relatores ⇔ ↓	Agravo de Instrumento	Agravo Regimental	Embargos de Declaração	Embargos de Divergência	Embargos Infringentes	Recurso Extraordinário	Recurso Ordinário	Outros	Total
Ministro Presidente		9	4			1		646	660
Barros Monteiro (1)	2							5	7
Antônio de Pádua Ribeiro (4)			2						2
Nilson Naves	1	79	11	2		1	2	358	454
Francisco Peçanha Martins (2)	1		4	1				20	26
Humberto Gomes de Barros	8	101	51	7		5		234	406
Cesar Asfor Rocha	12	82	56	6		23		126	305
Ari Pargendler	2	80	30	1		1		402	516
José Delgado	10	20	61	24		48	1	148	312
Fernando Gonçalves (3)	1	2	3			2		28	36
Carlos Alberto Menezes Direito	5	112	42	2		1		297	459
Felix Fischer	15	78	39	12		19	3	611	777
Aldir Passarinho Junior	11	213	59	14		9		310	616
Gilson Dipp	8	89	54	9		10	3	471	644
Hamilton Carvalhido	6	82	14			1		395	498
Jorge Scartezzini	8	83	53	3		6	1	343	497
Eliana Calmon	22	108	71	17		27		310	555
Paulo Gallotti	9	83	24	1		9		431	557
Francisco Falcão	9	90	51	20		23		166	359
Nancy Andrighi	8	124	59	5		5	2	237	440
Castro Filho	9	203	76	6		7		365	666
Laurita Vaz	17	103	33	8	1	25		413	600
Paulo Medina	5	88	17	2		2	2	334	450
Luiz Fux	16	134	80	22		33	1	324	610
João Otávio de Noronha	13	52	73	26		41		259	464
Teori Albino Zavascki	15	43	50	9		54		211	382
Castro Meira	14	107	75	29		23		243	491
Denise Arruda	11	171	101	15		32		283	613
Hélio Quaglia Barbosa	6	109	71	1		4		336	527
Arnaldo Esteves Lima	19	64	35	2		2	3	389	514
Massami Uyeda		105	16	1				339	461
Humberto Martins	2	92	51	52		17		252	466
Maria Thereza de Assis Moura		37	29	2		6		355	429
Herman Benjamin		58	1			2		182	243
Secretaria Judiciária (5)	2		2	3				736	743
Subtotal	267	2801	1398	302	1	439	18	10559	15785

Fontes: Secretaria Judiciária; Sistema Justiça.

(1) Ministro Presidente. (2) Ministro Vice-Presidente (3) Ministro Coordenador-Geral. (4) Ministro Corregedor do Conselho Nacional de Justiça. (5) Computadas as petições sem destinatários bem como as endereçadas aos Ministros aposentados.

**Tabela 26 - Petições/recursos protocolizados - Janeiro a novembro de 2006**

Tipos de recursos Relatores	⇔ ↓	Agravo de Instrumento	Agravo Regimental	Embargos de Declaração	Embargos de Divergência	Embargos Infringentes	Recurso Extraordinário	Recurso Ordinário	Outros	Total
Ministro Presidente		4	139	31			5		5734	5913
Barros Monteiro (1)		17	13	9	10		92	6	171	318
Antônio de Pádua Ribeiro (4)		1		4					29	34
Nilson Naves		40	839	195	45	1	59	13	3840	5032
Francisco Peçanha Martins (2)		155	76	109	147		159	1	665	1312
Humberto Gomes de Barros		50	1605	694	56		112		2977	5494
Cesar Asfor Rocha		52	1141	522	71	1	113	1	2412	4313
Ari Pargendler		17	737	303	38		33		3494	4622
José Delgado		79	1136	685	159		168	11	1615	3853
Fernando Gonçalves (3)		24	25	14	6		16	1	217	303
Carlos Alberto Menezes Direito		26	1132	421	31		47		2893	4550
Felix Fischer		76	896	434	80		169	43	5951	7649
Aldir Passarinho Junior		50	1594	439	64		91		2938	5176
Gilson Dipp		42	947	332	82		87	50	4604	6144
Hamilton Carvalhido		61	898	205	73		73	13	4239	5562
Jorge Scartezzini		23	1140	436	37		55	2	3427	5120
Eliana Calmon		94	1081	659	218		226	11	2529	4818
Paulo Gallotti		55	884	265	52		95	10	4594	5955
Francisco Falcão		96	1336	658	244		180	2	1836	4352
Nancy Andrighi		49	1204	533	60	1	83	2	2244	4176
Castro Filho		30	1210	465	29	2	50		3303	5089
Laurita Vaz		54	844	305	75	3	126	39	4453	5899
Paulo Medina		43	958	268	34		79	15	4148	5545
Luiz Fux		59	1373	728	166		213	4	2444	4987
João Otávio de Noronha		94	622	902	224		323	1	2560	4726
Teori Albino Zavascki		120	560	794	282	3	318	6	2090	4173
Castro Meira		124	1118	993	358		255	2	2239	5089
Denise Arruda		78	1089	660	161		188	3	2403	4582
Hélio Quaglia Barbosa		101	614	324	39		107	14	3400	4599
Arnaldo Esteves Lima		59	731	394	59		141	36	4013	5433
Massami Uyeda (5)			539	119	4				2585	3247
Humberto Martins (6)		5	681	487	103	1	80		1725	3082
Maria Thereza de Assis Moura (7)		1	400	143	6	1	13	1	2632	3197
Herman Benjamin (8)			233	388	8		2		1335	1966
Secretaria Judiciária (9)		61	26	30	105				6649	6871
Subtotal		1840	27821	13948	3126	13	3758	287	102388	153181

Fontes: Secretaria Judiciária; Sistema Justiça.

(1) Ministro Presidente interino de 29/3/2006 a 4/4/2006. Presidente a partir de 5/4/2006. (2) Ministro Vice-Presidente interino de 29/3/2006 a 4/4/2006. Vice-Presidente a partir de 5/4/2006. (3) Ministro Coordenador-Geral. (4) Ministro Corregedor do Conselho Nacional de Justiça. (5) Ministro empossado em 14/6/2006. (6) Ministro empossado em 14/6/2006. (7) Ministra empossada em 9/8/2006. (8) Ministro empossado em 6/9/2006. (9) Computadas as petições sem destinatários bem como as endereçadas aos Ministros aposentados.

**Tabela 27 - Processos baixados, remetidos ao MPF, enviados ao STF e correspondências expedidas - 2006**

Processos ⇔ Meses ↓	Processos			Processos remetidos ao MPF	Processos enviados ao STF	Correspondências expedidas			
	Baixados	Arquivados	Total			Correio	Malote	Sedex	Total
Janeiro	3.802	274	4.076	1.563	335	10.684	561	269	11.514
Fevereiro	12.863	898	13.761	3.491	1.268	12.713	1.010	590	14.313
Março	24.953	1.506	26.459	3.236	1.944	25.283	1.607	1.317	28.207
Abril	13.949	1.119	15.068	2.833	1.412	10.840	1.280	556	12.676
Maiο	18.242	1.871	20.113	3.648	1.492	16.421	1.606	963	18.990
Junho	13.747	2.105	15.852	3.368	1.219	17.408	1.291	1.979	20.678
Julho	7.992	1.521	9.513	2.447	560	9.099	983	1.126	11.208
Agosto	14.635	1.903	16.538	5.637	1.499	17.296	1.344	1.704	20.344
Setembro	21.698	2.042	23.740	4.744	1.582	17.796	1.513	1.727	21.036
Outubro	20.616	2.388	23.004	5.224	1.591	17.257	1.497	1.291	20.045
Novembro	19.274	2.393	21.667	4.702	1.465	17.975	1.497	1.003	20.475
Dezembro									
<b>Total</b>	<b>171.771</b>	<b>18.020</b>	<b>189.791</b>	<b>40.893</b>	<b>14.367</b>	<b>172.772</b>	<b>14.189</b>	<b>12.525</b>	<b>199.486</b>

Fontes: Secretaria Judiciária; Secretaria dos Órgãos Julgadores e Secretaria de Documentação; Sistema Justiça.

**Tabela 28 - Tempo médio, em dias, dos processos baixados/arquivados no mês de novembro de 2006**

CLASSE	TEMPO MÉDIO	TOTAL DE PROCESSOS
AG	208	9034
AG/RE	180	181
APN	2176	3
AR	1263	28
Cat	175	1
CC	131	1936
CR	275	4
EAG	270	6
EAR	2172	1
ERESP	382	300
EXSUSP	302	2
ExVerd	285	1
HC	184	2359
HD	68	3
INQ	640	2
MC	441	127
MI	475	1
MS	431	128
PET	132	59
RCL	477	14
RESP	364	8503
RHC	265	114
RMS	841	178
RP	682	5
RVCR	90	4
SD	87	1
SE	341	123
SEC	448	2
SL	977	1
SLS	127	8
SS	64	14

Fontes: Secretaria Judiciária; Sistema Justiça.

Nota: O tempo médio está computado no período decorrido entre a distribuição e a baixa/arquivo.

**Tabela 29 - Execução judicial - Processos registrados (IN 02/05) - Janeiro a novembro de 2006**

Processos	⇒	EmbExeAR	EmbExeMC	EmbExeMS	ExeAR	ExeMC	ExeMS	ExeSEC	Total
Ministros	⇕								
Presidente do STJ							1	1	2
Presidente da 1ª Seção				36	1		17		54
Presidente da 2ª Seção									
Presidente da 3ª Seção		1		45	3		116		165
Presidente da 1ª Turma			1						1
Presidente da 2ª Turma						1			1
Presidente da 3ª Turma									
Presidente da 4ª Turma									
Presidente da 5ª Turma									
Presidente da 6ª Turma									
<b>Total</b>		<b>1</b>	<b>1</b>	<b>81</b>	<b>4</b>	<b>1</b>	<b>134</b>	<b>1</b>	<b>223</b>

Fontes: Secretaria Judiciária; Sistema Justiça.