



PODER JUDICIÁRIO

SUPERIOR TRIBUNAL DE JUSTIÇA
Assessoria de Gestão Estratégica
Coordenadoria de Gestão da Informação

BOLETIM ESTATÍSTICO
AGOSTO

Brasília
2006

SUMÁRIO

Apresentação.....	04
Indicadores Estatísticos referentes às Metas Estratégicas.....	4A
Processos distribuídos e Registrados por Unidades de Federação - Mapa (mensal).....	07
Processos distribuídos e Registrados por Unidades de Federação (mensal).....	08
Processos distribuídos, julgados e pendentes de julgamento (jan./ago.)	09
Gráfico de processos distribuídos, julgados e pendentes de julgamento (jan./ago.)	10
Processos registrados (jan./ago.).....	11
Decisões e despachos proferidos pelo Ministro Presidente (jan./ago.)	12
Despachos do Ministro Presidente junto à Secretaria Judiciária e à Secretaria dos Órgãos Julgadores (jan./ago.).....	13
Decisões e despachos proferidos pelo Ministro Vice - Presidente (jan./ago.)	14
Decisões proferidas em recursos extraordinários (jan./ago.).....	15
Processos recebidos, distribuídos e registrados com respectiva procedência (jan./ago.)	16
Processos distribuídos, atribuídos, redistribuídos, baixados por atrib. e redist. por órgãos judicantes (mensal)	17
Anexo da página 17	17A
Gráficos de processos distribuídos às Seções e Turmas (mensal)	18
Processos distribuídos, atribuídos, redistribuídos, baixados por atrib. e redist. por classes de processos (mensal)	19
Anexo da página 19	19A
Processos distribuídos, atribuídos, redistribuídos, baixados por atrib. e redist. por órgãos judicantes (jan./ago.)	20
Anexo da página 20	20A
Gráficos de processos distribuídos às Seções e Turmas (jan./ago.)	21
Proc. registrados, distribuídos, atribuídos, redistribuídos, baixados por atrib. e redist. por classes de proc. (jan./ago.) .	22
Anexo da página 22	22A
Processos julgados por órgãos judicantes (mensal).....	23
Gráficos de processos julgados nas Seções e Turmas (mensal)	24
Processos julgados (Corte Especial, Seções, Turmas) e decididos monocraticamente por classes (mensal)	25

Gráfico de processos distribuídos, julgados e acórdãos publicados na Corte Especial, Seções e Turmas (mensal)	26
Gráfico de processos distribuídos e julgados nas Seções e respectivas Turmas (jan./ago.)	27
Processos julgados por órgãos judicantes (jan./ago.).....	28
Gráficos de processos julgados nas Seções e Turmas (jan./ago.)	29
Processos julgados (Corte Especial, Seções, Turmas) e decididos monocraticamente por classes (jan./ago.)	30
Decisões monocráticas (terminativas) por órgãos judicantes (jan./ago.)	31
Processos decididos monocraticamente por classes (jan./ago.)	32
Gráfico de processos julgados por classes (jan./ago.).....	33
Gráfico de processos distribuídos, julgados e acórdãos publicados na Corte Especial, Seções e Turmas (jan./ago.) ..	34
Acórdãos publicados (jan./ago.).....	35
Gráfico de processos distribuídos, julgados e acórdãos publicados (jan./ago.).....	36
Pedidos de Vista e Processos com Revisor (jan./ago.).....	37
Gráfico de Publicações pelas Coordenadorias (mensal).....	38
Processos que se encontram com vista ao Ministério Público no dia 31/8/2006	39
Processos distribuídos e julgados, por ano e mês, no período de 7/4/1989 a 31/8/2006.....	40
Gráfico de processos julgados - 7/4/1989 a 31/8/2006.....	41
Processos distribuídos, julgados e pendentes de julgamento no período de 7/4/1989 a 31/8/2006	42
Gráfico de processos distribuídos, julgados e pendentes de julgamento (7/4/1989 a 31/8/2006).....	43
Gráficos de processos julgados e pendentes de julgamento e de AgRg e EDcl julgados (7/4/1989 a 31/8/2006).....	44
Cartas de sentença extraídas (jan./ago.)	45
Recursos protocolizados de decisões proferidas no STJ - (por relator) (mensal).....	46
Recursos protocolizados de decisões proferidas no STJ (por relator) (jan./ago.).....	47
Processos baixados, remetidos ao MPF, enviados ao STF e correspondências expedidas (jan./ago.).....	48
Tempo médio, em dias, dos processos baixados/arquivados (mensal).....	49
Execução judicial – Processos registrados (jan./ago.).....	50

Superior Tribunal de Justiça

APRESENTAÇÃO

Em consonância com o Artigo 21, inciso XXIX, e o 117 do Regimento Interno desta Corte, o presente Boletim Estatístico, publicado mensalmente, apresenta dados relativos à atividade judicante e ao trâmite processual do Superior Tribunal de Justiça, desde o recebimento até a baixa (processos recursais) e arquivamento (processos originários). Dessa forma, são divulgados mensalmente o quantitativo de processos recebidos, autuados (inclusive por Tribunal de Origem), distribuídos, redistribuídos, atribuídos, julgados, acórdãos publicados, petições protocolizadas, processos baixados, arquivados, remetidos ao Ministério Público e ao Supremo Tribunal Federal. De modo geral, esses dados são discriminados por classe, ministro-relator, órgão julgador e unidade da federação. Essas informações, representadas em planilhas e gráficos, têm por finalidade subsidiar o processo de tomada de decisão por parte dos Senhores Ministros.

Vale ressaltar que será publicada trimestralmente, a partir do mês de agosto do corrente ano, uma edição especial constando indicadores estatísticos relativos ao desempenho das metas estratégicas desta Corte, aprovados pela presidência do Tribunal (páginas 4A a 4F).

Consta, ainda, informação correspondente ao número de decisões, por classe, proferidas pelo Exmo. Sr. Ministro-Presidente e Vice-Presidente, inclusive as atinentes aos despachos exarados em recursos extraordinários.

O Boletim Estatístico apresenta, também, informações referentes a processos distribuídos e julgados, desde a instalação do Superior Tribunal de Justiça em 07.04.1989, ordenados de forma a mostrar a variação ano a ano da movimentação processual.

Superior Tribunal de Justiça

Fazendo-se uma relação percentual entre os dados do mês em referência, concernentes a processos distribuídos, julgados, baixados, acórdãos publicados e recursos interpostos (julgados interna externamente), chega-se aos seguintes indicadores:

- Relação entre o total de processos julgados (exceto AgRg e EDcl) e distribuídos: 131,51%; (sendo 31,51% referentes a processos distribuídos em meses anteriores);
- Relação entre os processos baixados a origem/arquivados e distribuídos: 62,00%;
- Relação entre o quantitativo de acórdãos publicados e processos julgados em sessão: 98,26%;
- Taxa de recorribilidade interna em acórdãos publicados: 24,62%;
- Taxa de recorribilidade interna em decisões monocráticas: 10,74%;
- Taxa de recorribilidade externa (recurso extraordinário-STF): 5,27% ;
- Taxa de recorribilidade externa em decisões denegatórias de RE: 118,59% (foram interpostos 18,59% AG/RE a mais do que os Recursos Extraordinários denegados);

O número de petições protocolizadas no Tribunal foi de 16.874, e fazendo-se comparativo com o número de processos distribuídos (26.674) resulta em 63,26%;

Do total de processos julgados (39.646), a 31,26% foi dado provimento, a 61,23%, negado, e 7,51% encontram-se na categoria “outros” (homologação de desistência/acordo, decisões proferidas em conflitos de competência, entre outras decisões).

Frise-se que desse total (39.646), 13.244 referem-se a Recurso Especial (a 52,49% foi dado provimento, a 45,42%, negado, e 2,09% incluem-se na categoria “outros”), e 15.414 correspondem a Agravo de Instrumento (a 18,70% foi dado provimento, a 80,48%, negado e 0,82% incluem-se na categoria “outros”);

Superior Tribunal de Justiça

Especificamente quanto aos Agravos Regimentais, foram decididos 3.024, dos quais a 16,37% foi dado provimento, a 83,04%, negado e em 0,60% proferidas outras decisões.

E no que diz respeito aos Embargos de Declaração, foram apreciados 1.543, dos quais a 21,58% foi dado provimento, a 77,90%, negado e em 0,52%, proferidas outras decisões.

A página 37 traz informações concernentes a processos com pedido de vista e com revisor e, outrossim, a página 38 apresenta gráfico relativo ao quantitativo de publicações realizadas pelas Coordenadorias desta Corte.

Das páginas 42 e 43 constam planilha e gráfico, onde é demonstrada a taxa de desempenho e congestionamento, ano a ano; cuja data inicial é 07.04.1989 (data de instalação do Tribunal).

Consta, ainda, da página 49, informações referentes ao tempo médio, por classe de feitos, dos processos baixados no referido mês.

A tabela da página 08 mostra o quantitativo de processos distribuídos por unidade da federação, bem como a relação percentual; destacando-se os 5 (cinco) primeiros: São Paulo (29,50%), Rio Grande do Sul (24,58%), Rio de Janeiro (8,59%), Paraná (6,52%) e Distrito Federal (5,90%).

Do quantitativo de processos distribuídos, 29,56% são oriundos da Justiça Federal, 62,63% da Estadual, 6,64% da Justiça especializada e 1,17% correspondem aos feitos de competência originária.

O Boletim Estatístico é elaborado em conformidade com as Normas de Apresentação Tabular do Instituto Brasileiro de Geografia e Estatística – IBGE e da Associação Brasileira de Normas Técnicas – ABNT.

Coordenadoria de Gestão da Informação

Relatório de Desempenho – Setembro 2006 Metas Estratégicas

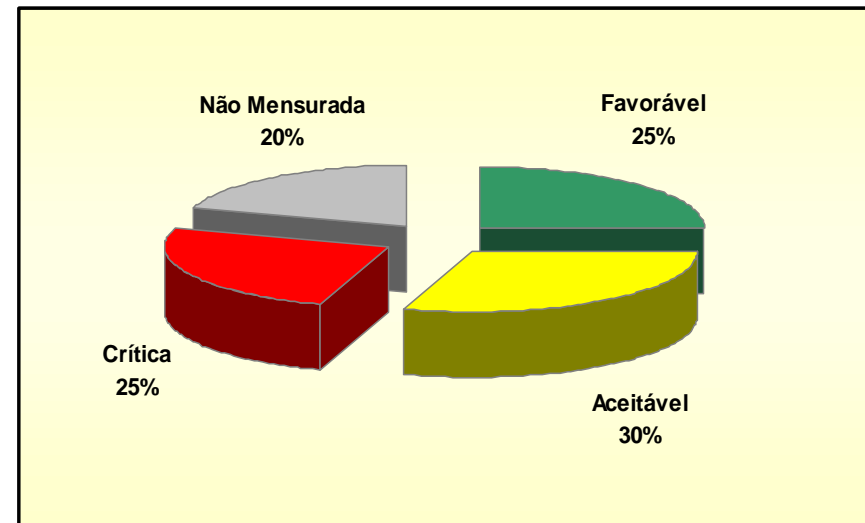
Em consonância com o Ato nº 104, de 11 de maio de 2006, que aprova o Plano de Gestão do STJ para o biênio 2006/2008, o presente relatório, publicado trimestralmente no Boletim Estatístico do STJ, apresenta uma compilação dos dados relativos ao desempenho das metas estratégicas da instituição.

Por meio da monitoração de 20 indicadores, os resultados são analisados pela Administração a fim de permitir ajustes na trajetória inicialmente proposta, com foco prioritário nos seguintes aspectos: atendimento às necessidades e expectativas dos usuários de serviços do STJ, melhoria dos processos de trabalho relevantes, promoção do desenvolvimento das pessoas, da infraestrutura de recursos, da tecnologia e do conhecimento e destinação prioritária dos recursos orçamentários e financeiros para ações estratégicas.

Com vistas a proporcionar uma gestão equilibrada do desempenho organizacional, os resultados alcançados até o momento estão apresentados a seguir.

Coordenadoria de Planos de Gestão/STJ

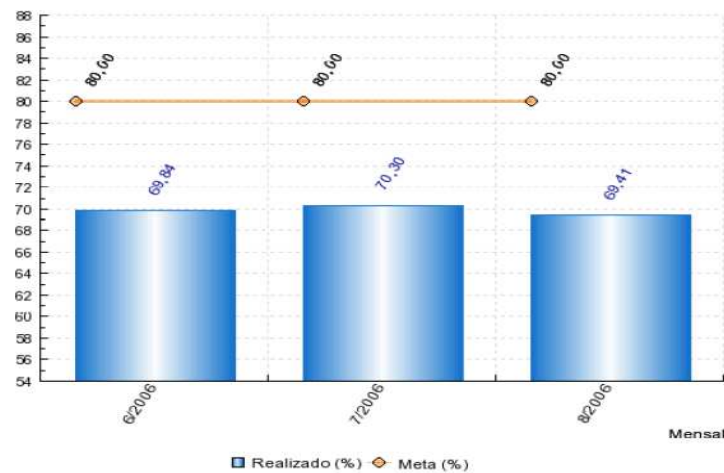
Situação das Metas



Situação	Quantidade	%
Favorável	5	25%
Aceitável	6	30%
Crítica	5	25%
Não Mensurada	4	20%

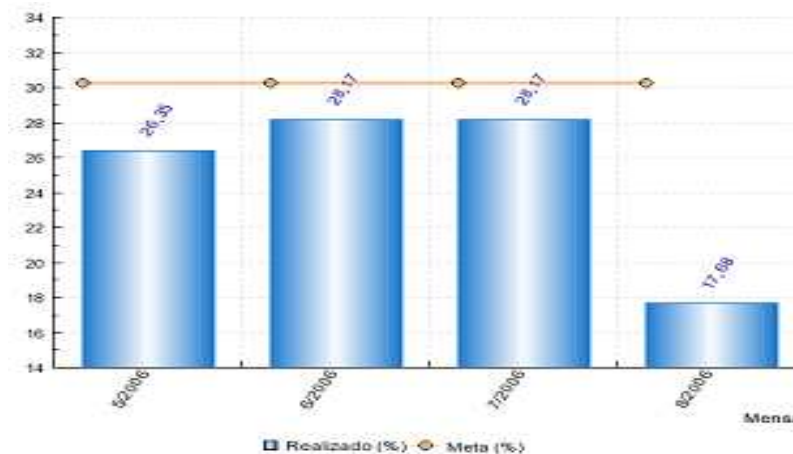
Meta 01 – Atingir 80% de satisfação do usuário externo, até dez/07.

Índice de satisfação do usuário



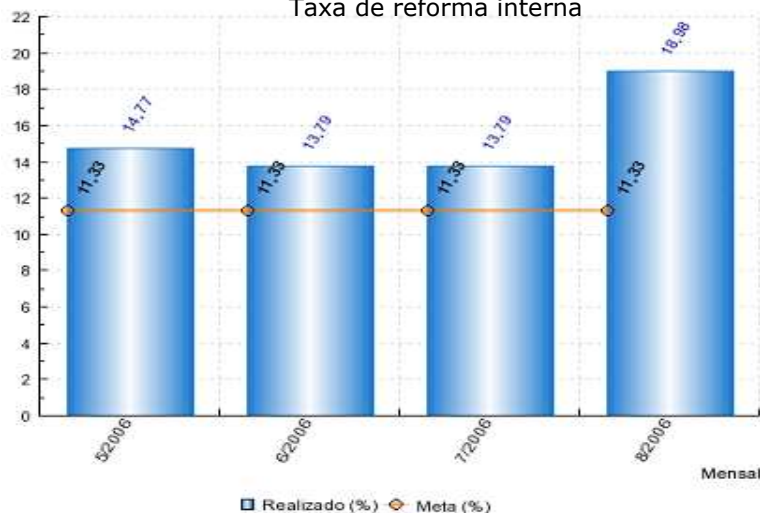
Meta 02 – Reduzir em 10% a taxa de recorribilidade interna, até dez/07.

Taxa de recorribilidade interna



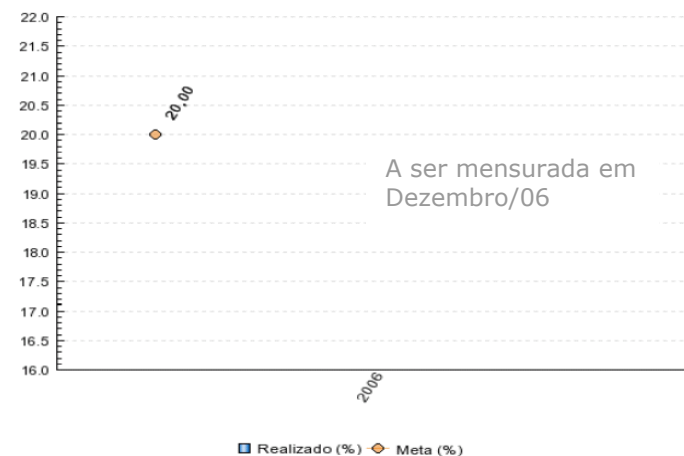
Meta 03 – Reduzir em 10% a taxa de reforma interna, até dez/07.

Taxa de reforma interna



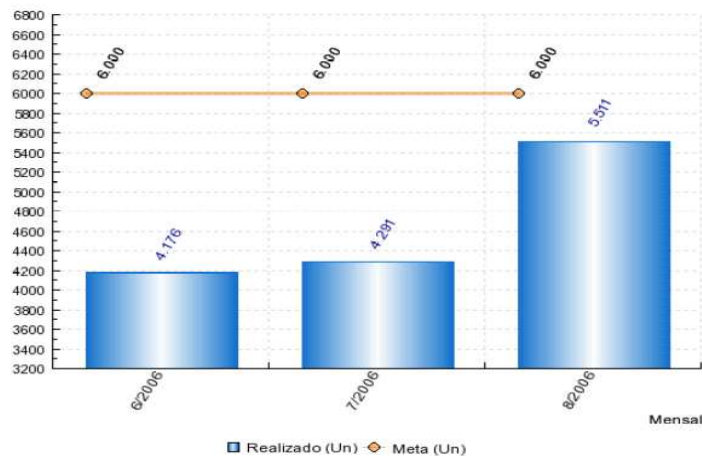
Meta 04 – Reduzir em 20% o impacto ambiental causado pelo STJ, até dez/07.

Índice de redução do impacto ambiental



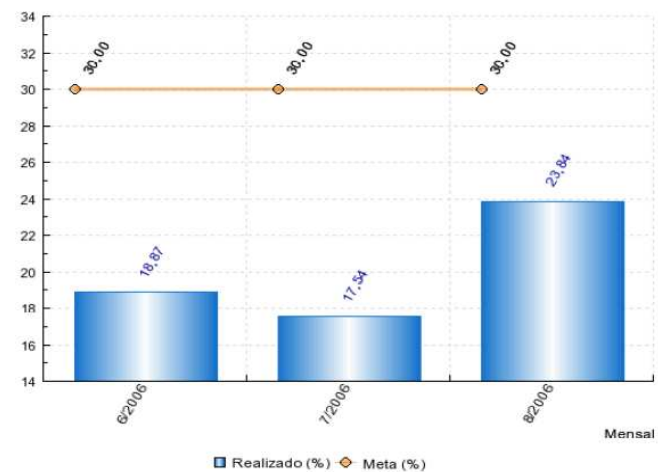
Meta 05 – Beneficiar, anualmente, no mínimo 6.000 pessoas com os projetos de cidadania do STJ.

Número de pessoas beneficiadas pelos projetos de cidadania



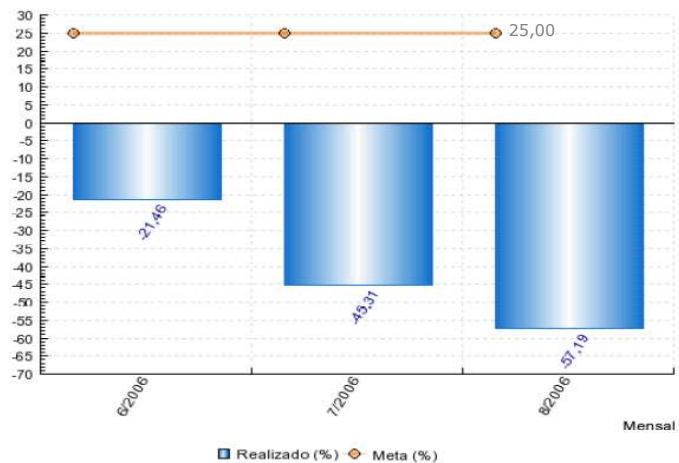
Meta 06 – Aumentar a produção de julgados em 30%, até dez/07.

Índice de aumento na produção



Meta 07 – Reduzir em 25% o passivo de processos, até dez/07.

Índice de redução do passivo



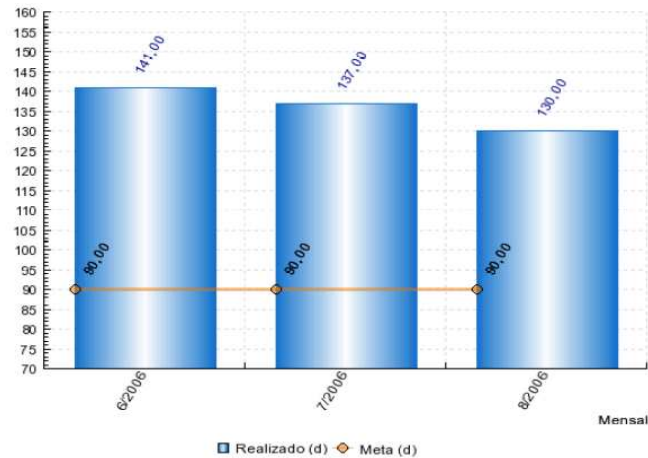
Meta 08 – Tramitar 80% dos recursos (Ag e Resp) em até 180 dias, até dez/07.

Índice de processos recursais tramitados no prazo



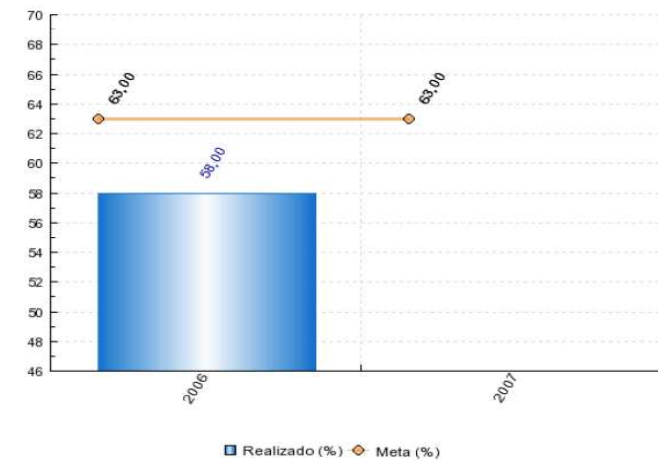
Meta 09 – Tramitar os processos originários em 90 dias, em média, até dez/07.

Prazo médio de tramitação dos processos originários



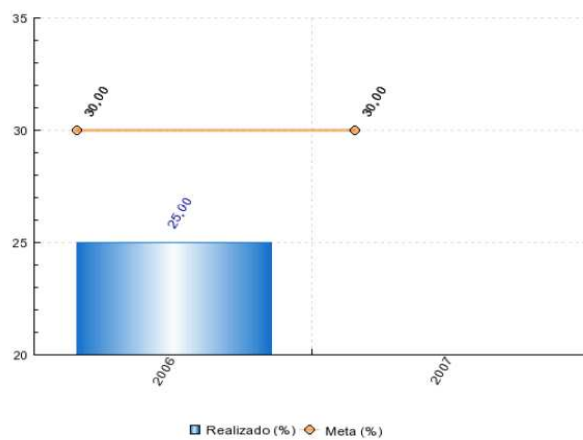
Meta 10 – Elevar para 63% a percepção positiva da atuação do STJ, até dez/07.

Percepção da atuação do STJ



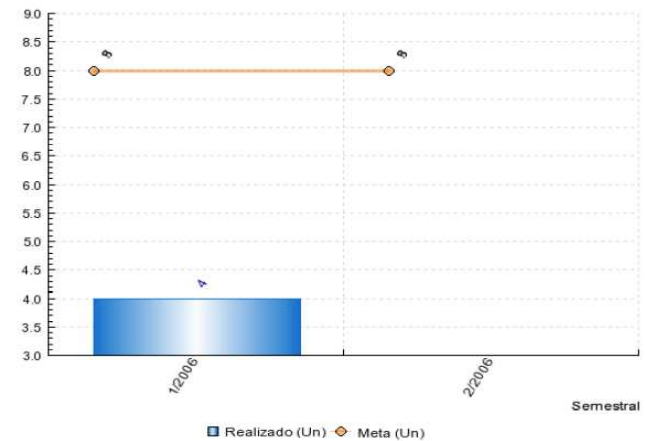
Meta 11 – Elevar para 30% o nível de conhecimento institucional, até dez/07.

Nível de conhecimento institucional



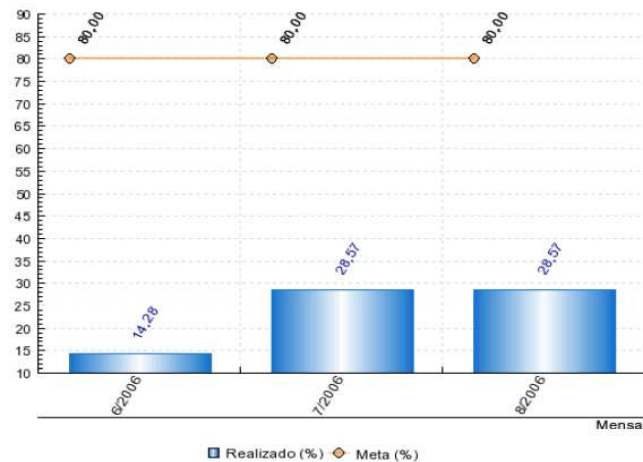
Meta 12 – Integrar as informações processuais de pelo menos 08 organizações com o STJ, dez/07.

Número de organizações integradas



Meta 13 – Garantir a apreciação nas Comissões de 80% dos Projetos de Lei de interesse do STJ no Congresso Nacional, até dez/2007.

Índice de apreciação dos projetos de lei



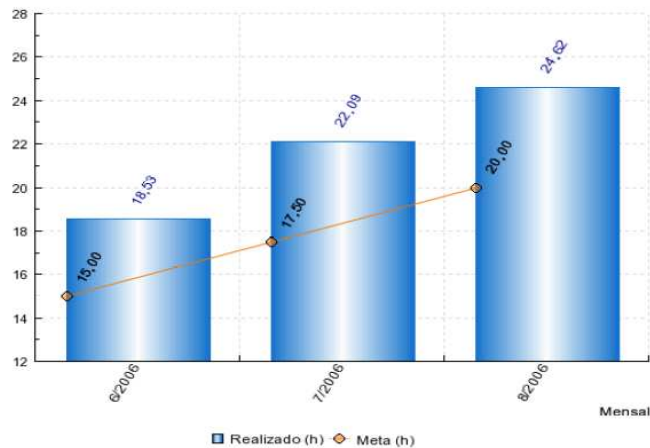
Meta 14 – Convergir 100% dos processos e instrumentos de gestão de pessoas para o modelo por competências, até dez/07.

Índice de conversão para o modelo por competências



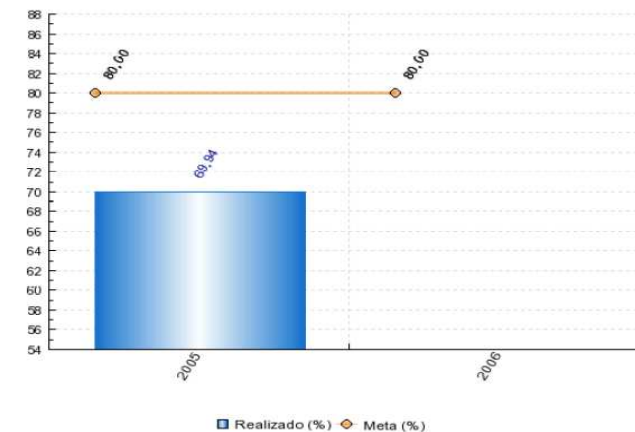
Meta 15 – Treinar 30h/servidor, em média, por ano.

Média de horas de treinamento por servidor



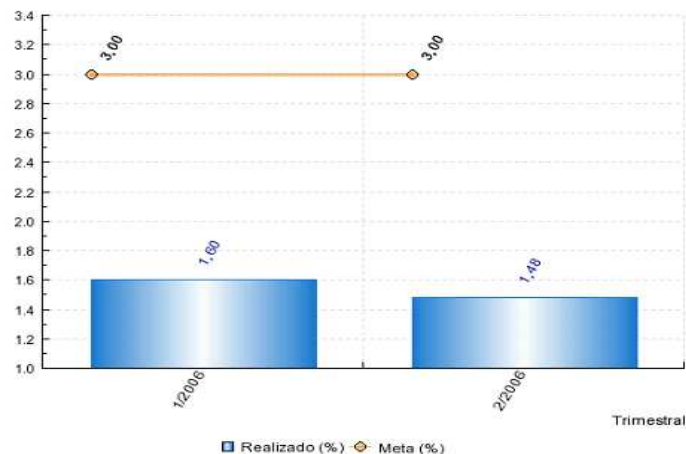
Meta 16 – Obter 80% de satisfação do servidor, até dez/07.

Índice de satisfação do servidor



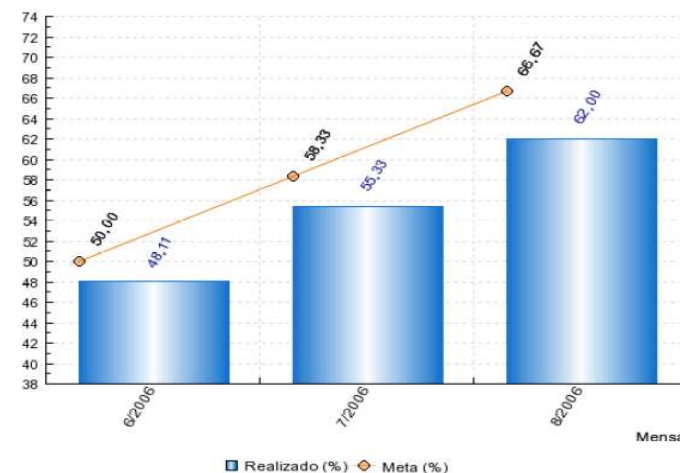
Meta 17 – Economizar até o final do exercício, 3% na utilização dos recursos orçamentários.

Índice de otimização de recursos orçamentários



Meta 18 – Alcançar 100% de aplicação dos recursos orçamentários ao final do exercício.

Índice de aplicação de recursos orçamentários



Meta 19 – Obter 5% de incremento de recursos para investimentos entre os exercícios financeiros.

Índice de incremento de recursos para investimentos



Meta 20 – Diminuir em 10% o custo do processo judicial, até dez/07.

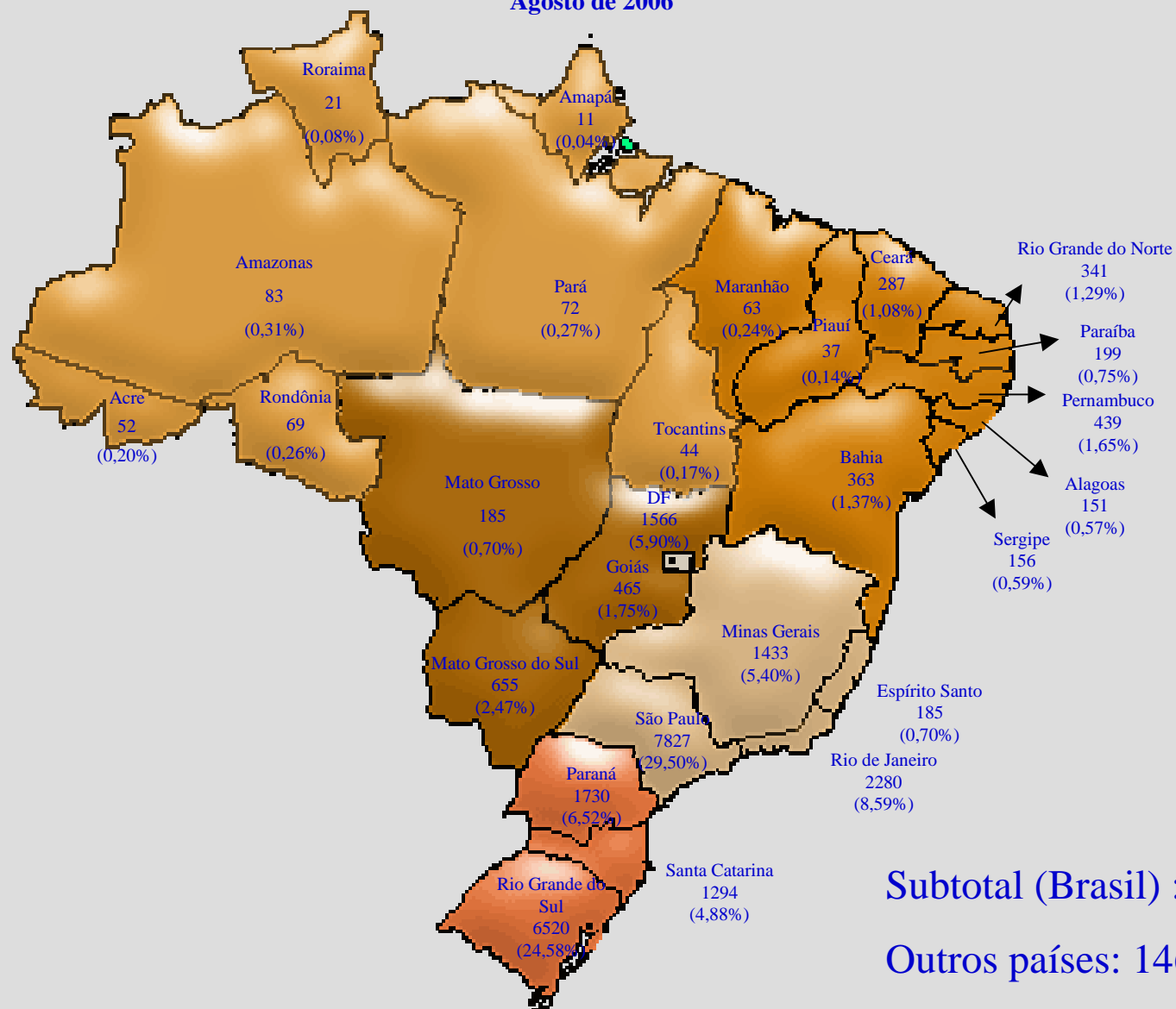
Custo do processo judicial no STJ



SUPERIOR TRIBUNAL DE JUSTIÇA – TRIBUNAL DA CIDADANIA

Processos Distribuídos e Registrados por Unidades da Federação

Agosto de 2006



Subtotal (Brasil) : 26.528.

Outros países: 146.

TOTAL: 26.674.

Tabela 1 - Processos Distribuídos e Registrados por Unidades da Federação - Agosto de 2006

Mês Unidades da Federação	Agosto	
	Quantidade	(%)
Acre	52	0,20
Alagoas	151	0,57
Amapá	11	0,04
Amazonas	83	0,31
Bahia	363	1,37
Ceará	287	1,08
Distrito Federal	1.566	5,90
Espírito Santo	185	0,70
Goiás	465	1,75
Maranhão	63	0,24
Mato Grosso	185	0,70
Mato Grosso do Sul	655	2,47
Minas Gerais	1.433	5,40
Pará	72	0,27
Paraíba	199	0,75
Paraná	1.730	6,52
Pernambuco	439	1,65
Piauí	37	0,14
Rio de Janeiro	2.280	8,59
Rio Grande do Norte	341	1,29
Rio Grande do Sul	6.520	24,58
Rondônia	69	0,26
Roraima	21	0,08
Santa Catarina	1.294	4,88
São Paulo	7.827	29,50
Sergipe	156	0,59
Tocantins	44	0,17
Subtotal	26.528	100
Outros Países	146	..
Total	26.674	..

Fontes: Secretaria Judiciária; Sistema Justiça.

Notas: Sinal convencional utilizado:

.. Não se aplica dado numérico.

No valor referente a "outros países" estão computadas as Cartas Rogatórias e as Sentenças estrangeiras.

Tabela 2 - Processos distribuídos, julgados e pendentes de julgamento - 2006

Processos	⇒	Pendentes do(s) mês(es) anterior(es)	Distribuídos	Julgados				Pendentes do Mês		Pendentes Acumulados	
				Processo Principal	AgRg	EDcl	Total de Julgados	G = (B - C)		H = (A + G)	
Anos	↓	(A)	(B)	(C)	(D)	(E)	F = (C+D+E)	V. Absoluto	(%)	V. Absoluto	(%)
Janeiro		..	17384	198	1	4	203	17186	98,86	17186	98,86
Fevereiro		17.186	19762	26450	2792	1529	30771	-6688	-33,84	10498	28,26
Março		10.498	13751	20799	3175	1534	25508	-7048	-51,25	3450	6,78
Abril		3.450	17049	16738	2344	1208	20290	311	1,82	3761	5,54
Mai		3.761	21440	21055	2605	1319	24979	385	1,80	4146	4,64
Junho		4.146	19537	17752	2330	1225	21307	1785	9,14	5931	5,45
Julho		5.931	19774	316	4		320	19458	98,40	25389	19,73
Agosto		25.389	26674	35079	3024	1543	39646	-8405	-31,51	16984	10,93
Setembro											
Outubro											
Novembro											
Dezembro											
Total			155371	138387	16275	8362	163024	16984	10,93

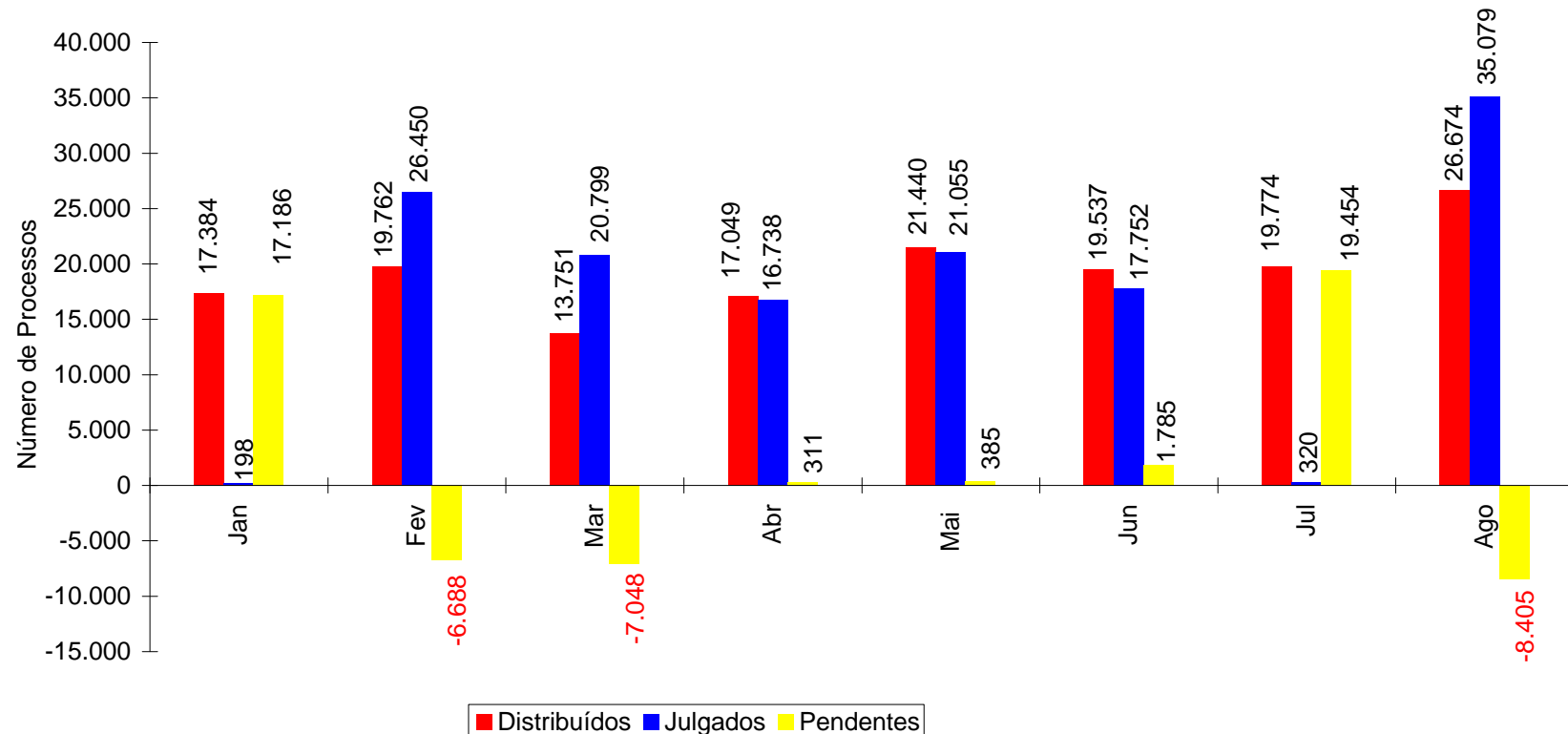
Fontes: Secretaria Judiciária; Coordenadorias: Corte Especial, Seções e Turmas; Gabinetes de Ministros; Sistema Justiça.

Notas: Sinal convencional utilizado:

.. Não se aplica dado numérico.

Nos processos distribuídos estão computados também os registrados (exceto os AG/RE, AG/RMS, AG/RHC, Prc e RPV) - competência do Ministro Presidente.

Gráfico 1 - Processos distribuídos, julgados e pendentes de julgamento no período de janeiro a agosto - 2006



Fontes: Secretaria Judiciária; Coordenadorias: Corte Especial, Seções e Turmas; Gabinetes de Ministros; Sistema Justiça.

Notas: Total de distribuídos: 155.371

Total de julgados: 138.387

Total de pendentes: 16.984

Nos processos julgados não estão incluídos os Agravos Regimentais e os Embargos de Declaração, em número de 24.637 feitos.

Os números negativos no meses de fevereiro, março e agosto são decorrentes de processos distribuídos no mês e/ou ano(s) anterior(es) e que foram julgados nos citados meses.

Tabela 3 - Processos registrados - Competência do Ministro Presidente - 2006

Classes de Feitos ⇨ Meses ⇩	AG/RE	AG/RHC	AG/RMS	CR	ExeSE	ExSusp	IF	MC	Pet	Prc	Rcl	REsp	Rp	Rpv	SE	SL	SLS	SS	STA	Total
Janeiro	23			56			2		3		1				54		11	15		165
Fevereiro	2			115				2			1				62		9	16		207
Março	263		1	178	1			1			2				78	1	18	7		550
Abril	75			78							1				73		3	13		243
Maiο	332			60							1				75		10	8		486
Junho	157			41					1	514	1			2	68		12	16		812
Julho	66			72											66		4	13		221
Agosto	216			72							3				63		14	12		380
Setembro																				
Outubro																				
Novembro																				
Dezembro																				
Total	1134		1	672	1		2	3	4	514	10			2	539	1	81	100		3064

Fontes: Secretaria Judiciária; Sistema Justiça.

Tabela 4 - Decisões e despachos proferidos pelo Ministro Presidente - 2006

Classes de Feitos Meses	⇒																														Total							
	AC	Ag	AgRg	AIA	APn	AR	CC	CR	EDcl	EREsp	Exe SEC	Ex Susp	HC	HD	IF	IJ	INQ	MC	MI	MS	NC	Pet	Prc	Rcl	REsp	RHC	RMS	RO	RP	RvCr		SD	SE	SEC	SL	SLS	SS	STA
Janeiro		25	2		1	3	14	51	4				1401		3			138	2	80		61		18	43	2	1			5		117	1		11	15		1998
Fevereiro		32	9		4	31	2	481	14	3			252	1			9		4		76		1	34	2	7				631	3		21	20		1637		
Março		20	8		2	6	1	395	9	3			6		2		1	10		3		13	13	4	31	6	5		1		446	1	1	32	17		1036	
Abril		7				5	2	68		3		1	4		1		8	1	4	1	3		3	6						133	1		20	10		281		
Mai		3	9			9	1	670	1	1	1					1	4				6		5	2					439	2		23	18		1195			
Junho		2			2	5		278		3		1	2				10		2		2		3	3					674	3		19	25		1034			
Julho		4				7	15	65					1437	4			2	54		83		47		8	3		2			26			9	11		1780		
Agosto		1	1			8	28	699	6			1					7		1		2		5	1				1		710	2		30	23		1526		
Setembro																																						
Outubro																																						
Novembro																																						
Dezembro																																						
Total		94	29		9	74	63	2707	34	13	1	3	3102	5	6		4	240	3	177	1	210	13	47	123	10	15		2	8		3176	13	1	165	139		10487

Fontes: Assessoria Especial da Presidência; Sistema Justiça.

Notas: Informações prestadas ao STF: 210.

Total de decisões: 3.681.

Total de despachos: 6.806.

Nos dados da tabela acima não estão computadas as decisões/despachos proferidos em AG/RE, RE e RO.

No total estão computadas 830 (oitocentos e trinta) decisões proferidas no exercício da Presidência:

Ministro Barros Monteiro: 2;

Ministro Francisco Peçanha Martins: 827.

Ministro Antônio de Pádua Ribeiro: 1.

Tabela 5 - Despachos diversos proferidos pelo Ministro Presidente junto às Secretarias Judiciária e dos Órgãos Julgadores - 2006

Despachos Meses	Processos			Petições			Ofícios			Telex			Total		
	SJ	SOJ	Total	SJ	SOJ	Total	SJ	SOJ	Total	SJ	SOJ	Total	SJ	SOJ	Total
Janeiro		7	7		45	45		1	1		44	44		97	97
Fevereiro		6	6		110	110					30	30		146	146
Março		17	17		86	86					14	14		117	117
Abril		113	113		53	53					18	18		184	184
Maiο		30	30		115	115					54	54		199	199
Junho	20	10	30	41	52	93					40	40	61	102	163
Julho	5	5	10	19	15	34		1	1		13	13	24	34	58
Agosto	15	8	23	47	30	77		2	2		61	61	62	101	163
Setembro															
Outubro															
Novembro															
Dezembro															
Total	40	196	236	107	506	613		4	4		274	274	147	980	1127

Fontes: Gabinetes das Secretarias Judiciária e dos Órgãos Julgadores; Sistema Justiça.

SJ = Secretaria Judiciária;

SOJ = Secretaria dos Órgãos Julgadores.

Tabela 6 - Decisões e despachos proferidos pelo Ministro Vice-Presidente - janeiro a agosto - 2006

Decisões Feitos	⇒ ⇩	Decisões e despachos diversos	RE	RO	AG/RE	Total
AC						
Ag		96	545	1	360	1002
Ag/RE		9				9
Ag/RMS		2				2
AgRg		1				1
AIA			1		1	2
APn		3	1		1	5
AR		36	42		9	87
CAt						
CC		6	44		11	61
CR		1	1		1	3
EAG		3	2		1	6
EDcl		5				5
EREsp		61	110		26	197
ExImp						
ExVerd						
HC		8	22	152	11	193
HD			1			1
IF						
IJ						
Inq		3				3
MC		5	5		2	12
MS		7	34	27	14	82
NC			1			1
Pet		6	9		4	19
Rcl		1	13		12	26
RE						
REsp		118	1180	1	542	1841
RHC		2	14	1	7	24
RMS		22	92		53	167
RO						
Rp						
RvCr						
Sd		1				1
SE		2				2
SL			1		1	2
SLS		1				1
SS					1	1
STA						
Total		399	2118	182	1057	3756

Fontes: Gabinete da Vice-Presidência; Sistema Justiça.

Nota: Decisões proferidas pelo Ministro Presidente: 1.658.

Tabela 7 - Decisões proferidas em recursos extraordinários pelos Ministros Presidente e Vice-Presidente processadas no âmbito da Secretaria dos Órgãos Julgadores - janeiro a agosto de 2006

Órgão Judicante de origem Classes de Feitos ↓	C. Especial		1ª Seção		1ª Turma		2ª Turma		2ª Seção		3ª Turma		4ª Turma		3ª Seção		5ª Turma		6ª Turma		Total	
	ADM	DEN	ADM	DEN	ADM	DEN	ADM	DEN	ADM	DEN	ADM	DEN	ADM	DEN	ADM	DEN	ADM	DEN	ADM	DEN	ADM	DEN
Ag					18	83	50	109				95	1	72			1	52	2	62	72	473
AIA		1																				1
APn	1																					1
AR			2	36		1			2							1					2	40
CAt																						
CC			4	26					9	2						3					13	31
CR		1																				1
EAg				2																		2
EDcl																						
EREsp		10	16	71					5							8					16	94
ExImp																						
ExVerd																						
HC											2						2	3	3	12	7	15
HD				1																		1
IF																						
MC												3								2		5
MS			4	9											3	18					7	27
NC		1																				1
Pet		4		3												1		1				9
Rcl		1		10					1							1						13
REsp					232	192	229	178			3	64	4	63			10	83	9	113	487	693
RHC								1									2	6		5	2	12
RMS					5	9	3	9				3					17	19	5	22	30	62
RO																						
RP																						
RvCr																						
SL		1																				1
SS																						
STA																						
Total	1	19	26	158	255	285	282	297	9	10	5	165	5	135	3	32	32	164	19	216	637	1481

Fontes: Gabinete da Presidência; Sistema Justiça.

ADM = Admitidos.

DEN = Denegados.

Nota: Decisões proferidas:

Ministro Presidente: 1.178;

Ministro Vice-Presidente: 940.

Tabela 8 - Processos recebidos, distribuídos e registrados com respectiva procedência no período de janeiro a agosto de 2006.

Recebidos: 189.552.

		Distribuídos e Registrados			
Superior Tribunal de Justiça	2381	Justiça Federal de 1ª Instância no Tocantins	85	Tribunal de Justiça do Distrito Federal e Territórios	3520
Tribunal Regional Federal da 1ª Região	6983	Justiça Federal de 1ª Instância no Pará	5	Tribunal de Justiça do Paraná	3937
Tribunal Regional Federal da 2ª Região	3722	Justiça Federal de 1ª Instância em Rondônia	1	Tribunal de Justiça do Mato Grosso do Sul	3281
Tribunal Regional Federal da 3ª Região	10599	Justiça Federal de 1ª Instância no Piauí	1	Tribunal de Justiça do Espírito Santo	770
Tribunal Regional Federal da 4ª Região	16694	Justiça Federal de 1ª Instância em Roraima	2	Tribunal de Justiça do Amapá	66
Tribunal Regional Federal da 5ª Região	5927	Justiça Eleitoral no Mato Grosso do Sul	1	Tribunal de Justiça do Rio Grande do Sul	35373
Tribunal Regional Eleitoral da Paraíba	1	Justiça Eleitoral em Minas Gerais	2	Tribunal de Justiça do Piauí	258
Tribunal Regional Eleitoral de Alagoas	1	Justiça Eleitoral em São Paulo	1	Tribunal de Justiça do Maranhão	339
Tribunal Regional Eleitoral de São Paulo	2	Justiça Eleitoral no Rio Grande do Sul	3	Tribunal de Justiça do Pará	303
Tribunal Regional Eleitoral de Tocantins	1	Justiça Eleitoral na Paraíba	5	Tribunal de Justiça de Rondônia	260
Tribunal Regional Eleitoral de Sergipe	2	Justiça Federal Militar no Rio de Janeiro	3	Tribunal de Justiça de Roraima	134
Tribunal Regional Eleitoral de Minas Gerais	2	Justiça Militar do Paraná	2	Tribunal de Justiça do Rio de Janeiro	9166
Tribunal Regional Eleitoral de Goiás	1	Justiça Militar em Mato Grosso do Sul	1	Tribunal de Alçada de Minas Gerais	115
Tribunal Regional Eleitoral do Paraná	2	Justiça Militar em Pernambuco	1	Tribunal de Alçada do Paraná	709
Tribunal Regional Eleitoral do Distrito Federal	2	Justiça Militar em Minas Gerais	4	Tribunal de Justiça Militar de Minas Gerais	14
Tribunal Regional Eleitoral do Rio de Janeiro	2	Justiça Militar no Rio de Janeiro	3	Tribunal de Justiça Militar de São Paulo	46
Tribunal Regional Eleitoral do Rio Grande do Sul	1	Justiça Militar em São Paulo	15	Primeiro Tribunal de Alçada Civil de São Paulo	1021
Tribunal Regional Eleitoral do Ceará	1	Justiça Militar no Rio Grande do Sul	14	Segundo Tribunal de Alçada Civil de São Paulo	2018
Tribunal Regional Eleitoral do Acre	1	Justiça Militar no Distrito Federal	2	Tribunal de Alçada Criminal do Rio de Janeiro	21
Tribunal Regional do Trabalho da 1ª Região (RJ)	7	Justiça do Trabalho de 1ª Instância em Roraima	1	Tribunal de Alçada Criminal de São Paulo	44
Tribunal Regional do Trabalho da 2ª Região (SP)	122	Justiça do Trabalho de 1ª Instância no Tocantins	8	Justiça de 1ª Instância do Amapá	1
Tribunal Regional do Trabalho da 3ª Região (MG)	90	Justiça do Trabalho de 1ª Instância no Amazonas	29	Justiça de 1ª Instância de Roraima	1
Tribunal Regional do Trabalho da 4ª Região (RS)	472	Justiça do Trabalho de 1ª Instância no Maranhão	47	Justiça de 1ª Instância de Sergipe	4
Tribunal Regional do Trabalho da 5ª Região (BA)	7	Justiça do Trabalho de 1ª Instância no Mato Grosso	26	Justiça de 1ª Instância do Espírito Santo	9
Tribunal Regional do Trabalho da 6ª Região (PE)	1	Justiça do Trabalho de 1ª Instância em São Paulo	3078	Justiça de 1ª Instância do Piauí	6
Tribunal Regional do Trabalho da 8ª Região (PA)	5	Justiça do Trabalho de 1ª Instância no Rio Grande do Sul	333	Justiça de 1ª Instância do Mato Grosso do Sul	58
Tribunal Regional do Trabalho da 9ª Região (PR)	64	Justiça do Trabalho de 1ª Instância no Rio Grande do Norte	9	Justiça de 1ª Instância do Maranhão	13
Tribunal Regional do Trabalho da 10ª Região (DF)	20	Justiça do Trabalho de 1ª Instância no Espírito Santo	120	Justiça de 1ª Instância do Rio de Janeiro	202
Tribunal Regional do Trabalho da 12ª Região (SC)	63	Justiça do Trabalho de 1ª Instância no Rio de Janeiro	88	Justiça de 1ª Instância de Goiás	54
Tribunal Regional do Trabalho da 13ª Região (PB)	5	Justiça do Trabalho de 1ª Instância no Goiás	188	Justiça de 1ª Instância do Paraná	57
Tribunal Regional do Trabalho da 14ª Região (RO-AC)	1	Justiça do Trabalho de 1ª Instância em Santa Catarina	204	Justiça de 1ª Instância de Santa Catarina	49
Tribunal Regional do Trabalho da 15ª Região (SP)	234	Justiça do Trabalho de 1ª Instância em Minas Gerais	352	Justiça de 1ª Instância de Minas Gerais	171
Tribunal Regional do Trabalho da 17ª Região (ES)	38	Justiça do Trabalho de 1ª Instância no Pará	17	Justiça de 1ª Instância de São Paulo	1022
Tribunal Regional do Trabalho da 18ª Região (GO)	169	Justiça do Trabalho de 1ª Instância em Sergipe	4	Justiça de 1ª Instância do Rio Grande do Sul	233
Tribunal Regional do Trabalho da 19ª Região (AL)	8	Justiça do Trabalho de 1ª Instância em Pernambuco	12	Justiça de 1ª Instância da Bahia	100
Tribunal Regional do Trabalho da 20ª Região (SE)	1	Justiça do Trabalho de 1ª Instância em Rondônia	22	Justiça de 1ª Instância de Pernambuco	30
Tribunal Regional do Trabalho da 21ª Região (RN)	1	Justiça do Trabalho de 1ª Instância no Paraná	239	Justiça de 1ª Instância do Distrito Federal	19
Tribunal Regional do Trabalho da 23ª Região (MT)	1	Justiça do Trabalho de 1ª Instância na Paraíba	81	Justiça de 1ª Instância do Ceará	20
Tribunal Regional do Trabalho da 24ª Região (MS)	184	Justiça do Trabalho de 1ª Instância na Bahia	47	Justiça de 1ª Instância do Amazonas	5
Justiça Federal de 1ª Instância no Acre	9	Justiça do Trabalho de 1ª Instância em Alagoas	7	Justiça de 1ª Instância da Paraíba	19
Justiça Federal de 1ª Instância no Distrito Federal	17	Justiça do Trabalho de 1ª Instância no Acre	5	Justiça de 1ª Instância do Mato Grosso	18
Justiça Federal de 1ª Instância no Rio Grande do Sul	52	Justiça do Trabalho de 1ª Instância no Mato Grosso do Sul	134	Justiça de 1ª Instância de Alagoas	5
Justiça Federal de 1ª Instância no Rio de Janeiro	94	Justiça do Trabalho de 1ª Instância no Distrito Federal	26	Justiça de 1ª Instância do Tocantins	3
Justiça Federal de 1ª Instância em Minas Gerais	205	Justiça do Trabalho de 1ª Instância no Ceará	31	Justiça de 1ª Instância do Pará	14
Justiça Federal de 1ª Instância em São Paulo	180	Justiça do Trabalho de 1ª Instância no Piauí	1	Justiça de 1ª Instância de Rondônia	4
Justiça Federal de 1ª Instância em Pernambuco	19	Tribunal de Justiça do Mato Grosso	855	Justiça de 1ª Instância do Rio Grande do Norte	4
Justiça Federal de 1ª Instância na Paraíba	23	Tribunal de Justiça do Tocantins	123	Justiça de 1ª Instância do Acre	2
Justiça Federal de 1ª Instância em Santa Catarina	60	Tribunal de Justiça da Bahia	932	Juizado Especial Criminal	15
Justiça Federal de 1ª Instância no Paraná	614	Tribunal de Justiça da Paraíba	704	Juizado Especial Cível	44
Justiça Federal de 1ª Instância em Sergipe	6	Tribunal de Justiça de Goiás	2136	Juizado Especial Federal Cível	42
Justiça Federal de 1ª Instância em Alagoas	11	Tribunal de Justiça de Minas Gerais	6084	Juizado Especial Federal Criminal	5
Justiça Federal de 1ª Instância no Goiás	27	Tribunal de Justiça de Pernambuco	623	Turma Recursal Especial Criminal	109
Justiça Federal de 1ª Instância na Bahia	130	Tribunal de Justiça de Santa Catarina	3019	Turma Recursal Especial Cível	20
Justiça Federal de 1ª Instância no Mato Grosso do Sul	24	Tribunal de Justiça de São Paulo	19442	Turma Recursal Federal Especial Cível	11
Justiça Federal de 1ª Instância no Espírito Santo	57	Tribunal de Justiça do Rio Grande do Norte	1340	Turma Recursal Federal Especial Criminal	3
Justiça Federal de 1ª Instância no Ceará	47	Tribunal de Justiça de Sergipe	504	Colégio Recursal dos Juizados Especiais de São Paulo	45
Justiça Federal de 1ª Instância no Rio Grande do Norte	9	Tribunal de Justiça de Alagoas	227	Turma de Uniformização de Decisões do JEF	1
Justiça Federal de 1ª Instância no Maranhão	19	Tribunal de Justiça do Acre	133	Outros	13
Justiça Federal de 1ª Instância no Mato Grosso	11	Tribunal de Justiça do Amazonas	323		
Justiça Federal de 1ª Instância no Amazonas	8	Tribunal de Justiça do Ceará	365	TOTAL	155.336

Tabela 9 - Processos registrados, distribuídos, atribuídos, redistribuídos, baixados por atribuição e redistribuição - Agosto de 2006

	Relatores	Registrados e distribuídos									Atrib (B)	Redist (C)	Baixa P/ Atrib (D)	Baixa P/ Redist (E)	Total Geral (A+B+C-(D+E))
		Corte Especial	Seções	1a.Turma	2a.Turma	3a.Turma	4a.Turma	5a.Turma	6a.Turma	Total de Distribuídos e Registrados (A)					
	Barros Monteiro (1)	164								164					164
	Francisco Peçanha Martins (2)	3								3				1	2
	Fernando Gonçalves (3)	5								5					5
	Subtotal	172								172				1	171
S e ç ã o I	Francisco Falcão	6		831						837		19			856
	José Delgado		4	7						11					11
	Eliana Calmon	7	180		852					1039		20			1059
	Luiz Fux	6	182	856						1044		12			1056
	João Otávio de Noronha	4	177		852					1033		23			1056
	Teori Albino Zavascki	4	182	872						1058	2	14		1	1073
	Castro Meira		173		867					1040		19		2	1057
	Denise Arruda		180	878						1058	1	14		1	1072
	Humberto Martins		177		861					1038	41	27			1106
	Subtotal	27	1255	3444	3432					8158	44	148		4	8346
S e ç ã o II	Aldir Passarinho Junior	5					1121			1126		9		4	1131
	Humberto Gomes de Barros	4	74			1189				1267		17		4	1280
	Cesar Asfor Rocha						13			13	1				14
	Ari Pargendler	8	69			1115				1192		11			1203
	Carlos Alberto Menezes Direito	9	104			1114				1227		12			1239
	Jorge Scartezzini	8	70				1044			1122		10			1132
	Nancy Andrighi		73			745				818		9		13	814
	Castro Filho		96			1117				1213		22			1235
	Hélio Quaglia Barbosa		96				1115			1211	7	13			1231
	Massami Uyeda		113				1111			1224	6	15		2	1243
Antônio de Pádua Ribeiro (4)															
Subtotal	34	695			5280	4404			10413	14	118		23	10522	
S e ç ã o III	Gilson Dipp	41						837		878		5		1	882
	Nilson Naves	5	79						841	925	1	6			932
	Felix Fischer	8	76					827		911		9			920
	Hamilton Carvalho	8	79						833	920		9		1	928
	Paulo Gallotti	3	82						837	922		10		2	930
	Laurita Vaz	7	79					831		917		10			927
	Paulo Medina		74						825	899		13			912
	Arnaldo Esteves Lima		76					829		905		6			911
	Maria Thereza de Assis Moura (5)		57						597	654	6940	5		2	7597
	Subtotal	72	602					3324	3933	7931	6941	73		6	14939
Total	305	2552	3444	3432	5280	4404	3324	3933	26674	6999	339		34	33978	

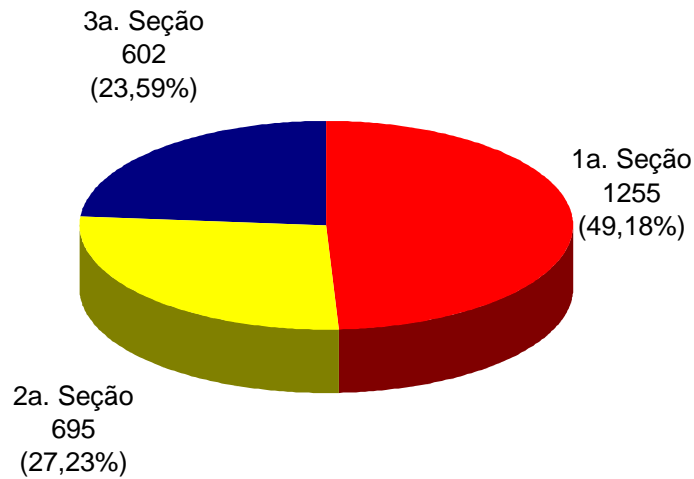
Fontes: Secretaria Judiciária; Sistema Justiça.

Notas: Os 164 processos computados para o Ministro Barros Monteiro, na Corte Especial, são referentes a processos registrados (exceto 216 AG/RE) - competência do Ministro Presidente processados no âmbito do referido Órgão Julgador. No total não estão computadas as 7.304 baixas por atribuição e redistribuição de processos distribuídos no(s) mês(es) e/ou ano(s) anterior(es) (33.978 - 7.304 = 26.674 processos distribuídos e registrados) (v. anexo).

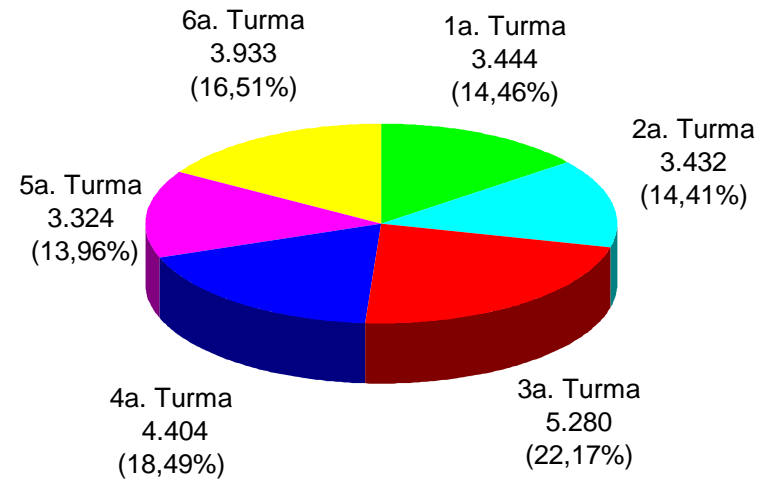
(1) Ministro Presidente (2) Ministro Vice-Presidente (3) Ministro Coordenador-Geral. (4) Ministro Corregedor do Conselho Nacional de Justiça. (5) Ministra empossada em 9/8/2006.

Anexo da página 17 - Baixas por atribuição e redistribuição de processos distribuídos no(s) mês(es) e/ou ano(s) anterior(es)				
Baixas Relatores	⇨ ⇩	Baixas por Redistribuição	Baixas por Atribuição	Total
Barros Monteiro			8	8
Antônio de Pádua Ribeiro				
Nilson Naves		22		22
Francisco Peçanha Martins		2		2
Humberto Gomes de Barros		17	1	18
Cesar Asfor Rocha		7		7
Ari Pargendler		4		4
José Delgado		6		6
Fernando Gonçalves		4	8	12
Carlos Alberto Menezes Direito		14		14
Felix Fischer		6		6
Aldir Passarinho Junior		18		18
Gilson Dipp		8		8
Hamilton Carvalhido		15	1	16
Jorge Scartezzini		10		10
Eliana Calmon		8		8
Paulo Gallotti		19		19
Francisco Falcão		7		7
Nancy Andrighi		30		30
Castro Filho		16		16
Laurita Vaz		12		12
Paulo Medina		5	2	7
Luiz Fux		6		6
João Otávio de Noronha		4		4
Teori Albino Zavascki		12		12
Castro Meira		7		7
Denise Arruda		13		13
Hélio Quaglia Barbosa		17	6933	6950
Arnaldo Esteves Lima		2		2
Massami Uyeda		7		7
Humberto Martins		5		5
Maria Thereza de Assis Moura				
Ministros Aposentados		2	46	48
Total		305	6999	7304

**Gráfico 2 - Processos Distribuídos para as Seções
Agosto de 2006**



**Gráfico 3 - Processos Distribuídos para as Turmas
Agosto de 2006**



Fontes: Secretaria Judiciária; Sistema Justiça.

Tabela 11 - Processos registrados, distribuídos, atribuídos, redistribuídos, baixados por atribuição e redistribuição - janeiro a agosto de 2006

	Relatores	Registrados e distribuídos								Total de Distribuídos e Registrados (A)	Atrib (B)	Redist (C)	Baixa P/ Atrib (D)	Baixa P/ Redist (E)	Total Geral (A+B+C-(D+E))
		Corte Especial	Seções	1a.Turma	2a.Turma	3a.Turma	4a.Turma	5a.Turma	6a.Turma						
	Barros Monteiro (1)	830	31				1271			2132		12	1098	8	1038
	Francisco Peçanha Martins (2)	22	149		1628					1799		41		11	1829
	Fernando Gonçalves (3)	49								49		2		8	43
	Edson Vidigal (4)	590								590				1	589
	Sálvio de Figueiredo (5)														
	Subtotal	1491	180		1628		1271			4570		55	1098	28	3499
S e ç ã o I	Francisco Falcão	59	1	4690						4750		71		21	4800
	José Delgado	36	527	3616						4179		65		20	4224
	Eliana Calmon	47	1053		4618					5718	2	95		23	5792
	Luiz Fux	44	703	4883						5630	4	77		7	5704
	João Otávio de Noronha	39	729		4818					5586	5	87		9	5669
	Teori Albino Zavascki	27	710	4881						5618	23	88		56	5673
	Castro Meira		726		4881					5607	2	97		28	5678
	Denise Arruda		695	4919						5614	6	92		35	5677
	Humberto Martins (9)		457		1713					2170	6383	46		8	8591
	Subtotal	252	5601	22989	16030					44872	6425	718		207	51808
S e ç ã o II	Aldir Passarinho Junior	51	1				6614			6666	11	66		66	6677
	Humberto Gomes de Barros	43	340			6882				7265		67		90	7242
	Cesar Asfor Rocha	41	261				5570			5872	3	70		37	5908
	Ari Pargendler	47	335			6597				6979	15	76		19	7051
	Carlos Alberto Menezes Direito	47	796			6619				7462	1	51		44	7470
	Jorge Scartezini	34	336				6596			6966	86	80		36	7096
	Nancy Andrighi		332			4410				4742		60		57	4745
	Castro Filho		416			6633				7049		72		21	7100
	Hélio Quaglia Barbosa (7)		225				2478			2703	5855	31	1725	22	6842
	Massami Uyeda (8)		206				2182			2388	9321	26		12	11723
Subtotal	263	3248			31141	23440			58092	15292	599	1725	404	71854	
S e ç ã o III	Gilson Dipp	144	1					5028		5173		41		37	5177
	Nilson Naves	44	513						4990	5547	4	104		48	5607
	Felix Fischer	46	500					5015		5561	4	59		7	5617
	Hamilton Carvalhido	51	502						4979	5532		121		21	5632
	Paulo Gallotti	44	508						5004	5556	1	102		32	5627
	Laurita Vaz	45	507					5031		5583	3	50		26	5610
	Paulo Medina		510						5186	5696	1	61		203	5555
	Hélio Quaglia Barbosa (7)		290						2724	3014		69		31	3052
	Arnaldo Esteves Lima		507					5014		5521	2	46		11	5558
	Maria Thereza de Assis Moura (10)		57						597	654	6940	5		2	7597
Subtotal	374	3895						20088	23480	47837	6955	658		418	55032
Total	2380	12924	22989	17658	31141	24711	20088	23480	155371	28672	2030	2823	1057	182193	

Fontes: Secretária Judiciária; Sistema Justiça.

Notas: 823 dos 830 processos computados para o Ministro Barros Monteiro, na Corte Especial, bem como os 590 do Ministro Edson Vidigal, são referentes a processos registrados (exceto 1.134 AG/RE, 1 AG/RMS, 514 Prc e 2Rpv), competência do Ministro Presidente, processados no âmbito do referido Órgão Julgador.

No total não estão computadas as 26.822 baixas por atribuição e redistribuição de processos distribuídos no(s) ano(s) anterior(es) (182.193 - 26.822 = 155.371 processos distribuídos e registrados) (v. anexo).

- (1) Ministro Presidente interino de 29/3/2006 a 4/4/2006. Vice-Presidente até 28/3/2006. Presidente a partir de 5/4/2006. (2) Ministro Vice-Presidente interino de 29/3/2006 a 4/4/2006. Vice-Presidente a partir de 5/4/2006. (3) Ministro Coordenador-Geral. (4) Ministro Presidente até 28/3/2006 Aposentado em 29/3/2006. (5) Ministro Vice-Presidente até 31/1/2006. Aposentado nessa data. (6) Ministro Corregedor do Conselho Nacional de Justiça. (7) Ministro transferido da 3ª para a 2ª Seção em 2/6/2006. (8) Ministro empossado em 14/6/2006. (9) Ministro empossado em 14/6/2006. (10) Ministra empossada em 9/8/2006.

Anexo da página 20 - Baixas por atribuição e redistribuição de processos distribuídos no(s) ano(s) anterior(es)				
Baixas Relatores	⇨ ⇩	Baixas por Redistribuição	Baixas por Atribuição	Total
Barros Monteiro		37	8246	8283
Antônio de Pádua Ribeiro		3	16	19
Nilson Naves		35	1	36
Francisco Peçanha Martins		21		21
Humberto Gomes de Barros		28	6	34
Cesar Asfor Rocha		43		43
Ari Pargendler		36		36
José Delgado		8		8
Fernando Gonçalves		32	5857	5889
Carlos Alberto Menezes Direito		61		61
Felix Fischer		32		32
Aldir Passarinho Junior		32		32
Gilson Dipp		26	4	30
Hamilton Carvalhido		43	1	44
Jorge Scartezzini		34	1	35
Eliana Calmon		40		40
Paulo Gallotti		51		51
Francisco Falcão		14	2	16
Nancy Andrighi		18		18
Castro Filho		69		69
Laurita Vaz		28		28
Paulo Medina		21	5	26
Luiz Fux		39		39
João Otávio de Noronha		27	2	29
Teori Albino Zavascki		36		36
Castro Meira		21		21
Denise Arruda		43		43
Hélio Quaglia Barbosa		35	5208	5243
Arnaldo Esteves Lima		18		18
Massami Uyeda				
Humberto Martins				
Maria Thereza de Assis Moura				
Ministros Aposentados		42	6500	6542
Total		973	25849	26822

Gráfico 4 - Processos Distribuídos para as Seções
Período: Janeiro a Agosto/2006

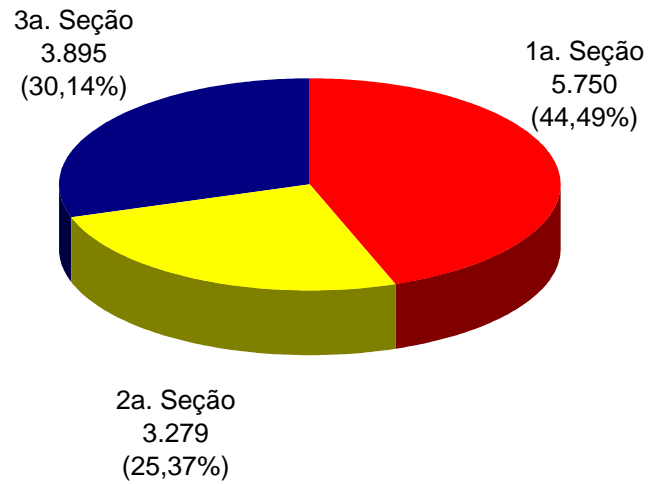
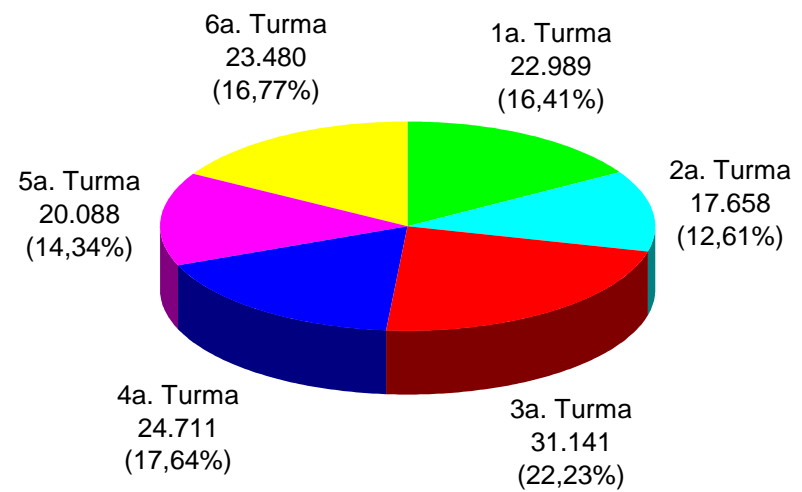


Gráfico 5 - Processos Distribuídos para as Turmas
Período: Janeiro a Agosto/2006



Fontes: Secretaria Judiciária; Sistema Justiça.

Tabela 13 - Processos julgados (Corte Especial, Seções e Turmas) e decididos monocraticamente no mês de agosto de 2006

	Relatores	Julgados em Sessão							Decididos Monocraticamente (8)	Subtotal	Liminares	Embargos Admitidos	Total	
		Corte Especial	Seções	1a.Turma	2a.Turma	3a.Turma	4a.Turma	5a.Turma						6a.Turma
	Barros Monteiro (1)	18							322	340			340	
	Francisco Peçanha Martins (2)	5	1		3				6	15			15	
	Fernando Gonçalves (3)	12							14	26		3	29	
	Subtotal	35	1		3				342	381		3	384	
S e ç ã o I	Francisco Falcão			211					1530	1741	2	1	1744	
	José Delgado	8	42	220					916	1186	3	22	1211	
	Eliana Calmon	8	42		200				1155	1405	13	22	1440	
	Luiz Fux	6	27	217					1189	1439	8	7	1454	
	João Otávio de Noronha	4	33		616				769	1422	7	4	1433	
	Teori Albino Zavascki	1	42	545					872	1460	2	10	1472	
	Castro Meira		18		472				1171	1661	2	5	1668	
	Denise Arruda		103	472					904	1479	1	6	1486	
	Humberto Martins		56		429				1291	1776	4	15	1795	
		Subtotal	27	363	1665	1717				9797	13569	42	92	13703
S e ç ã o II	Aldir Passarinho Junior						194		1544	1738	3		1741	
	Humberto Gomes de Barros	7	6			258			2121	2392	2	6	2400	
	Cesar Asfor Rocha	11					205		1101	1317		1	1318	
	Ari Pargendler	6	2			55			854	917	8	1	926	
	Carlos Alberto Menezes Direito	8	8			209			1496	1721	8		1729	
	Jorge Scartezzini	4	1				132		1707	1844	4	4	1852	
	Nancy Andrighi	1				156			1092	1249	8	1	1258	
	Castro Filho		1			157			1358	1516	55	1	1572	
	Hélio Quaglia Barbosa (5)		6				30		949	987	10		997	
	Massami Uyeda						1		719	720	6		726	
Antônio de Pádua Ribeiro (4)														
Ruy Rosado de Aguiar (7)	1								1			1		
	Subtotal	38	24			835	562		12941	14402	104	14	14520	
S e ç ã o III	Gilson Dipp	4						304	1075	1383	228		1611	
	Nilson Naves	4	4						1099	1153	64		1217	
	Felix Fischer	1	33					461	1157	1652	267	2	1921	
	Hamilton Carvalhido	7	27						1011	1178	111	1	1290	
	Paulo Gallotti	4	11						1261	1424	120	6	1550	
	Laurita Vaz	7	39					322	1158	1526	241	5	1772	
	Paulo Medina		20						1476	1607	252	1	1860	
	Arnaldo Esteves Lima		28					287	997	1312	157	4	1473	
	Maria Thereza de Assis Moura (6)		1						47	59	32	1	92	
		Subtotal	27	163					1374	9281	11294	1472	20	12786
	Total	127	551	1665	1720	835	562	1374	451	32361	39646	1618	129	41393

Fontes: Coordenadorias: Corte Especial, Seções e Turmas; Gabinetes de Ministros; Sistema Justiça.

Nota: Nos processos do Ministro Presidente estão incluídos os feitos de sua competência e as decisões decorrentes do disposto no art. 21, inciso XIII, letra "c" do RISTJ.

O processo computado para o Ministro Ruy Rosado de Aguiar é decorrente de voto proferido antes de sua aposentadoria.

(1) Ministro Presidente. (2) Ministro Vice-Presidente. (3) Ministro Coordenador-Geral. (4) Ministro Corregedor do Conselho Nacional de Justiça (5) Ministro transferido da 3ª para a 2ª Seção em 2/6/2006. (6) Ministra empossada em 9/8/2006. (7) Ministro aposentado em 11/8/2003. (8) Decisões terminativas: art. 34, incisos VII, IX, XI, XVI, XVII, XVIII do RISTJ; art. 38 da Lei nº 8.038/90.

Gráfico 6 - Processos Julgados nas Seções
Agosto de 2006

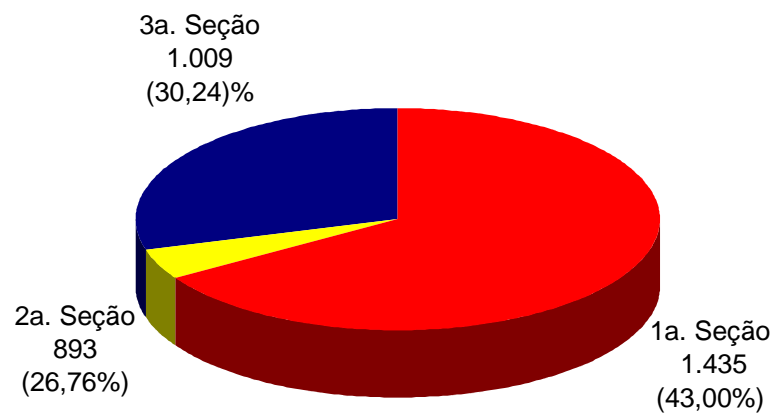
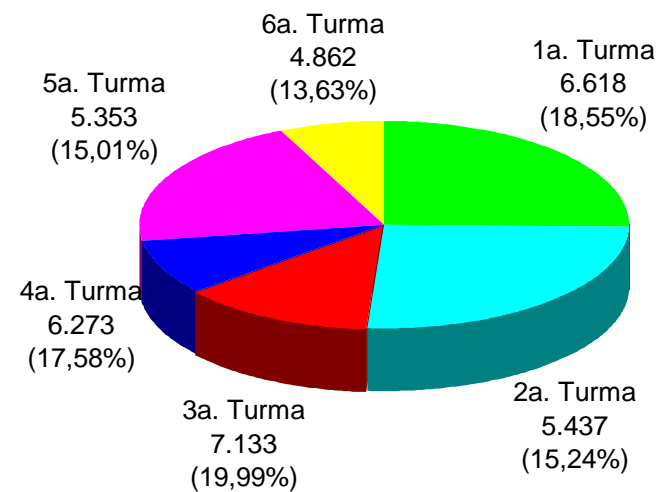
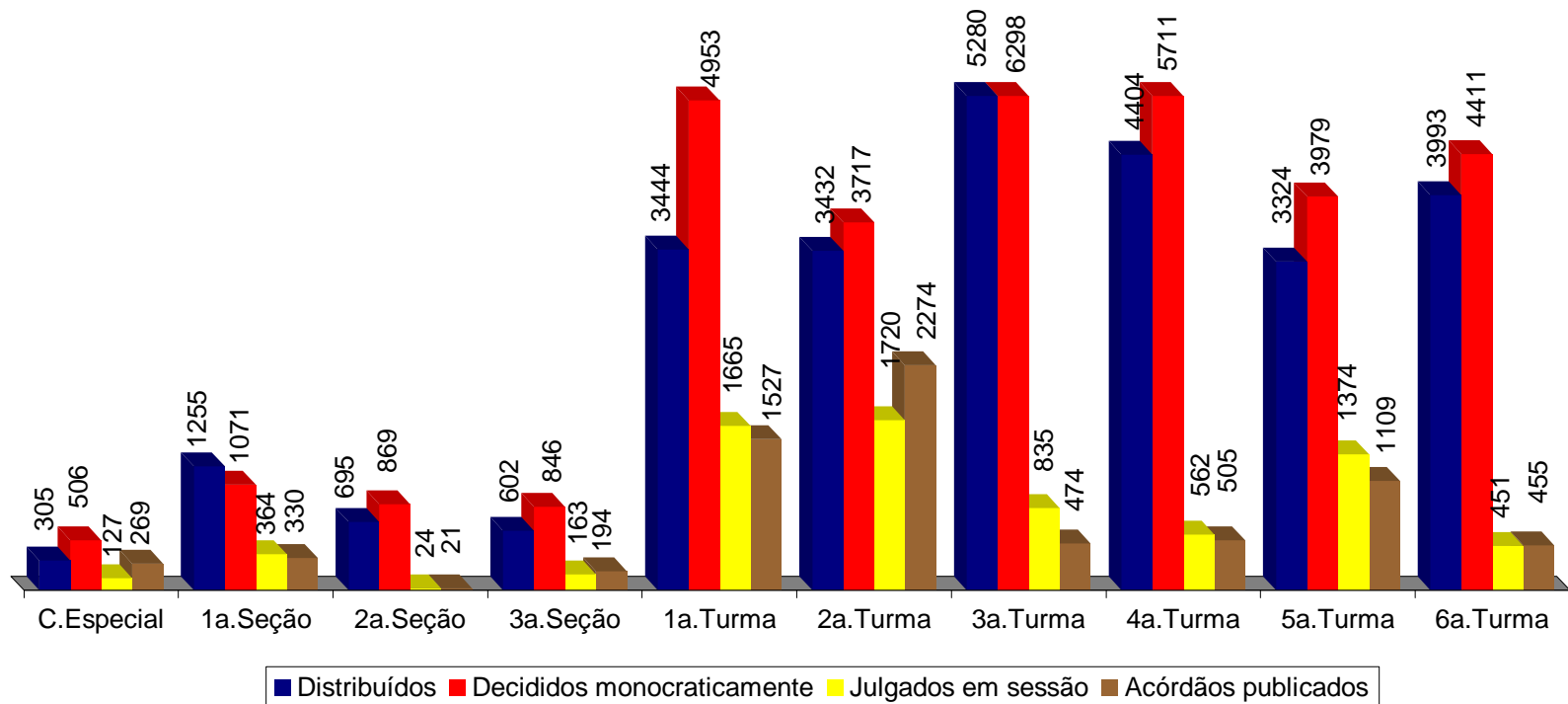


Gráfico 7 - Processos Julgados nas Turmas
Agosto de 2006



Fontes: Coordenadorias das Seções e Turmas; Gabinetes de Ministros; Sistema Justiça.

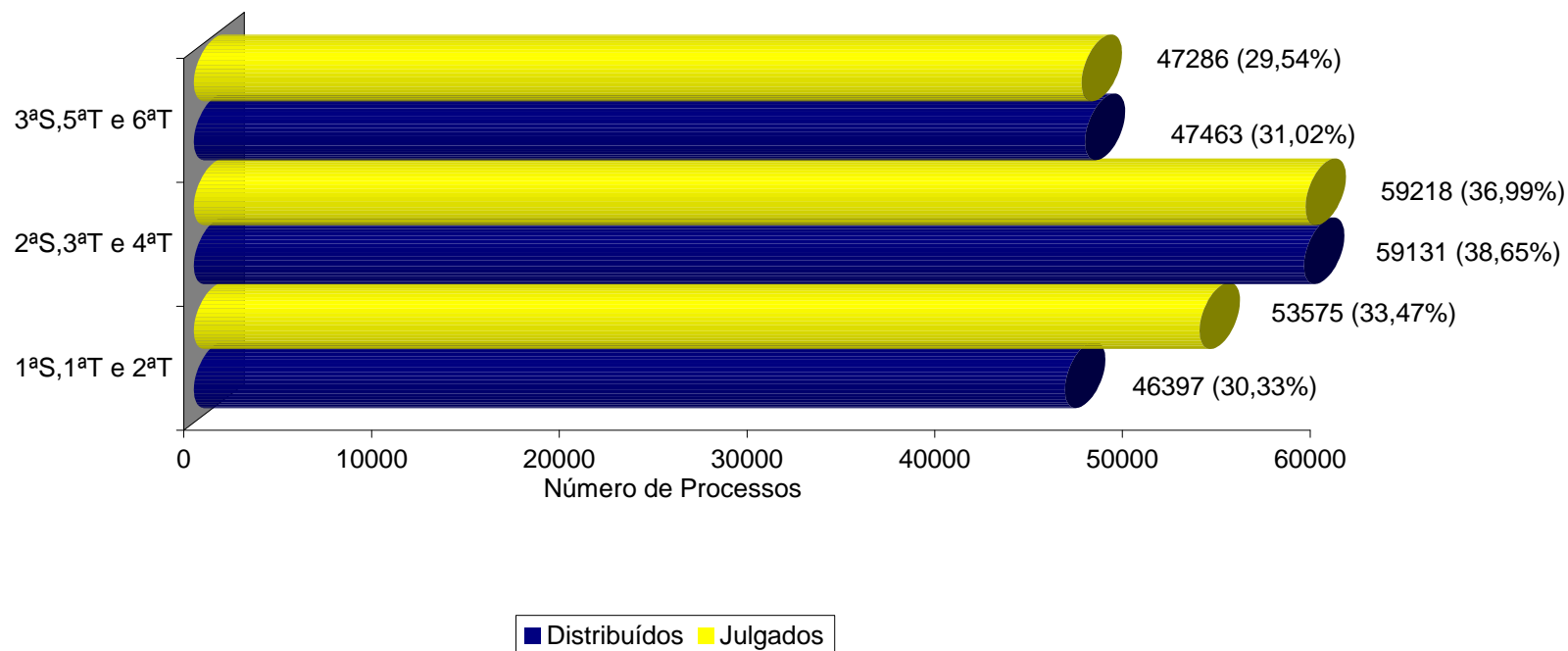
Gráfico 8 - Processos distribuídos, julgados e acórdãos publicados na Corte Especial, Seções e Turmas - Agosto de 2006



Fontes: Secretaria Judiciária; Coordenadorias: Corte Especial, Seções e Turmas; Gabinetes de Ministros; Sistema Justiça.

Nota: Nos processos da Corte Especial estão incluídos, respectivamente, como distribuídos e decididos monocraticamente, 164 e 313 feitos referentes a processos registrados (exceto os AG/RE, AG/RHC, Prc e RPV) - competência do Ministro Presidente - processados no âmbito do referido Órgão Julgador.

Gráfico 9 - Processos distribuídos e julgados nas Seções e respectivas Turmas
Ano: 2006



Fontes: Secretaria Judiciária; Coordenadorias: Seções e Turmas; Gabinetes de Ministros; Sistema Justiça.

Nota: Computados processos distribuídos no(s) mês(es) e/ou ano(s) anterior(es).

Estão incluídos os processos decididos monocraticamente.

Notas : Nos processos julgados estão incluídos 15.800 Agravos Regimentais e 8.227 Embargos de Declaração, totalizando 24.027 feitos.

Tabela 15 - Processos julgados (Corte Especial, Seções e Turmas) e decididos monocraticamente no período de janeiro a agosto de 2006

	Relatores	Julgados em Sessão						Decididos Monocraticamente (16)	Subtotal	Liminares	Embargos Admitidos	Total		
		Corte Especial	Seções	1a.Turma	2a.Turma	3a.Turma	4a.Turma						5a.Turma	6a.Turma
	Barros Monteiro (1)	71	17				209	1773	2070	466	8	2544		
	Francisco Peçanha Martins (2)	34	118		1620			942	2714	293	59	3066		
	Fernando Gonçalves (3)	26					2	64	92		3	95		
	Edson Vidigal (4)	99						614	713	1166		1879		
	Sálvio de Figueiredo (5)													
	Subtotal	230	135		1620		211	3393	5589	1925	70	7584		
Seção I	Francisco Falcão	9	4	1231				4967	6211	9	7	6227		
	José Delgado	45	183	1218				4044	5490	24	82	5596		
	Eliana Calmon	23	572		1302			4365	6262	40	109	6411		
	Luiz Fux	26	199	1122				5027	6374	29	95	6498		
	João Otávio de Noronha	34	108		3232			2718	6092	25	14	6131		
	Teori Albino Zavascki	6	206	2834				2723	5769	12	64	5845		
	Castro Meira		144		2786			3938	6868	20	26	6914		
	Denise Arruda		232	1814				3500	5546	20	39	5605		
	Humberto Martins (10)		87		429			2266	2782	5	15	2802		
	Franciulli Netto (13)				2					2		2		
	Subtotal	143	1735	8219	7751			33548	51396	184	451	52031		
Seção II	Aldir Passarinho Junior	16	3				1233	6462	7714	14		7728		
	Humberto Gomes de Barros	27	25			1054		7193	8299	29	15	8343		
	Cesar Asfor Rocha	20	14				927	6401	7362	50	9	7421		
	Ari Pargendler	23	27			338		4798	5186	41	7	5234		
	Carlos Alberto Menezes Direito	25	27			697		6265	7014	40	3	7057		
	Jorge Scartezini (8)	4	25				871	7553	8461	31	16	8508		
	Nancy Andrichi	3	30			1022		5139	6194	45	3	6242		
	Castro Filho	1	25			508		6104	6638	86	5	6729		
	Hélio Quaglia Barbosa (7)		6				30	1018	1054	27		1081		
	Massami Uyeda (9)						1	722	723	14		737		
Antônio de Pádua Ribeiro (6)					2				2		2			
Ruy Rosado de Aguiar (15)	1								1		1			
	Subtotal	120	182			3621	3062	51655	58648	377	58	59083		
Seção III	Gilson Dipp	24	5				1741	3763	5533	797	2	6332		
	Nilson Naves	18	46					4263	4814	475	16	5305		
	Felix Fischer	42	155				2190	3815	6202	976	21	7199		
	Hamilton Carvalhido	18	86					4475	5519	503	18	6040		
	Paulo Gallotti	21	95					4466	5245	626	18	5889		
	Laurita Vaz	21	108				1784	3801	5714	937	22	6673		
	Paulo Medina		56					4094	4861	732	14	5607		
	Hélio Quaglia Barbosa (7)		134					2401	3418	505	5	3928		
	Arnaldo Esteves Lima		153					4451	6019	574	34	6627		
	Maria Thereza de Assis Moura (11)		1					47	59	32	1	92		
José Arnaldo da Fonseca (12)		3							4		4			
Fontes de Alencar (14)		1							3		3			
	Subtotal	144	843				7131	35576	47391	6157	151	53699		
	Total	637	2895	8219	9371	3621	3273	7139	3697	124172	163024	8643	730	172397

Fontes: Coordenadorias: Corte Especial, Seções e Turmas; Gabinetes de Ministros; Sistema Justiça.

Notas: Nos processos do Ministro Presidente estão incluídos os feitos de sua competência e as decisões decorrentes do disposto no art. 21, inciso XIII, letra "c" do RISTJ.

Os processos computados para os Ministros Fontes de Alencar, Franciulli Netto, José Arnaldo e Ruy Rosado de Aguiar são decorrentes de votos proferidos antes de suas aposentadorias.

(1) Ministro Presidente interino de 29/3/2006 a 4/4/2006. Vice-Presidente até 28/3/2006. Presidente a partir de 5/4/2006. (2) Ministro Vice-Presidente interino de 29/3/2006 a 4/4/2006. Vice-Presidente a partir de 5/4/2006. (3) Ministro Coordenador-Geral. (4) Ministro Presidente até 28/3/2006. Aposentado em 29/3/2006. (5) Ministro Vice-Presidente até 31/1/2006. Aposentado nessa data. (6) Ministro Corregedor do Conselho Nacional de Justiça. (7) Ministro transferido da 3ª para a 2ª Seção em 2/6/2006. (8) Ministro transferido da 3ª para a 2ª Seção em 14/6/2004. (9) Ministro empossado em 14/6/2006. (10) Ministro empossado em 14/6/2006. (11) Ministra empossada em 9/8/2006. (12) Ministro aposentado em 27/11/2005. (13) Ministro aposentado em 15/11/2005. (14) Ministro aposentado em 5/12/2003. (15) Ministro aposentado em 11/8/2003. (16) Decisões terminativas: art. 34, incisos VII, IX, XI, XVI, XVII, XVIII do RISTJ; art. 38 da Lei nº 8.038/90.

Gráfico 10 - Processos Julgados nas Seções
Período: Janeiro a Agosto/2006

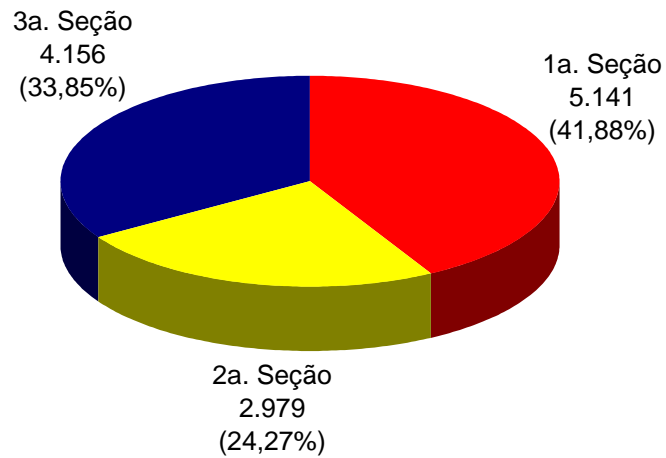
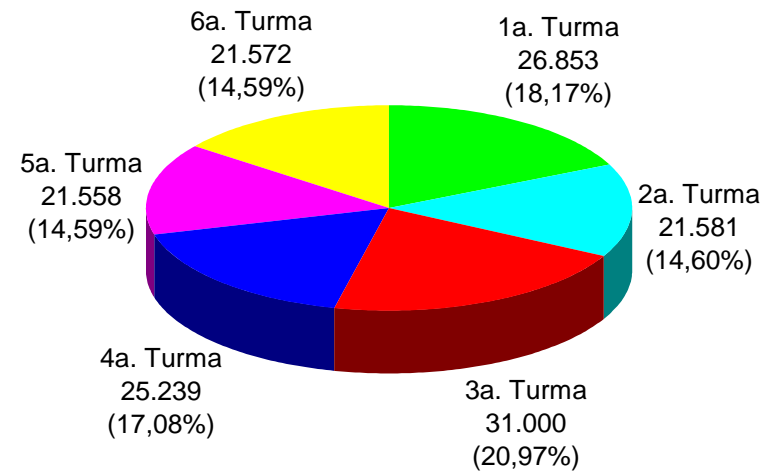


Gráfico 11 - Processos Julgados nas Turmas
Período: Janeiro a Agosto/2006



Fontes: Coordenadorias das Seções e Turmas; Gabinetes de Ministros; Sistema Justiça.

Nota : Estão incluídos os processos decididos monocraticamente.

Tabela 17 - Decisões monocráticas terminativas (11) por órgãos judicantes no período de janeiro a agosto de 2006

	Relatores	Órgãos Judicantes								Subtotal	Liminares	Embargos Admitidos	Total
		C. Especial	Seções	1a.Turma	2a.Turma	3a.Turma	4a.Turma	5a.Turma	6a.Turma				
	Barros Monteiro (1)	893	78	9	12	9	677	40	55	1773	466	8	2247
	Francisco Peçanha Martins (2)	68	58	1	694	7	4	55	55	942	293	59	1294
	Fernando Gonçalves (3)	64								64		3	67
	Edson Vidigal (4)	414	26	13	9	13	15	56	68	614	1166		1780
	Sálvio de Figueiredo (5)												
	Subtotal	1439	162	23	715	29	696	151	178	3393	1925	70	5388
S e ç ã o I	Francisco Falcão	46	1	4920						4967	9	7	4983
	José Delgado	34	494	3516						4044	24	82	4150
	Eliana Calmon	43	505		3817					4365	40	109	4514
	Luiz Fux	41	224	4762						5027	29	95	5151
	João Otávio de Noronha	46	422		2250					2718	25	14	2757
	Teori Albino Zavascki	21	513	2189						2723	12	64	2799
	Castro Meira		576		3362					3938	20	26	3984
	Denise Arruda		276	3224						3500	20	39	3559
	Humberto Martins (9)	1	199		2066					2266	5	15	2286
	Subtotal	232	3210	18611	11495					33548	184	451	31897
S e ç ã o II	Aldir Passarinho Junior	48	2				6412			6462	14		6476
	Humberto Gomes de Barros	55	318			6820				7193	29	15	7237
	Cesar Asfor Rocha	68	294				6039			6401	50	9	6460
	Ari Pargendler	41	331			4426				4798	41	7	4846
	Carlos Alberto Menezes Direito	50	741			5474				6265	40	3	6308
	Jorge Scartezzini	55	312				7186			7553	31	16	7600
	Nancy Andrighi		312			4827				5139	45	3	5187
	Castro Filho		301			5803				6104	86	5	6195
	Hélio Quaglia Barbosa (7)		105				913			1018	27		1045
	Massami Uyeda (8)		2				720			722	14		736
Antônio de Pádua Ribeiro (6)													
Subtotal	317	2718			27350	21270				51655	377	58	52090
S e ç ã o III	Gilson Dipp	57	2					3704		3763	797	2	4562
	Nilson Naves	33	431						3799	4263	475	16	4754
	Felix Fischer	53	533					3229		3815	976	21	4812
	Hamilton Carvalhido	66	457						3952	4475	503	18	4996
	Paulo Gallotti	72	370						4024	4466	626	18	5110
	Laurita Vaz	39	398					3364		3801	937	22	4760
	Paulo Medina		388						3706	4094	732	14	4840
	Hélio Quaglia Barbosa (7)		231						2170	2401	505	5	2911
	Arnaldo Esteves Lima		480					3971		4451	574	34	5059
	Maria Thereza de Assis Moura (10)		1						46	47	32	1	80
Subtotal	320	3291					14268	17697	35576	6157	151	41884	
Total	2308	9381	18634	12210	27379	21966	14419	17875	124172	8643	730	133545	

Fontes: Gabinetes de Ministros; Sistema Justiça.

Notas: Nos processos do Ministro Presidente estão incluídos os feitos de sua competência e as decisões decorrentes do disposto no art. 21, inciso XIII, letra "c" do RISTJ.

846 dos 893 feitos computados para o Ministro Barros Monteiro, na Corte Especial, e 414 decididos pelo Ministro Edson Vidigal são referentes a processos registrados (exceto Ag/RE, Prc e RPV), competência do Ministro Presidente - processados no âmbito do referido Órgão Julgador.

(1) Ministro Presidente interino de 29/3/2006 a 4/4/2006. Vice-Presidente até 28/3/2006. Presidente a partir de 5/4/2006. (2) Ministro Vice-Presidente interino de 29/3/2006 a 4/4/2006. Vice-Presidente a partir de 5/4/2006. (3) Ministro Coordenador-Geral. (4) Ministro Presidente até 28/3/2006. Aposentado em 29/3/2006. (5) Ministro Vice-Presidente até 31/1/2006. Aposentado nessa data. (6) Ministro Corregedor do Conselho Nacional de Justiça. (7) Ministro transferido da 3ª para a 2ª Seção em 2/6/2006. (8) Ministro empossado em 14/6/2006. (9) Ministro empossado em 14/6/2006. (10) Ministra empossada em 9/8/2006. (11) Decisões terminativas: art. 34, incisos VII, IX, XI, XVI, XVII, XVIII do RISTJ; art. 38 da Lei nº 8.038/90.

Tabela 18 - Processos decididos monocraticamente (10) (Corte Especial, Seções e Turmas) no período de janeiro a agosto de 2006

Classes de Feitos Relatores	Ag	AgRg	AIA	APn	AR	CAT	CC	Com	CR	EAg	EAR	EDcl	ERESP	Ex Imp	Ex Susp	Ex Verd	Exe	HC	HD	IF	IJ	Inq	MC	MI	MS	NC	Pet	Prc	Rcl	REsp	RHC	RMS	RO	Rp	RvCr	SD	SE	SEC	SL	SLS	SS	Subtotal	Liminares	Embargos Admitidos	Total					
Barros Monteiro (1)	440	83		1			32		409			69	49				92						64		21		16		10	85		2		3		275	1		64	57	1773	466	8	2247						
Antônio de Pádua Ribeiro (4)																																																		
Nilson Naves	1400	42		1	6		368			1		30	34				700	1	1				10		23	2	21		6	1541	58	13		3	1		1					4263	475	16	4754					
Francisco Peçanha Martins (2)	572	96		1	3				1	1		15	76				112	2					18		14		12		1	14	1		1		1	1						942	293	59	1294					
Humberto Gomes de Barros	3817	242		2	1		298					279	47				26						54		4		16		4	2389	5	8				1						7193	29	15	7237					
Cesar Asfor Rocha	3362	59		3	2		233			3		163	75				6	1				2	37		3		28		9	2405	1	9										6401	50	9	6460					
Ari Pargendler	2307	53			1		303					152	32		1		1						60		12		30		2	1838		4				2						4798	41	7	4846					
José Delgado	1775	70			3		332					111	143				1						12		14		13		7	1563												4044	24	82	4150					
Fernando Gonçalves (3)		2		2						1		2	44				1					1	1											1								64		3	67					
Carlos Alberto Menezes Direito	3191	111			1		681			1		246	60		1		5					1	40		9		19		9	1885		4		1								6265	40	3	6308					
Felix Fischer	1404	64	1	4	8		458			2		86	40				134					4	21		19	2	26		6	1521	2	5			7			1				3815	976	21	4812					
Aldir Passarinho Junior	3811	30	1	1								95	35				9	1				2	45		2		20		1	2395	6	6	2									6462	14		6476					
Gilson Dipp	1372	39		4						2		61	27			1	700					3	7		3	1	15			1416	38	71		2				1				3763	797	2	4562					
Hamilton Carvalho	1210	117	1	9	10		383			2		51	45				720	1				4	33		31	1	25		3	1744	51	24		2	3	5						4475	503	18	4996					
Jorge Scartezzini	3801	56		2	2		253			6		190	63		1		12			1	1	42		6	1	25		2	3080		8							1				7553	31	16	7600					
Eliana Calmon	1887	86		1	3		246			1		78	216			1	3	2				2	19		27		20		6	1762		4				1						4365	40	109	4514					
Paulo Gallotti	1357	75		4	3		312					39	64			1	988					2	17		19	2	27		4	1439	78	31		1	3						4466	626	18	5110						
Francisco Falcão	1810	200										141	25				1						27		3		13			2719		24		1		3						4967	9	7	4983					
Nancy Andrighi	2370	160					279					210	13	1			6	1					22		2		7		7	2050	4	7										5139	45	3	5187					
Castro Filho	3335	16			1		275			1		211	10			1	7						61		2		9		1	2171	1	2										6104	86	5	6195					
Laurita Vaz	1453	46		5	8	2	324			3		28	37				273	1				1	10		24		20		5	1446	16	89			4	6						3801	937	22	4760					
Paulo Medina	1545	43			3		341					53	16				648						13		10		11		6	1347	49	5			4							4094	732	14	4840					
Luiz Fux	2320	193	1	3	4		32		1	1		148	177					2				1	21		10	1	20		3	2088		1										5027	29	95	5151					
João Otávio de Noronha	1890	23	1	3	2		297			3		6	117				2	2	1				30		14	2	21			299				4		1						2718	25	14	2757					
Teori Albino Zavascki	1800	44		1			302			3		50	184				1					2	39		10		23		2	255	1	5		1								2723	12	64	2799					
Castro Meira	2075	95			4		444			2		69	103					1					35		15		7		7	1080		1											3938	20	26	3984				
Denise Arruda	1358	62			6		147			3		53	80				2	1					41		15		17			1711		4											3500	20	39	3559				
Hélio Quaglia Barbosa	1031	136			6		296					80	6				424						35		13		11		4	1334	27	13			3							3419	532	5	3956					
Arnaldo Esteves Lima	1577	78			8		408			1		28	21				673						51		27		23		7	1484	39	26										4451	574	34	5059					
Massami Uyeda (5)	670						2																11							39												722	14		736					
Humberto Martins (6)	1310	186			2		134					52	53				1						13		3		5			506		1										2266	5	15	2286					
Maria Thereza de Assis Moura (7)	3	2															34						3				2			1		2											47	32	1	80				
Edson Vidigal (8)	7	16					3		205			21	1				114		1				25	1	21		5		3	2					2		122		1	30	34	614	1166		1780					
Sávio de Figueiredo (9)																																																		
Total	56260	2525	5	47	87	2	7183		616	37		2817	1893	1	4	3	1	5695	16	3	1	26	917	1	378	12	514		115	43609	377	369	2	14	32	21	398	5	1	94	91	124172	8643	730	133545					

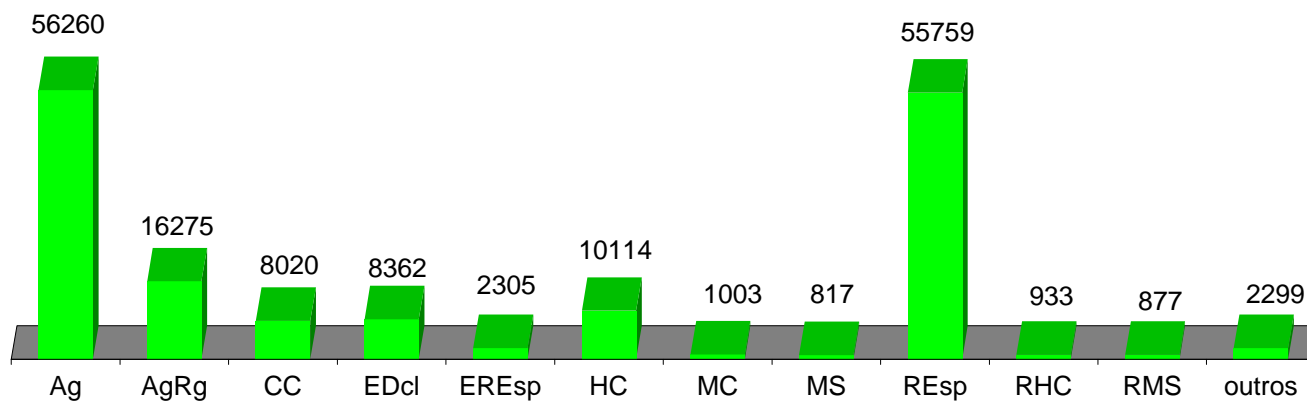
Fontes: Gabinetes de Ministros; Sistema Justiça.

Nota: Nos processos do Ministro Presidente estão incluídos os feitos de sua competência e as decisões decorrentes do disposto no art. 21, inciso XIII, letra "c" do RISTJ.

(1) Ministro Presidente interino de 29/3/2006 a 4/4/2006. Vice-Presidente até 28/3/2006. Presidente a partir de 5/4/2006. (2) Ministro Vice-Presidente interino de 29/3/2006 a 4/4/2006. Vice-Presidente a partir de 5/4/2006. (3) Ministro Coordenador-Geral. (4) Ministro Corregedor do Conselho Nacional de Justiça. (5) Ministro empossado em 14/6/2006. (6)

Ministro empossado em 14/6/2006. (7) Ministra empossada em 9/8/2006. (8) Ministro Presidente até 28/3/2006. Aposentado em 29/3/2006. (9) Ministro Vice-Presidente até 31/1/2006. Aposentado nessa data. (10) Decisões terminativas: art. 34, incisos VII, IX, XI, XVI, XVII, XVIII do RISTJ; art. 38 da Lei nº 8.038/90.

Gráfico 12 - Processos julgados por classes no período de janeiro a agosto de 2006

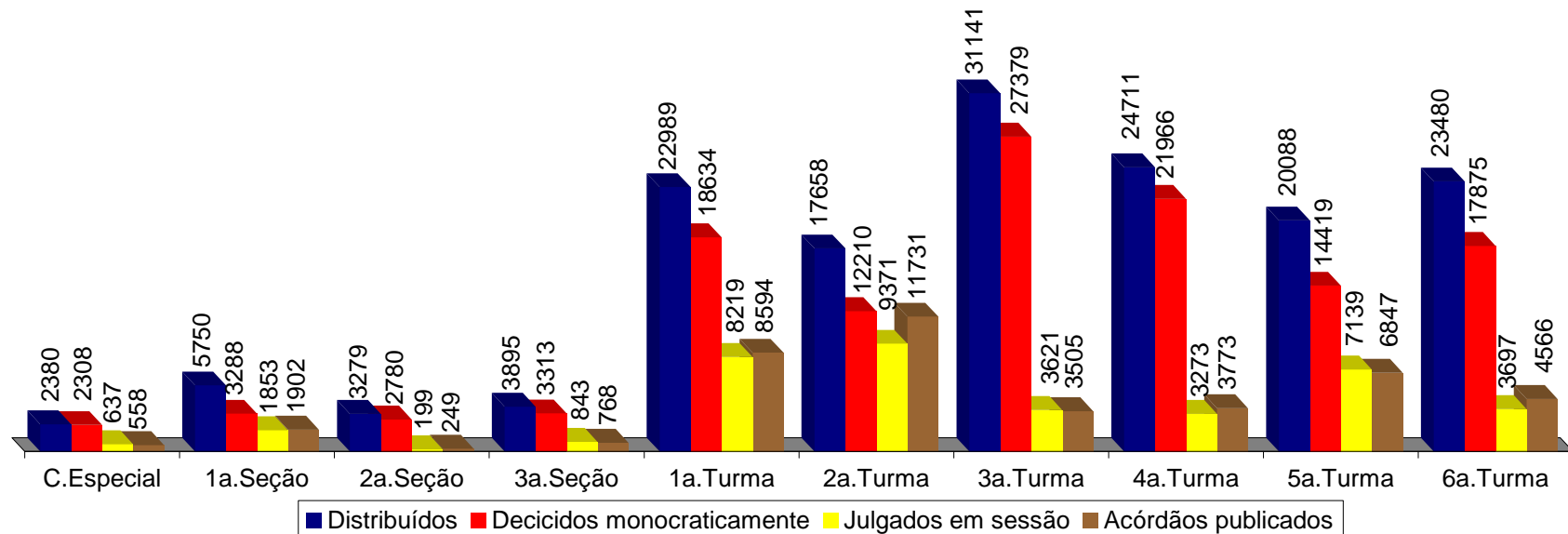


OUTROS									
AIA	5	EAR	2	IF	3	Rcl	155	SEC	31
APn	61	Exe	1	IJ	1	RO	3	SL	1
AR	122	ExImp	1	Inq	26	Rp	14	SLS	94
CAt	2	ExSusp	4	MI	2	RvCr	32	SS	91
CR	617	ExVerd	3	NC	13	Sd	22		
EAg	43	HD	17	Pet	535	SE	398		

Fontes: Coordenadorias: Corte Especial, Seções e Turmas; Gabinetes de Ministros; Sistema Justiça.

Nota : No gráfico acima estão incluídos os 38.852 processos julgados em sessão e 124.172 decididos monocraticamente, totalizando 163.024 feitos.

Gráfico 13 - Processos distribuídos, julgados e acórdãos publicados na Corte Especial, Seções e Turmas no período de janeiro a agosto de 2006.



Fontes: Secretaria Judiciária; Coordenadorias: Corte Especial, Seções e Turmas; Gabinetes de Ministros; Sistema Justiça.

Notas: Nos processos julgados estão incluídos 16.275 agravos regimentais e 8.362 embargos de declaração, totalizando 24.637 feitos.

Nos processos da Corte Especial estão incluídos, respectivamente, como distribuídos e decididos monocraticamente, 1.413 e 1.260 feitos referentes a processos registrados (exceto os AG/RE, AG/RHC, Prc e RPV) - competência do Ministro Presidente - processados no âmbito do referido Órgão Julgador.

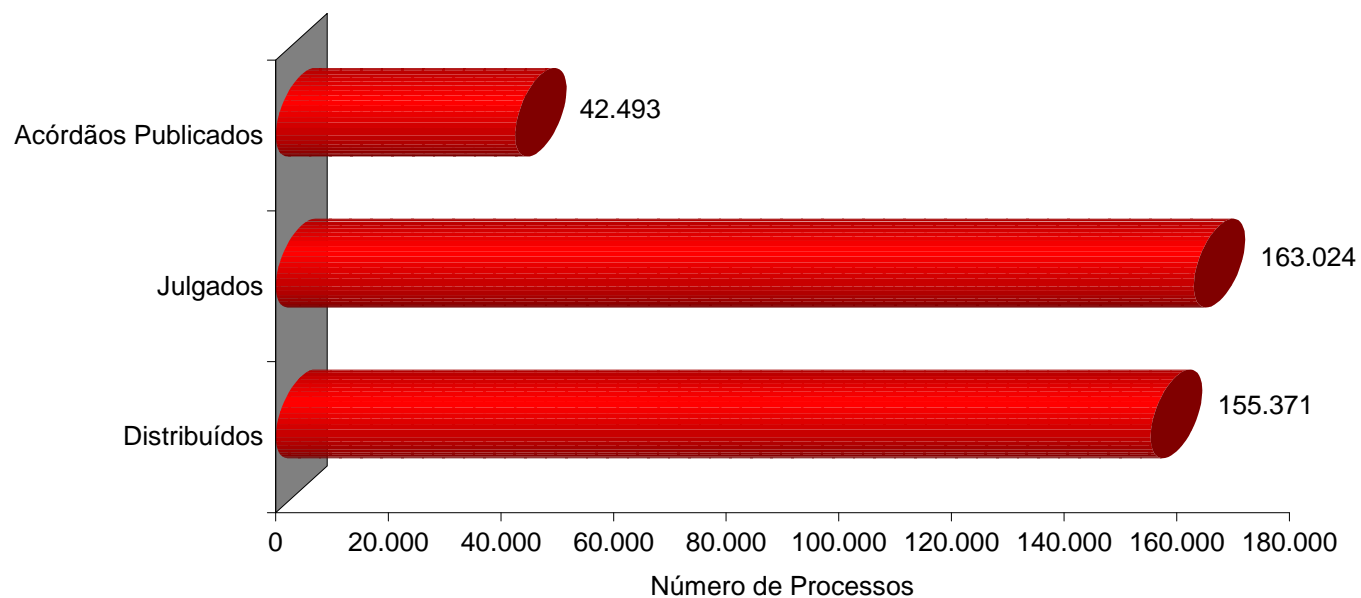
Tabela 19 - Acórdãos publicados (Corte Especial, Seções e Turmas) no período de janeiro a agosto de 2006

Classes de Feitos Relatores	↔ ↓	Ag	AgRet	AgRg	APn	AR	CAt	CC	CR	EAg	EAR	EDcl	EREsp	HC	HD	IF	Inq	MC	MI	MS	NC	Pet	Pext	QO	RcDesp	Rcl	REsp	RHC	RMS	RO	SEC	Total	
Relatores				115								16																				131	
Antônio de Pádua Ribeiro (4)																							1			1						2	
Nilson Naves				376	1		1	7				55		433									5			1	61	25	1			966	
Barros Monteiro (1)				313	2			1				82	2	5										1			65	2	1		1	475	
Francisco Peçanha Martins (2)				616	1	2		109	1	1		587	12	1				15		4		1				1	1556		11	1	2	2921	
Humberto Gomes de Barros				741		1		6				170	1	13		1						1				3	84	4	6		3	1034	
Cesar Asfor Rocha				1002				15				176	2	18						1						3	136	7				1360	
Ari Pargendler	1			309		1		15				68	14	16				5			1			1		1	67	5	1			505	
José Delgado				614	1	3		18		3		266	108					11		4		2				3	493	2	20		2	1550	
Fernando Gonçalves (3)				16	2	1						3	9									1					44				1	77	
Carlos Alberto Menezes Direito				393	2			5				53	2	11				1	1							2	227	4			1	702	
Felix Fischer				511	2	4		7				206	1	955				6		64		8	7			7	254	90	66		2	2190	
Aldir Passarinho Junior				819		3						123		20													182	5	9			1161	
Gilson Dipp				520		4						121	2	690				6		2		1	1				191	77	15			1630	
Hamilton Carvalhido				438		5		3				127	11	332				3		32		1	5				36	77	2			1072	
Jorge Scartezzini				629				1				75		7				1									168	7		1		889	
Eliana Calmon				705	1			414				300	14	3				6		25		1				3	631		9		1	2113	
Paulo Gallotti				437		13		3				81	4	285						54			4		2	2	89	43	23			1040	
Francisco Falcão				638								319	6	1				3									335		11		1	1314	
Nancy Andrighi				743				16				162		15													130	2	2			1070	
Castro Filho				246		1		2				46	1	19								1				1	72	7	6			402	
Laurita Vaz				430		3		6				147	10	742				3		35		3				7	309	74	52		2	1823	
Paulo Medina				363				6				88	9	175				4		19			4			3	73	43	66			853	
Luiz Fux		1		713			1	54				380	55	4			1	13		8		1				2	284		16		1	1534	
João Otávio de Noronha				459		1		9		1	1	323	16					2		4						2	2966		43		2	3829	
Teori Albino Zavascki				326		4		46				439	31	3						5					2	2	2197	2	45	1		3103	
Castro Meira				772				33		1		587	35	3	1			10		9						1	1741	3	37			3233	
Denise Arruda				634				46				299	41	2						4					2	1	898		6			1933	
Hélio Quaglia Barbosa				439		2	2	1				130	4	353				3		74		2	8			1	14	55	2			1090	
Arnaldo Esteves Lima				441		2		14				235	9	322				1		66		1	4				407	72	59			1633	
Massami Uyeda (5)																																	
Humberto Martins (6)				143								95	13														61	1	2			315	
Maria Thereza de Assis Moura (7)																																	
Edson Vidigal (8)												1																					1
Sálvio de Figueiredo (9)																																	
José Arnaldo (10)					2			1					1	1													6					11	
Franciulli Netto (11)				193								128	26					1		2						2	174	2	3			531	
Total		1	1	15094	14	50	4	838	1	6	1	5888	439	4429	1	1	1	94	1	412	1	24	38	3	6	48	13952	609	514	3	19	42493	

Fontes: Coordenadorias: Corte Especial, Seções e Turmas; Sistema Justiça.

(1) Ministro Presidente interino de 29/3/2006 a 4/4/2006. Vice-Presidente até 28/3/2006. Presidente a partir de 5/4/2006. (2) Ministro Vice-Presidente interino de 29/3/2006 a 4/4/2006. Vice-Presidente a partir de 5/4/2006. (3) Ministro Coordenador-Geral. (4) Ministro Corregedor do Conselho Nacional de Justiça. (5) Ministro empossado em 14/6/2006. (6) Ministro empossado em 14/6/2006. (7) Ministra empossada em 9/8/2006. (8) Ministro Presidente até 28/3/2006 Aposentado em 29/3/2006. (9) Ministro Vice-Presidente até 31/1/2006. Aposentado nessa data. (10) Ministro aposentado em 27/11/2005. (11) Ministro aposentado em 15/11/2005.

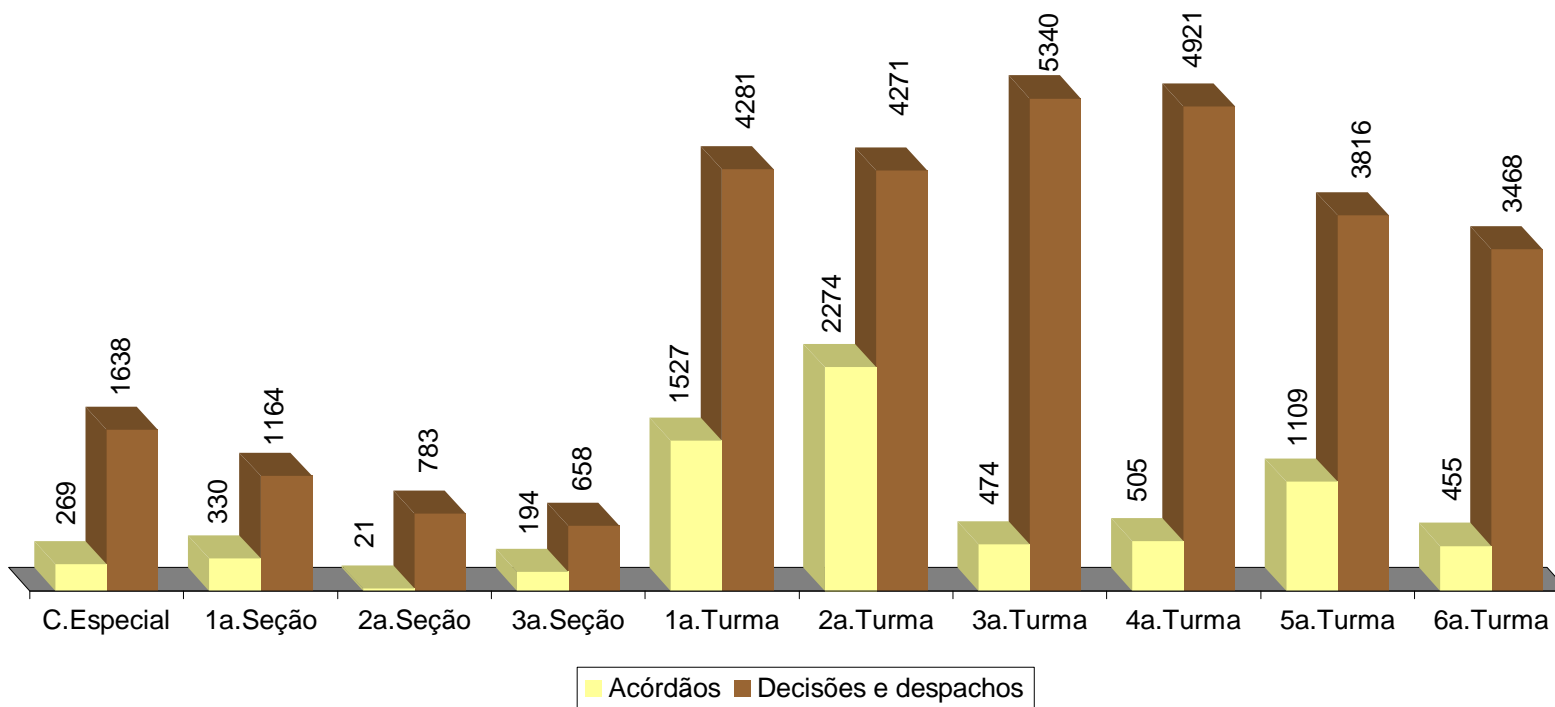
Gráfico 14 - Processos Distribuídos, Julgados e Acórdãos Publicados
Período: Janeiro a Agosto/2006



Fontes: Secretaria Judiciária; Coordenadorias: Corte Especial, Seções e Turmas; Gabinetes de Ministros; Sistema Justiça.

Nota: Nos processos julgados estão incluídos 16.275 Agravos Regimentais e 8.362 Embargos de Declaração, totalizando 24.637 feitos.

Gráfico 15 - Publicações pelas Coordenadorias - Agosto de 2006



Fontes: Coordenadorias da Corte Especial, Seções e Turmas; Sistema Justiça.

Tabela 21 - Processos que se encontram com vista ao Ministério Público em 31/08/2006.

Classes de Feitos Relatores	⇔ ↓	Ag	AgRg	APn	AR	Cat	CC	CR	EDCL	EAG	Emb Exe	EREsp	Exe MS	ExVerd	HC	IF	Inq	MC	MI	MS	NC	Pet	Rcl	REsp	RHC	RMS	RO	Rp	RvCr	SD	SE	SEC	SLS	SS	Total		
Ministro Presidente			8					88								3							3									97		4	9	212	
Barros Monteiro (1)		4															1						1	4		2									12		
Antônio de Pádua Ribeiro (4)		1					1																	2											4		
Nilson Naves		30	6	3	4		24					5			161		2			5			1	187	24	40									492		
Francisco Peçanha Martins (2)		7	3		1		1													1			2	52		9				2					78		
Humberto Gomes de Barros		26	4		1		29		1			1					1						3	29	1	2									98		
Cesar Asfor Rocha		9	1				24									3							1	14	1	3					1				57		
Ari Pargendler							1									2	1							3	1	5							1		14		
José Delgado		2	2	1		1	6													1		1		48	1	22									85		
Fernando Gonçalves (3)		2	3	1			1		1								1							1									1		11		
Carlos Alberto Menezes Direito		14	1	1			6	1				1									1	1		21	2	1				2		1			53		
Felix Fischer		21	3		1		27								121		2	2		11	1	1	2	140	25	27		1	1	1		2			389		
Aldir Passarinho Junior		1		1					3						1	1	1							42		2									52		
Gilson Dipp		29		2								1			138			1					1	60	17	33				1					283		
Hamilton Carvalho		1			4		17								94					7		1	2	64	23	21		1						235			
Jorge Scartezzini		38			1		55								1									25		4						2			126		
Eliana Calmon		1	8	1	3		46			1		36			1	1	2			7	1	2		32	1	14				2				159			
Paulo Gallotti			1		3		25		2			3			106		3	1	4	1	1		59	13	24						1			247			
Francisco Falcão			1	1			1		3			1											1	54	1	18									82		
Nancy Andrighi		6	2				29																1	27		3									68		
Castro Filho							43								3									8	1	5									60		
Laurita Vaz		37	3		4		81							1	117					7		2	3	59	12	40		1						367			
Paulo Medina		73			3		72				3				101					10				161	18	34									475		
Luiz Fux		1	3				33							1									1	20		16									78		
João Otávio de Noronha				1																		1		98		20									120		
Teori Albino Zavascki		5	2		1		4		1								1						1	69	1	19									110		
Castro Meira		1	2		2		10																	175		11									201		
Denise Arruda			2				49											1						122		26									200		
Hélio Quaglia Barbosa		3	5		2		94		2						55					3		1	2	22	6	20									215		
Arnaldo Esteves Lima		42	3		8		55		2		1				147			1	5					86	15	30									395		
Massami Uyeda (5)		2	1				81										1						1	2	1	1									90		
Humberto Martins (6)		32			1		57													1				41		8									140		
Maria Thereza de Assis Moura (7)							57								3									8	3	8										79	
Edson Vidigal (8)		1																																		1	
Sálvio de Figueiredo (9)																																					
Franciulli Netto (10)		7									1													53		2										63	
José Arnaldo (11)																	1	1						11		1										14	
Fontes de Alencar (12)		1																																		1	
Hélio Mosimann (13)																								1												1	
Pedro Acioli (14)																								2												2	
Armando Rolemberg (15)		1																																		1	
Carlos Velloso (16)																								1												1	
Total		398	64	12	39	1	929	89	15	1	1	51	1	2	1054	4	15	10	1	71	5	11	25	1803	167	471		3	1	9	97	8	4	9	5371		

Fontes: Secretaria Judiciária; Coordenadorias: Corte Especial, Seções e Turmas; Sistema Justiça.

(1) Ministro Presidente interino de 29/3/2006 a 4/4/2006. Presidente a partir de 5/4/2006. (2) Ministro Vice-Presidente interino de 29/3/2006 a 4/4/2006. Vice-Presidente a partir de 5/4/2006. (3) Ministro Coordenador-Geral. (4) Ministro Corregedor do Conselho Nacional de Justiça. (5) Ministro empossado em 14/6/2006. (6) Ministro empossado em 14/6/2006. (7) Ministra empossada em 9/8/2006. (8) Ministro Presidente até 28/3/2006. Aposentado em 29/3/2006. (9) Ministro Vice-Presidente até 31/1/2006. Aposentado nessa data. (10) Ministro aposentado em 27/11/2005. (11) Ministro aposentado em 15/11/2005. (12) Ministro aposentado em 5/12/2003. (13) Ministro aposentado em 2/8/2001. (14) Ministro aposentado em 17/3/1995. (15) Ministro aposentado em 20/2/1991. (16) Ministro do STJ até 13/6/1990 (posse no STF).

Tabela 22 - Processos distribuídos e julgados no período de 7/4/1989 a 31/8/2006

Meses	1989		1990		1991		1992		1993		1994		1995		1996		1997		1998		1999		2000		2001		2002		2003		2004		2005		2006	
	Distrib	Julg	Distrib	Julg	Distrib	Julg	Distrib	Julg	Distrib	Julg	Distrib	Julg	Distrib	Julg	Distrib	Julg	Distrib	Julg	Distrib	Julg	Distrib	Julg	Distrib	Julg	Distrib	Julg	Distrib	Julg	Distrib	Julg	Distrib	Julg	Distrib	Julg		
Janeiro	817		1325		2415	90	1715		2393	77	2775	22	4714	146	3226	70	5315	175	4937	359	9751	295	11376	570	7590	788	9583	239	6792	813	13666	219	17384	203
Fevereiro	587	764	1506	1480	3635	2865	2432	3201	2982	3390	3849	3657	5825	6696	7602	6771	5060	8856	9883	11083	9528	17578	13474	18495	13836	16161	15038	18103	14856	23060	14392	28917	19762	30771
Março	926	974	1736	1549	1529	2621	4037	5096	4140	4851	8308	5159	6234	7723	8483	7534	7758	10775	10607	13035	7292	12982	15745	21722	13834	18055	16146	15027	21519	24670	18608	26933	13751	25508
Abril	1256	974	2426	2155	2270	2035	2858	2938	4668	4521	4778	5826	4396	6274	11177	11649	6533	6501	9124	10794	6066	9754	11278	13483	16850	18113	18400	13253	14810	20032	19743	26560	17049	20290
Mai	1209	1185	2549	2273	3265	2668	1738	3488	4021	4934	7375	7442	7262	7081	11977	9686	7044	9612	11336	12738	12991	14357	13979	20803	11931	15318	21925	21300	15041	22794	18983	26986	21440	24979
Junho	(1)1515	(1)258	1045	995	2057	2130	4203	3835	2072	2992	3415	4525	5570	4786	5922	7650	11117	13408	6435	8953	13092	11252	13862	15705	11290	15709	10239	15599	19996	21746	17627	22428	18588	29702	19537	21307
Julho	283		1059		1350		2715	200	3394	210	3210	189	6521	661	5123	235	6313	454	7608	107	8772	978	9933	1901	6784	478	10982	792	20900	4438	14655	1318	15977	194	19774	320
Agosto	757	710	1412	1598	2179	2360	2478	3993	3083	3868	3064	5549	5796	9084	7053	9717	6101	13196	8866	10989	11164	13103	14496	17007	13787	17174	15725	17311	29745	29239	21359	31731	18835	37932	26674	39646
Setembro	1246	661	1497	1205	1947	1892	3135	3693	3191	3987	3080	4162	6045	6770	7464	9097	7921	10413	10515	11575	12441	13170	15710	12792	18724	17547	17837	17213	28147	25016	23596	26636	19277	29288		
Outubro	941	768	1765	1555	2235	1995	2867	3495	2809	3263	2974	3718	6282	6906	8814	8045	7715	10707	10460	11843	11384	13862	21352	17411	31060	28821	14529	21596	22046	26712	27760	27313	19127	25412		
Novembro	808	713	1487	1282	1993	1765	3196	3622	3286	3183	3446	4576	6709	7044	8766	8709	8545	10252	9470	12753	9555	15382	18319	21320	24535	29237	12378	19393	15527	26245	26527	25286	22613	23760		
Dezembro	553	601	1027	1210	2065	1668	2164	2311	2721	2879	1277	2540	4568	4975	5459	6256	6199	7914	7043	9328	6682	12286	11438	13062	12446	14574	10228	11641	8987	15681	10869	15228	11319	15525		
Total	6103	3711	14087	11742	23368	19267	33872	31428	33336	35105	38670	43032	68576	62332	77032	77629	96376	102054	92107	101467	118977	128042	150738	154164	184478	198613	155959	171980	226440	216999	215411	241309	211128	271428	155371	163024

Recursos julgados de decisões proferidas no Superior Tribunal de Justiça
Período: 7/4/1989 a 31/8/2006
Embargos de Declaração e Agravos Regimentais

Ano	AgRg	EDcl	Total
1989	90	71	161
1990	507	406	913
1991	1139	601	1740
1992	1926	829	2755
1993	2372	1438	3810
1994	2378	1620	3998
1995	3245	1749	4994
1996	4263	2244	6507
1997	7095	3696	10791
1998	10591	5182	15773
1999	7441	4577	12018
2000	11741	6243	17984
2001	13952	5297	19249
2002	14852	7406	22258
2003	17853	9368	27221
2004	27164	11104	38268
2005	32770	16129	48899
2006	16275	8362	24637
Total	175654	86322	261976

Fontes: Secretaria Judiciária; Coordenadorias: Corte Especial, Seções e Turmas; Gabinetes de Ministros; Sistema Justiça.

Notas: Total de distribuídos no período: 1.902.029.

Total de julgados no período: 2.033.326.

No total de julgados estão incluídos os agravos regimentais e os embargos de declaração, em número de 261.976

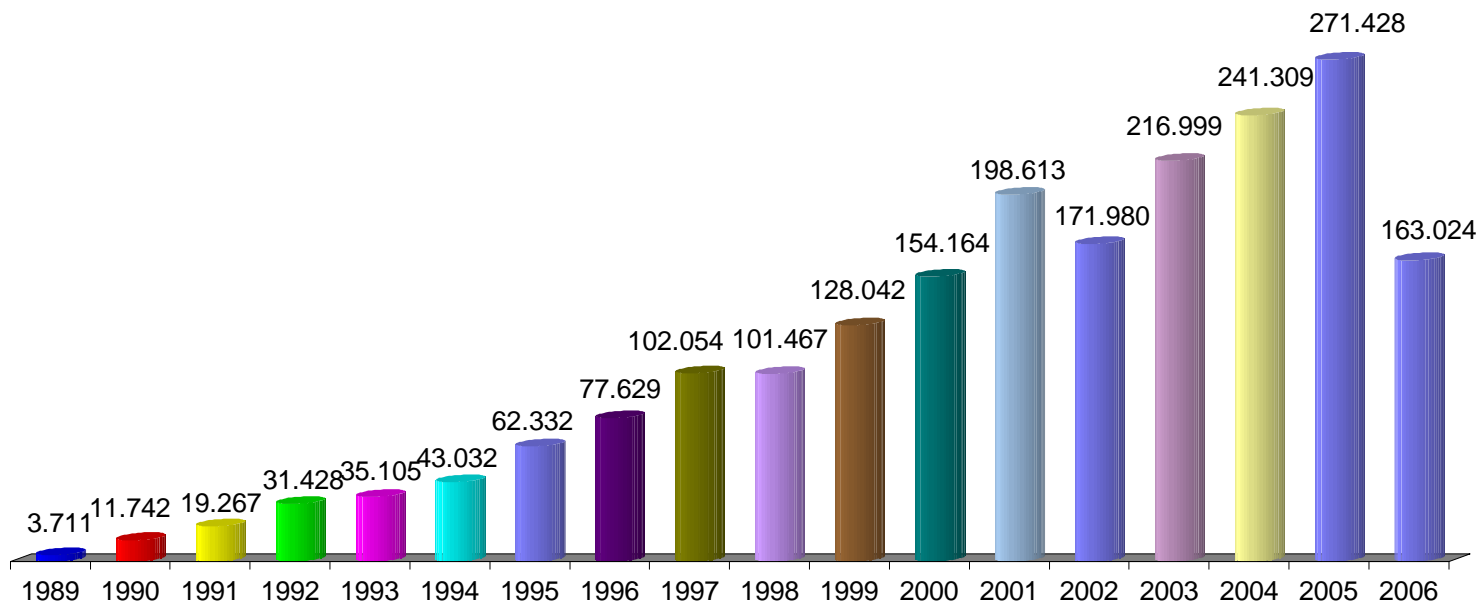
Sinais convencionais utilizados:

.. Não se aplica dado numérico.

... Dado numérico não disponível.

(1) Processos referentes ao período de abril a junho/89.

Gráfico 16 - Processos julgados no período de 7/4/1989 a 31/8/2006



Fontes: Coordenadorias: Corte Especial, Seções e Turmas; Gabinetes de Ministros; Sistema Justiça.

Notas: Nos processos julgados estão incluídos os 175.650 Agravos Regimentais e os 86.322 Embargos de Declaração, totalizando 261.972 processos.

~ Total de julgados no período: 2.033.326.

Tabela 23 - Processos distribuídos, julgados e pendentes de julgamento no período de 7/4/1989 a 31/8/2006

Processos ⇨ Anos ⇩	Pendientes do(s) Ano(s) anterior(es) (A)	Distribuídos (B)	Julgados				Pendientes do Ano		Pendientes acumulados	
			Processo Principal (C)	AgRg (D)	EDcl (E)	Total de Julgados F = (C+D+E)	G = (B - C)		H = (A + G)	
							V. Absoluto	(%)	V. Absoluto	(%)
1989	..	6103	3550	90	71	3711	2553	41,83	2553	41,83
1990	2553	14087	10829	507	406	11742	3258	23,13	5811	28,78
1991	5811	23368	17527	1139	601	19267	5841	25,00	11652	26,75
1992	11652	33872	28673	1926	829	31428	5199	15,35	16851	21,76
1993	16851	33336	31295	2372	1438	35105	2041	6,12	18892	17,06
1994	18892	38670	39034	2378	1620	43032	-364	-0,94	18528	12,40
1995	18528	68576	57338	3245	1749	62332	11238	16,39	29766	13,65
1996	29766	77032	71122	4263	2244	77629	5910	7,67	35676	12,09
1997	35676	96376	91263	7095	3696	102054	5113	5,31	40789	10,42
1998	40789	92107	85694	10591	5182	101467	6413	6,96	47202	9,89
1999	47202	118977	116024	7441	4577	128042	2953	2,48	50155	8,61
2000	50155	150738	136180	11741	6243	154164	14558	9,66	64713	8,59
2001	64713	184478	179364	13952	5297	198613	5114	2,77	69827	7,45
2002	69827	155959	149722	14852	7406	171980	6237	4,00	76064	6,95
2003	76064	226440	189778	17853	9368	216999	36662	16,19	112726	8,54
2004	112726	215411	203041	27164	11104	241309	12370	5,74	125096	8,15
2005	125096	211128	222529	32770	16129	271428	-11401	-5,40	113695	6,51
2006	113695	155371	138387	16275	8362	163024	16984	10,93	130679	6,87
Total		1902029	1771350	175654	86322	2033326	130679	6,87

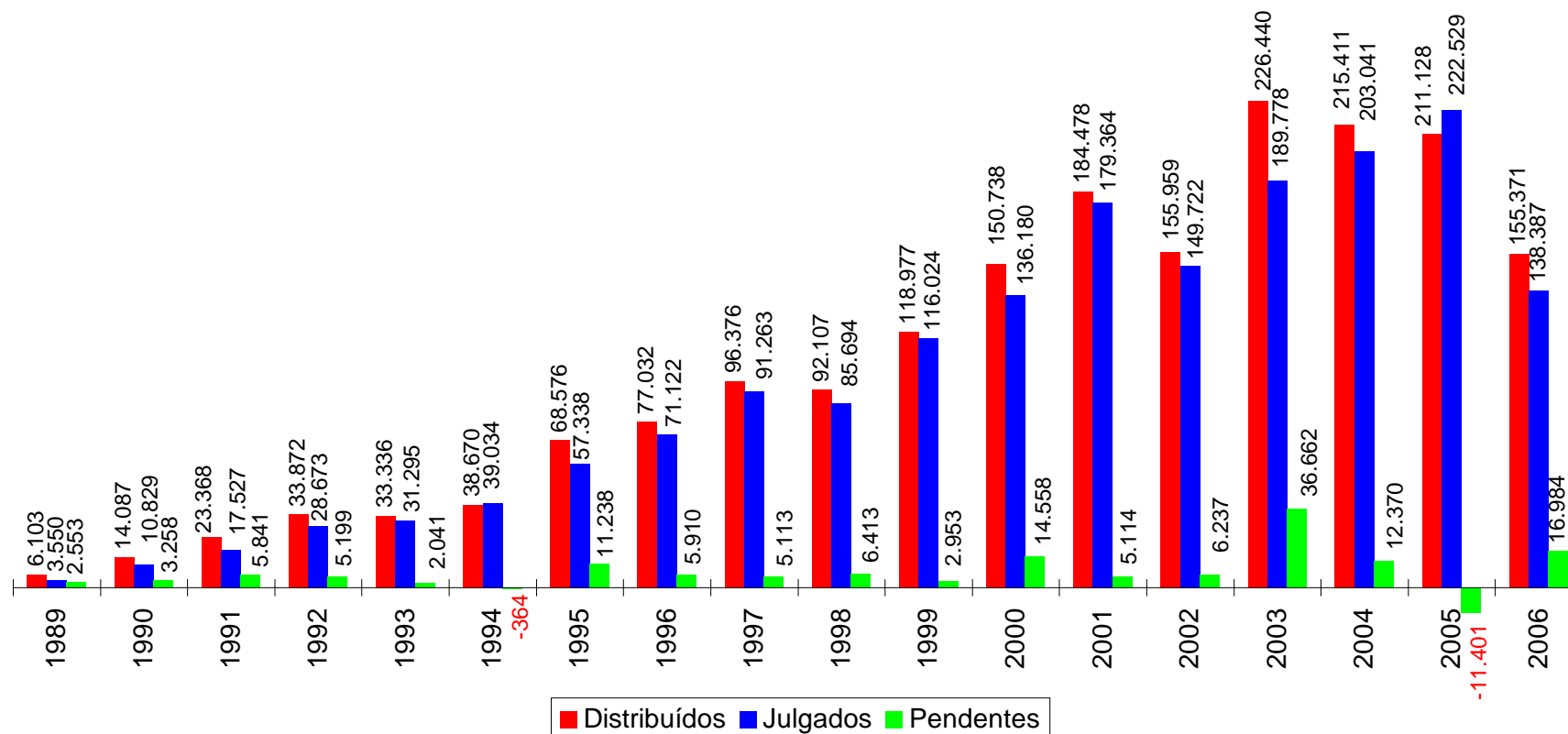
Fontes: Secretaria Judiciária; Coordenadorias: Corte Especial, Seções e Turmas; Gabinetes de Ministros; Sistema Justiça.

Notas: Sinal convencional utilizado:

.. Não se aplica dado numérico.

Os números negativos em 1994 e 2005 são decorrentes de processos distribuídos em períodos anteriores e que foram julgados nos citados anos.

Gráfico 17 - Processos distribuídos, julgados e pendentes de julgamento no período de 7/4/1989 a 31/8/2006



Fontes: Secretaria Judiciária; Coordenadorias: Corte Especial, Seções e Turmas; Gabinetes de Ministros; Sistema Justiça.

Notas: Total de distribuídos: 1.902.029

Total de julgados: 1.771.350

Total de pendentes: 130.679

Nos processos julgados não estão incluídos os Agravos Regimentais e os Embargos de Declaração, em número de 261.972 feitos.

Os números negativos em 1994 e 2005 são decorrentes de processos distribuídos no(s) ano(s) anterior(es) e que foram julgados nos citados anos.

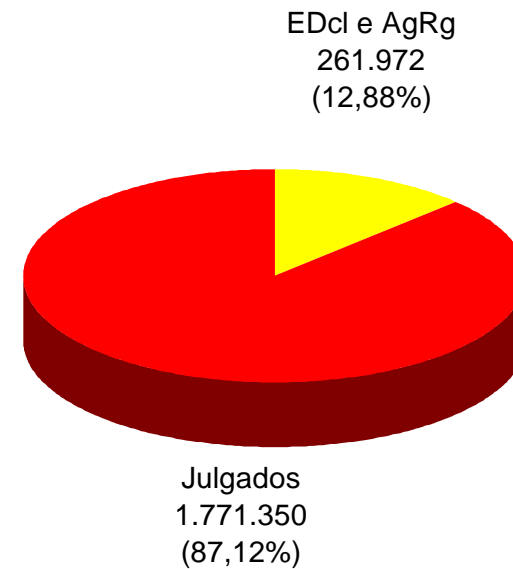
Gráfico 18 - Processos julgados e pendentes de julgamento

Período: 7/4/1989 a 31/8/2006



Gráfico 19 - Agravos Regimentais e Embargos de Declaração julgados

Período: 7/4/1989 a 31/8/2006



Fontes: Coordenadorias: Corte Especial, Seções e Turmas; Gabinetes de Ministros; Sistema Justiça.

Tabela 24 - Cartas de sentença extraídas - 2006

Classes de Feitos ⇔ Relatores ↓	Jan	Fev	Mar	Abr	Mai	Jun	Jul	Ago	Set	Out	Nov	Dez	Total
Barros Monteiro (1)		2		34	31	34	37	45					183
Antônio de Pádua Ribeiro (4)													
Nilson Naves					2		1						3
Francisco Peçanha Martins (2)				3	13	13	18	1					48
Humberto Gomes de Barros					1								1
Cesar Asfor Rocha				1									1
Ari Pargendler			1	1	1								3
José Delgado													
Fernando Gonçalves (3)													
Carlos Alberto Menezes Direito	1			1									2
Felix Fischer			1										1
Aldir Passarinho Junior													
Gilson Dipp													
Hamilton Carvalhido		1	2			2							5
Jorge Scartezzini		1	1	2		1	1						6
Eliana Calmon		2			3								5
Paulo Gallotti							1						1
Francisco Falcão					1								1
Nancy Andriahi													
Castro Filho					1								1
Laurita Vaz		1		1	1								3
Paulo Medina							1						1
Luiz Fux					2		1						3
João Otávio de Noronha			1										1
Teori Albino Zavascki			1	1									2
Castro Meira		1	3				1						5
Denise Arruda		1						1					2
Hélio Quaglia Barbosa					2								2
Arnaldo Esteves Lima		1											1
Massami Uyeda (5)													
Humberto Martins (6)													
Maria Thereza de Assis Moura (7)													
Edson Vidigal (8)	41	67	61										169
Sálvio de Figueiredo (9)													
Total	42	77	71	44	58	50	61	47					450

Fontes: Coordenadoria de Execução Judicial; Sistema Justiça.

Nota: No total estão computadas 741 sentenças estrangeiras:

Ministro Barros Monteiro: 177;

Ministro Peçanha Martins: 46;

Ministro Edson Vidigal: 518.

(1) Ministro Presidente interino de 29/3/2006 a 4/4/2006. Presidente a partir de 5/4/2006. (2) Ministro Vice-Presidente interino de 29/3/2006 a 4/4/2006. Vice-Presidente a partir de 5/4/2006. (3) Ministro Coordenador-Geral.

(4) Ministro Corregedor do Conselho Nacional de Justiça. (5) Ministro empossado em 14/6/2006. (6) Ministro empossado em 14/6/2006. (7) Ministra empossada em 9/8/2006. (9) Ministro Presidente até 28/3/2006.

Aposentado em 29/3/2006. (9) Ministro Vice-Presidente até 31/1/2006. Aposentado nessa data.

Tabela 25 - Petições/recursos protocolizados - Agosto de 2006

Tipos de recursos Relatores ⇔ ↓	Agravo de Instrumento	Agravo Regimental	Embargos de Declaração	Embargos de Divergência	Embargos Infringentes	Recurso Extraordinário	Recurso Ordinário	Outros	Total
Ministro Presidente	2	15	8			1		682	708
Barros Monteiro (1)	3	1				1		7	12
Antônio de Pádua Ribeiro (4)			1					1	2
Nílson Naves	4	86	12			4	3	399	508
Francisco Peçanha Martins (2)	8	3	15	1		1		105	133
Humberto Gomes de Barros	2	289	95	2		5		381	774
Cesar Asfor Rocha	7	181	65	12		18	1	254	538
Ari Pargendler	1	66	23	3		2		381	476
José Delgado	9	186	90	8		10		184	487
Fernando Gonçalves (3)	2	5	4	1				22	34
Carlos Alberto Menezes Direito	1	126	47	5		12		361	552
Felix Fischer	6	72	31	3		36	2	572	722
Aldir Passarinho Junior	2	211	66	3		9		344	635
Gilson Dipp	5	108	41	7		12	1	409	583
Hamilton Carvalhido	6	109	56	4		10	1	453	639
Jorge Scartezzini	3	116	44	7		2		383	555
Eliana Calmon	3	132	68	15		28	6	302	554
Paulo Gallotti	8	83	27	8		22	1	547	696
Francisco Falcão	13	169	40	7		3		183	415
Nancy Andrighi	4	137	62	3		9		264	479
Castro Filho	6	107	30	4		4		392	543
Laurita Vaz		108	32	8		19	4	447	618
Paulo Medina	6	47	36	3		10	2	471	575
Luiz Fux	7	91	39	11		12		197	357
João Otávio de Noronha	12	103	199	41		11		253	619
Teori Albino Zavascki	10	86	75	32		20	1	194	418
Castro Meira	19	170	96	28		17		237	567
Denise Arruda	13	106	19	7		7		225	377
Hélio Quaglia Barbosa	10	38	17	1		17	2	376	461
Arnaldo Esteves Lima	7	97	62	9		38	3	452	668
Massami Uyeda		54	5					324	383
Humberto Martins	2	354	92	3		9		233	693
Maria Thereza de Assis Moura (5)		4	11			1		240	256
Secretaria Judiciária (6)	4	16	18					799	837
Subtotal	185	3476	1526	236		350	27	11074	16874

Fontes: Secretaria Judiciária; Sistema Justiça.

(1) Ministro Presidente. (2) Ministro Vice-Presidente (3) Ministro Coordenador-Geral. (4) Ministro Corregedor do Conselho Nacional de Justiça. (5) Ministra empossada em 9/8/2006.

(6) Computadas as petições sem destinatários bem como as endereçadas aos Ministros aposentados.

Tabela 26 - Petições/recursos protocolizados - Janeiro a agosto de 2006

Tipos de recursos Relatores	⇒ ↓	Agravo de Instrumento	Agravo Regimental	Embargos de Declaração	Embargos de Divergência	Embargos Infringentes	Recurso Extraordinário	Recurso Ordinário	Outros	Total
Ministro Presidente		4	105	22			44	4	3799	3978
Barros Monteiro (1)		11	13	11	10		24	2	268	339
Antônio de Pádua Ribeiro (4)		1		1					27	29
Nilson Naves		34	573	115	40	1	50	7	2726	3546
Francisco Peçanha Martins (2)		119	195	472	150		157	1	1322	2416
Humberto Gomes de Barros		33	1122	459	29		77		2051	3771
Cesar Asfor Rocha		25	838	362	49	1	69	1	1986	3331
Ari Pargendler		15	458	194	34		28		2293	3022
José Delgado		57	967	459	89		81	7	1193	2853
Fernando Gonçalves (3)		23	18	12	6		11		151	221
Carlos Alberto Menezes Direito		13	748	292	23	1	39		1900	3016
Felix Fischer		33	548	267	55		104	36	4047	5090
Aldir Passarinho Junior		27	991	318	41		60		1959	3396
Gilson Dipp		29	602	205	35		67	37	3185	4160
Hamilton Carvalhido		45	645	165	69		61	12	3148	4145
Jorge Scartezzini		17	804	301	29		40		2279	3470
Eliana Calmon		49	693	480	163		152	10	1616	3163
Paulo Gallotti		28	580	187	43		59	8	3222	4127
Francisco Falcão		70	926	425	153		117	2	1234	2927
Nancy Andrighi		36	863	346	44		63		1424	2776
Castro Filho		19	688	283	18	2	31		2196	3237
Laurita Vaz		29	540	210	57	2	66	37	3135	4076
Paulo Medina		29	523	180	27		66	10	2824	3659
Luiz Fux		34	889	489	98		132	2	1488	3132
João Otávio de Noronha		73	450	635	143		194	1	1616	3112
Teori Albino Zavascki		87	403	524	218	2	192	6	1316	2748
Castro Meira		81	791	681	250		173		1477	3453
Denise Arruda		52	623	371	102		100	2	1568	2818
Hélio Quaglia Barbosa		51	258	156	32	1	97	13	2419	3027
Arnaldo Esteves Lima		19	468	265	44		103	25	2742	3666
Massami Uyeda (5)			211	75	2				1496	1784
Humberto Martins (6)		2	370	180	6	1	11		735	1305
Maria Thereza de Assis Moura (7)			316	97			3	1	1563	1980
Secretaria Judiciária (8)		56	23	26	51				4964	5120
Subtotal		1201	18242	9265	2110	11	2471	224	69369	102893

Fontes: Secretaria Judiciária; Sistema Justiça.

(1) Ministro Presidente interino de 29/3/2006 a 4/4/2006. Presidente a partir de 5/4/2006. (2) Ministro Vice-Presidente interino de 29/3/2006 a 4/4/2006. Vice-Presidente a partir de 5/4/2006. (3) Ministro Coordenador-Geral. (4) Ministro Corregedor do Conselho Nacional de Justiça. (5) Ministro empossado em 14/6/2006. (6) Ministro empossado em 14/6/2006. (7) Ministra empossada em 9/8/2006. (8) Computadas as petições sem destinatários bem como as endereçadas aos Ministros aposentados.

Tabela 27 - Processos baixados, remetidos ao MPF, enviados ao STF e correspondências expedidas - 2006

Processos Meses	Processos			Processos remetidos ao MPF	Processos enviados ao STF	Correspondências expedidas			
	Baixados	Arquivados	Total			Correio	Malote	Sedex	Total
Janeiro	3.802	274	4.076	1.563	335	10.684	561	269	11.514
Fevereiro	12.863	898	13.761	3.491	1.268	12.713	1.010	590	14.313
Março	24.953	1.506	26.459	3.236	1.944	25.283	1.607	1.317	28.207
Abril	13.949	1.119	15.068	2.833	1.412	10.840	1.280	556	12.676
Maiο	18.242	1.871	20.113	3.648	1.492	16.421	1.606	963	18.990
Junho	13.747	2.105	15.852	3.368	1.219	17.408	1.291	1.979	20.678
Julho	7.992	1.521	9.513	2.447	560	9.099	983	1.126	11.208
Agosto	14.635	1.903	16.538	5.637	1.499	17.296	1.344	1.704	20.344
Setembro									
Outubro									
Novembro									
Dezembro									
Total	110.183	11.197	121.380	26.223	9.729	119.744	9.682	8.504	137.930

Fontes: Secretaria Judiciária; Secretaria dos Órgãos Julgadores e Secretaria de Documentação; Sistema Justiça.

Tabela 28 - Tempo médio, em dias, dos processos baixados/arquivados no mês de agosto de 2006

CLASSE	TEMPO MÉDIO	TOTAL DE PROCESSOS
AG	298	4942
AG/RE	513	155
APN	1062	5
AR	1055	34
CC	139	1266
EAG	269	17
EAR	1045	1
ERESP	481	218
EXSUSP	171	1
HC	411	914
HD	93	3
INQ	769	1
MC	318	111
MS	283	52
NC	557	7
PET	294	31
RCL	644	23
RESP	358	4968
RHC	481	128
RMS	826	112
RP	62	2
RVCR	198	15
SL	122	12
SS	203	25
STA	149	8

Fontes: Secretaria Judiciária; Sistema Justiça.

Nota: O tempo médio está computado no período decorrido entre a distribuição e a baixa/arquivo.

Tabela 29 - Execução judicial - Processos registrados (IN 02/05) - Janeiro a agosto de 2006

Processos	⇒	EmbExeAR	EmbExeMC	EmbExeMS	ExeAR	ExeMC	ExeMS	ExeSEC	Total
Ministros	⇕								
Presidente do STJ							1	1	2
Presidente da 1ª Seção				3			15		18
Presidente da 2ª Seção									
Presidente da 3ª Seção		1		26	2		73		102
Presidente da 1ª Turma			1						1
Presidente da 2ª Turma						1			1
Presidente da 3ª Turma									
Presidente da 4ª Turma									
Presidente da 5ª Turma									
Presidente da 6ª Turma									
Total		1	1	29	2	1	89	1	124

Fontes: Secretaria Judiciária; Sistema Justiça.