

STJ
Superior Tribunal de Justiça

Boletim Estatístico
Dezembro - 2002



SUMÁRIO

Processos Distribuídos, Julgados e Pendentes de Julgamento (Jan./Dez.)	04
Gráfico de Processos Distribuídos, Julgados e Pendentes de Julgamento (Jan./Dez.).....	05
Pedidos de Suspensão de Decisão (SS e Pet) Despachadas pelo Ministro Presidente (Jan./Dez.)	06
Decisões e Despachos Proferidos pelo Ministro Presidente (Jan./Dez.).....	07
Processos Registrados (Jan./Dez.)	08
Despachos do Ministro Presidente junto à Secretaria Judiciária (Jan./Dez.)	09
Despachos Proferidos pelo Ministro Vice-Presidente (Jan./Dez.)	10
Decisões Proferidas em Recursos Extraordinários pelo Ministro Vice-Presidente (Jan./Dez.)	11
Processos Recebidos, Autuados e Respectiva Procedência (mensal).....	12
Distribuição, Atribuição e Redistribuição de Processos por Órgãos Judicantes (mensal)	13
Anexo da Página 13	13A
Gráficos de Processos Distribuídos às Seções e Turmas (mensal).....	14
Distribuição, Atribuição e Redistribuição por Classes de Processos (mensal).....	15
Anexo da Página 15	15A
Distribuição, Atribuição e Redistribuição de Processos por Órgãos Judicantes (Jan./Dez.).....	16
Anexo da Página 16	16A
Gráficos de Processos Distribuídos às Seções e Turmas (Jan./Dez.)	17
Distribuição, Atribuição e Redistribuição de Processos por Classes (Jan./Dez.)	18
Anexo da Página 18	18A

Processos Julgados por Órgãos Judicantes (mensal)	19
Gráficos de Processos Julgados nas Seções e Turmas (mensal)	20
Processos Julgados (C. Especial, Seções, Turmas) e Decididos Monocraticamente por Classes (mensal).....	21
Gráfico de Processos Distribuídos, Julgados e Acórdãos Publicados na C. Especial, Seções e Turmas (mensal)	22
Gráfico de Processos Distribuídos e Julgados nas Seções e Respectivas Turmas (mensal).....	23
Processos Julgados por Órgãos Judicantes (Jan./Dez.)	24
Gráficos de Processos Julgados nas Seções e Turmas (Jan./Dez.).....	25
Processos Julgados (C. Especial, Seções, Turmas) e Decididos Monocraticamente por Classes (Jan./Dez.)	26
Decisões Monocráticas (Terminativas) por Órgãos Judicantes (Jan./Dez.)	27
Processos Decididos Monocraticamente por Classes (Jan./Dez.)	28
Gráfico de Processos Julgados por Classes (Jan./Dez.)	29
Gráfico de Processos Distribuídos, Julgados e Acórdãos Publicados na C. Especial, Seções e Turmas (Jan./Dez.)...	30
Acórdãos Publicados (Fev./Dez.)	31
Gráfico de Processos Distribuídos, Julgados e Acórdãos Publicados (Jan./Dez.).....	32
Processos que se Encontram com Vista ao Ministério Público no dia 31/12/2002	33
Processos Distribuídos e Julgados, por ano e mês, no Período de 07/04/1989 a 31/12/2002	34
Gráfico de Processos Julgados - Crescimento (07/04/1989 a 31/12/2002)	35
Processos Distribuídos, Julgados e Pendentes de Julgamento no Período de 07/04/1989 a 31/12/2002	36
Gráfico de Processos Distribuídos, Julgados e Pendentes de Julgamento (07/04/1989 a 31/12/2002).....	37
Gráficos de Processos Julgados e Pendentes de Julgamento e de AgRg e EDcl Julgados(07/04/1989 a 31/12/2002)	38
Cartas de Sentença Extraídas (Fev./Dez.)	39

Tabela 1 - Processos Distribuídos, Julgados e Pendentes de Julgamento
Ano: 2002

Processos ⇨ Meses ↓	Pendentes Do(s) Mês(es) Anterior(es)	Distribuídos	Julgados (1)	Pendentes de Julgamento
Janeiro	..	7.590	765	6.825
Fevereiro	6.825	13.836	15.570	5.091
Março	5.091	13.834	16.303	2.622
Abril	2.622	16.850	15.800	3.672
Maió	3.672	11.931	12.753	2.850
Junho	2.850	10.239	13.238	-149
Julho	-149	10.982	765	10.068
Agosto	10.068	15.725	14.758	11.035
Setembro	11.035	17.837	14.675	14.197
Outubro	14.197	14.529	19.405	9.321
Novembro	9.321	12.378	16.242	5.457
Dezembro	5.457	10.228	9.448	6.237
Total		155.959	149.722	6.237

Fontes: Subsecretaria de Autuação, Classificação e Distribuição de Feitos; Coordenadorias: Corte Especial, Seções e Turmas; Gabinetes de Ministros.

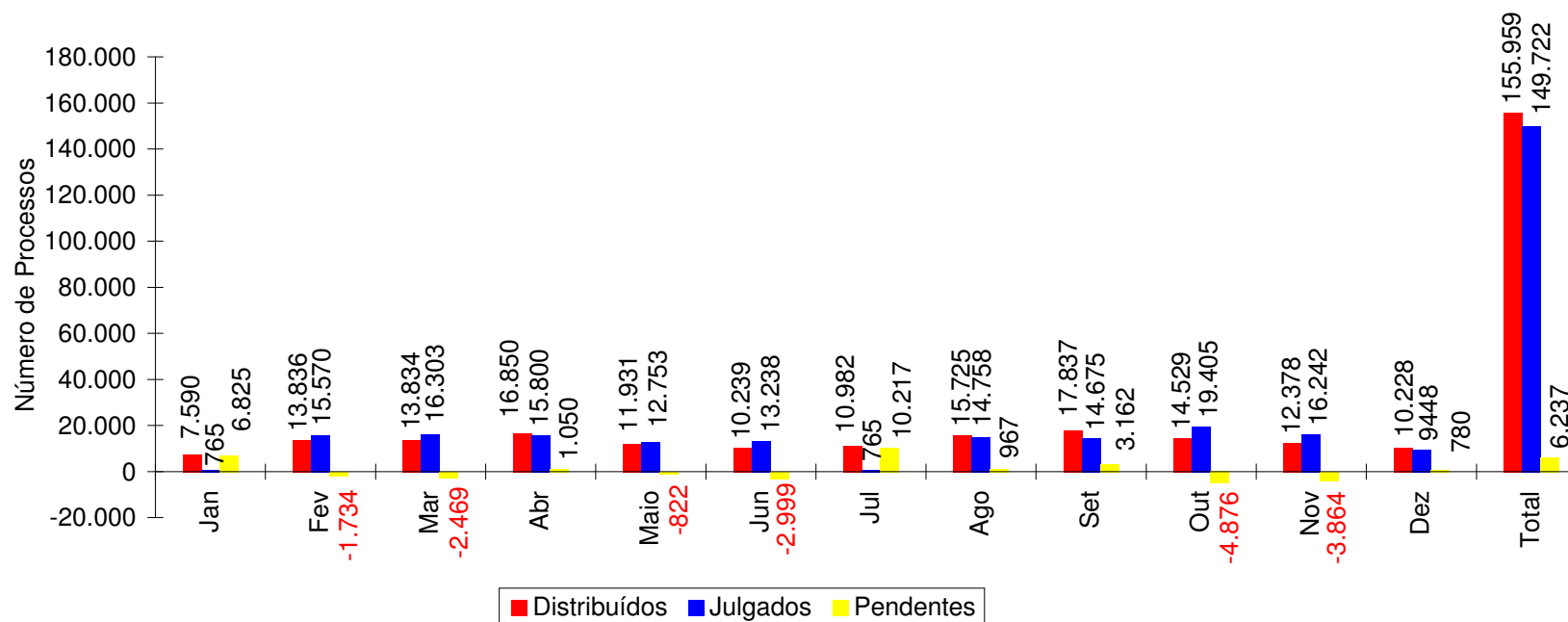
Notas: Sinal convencional utilizado:

.. Não se aplica dado numérico.

O número negativo no mês de junho é decorrente de processos distribuídos no(s) mese(s) ou ano(s) anteriores e que foram julgados no citado período.

(1) Não estão incluídos 14.852 Agravos Regimentais e 7.406 Embargos de Declaração [totalizando 22.258 feitos], em virtude de serem contados apenas os processos distribuídos. [149.722 + 22.258 = 171.980 processos julgados].

Gráfico 1 - Processos Distribuídos, Julgados e Pendentes de Julgamento
Período: Janeiro a Dezembro/2002



Fontes: Subsecretaria de Autuação, Classificação e Distribuição de Feitos; Coordenadorias: Corte Especial, Seções e Turmas; Gabinetes de Ministros.

Notas : Nos processos julgados não estão incluídos os Agravos Regimentais e os Embargos de Declaração, em número de 22.258 feitos.

Os números negativos nos meses de fevereiro, março, maio, junho, outubro e novembro são decorrentes de processos distribuídos no(s) mês(es) e/ou ano(s) anterior(es) e que foram julgados nos citados meses.

Superior Tribunal de Justiça -Secretaria Judiciária
Subsecretaria de Execução Judicial e Estatística - Divisão de Estatística Processual

Tabela 2 - Suspensões de Segurança e Petições Decididas Pelo Ministro Presidente
Ano: 2002

Decisões ⇒ Meses ↓	Deferidas		Homologação de Desistência		Indeferidas		Julgado Prejudicado o Pedido		Não conheceu do Pedido		Negado Seguimento		Remetidas ao STF		Total		Total Geral
	Pet	SS	Pet	SS	Pet	SS	Pet	SS	Pet	SS	Pet	SS	Pet	SS	Pet	SS	
Janeiro	1	1			1	2					1			1	3	4	7
Fevereiro	3	1			2	6					2	2			7	9	16
Março	4	1			2	7		1			1	1		2	7	12	19
Abril	2	4			5	7					1	1			8	12	20
Maiο	7	1		1	1	8					3			1	11	11	22
Junho	2					11		1	1					1	3	13	16
Julho	4	5			3	6	1				3				11	11	22
Agosto		3			1	4						1			1	8	9
Setembro	1	1			4	14		1			1	2			6	18	24
Outubro	10	2			3	33	1					2			14	37	51
Novembro	5	2			8	15	1	1			2	1			16	19	35
Dezembro	2	3			4	10					1				7	13	20
Total	41	24		1	34	123	3	4	1		15	10		5	94	167	(1) 261

Fonte: Gabinete da Presidência.

Notas: Ministro Nilson Naves: Presidente a partir de 03/04/2002. Vice-Presidente até 02/04/2002.

Ministro Paulo Costa Leite: Presidente até 03/04/2002.

Pet = Petição

SS = Suspensão de Segurança

(1) Computadas 25 decisões:

Ministro Nilson Naves, Vice-Presidente, no exercício da Presidência: 04 (01 Pet e 03 SS).

Ministro Edson Vidigal, Vice-Presidente, no exercício da Presidência: 21 (12 Pet e 09 SS).

Superior Tribunal de Justiça - Secretaria Judiciária
Subsecretaria de Execução Judicial e Estatística - Divisão de Estatística Processual

Tabela 3 - Decisões e Despachos Proferidos pelo Ministro Presidente
Ano: 2002

Despachos Meses	⇨ ⇩	Ag	AgRg	APn	AR	CAt	CC	Com	EDcl	EREsp	HC	HD	IF	IJ	Inq	MC	MI	MS	Pet	Prc	Rcl	REsp	RHC	RMS	Ro	Rp	RvCr	SS	Total
Janeiro		6	2	2	4	1	16				361					98		42	9		9	6	1		1	2		5	565
Fevereiro		1		1	5						3					5			8		1					3		9	36
Março					3			1					2			1			10		4							14	35
Abril		3			5								2			6			12		4	1				1		15	49
Mai		1	1		11				2					1		3		2	12		8	2						14	57
Junho					5						2		5			9			7		2							13	43
Julho		6	4		4		12				500	2		1	1	160	2	71	16		14	4	3	1			1	22	824
Agosto		3	1		10						1		1			5			2		2							11	36
Setembro		1			15						1		1		2	3			79		7	1						20	130
Outubro		1			1								1			12		1	106	5				1				38	166
Novembro					2				1							2			22							1		20	48
Dezembro			1		4					2	89					22		14	10	5	2	1						14	164
Total		22	9	3	69	1	28	1	3	2	957	2	12	2	3	326	2	130	293	10	53	15	4	2	1	7	1	195	(1) 2153

Fonte: Assessoria Especial da Presidência.

Notas: Ministro Nilson Naves: Presidente a partir de 03/04/2002. Vice-Presidente até 02/04/2002.

Ministro Paulo Costa Leite: Presidente até 03/04/2002.

Informações Prestadas em MS (STJ): 01.

Informações Prestadas ao STF: 1050, sendo:

Ministros Presidentes: Nilson Naves: 350.

Paulo Costa Leite: 651.

Ministro, Vice-Presidente, no exercício da presidência: Nilson Naves: 49.

Total de Decisões : 1.019.

Total de Despachos : 1.134.

(1) Computadas 788 decisões e despachos:

Ministro Nilson Naves, Vice-Presidente, no exercício da Presidência: 760.

Ministro Edson Vidigal, Vice-Presidente, no exercício da Presidência: 23.

Ministro Antônio de Pádua Ribeiro, no eventual exercício da Presidência: 01.

Ministro José Delgado, no eventual exercício da Presidência: 01.

Ministro Barros Monteiro, no eventual exercício da Presidência: 01.

Ministro José Arnaldo, no eventual exercício da Presidência: 02.

Tabela 4 - Processos Registrados - Competência do Ministro Presidente
Ano: 2002

Classes de Feitos Meses	AG/RE (1)	ExSusp	COM	IF	MC	Pet	Prc	Rcl	SS	Total
Janeiro	43					8		1	8	60
Fevereiro	71		1	1		4		3	12	92
Março	48			1		5			12	66
Abril	139					8		1	8	156
Maio	52			3		9		1	13	78
Junho	210			2		3		2	12	229
Julho	87					7			12	106
Agosto	105					10			12	127
Setembro	169			1		6		1	11	188
Outubro	248			1		14			37	300
Novembro	423					7			15	445
Dezembro	179			1	1	6			10	197
Total	1774		1	10	1	87		9	162	2044

Fonte: Subsecretaria de Autuação, Classificação e Distribuição de Feitos.

Notas: Ministro Nilson Naves: Presidente a partir de 03/04/2002. Vice-Presidente até 02/04/2002.

Ministro Paulo Costa Leite: Presidente até 03/04/2002.

(1) Competência delegada ao Ministro Vice-Presidente, conforme ato nº 62, de 03/04/2002.

Superior Tribunal de Justiça - Secretaria Judiciária
Subsecretaria de Execução Judicial e Estatística - Divisão de Estatística Processual

Tabela 5 - Despachos Diversos Proferidos Pelo Ministro Presidente Junto à Secretaria Judiciária
Ano: 2002

Despachos Meses	⇒ ⇩	Processos	Petições	Ofícios	Telex	Total
Janeiro					7	7
Fevereiro					11	11
Março		18	57	5	16	96
Abril		30	147	6	13	196
Maiο		27	70	3	25	125
Junho		22	32	2	7	63
Julho		4	17	9	145	175
Agosto		11	89	9	18	127
Setembro		37	19		12	68
Outubro		27	87	3	42	159
Novembro		11	3	3		17
Dezembro		35	99	1	32	167
Total		222	620	41	328	(1) 1211

Fonte: Gabinete da Secretária Judiciária.

Notas: Ministro Nilson Naves: Presidente a partir de 03/04/2002. Vice-Presidente até 02/04/2002.

Ministro Paulo Costa Leite: Presidente até 03/04/2002.

(1) Computadas 84 decisões:

Ministro Nilson Naves, Vice-Presidente, no exercício da Presidência: 03.

Ministro Edson Vidigal, Vice-Presidente, no exercício da Presidência: 80.

Ministro Antônio de Pádua Ribeiro, no exercício eventual da Presidência: 01.

Tabela 6 - Despachos Proferidos Pelo Ministro Vice-Presidente
Período: Fevereiro a Dezembro de 2002

Despachos Feitos	⇒ ⇩	RE	RO	Ag/RE	Diversos		Total
					Petições	Processos	
AC							
Ag		656		473	109	16	1254
Ag/RE					11		11
AgRg				6	127	1	134
APn		1			1	4	6
AR		200		122	29	6	357
CAt		2					2
CC		40		18		1	59
EAR							
EDcl				1	62		63
EREsp		78		14	12	9	113
ExImp							
ExVerd							
HC		12	88	6	18	6	130
HD						2	2
IF					1	2	3
Inq							
MC		9		9	3	2	23
MS		32	67	23	8	4	134
NC						2	2
Pet		7		18	15	3	43
Rcl		7	1	1		1	10
RE					26		26
REsp		1730		892	130	26	2778
RHC		24	5	12	8		49
RMS		174	3	72	15	1	265
RO							
Rp						1	1
RvCr							
SS					1	1	2
Total		2972	164	1667	576	88	5467

Fonte: Gabinete da Vice-Presidência.

Notas: Ministro Nilson Naves: Presidente a partir de 03/04/2002. Vice-Presidente até 02/04/2002.

Ministro Edson Vidigal: Vice-Presidente a partir de 03/04/2002.

Superior Tribunal de Justiça - Secretaria Judiciária
Subsecretaria de Execução Judicial e Estatística - Divisão de Estatística Processual

Tabela 7 - Decisões Proferidas em Recursos Extraordinários no Período de Fevereiro a Dezembro de 2002
Ministro Vice-Presidente

Órgãos Judicantes ⇨ Classes de Feitos ↓	C. Especial		1ªSeção		1ªTurma		2ªTurma		2ªSeção		3ªTurma		4ªTurma		3ªSeção		5ªTurma		6ªTurma		Total	
	ADM	DEN	ADM	DEN	ADM	DEN	ADM	DEN	ADM	DEN	ADM	DEN	ADM	DEN	ADM	DEN	ADM	DEN	ADM	DEN	ADM	DEN
Ag						111		43			3	114	4	151			1	145		84	8	648
APn		1																				1
AR			1	194												5					1	199
CAt										2												2
CC				3					2	25						4	6				6	34
EAR																						
EREsp	1	23	1	26						14						1	12				3	75
ExImp																						
ExVerd																						
HC												1						3	3	5	3	9
IF																						
MC		1		2		1						2		2					1			9
MS				11												5	16				5	27
NC																						
Pet		2		2						1						1	1				1	6
Rcl										3						4						7
REsp		1		2	7	594	2	197		1	9	57	9	57			3	528	6	257	36	1694
RHC																3	8	3	10	6	6	18
RMS					20	29	8	18			2		3			9	52	7	26	44	44	130
RO																						
RvCr																						
SS																						
Total	1	28	2	240	27	735	10	258	2	46	12	176	13	213	10	44	17	737	19	382	113	2859

Fonte: Gabinete da Vice-Presidência.

Notas: Ministro Nilson Naves: Presidente a partir de 03/04/2002. Vice-Presidente até 02/04/2002.

Ministro Edson Vidigal: Vice-Presidente a partir de 03/04/2002.

ADM = Admitidos.

DEN = Denegados.

(1) Computadas 02 decisões proferidas pelo ministro Paulo Costa Leite (Presidente até 03/04/2002).

Superior Tribunal de Justiça - Secretaria Judiciária
Subsecretaria de Execução Judicial e Estatística - Divisão de Estatística Processual

Tabela 8 - Processos Recebidos, Autuados e Respectiva Procedência no Mês de Dezembro de 2002

Processos Recebidos: 13.113

Superior Tribunal de Justiça	264	Justiça do Trabalho de 1ª Instância em São Paulo	63	Tribunal de Justiça de Rondônia	16
Tribunal Regional Federal da 1ª Região	1.480	Justiça do Trabalho de 1ª Instância no Rio Grande do Sul	3	Tribunal de Alçada de Minas Gerais	119
Tribunal Regional Federal da 2ª Região	752	Justiça do Trabalho de 1ª Instância no Paraná	3	Tribunal de Alçada do Paraná	48
Tribunal Regional Federal da 3ª Região	1.671	Justiça do Trabalho de 1ª Instância em Santa Catarina	1	Primeiro Tribunal de Alçada Civil de São Paulo	76
Tribunal Regional Federal da 4ª Região	425	Justiça do Trabalho de 1ª Instância no Goiás	4	Segundo Tribunal de Alçada Civil de São Paulo	125
Tribunal Regional Federal da 5ª Região	3.366	Justiça do Trabalho de 1ª Instância no Piauí	1	Tribunal de Alçada Criminal de São Paulo	135
Tribunal Regional Eleitoral de Pernambuco	1	Tribunal de Justiça de Roraima	3	Justiça de 1ª Instância de Santa Catarina	15
Tribunal Regional Eleitoral de São Paulo	2	Tribunal de Justiça do Amapá	6	Justiça de 1ª Instância do Rio Grande do Sul	14
Tribunal Regional Eleitoral do Rio Grande do Norte	3	Tribunal de Justiça da Bahia	52	Juizado de Pequenas Causas do Rio Grande do Sul	1
Tribunal Regional Eleitoral do Ceará	3	Tribunal de Justiça da Paraíba	13	Justiça de 1ª Instância do Paraná	11
Tribunal Regional Eleitoral do Rio de Janeiro	2	Tribunal de Justiça de Goiás	35	Justiça de 1ª Instância do Distrito Federal	5
Tribunal Regional do Trabalho da 1ª Região (RJ)	1	Tribunal de Justiça de Minas Gerais	111	Justiça de 1ª Instância do Maranhão	1
Tribunal Regional do Trabalho da 3ª Região (MG)	1	Tribunal de Justiça de Pernambuco	10	Justiça de 1ª Instância do Piauí	1
Tribunal Regional do Trabalho da 4ª Região (RS)	1	Tribunal de Justiça de São Paulo	422	Justiça de 1ª Instância de Rondônia	2
Tribunal Regional do Trabalho da 10ª Região (DF)	1	Tribunal de Justiça de Santa Catarina	79	Justiça de 1ª Instância de Tocantins	1
Justiça Federal de 1ª Instância em Tocantins	1	Tribunal de Justiça do Acre	9	Justiça de 1ª Instância do Pará	1
Justiça Federal de 1ª Instância no Ceará	1	Tribunal de Justiça do Tocantins	2	Justiça de 1ª Instância de Pernambuco	2
Justiça Federal de 1ª Instância no Espírito Santo	1	Tribunal de Justiça de Sergipe	7	Justiça de 1ª Instância da Bahia	2
Justiça Federal de 1ª Instância no Piauí	1	Tribunal de Justiça do Ceará	18	Justiça de 1ª Instância de Minas Gerais	6
Justiça Federal de 1ª Instância no Goiás	2	Tribunal de Justiça do Distrito Federal	45	Juizado de Pequenas Causas de Minas Gerais	1
Justiça Federal de 1ª Instância no Paraná	2	Tribunal de Justiça do Espírito Santo	29	Justiça de 1ª Instância de São Paulo	40
Justiça Federal de 1ª Instância no Distrito Federal	3	Tribunal de Justiça do Mato Grosso do Sul	40	Juizado de Pequenas Causas de São Paulo	1
Justiça Federal de 1ª Instância em Minas Gerais	8	Tribunal de Justiça do Rio Grande do Sul	729	Justiça de 1ª Instância do Rio de Janeiro	11
Justiça Federal de 1ª Instância em São Paulo	23	Tribunal de Justiça do Amazonas	2	Justiça de 1ª Instância de Goiás	4
Justiça Federal de 1ª Instância no Rio Grande do Sul	61	Tribunal de Justiça do Maranhão	9	Justiça de 1ª Instância da Paraíba	1
Justiça Federal de 1ª Instância no Rio de Janeiro	6	Tribunal de Justiça do Piauí	14	Justiça de 1ª Instância do Ceará	4
Justiça Federal de 1ª Instância em Santa Catarina	6	Tribunal de Justiça do Mato Grosso	41		
Justiça Federal de 1ª Instância na Bahia	5	Tribunal de Justiça de Alagoas	3		
Tribunal de Justiça Militar de São Paulo	3	Tribunal de Justiça do Rio Grande do Norte	12		
Justiça Militar no Rio Grande do Sul	2	Tribunal de Justiça do Paraná	90		
Justiça do Trabalho de 1ª Instância no Rio de Janeiro	11	Tribunal de Justiça do Pará	19		
Justiça do Trabalho de 1ª Instância em Minas Gerais	6	Tribunal de Justiça do Rio de Janeiro	290	Total	10.923

Fontes: Subsecretaria de Protocolo Judicial, Informações Processuais e Baixa; Subsecretaria de Autuação, Classificação e Distribuição de Feitos.

Superior Tribunal de Justiça - Secretaria Judiciária
Subsecretaria de Execução Judicial e Estatística - Divisão de Estatística Processual

Tabela 9 - Distribuição, Atribuição e Redistribuição de Processos no Mês de Dezembro de 2002

	Relatores	Distribuídos								Atrib (B)	Redist (C)	Baixa P/ Atrib (D)	Baixa P/ Redist (E)	Total Geral (A+B+C-(D+E))	
		Corte Especial	Seções	1a.T	2a.T	3a.T	4a.T	5a.T	6a.T						Total de Distribuídos (A)
	Nilson Naves (1)														
	Edson Vidigal (2)	3								3		1		4	
	Cesar Asfor Rocha (3)	1								1		2			
	Milton Luiz Pereira (4)														
	Subtotal	4								4		3		7	
Seção I	José Delgado	3		479						482		3		485	
	Francisco Peçanha Martins	3	20		429					452		4		456	
	Humberto Gomes de Barros	3	22	465						490		4		494	
	Eliana Calmon	4	20		436					460		7		467	
	Francisco Falcão	3	17	470						490		9		499	
	Franciulli Netto	3	20		472					495		6		501	
	Paulo Medina (7)		19	328	256					603	535	4		1142	
	Luiz Fux		20	477						497	28	5		530	
	João Otávio de Noronha (6)		14		379					393	1553	2		1948	
	Laurita Vaz (5)														
	Subtotal	19	152	2219	1972					4362	2116	44		6522	
Seção II	Ruy Rosado de Aguiar	2	14				235			251	1	2		254	
	Antônio de Pádua Ribeiro	4	19			216				239	1	2		242	
	Sálvio de Figueiredo	4	20				231			255		11		266	
	Barros Monteiro	3	20				266			289		8		297	
	Ari Pargendler	3	19			234				256	2	4		262	
	Carlos Alberto Menezes Direito		19			239				258	8	3		269	
	Aldir Passarinho Junior		18				244			262	1	4		267	
	Nancy Andrighi		19			242				261	4	2	1	266	
	Castro Filho		20			234				254	12	3		269	
	Cesar Asfor Rocha (3)	2					137			139		2	2	139	
	Subtotal	18	168			1165	1113			2464	29	41	3	2531	
Seção III	José Arnaldo	4						318		322		3		325	
	Fontes de Alencar	3	23						315	341		3		344	
	Vicente Leal	3	23						315	341		4		345	
	Fernando Gonçalves	3	22						315	340		3		343	
	Felix Fischer	5	21					321		347		2		349	
	Gilson Dipp	4	23					314		341		6	1	346	
	Hamilton Carvalhido		21						316	337		3		340	
	Jorge Scartezzini		21					319		340		9		349	
	Paulo Gallotti		22						327	349				349	
	Laurita Vaz (5)		25					315		340	1132	2	1	1471	
	Subtotal	22	201					1587	1588	3398	1132	35	1	4561	
	Total	63	521	2219	1972	1165	1113	1587	1588	10228	3277	123	1	6	(8) 13.621

Fonte: Subsecretaria de Autuação, Classificação e Distribuição de Feitos.

(1) Ministro Presidente. Licença no período de 07 a 13/12/2002. (2) Ministro Vice-Presidente. (3) Ministro Coordenador-Geral a partir de 11/12/2002. (4) Ministro Coordenador-Geral até 10/12/2002. Aposentado em 10/12/2002. (5) Ministra transferida da 1a. para a 3a. Seção em 02/12/2002. (6) Ministro empossado em 03/12/2002. (7) Ministro transferido da 2a. para a 1a. Turma em 13/12/2002. (8) Não computadas as 3.393 baixas por atribuição e redistribuição de processos distribuídos no(s) mês(es) e/ou ano(s) anterior(es) (13.621 - 3.393 = 10.228 processos distribuídos) (v. anexo).

Superior Tribunal de Justiça - Secretaria Judiciária
Subsecretaria de Execução Judicial e Estatística - Divisão de Estatística Processual

Anexo da Página 13 - Baixas por Atribuição e Redistribuição de Processos Distribuídos no(s) Mês(es) e/ou Ano(s) Anterior(es)				
Processos Ministros	⇨ ⇩	Baixas por Redistribuição	Baixas por Atribuição	Total
Nilson Naves			1	1
Edson Vidigal		1	1132	1133
Antônio de Pádua Ribeiro		4		4
Fontes de Alencar				
Sálvio de Figueiredo		4		4
Barros Monteiro		3		3
Francisco Peçanha Martins		2		2
Humberto Gomes de Barros		1		1
Cesar Asfor Rocha		7		7
Ruy Rosado de Aguiar		3		3
Vicente Leal		3		3
Ari Pargendler		7		7
José Delgado		2		2
José Arnaldo		4		4
Fernando Gonçalves		1		1
Carlos Alberto Menezes Direito		12		12
Felix Fischer		7		7
Aldir Passarinho Junior		6		6
Gilson Dipp		2		2
Hamilton Carvalhido				
Jorge Scartezzini		5		5
Eliana Calmon		8		8
Paulo Gallotti		1	1	2
Francisco Falcão				
Franciulli Netto		4		4
Nancy Andrighi		7		7
Castro Filho		3		3
Laurita Vaz		7	1551	1558
Paulo Medina		7		7
Luiz Fux		1		1
Ministros Aposentados		5	591	596
Total		117	3276	3393

Gráfico 2 - Processos Distribuídos para as Seções
Dezembro de 2002

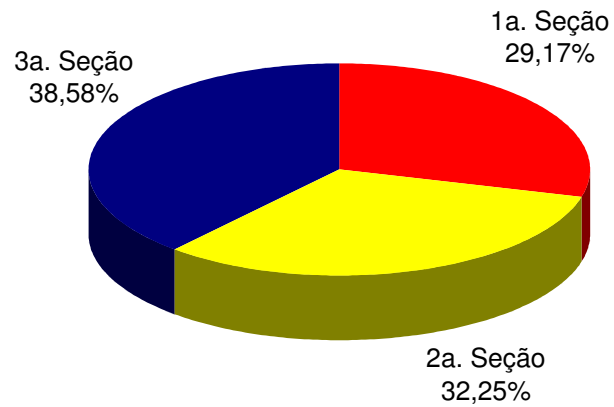
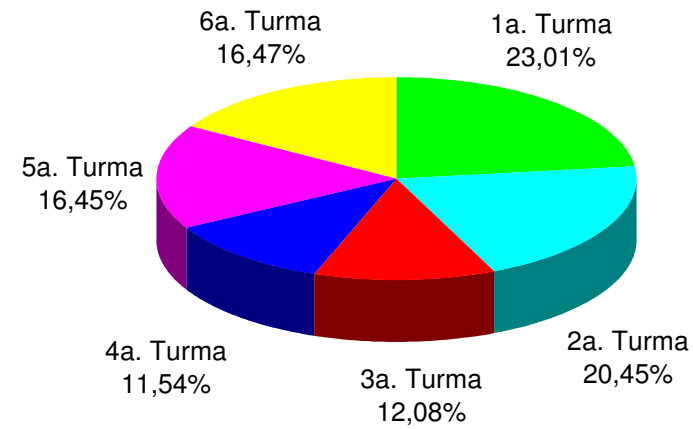


Gráfico 3 - Processos Distribuídos para as Turmas
Dezembro de 2002



Fonte: Subsecretaria de Autuação, Classificação e Distribuição de Feitos.

Superior Tribunal de Justiça - Secretaria Judiciária
Subsecretaria de Execução Judicial e Estatística - Divisão de Estatística Processual

Tabela 10 - Distribuição, Atribuição e Redistribuição por Classes de Processos no Mês de Dezembro de 2002

Classes de Feitos	⇒	Ag	APn	AR	CAt	CC	Com	EAg	EAR	EREsp	Ex Imp	Ex Susp	Ex Verd	HC	HD	IF	IJ	Inq	MC	MI	MS	NC	Pet	Rcl	REsp	RHC	RMS	RO	Rp	RvCr	Total	
Relatores	↓																															
Nilson Naves (1)																																
Edson Vidigal (2)										1								1											1			4
Antônio de Pádua Ribeiro		181	1			18				3				3					7					1	25	1	1	1				242
Fontes de Alencar		97				12				4				45					4		2		1	2	158	13	1			5		344
Sálvio de Figueiredo		199				20				2				3					1						36	2	1	2			266	
Barros Monteiro		185				20				2				1					5			1			79	2	2					297
Francisco Peçanha Martins		150		4		11				6									3		1		1		277	1	2					456
Humberto Gomes de Barros		186		6		10				4									6		4				276		2					494
Cesar Asfor Rocha (3)		111								2				1					2						23	2	1					142
Ruy Rosado de Aguiar		196	2			13				1				1					9		1		2		28		1					254
Vicente Leal		90		1		15				3				36							1	1		4	166	21	6			1		345
Ari Pargendler		202				21		1		2				4					4						28							262
José Delgado		177								2				1			1								300		3					485
José Arnaldo		95								1				28							2	1			176	17	5					325
Fernando Gonçalves		83				17		1		2				33					2		2		1	3	183	11	5					343
Carlos Alberto Menezes Direito		206				17		1		1								1	2		2		6		32		1					269
Felix Fischer		92				14				6				40				1	2		3	1	1	1	169	16	3					349
Aldir Passarinho Junior		195				16								1					10				2	1	41	1						267
Gilson Dipp		97				15		1		5				32				1	1		2		3		171	16	2					346
Hamilton Carvalho		97		1		17								38					4		1			3	157	20	2					340
Jorge Scartezzini		67				11				6				58					6		3		2	1	176	13	6					349
Eliana Calmon		161	1	4		10				3									1		2		2		275		6		2			467
Paulo Gallotti		76				17				1				45					2		4				182	16	6					349
Francisco Falcão		191		6		7				5									5		3				279		3					499
Franciulli Netto		192		4		10		1		6								1	2		1		1		282		1					501
Nancy Andrighi		200				21								1					6		1				34	3						266
Castro Filho		196				25				1				1					4						39	2	1					269
Laurita Vaz		278		18		55			1	22				42					24		18		3	9	843	11	146			1		1471
Paulo Medina		390		4		11				4									13		4				713		3					1142
Luiz Fux		178		7		11				3									3		3		1		322		2					530
João Otávio de Noronha (5)		1471		20		19		1	1	103									27		13		4	4	246		39					1948
Milton Luiz Pereira (4)																																
Total		6039	4	75		433		6	2	201				414			1	5	156		73	5	26	33	5716	168	251		6	7	(6) 13.621	

Fonte: Subsecretaria de Autuação, Classificação e Distribuição de Feitos.

(1) Ministro Presidente. Licença no período de 07 a 13/12/2002. (2) Ministro Vice-Presidente. (3) Ministro Coordenador-Geral a partir de 11/12/2002.

(4) Ministro Coordenador-Geral até 10/12/2002. Aposentado em 10/12/2002. (5) Ministro empossado em 03/12/2002. (6) Não computadas as 3.393 baixas por atribuição e redistribuição de processos distribuídos no(s) mês(es) e/ou ano(s) anterior(es) (13.621 - 3.393 = 10.228 processos distribuídos) (v. anexo).

Superior Tribunal de Justiça - Secretaria Judiciária
Subsecretaria de Execução Judicial e Estatística - Divisão de Estatística Processual

Anexo da Página 15 - Baixas por Atribuição e Redistribuição de Processos Distribuídos no(s) mês(es) e/ou Ano(s) Anterior(es)																														
Classes de Feitos →	Ag	APn	AR	CAI	CC	Com	EAg	EAR	EREsp	Ex Imp	Ex Susp	Ex Verd	HC	HD	IF	IJ	Inq	MC	MI	MS	NC	Pet	Rcl	REsp	RHC	RMS	RO	Rp	RvCr	Total
Relatores ↓																														
Nilson Naves																								1						1
Edson Vidigal	204		18		40			1	18				13					21		17		1	9	648	2	141				1133
Antônio de Pádua Ribeiro	1																					1		2						4
Fontes de Alencar																														
Sálvio de Figueiredo	2								1															1						4
Barros Monteiro																								3						3
Francisco Peçanha Martins	1																	1												2
Humberto Gomes de Barros					1																									1
Cesar Asfor Rocha	5																							1	1					7
Rui Rosado de Aguiar	3																													3
Vicente Leal	2																										1			3
Ari Pargendler	4																							3						7
José Delgado	1																							1						2
José Arnaldo	1								1															2						4
Fernando Gonçalves													1																	1
Carlos Alberto Menezes Direito	7																							5						12
Felix Fischer	1								1									1				1		3						7
Aldir Passarinho Junior	4																							2						6
Gilson Dipp	1																							1						2
Hamilton Carvalhido																														
Jorge Scaterzzini													1											4						5
Eliana Calmon									1															7						8
Paulo Gallotti									1				1																	2
Francisco Falcão																														
Franciulli Netto	4																													4
Nancy Andrighi	1				1																			5						7
Castro Filho	2																	1												3
Laurita Vaz	1303		17		10		1	1	100								25		13		3	4	43		38				1558	
Paulo Medina	5				1																		1							7
Luiz Fux																								1						1
Ministros Aposentados	214	1	3		12		1		4								1	13				5	339		3				596	
Total	1766	1	38		65		2	2	127				16				1	62		30	1	10	13	1073	3	183			3393	

Tabela 11 - Distribuição, Atribuição e Redistribuição de Processos no Período de Janeiro a Dezembro de 2002

	Relatores	Distribuídos								Total de Distribuídos (A)	Atrib (B)	Redist (C)	Baixa P/ Atrib (D)	Baixa P/ Redist (E)	Total Geral (A+B+C-(D+E))
		Corte Especial	Seções	1a.T	2a.T	3a.T	4a.T	5a.T	6a.T						
	Nilson Naves (1)														
	Edson Vidigal (2)	17								17		3			20
	Cesar Asfor Rocha (3)	1								1		2			3
	Milton Luiz Pereira (5)	31		2						33		8	7	4	30
	Paulo Costa Leite (4)														
	Subtotal	49		2						51		13	7	4	53
Seção I	José Delgado	47	1	7147						7195		45		26	7214
	Francisco Peçanha Martins	49	250		6976					7275		40		10	7305
	Humberto Gomes de Barros (8)	49	264	7118						7431	15	53		24	7475
	Eliana Calmon	50	256		7241					7547		57		39	7565
	Francisco Falcão (12)	44	241	7142						7427	9	68		13	7491
	Franciulli Netto (7)	15	248		7162					7425	10	53		18	7470
	Paulo Medina (16)		253	328	6908					7489	573	54		14	8102
	Luiz Fux		251	7139						7390	32	52		20	7454
	João Otávio de Noronha (15)		14		379					393	1553	2			1948
	Laurita Vaz (14)		232		6611					6843	34	36	780	18	6115
	Garcia Vieira (10)	17	110	3675						3802		36	492	44	3302
Subtotal	271	2120	32549	35277					70217	2226	496	1272	226	71441	
Seção II	Ruy Rosado de Aguiar	47	181				4170			4398	2	41		35	4406
	Antônio de Pádua Ribeiro (11)	49	193			4141				4383	78	44		31	4474
	Sálvio de Figueiredo (9)	25	95				2520			2640		44		36	2648
	Barros Monteiro (9)	23	26				2519			2568		33		22	2579
	Ari Pargendler	47	194			4188				4429	34	44		61	4446
	Carlos Alberto Menezes Direito		187			4184				4371	20	40		50	4381
	Aldir Passarinho Junior		195				4192			4387	29	48		45	4419
	Nancy Andrighi		188			4188				4376	49	43		51	4417
	Castro Filho (13)		187			4156				4343	139	33		18	4497
	Cesar Asfor Rocha (3)	47	138				4073			4258	1	38		45	4252
Subtotal	238	1584			20857	17474			40153	352	408		394	40519	
Seção III	José Arnaldo	48	1					4733		4782	8	95		16	4869
	Fontes de Alencar	46	285						4731	5062	8	100		9	5161
	Vicente Leal	48	282						4722	5052	19	107		16	5162
	Fernando Gonçalves	46	281						4731	5058	11	81		15	5135
	Felix Fischer	55	273					4736		5064	18	126		37	5171
	Gilson Dipp	41	286					4720		5047	26	128		28	5173
	Hamilton Carvalho		277							5026	15	88		9	5120
	Jorge Scartezzini		277							4998	14	128		16	5124
	Paulo Gallotti (6)		230							4035	22	37		78	4016
	Laurita Vaz (14)		25							340	1132	2	1	2	1471
Edson Vidigal (2)	7	65							1074		42	498	140	478	
Subtotal	291	2282						20227	22738	45538	1273	934	499	366	46880
Total	849	5986	32551	35277	20857	17474	20227	22738	155959	3851	1851	1778	990	(17) 158.893	

Fonte: Subsecretaria de Autuação, Classificação e Distribuição de Feitos.

(1) Ministro Presidente a partir de 03/04/2002. Vice-Presidente até 02/04/2002. Licença no período de 26 a 30/11/2002. Licença no período de 07 a 13/12/2002. (2) Ministro Vice-Presidente a partir de 03/04/2002. (3) Ministro Coordenador-Geral a partir de 11/12/2002. (4) Ministro Presidente até 03/04/2002. Aposentado em 04/04/2002. (5) Ministro Coordenador-Geral até 10/12/2002. Aposentado em 10/12/2002. (6) Licenças nos períodos de 18/02/2002 a 24/04/2002 e de 23/09/2002 a 07/10/2002. (7) Licença no período de 01 a 05/04/2002. (8) Licenças nos períodos de 08 a 12/04/2002 e de 02 a 08/08/2002. (9) Distribuição suspensa no período de 01/08/2002 a 27/11/2002 (conforme decisão da Corte Especial de 01/08/2002). (10) Distribuição suspensa a partir de 05/08/2002 (art. 70, § 5º., RISTJ). Ministro aposentado em 05/10/2002. (11) Licença no período de 17/09/2002 a 01/10/2002. (12) Licença no período de 21 a 31/10/2002. (13) Licença no período de 12 a 15/11/2002. (14) Ministra transferida da 1a. para a 3a. Seção em 02/12/2002. (15) Ministro empossado em 03/12/2002. (16) Ministro transferido da 2a. para a 1a. Turma em 13/12/2002. (17) Não computadas as 2.934 baixas por atribuição e redistribuição de processos distribuídos no(s) ano(s) anterior(es) (158.893 - 2.934 = 155.959 processos distribuídos) (v. anexo).

Superior Tribunal de Justiça - Secretaria Judiciária
Subsecretaria de Execução Judicial e Estatística - Divisão de Estatística Processual

Anexo da Página 16 - Baixas por Atribuição e Redistribuição de Processos Distribuídos no(s) Ano(s) Anterior(es)				
Processos Ministros	⇔ ↓	Baixas por Redistribuição	Baixas por Atribuição	Total
Nilson Naves		1	92	93
Edson Vidigal		117	634	751
Antônio de Pádua Ribeiro		22		22
Fontes de Alencar		7	7	14
Sálvio de Figueiredo		22		22
Barros Monteiro		9		9
Francisco Peçanha Martins		12		12
Humberto Gomes de Barros		13		13
Cesar Asfor Rocha		18	1	19
Ruy Rosado de Aguiar		18		18
Vicente Leal		10		10
Ari Pargendler		24	3	27
José Delgado		4	15	19
José Arnaldo		18	18	36
Fernando Gonçalves		8		8
Carlos Alberto Menezes Direito		13		13
Felix Fischer		18		18
Aldir Passarinho Junior		30	4	34
Gilson Dipp		15		15
Hamilton Carvalhido		12		12
Jorge Scartezzini		14		14
Eliana Calmon		8		8
Paulo Gallotti		250	31	281
Francisco Falcão		23		23
Franciulli Netto		32		32
Nancy Andrichi		19	8	27
Castro Filho		11	29	40
Laurita Vaz		37	771	808
Paulo Medina		20		20
Luiz Fux		7		7
Ministros Aposentados		49	460	509
Total		861	2073	2934

Gráfico 4 - Processos Distribuídos para as Seções
Período: Janeiro a Dezembro/2002

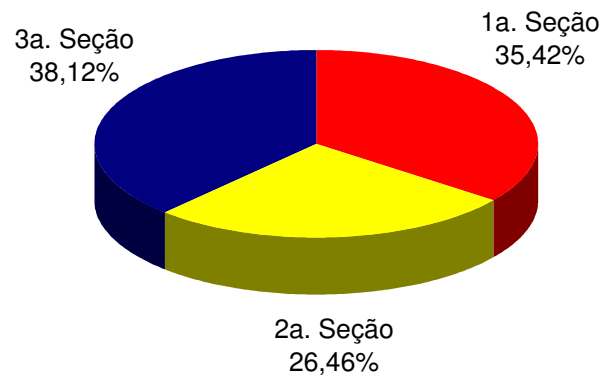
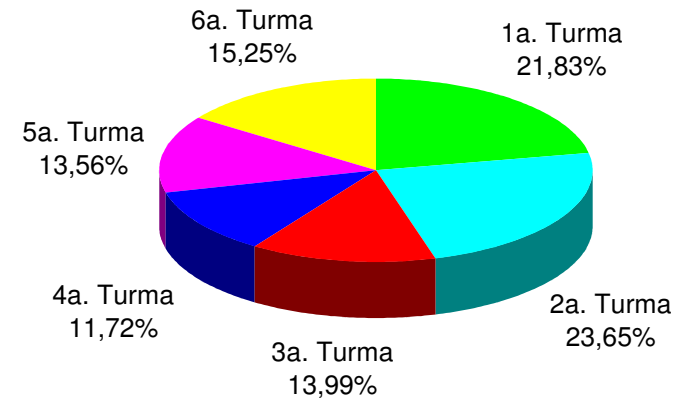


Gráfico 5 - Processos Distribuídos para as Turmas
Período: Janeiro a Dezembro/2002



Fonte: Subsecretaria de Autuação, Classificação e Distribuição de Feitos.

Superior Tribunal de Justiça - Secretaria Judiciária
Subsecretaria de Execução Judicial e Estatística - Divisão de Estatística Processual

Tabela 12 - Distribuição, Atribuição e Redistribuição por Classes de Processos no Período de Janeiro a Dezembro de 2002

Classes de Feitos Relatores	↔ ↓	Ag	APn	AR	CAT	CC	Com	EAg	EAR	EREsp	Ex Imp	Ex Susp	Ex Verd	HC	HD	IF	IJ	Inq	MC	MI	MS	NC	Pet	Rcl	REsp	RHC	RMS	RO	Rp	RvCr	Total	
Nilson Naves (1)																																
Edson Vidigal (2)		135	1	1		18				12				46	1			2	2		6	3	1	1	237	27	2		2	1	498	
Antônio de Pádua Ribeiro (11)		2908	4	3		177				41				29					69		16	2	19	6	1163	10	26		1		4474	
Fontes de Alencar		1407	2	10	2	153		1		68				740	3				30		54	1	30	12	2355	174	108		1	10	5161	
Sálvio de Figueiredo (9)		1771		1		80				17				17		1		3	39	1	8		8	3	675	10	10		4		2648	
Barros Monteiro (9)		1747	2			26				11				11	1	1			38			2	7	1	712	4	16				2579	
Francisco Peçanha Martins		1574	1	62	1	105		1		72			1	4				1	35		26	1	21	6	5350	4	38		2		7305	
Humberto Gomes de Barros (8)		1814	1	61		124		2		57			1	1	1	1		2	60		35	2	20	11	5250		29		3		7475	
Cesar Asfor Rocha (3)		2713	2	3		114				28				29		1	1	1	66		5	2	21	9	1232	10	15		3		4255	
Ruy Rosado de Aguiar		2936	4	2		154				32				30			1	2	71		7	4	33	6	1097	9	16	1	1		4406	
Vicente Leal		1354		13		176		1		53				705	3	2		1	23		49	2	24	23	2429	181	112		1	10	5162	
Ari Pargendler		2975		4		156		1		38				23				2	74		16	4	23	10	1090	7	22		1		4446	
José Delgado		1811								21			1	1			1	2	37		6	2	18	1	5282	2	27		2		7214	
José Arnaldo		1339	1				1			19				659				2	23		5	5	16		2531	149	118		1		4869	
Fernando Gonçalves		1352	2	16	3	161		1		54				661			2	3	42	2	39	2	25	19	2446	159	135		2	9	5135	
Carlos Alberto Menezes Direito		2941		3		162		1		11				23	1			1	74		11		17	4	1100	15	17				4381	
Felix Fischer		1293		24	2	138		1		76				705				3	32		44	4	18	21	2512	168	119		1	10	5171	
Aldir Passarinho Junior		2886		1		168		1		13				21					87		4		14	10	1187	11	15	1			4419	
Gilson Dipp		1412	4	8		167		1		69				707				3	30		49	5	26	12	2396	162	115		2	5	5173	
Hamilton Carvalhido		1415		12		154		1		38				642					32		50		11	16	2449	173	117			10	5120	
Jorge Scartezzini		1390		14	1	164				44				715					40		40		8	10	2417	158	113			10	5124	
Eliana Calmon		1740	1	68		93		1		64				4					53		35	5	21	5	5436	3	31		5		7565	
Paulo Gallotti (6)		1177		15		133		2		32				430					24		29		10	11	1925	116	105			7	4016	
Francisco Falcão (12)		1834		43		138		1	1	47				6				4	58		45	6	13	4	5252	2	35		2		7491	
Franciulli Netto (7)		1817		57		110		4		71				2			1	49		19		2	10	3	5293	1	29		2		7470	
Nancy Andrighi		2986		4		179			1	7				30	1				66		11		17	10	1073	11	19	2			4417	
Castro Filho (13)		3036		2		187				15				26					79		7		14	5	1082	16	28				4497	
Laurita Vaz		1225		71		136		1	1	57				45					50		35		5	12	5768	12	167			1	7586	
Paulo Medina		1985		60		110				49		1		3					58		31		7	5	5754		39				8102	
Luiz Fux		1744		49	1	129				31				4					37		43		3	4	5367		42				7454	
João Otávio de Noronha (14)		1471		20		19		1	1	103									27				4	4	246		39				1948	
Milton Luiz Pereira (5)		1								11										1	2	1	7	1	5		1				30	
Garcia Vieira (10)		669		19		56				19				1			1	2	15		22	1	2	5	2478		11		1		3302	
Paulo Costa Leite (4)																																
Total		56858	25	646	10	3687	1	22	4	1280	1	3	6320	11	6	6	35	1420	4	762	56	473	250	83589	1594	1716	4	37	73	(15) 158.893		

Fonte: Subsecretaria de Atuação, Classificação e Distribuição de Feitos.

(1) Ministro Presidente a partir de 03/04/2002. Vice-Presidente até 02/04/2002. Licença no período de 26 a 30/11/2002. Licença no período de 07 a 13/12/2002. (2) Ministro Vice-Presidente a partir de 03/04/2002. (3) Ministro Coordenador-Geral a partir de 11/12/2002. (4) Ministro Presidente até 03/04/2002. Aposentado em 04/04/2002. (5) Ministro Coordenador-Geral até 10/12/2002. Aposentado em 10/12/2002. (6) Licenças nos períodos de 18/02/2002 a 24/04/2002 e de 23/09/2002 a 07/10/2002. (7) Licença no período de 01 a 05/04/2002. (8) Licenças nos períodos de 08 a 12/04/2002 e de 02 a 08/08/2002. (9) Distribuição suspensa no período de 01/08/2002 a 27/11/2002 (conforme decisão da Corte Especial de 01/08/2002). (10) Distribuição suspensa a partir de 05/08/2002 (art. 70, § 5º, RISTJ). Ministro aposentado em 05/10/2002. (11) Licença no período de 17/09/2002 a 01/10/2002. (12) Licença no período de 21 a 31/10/2002. (13) Licença no período de 12 a 15/11/2002. (14) Ministro empossado em 03/12/2002. (15) Não computadas as 2.934 baixas por atribuição e redistribuição de processos distribuídos no(s) ano(s) anterior(es) (158.893 - 2.934 = 155.959 processos distribuídos) (v. anexo).

Superior Tribunal de Justiça - Secretaria Judiciária
Subsecretaria de Execução Judicial e Estatística - Divisão de Estatística Processual

Anexo da Página 18 - Baixas por Atribuição e Redistribuição de Processos Distribuídos no(s) Ano(s) Anterior(es)																															
Classes de Feitos Relatores	⇒ ↓	Ag	APn	AR	CAt	CC	Com	EAg	EAR	EREsp	Ex Imp	Ex Susp	Ex Verd	HC	HD	IF	IJ	Inq	MC	MI	MS	NC	Pet	Rcl	REsp	RHC	RMS	RO	Rp	RvCr	Total
Nilson Naves		30	3	1		13				8				1				2	1		2	2		1	26		2		1		93
Edson Vidigal		111		15		23			1	14				81					17		19		1	5	327	7	130				751
Antônio de Pádua Ribeiro		5				4		1		1															11						22
Fontes de Alencar		1		1						2											2		1	1	6						14
Sálvio de Figueiredo		12				1				1									1			1			6						22
Barros Monteiro		5								1															3						9
Francisco Peçanha Martins		4								2				1											2		3				12
Humberto Gomes de Barros		4			1	2				1									1		1		1		2						13
Cesar Asfor Rocha		9				3													1						6						19
Rui Rosado de Aguiar		4								1															11		2				18
Vicente Leal		2								1											1				5		1				10
Ari Pargendler		9				2				1															14		1				27
José Delgado				3		4				2					1						3	1		3	1				1		19
José Arnaldo		1		7		16				2								1			2				4		3				36
Fernando Gonçalves		1												1											6						8
Carlos Alberto Menezes Direito		4				2																			5		2				13
Felix Fischer		5				2				1				1											9						18
Aldir Passarinho Junior		13		1		1				1															18						34
Gilson Dipp		1												1					1		2				7		3				15
Hamilton Carvalhido		1				1																			8	1	1				12
Jorge Scaterzzini		7												1											6						14
Eliana Calmon		1																			1		1		3		2				8
Paulo Gallotti		6								6				167							1		2		14	71	14				281
Francisco Falcão		3																	5					1	12		2				23
Franciulli Netto		5			1																				26						32
Nancy Andrighi		5				3				1														1	16		1				27
Castro Filho		6		1		2				1											2				14		14				40
Laurita Vaz		660		13	1	3		1	1	78									5		4		2	1	29		10				808
Paulo Medina		11				4													1						4						20
Luiz Fux		3																							4						7
Ministros Aposentados		109	1	5		63		1		13								1	15		7	5	2	1	202		84				509
Total		1038	4	47	3	149		3	2	138				254	1			4	48		47	9	10	14	807	79	275		2		2934

Superior Tribunal de Justiça- Secretaria Judiciária
Subsecretaria de Execução Judicial e Estatística - Divisão de Estatística Processual

Tabela 13 - Processos Julgados (C. Especial, Seções e Turmas) e Decididos Monocraticamente no Mês de Dezembro de 2002

	Relatores	Julgados em Sessão						Decididos		Subtotal	Liminares	Embargos Admitidos	Total	
		Corte Especial	Seções	1a.T	2a.T	3a.T	4a.T	5a.T	6a.T					Monocraticamente (8)
	Nilson Naves (1)	5							22	27	64		91	
	Edson Vidigal (2)	9							12	21	1	3	25	
	Cesar Asfor Rocha (3)													
	Milton Luiz Pereira (4)	1								1			1	
	Subtotal	15							34	49	65	3	117	
Seção	José Delgado	4		231					377	612	1		613	
	Francisco Peçanha Martins	3	8		470				131	612		5	617	
	Humberto Gomes de Barros		1	53					414	468		2	470	
	Eliana Calmon	2	11		173				336	522			522	
	Francisco Falcão		4	160					705	869	1	1	871	
	Franciulli Netto		1		98				518	617	1	2	620	
	Paulo Medina (7)		28		32				676	736	2		738	
	Luiz Fux		4	149					385	538	1		539	
	João Otávio de Noronha (6)								6	6			6	
	Laurita Vaz (5)		1		1					2			2	
	Milton Luiz Pereira (4)								1	1			1	
	Subtotal	9	58	593	774				3549	4983	6	10	8548	
Seção	Ruy Rosado de Aguiar		3				150		117	270		1	271	
	Antônio de Pádua Ribeiro	3				41			206	250	6	2	258	
	Sálvio de Figueiredo		4				73		112	189	2	1	192	
	Barros Monteiro	2					71		81	154	3		157	
	Ari Pargendler	4	5			52			106	167	4	2	173	
	Carlos Alberto Menezes Direito		2			114			316	432	5		437	
	Aldir Passarinho Junior						121		240	361	4		365	
	Nancy Andrighi					59			250	309	4		313	
	Castro Filho		2			34			236	272	1	2	275	
	Cesar Asfor Rocha (3)		1				73		165	239	1		240	
	Subtotal	9	17			300	488		1829	2643	30	8	2681	
Seção	José Arnaldo	3						280	220	503	22	4	529	
	Fontes de Alencar	1	1						133	203	35		238	
	Vicente Leal	4	7						224	407	16		423	
	Fernando Gonçalves	7	4						269	424	19	1	444	
	Felix Fischer	2	2					302	144	450	31	1	482	
	Gilson Dipp							282	325	607	21	4	632	
	Hamilton Carvalhido		6						243	400	30		430	
	Jorge Scartezzini		12						7	285	44		329	
	Paulo Gallotti		3						403	541	43	2	586	
	Laurita Vaz (5)							37	109	146	21	1	168	
	Edson Vidigal (2)													
	Subtotal	17	35					1167	2077	3966	282	13	4261	
	Total	50	110	593	774	300	488	1167	670	7489	11641	383	34	12058

Fontes: Coordenadorias: Corte Especial, Seções e Turmas; Gabinetes de Ministros.

Notas: Nos processos do Ministro Antônio de Pádua Ribeiro está computada 01 (uma) decisão proferida pelo Ministro Carlos Alberto Menezes Direito.

Nos processos do Ministro Humberto Gomes de Barros está computada 01 (uma) decisão proferida pelo Ministro João Otávio de Noronha.

(1) Ministro Presidente. Licença no período de 07 a 13/12/2002. (2) Ministro Vice-Presidente. (3) Ministro Coordenador-Geral a partir de 11/12/2002. (4) Ministro Coordenador-Geral até 10/12/2002.

Aposentado em 10/12/2002. (5) Ministra transferida da 1a. para a 3a. Seção em 02/12/2002. (6) Ministro empossado em 03/12/2002. (7) Ministro transferido da 2a. para a 1a. Turma em 13/12/2002.

(8) Decisões terminativas: art. 34, incisos VII, IX, XI, XVI, XVII, XVIII do RISTJ; art. 38 da Lei nº 8.038/90.

Gráfico 6 - Processos Julgados nas Seções
Dezembro de 2002

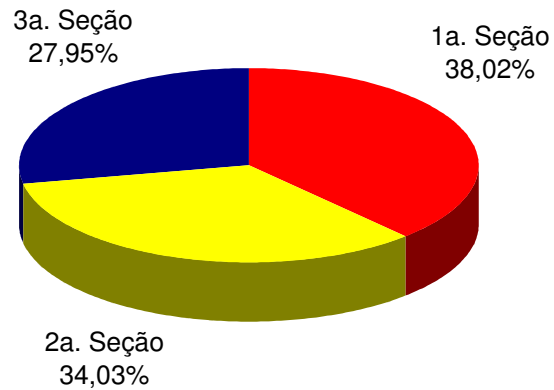
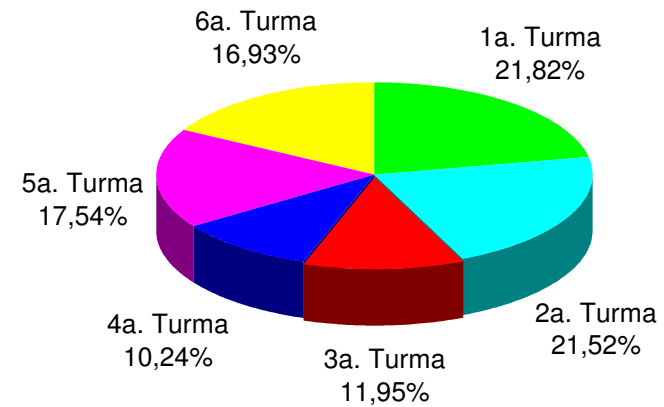


Gráfico 7 - Processos Julgados nas Turmas
Dezembro de 2002



Fontes: Coordenadorias das Seções e Turmas; Gabinetes de Ministros.

Nota : Estão incluídos os processos decididos monocraticamente.

Superior Tribunal de Justiça - Secretaria Judiciária
Subsecretaria de Execução Judicial e Estatística - Divisão de Estatística Processual

Tabela 14 - Processos Julgados (C. Especial, Seções e Turmas) e Decididos Monocraticamente(6) no mês de Dezembro de 2002

Classes de Feitos Relatores	Ag	AgRg	APn	AR	CAt	CC	Com	EAg	EAR	EDcl	EREsp	Ex Imp	Ex Susp	Ex Verd	HC	HD	IF	IJ	Inq	MC	MI	MS	NC	Pet	Prc	Rcl	REsp	RHC	RMS	RO	Rp	RvCr	SS	Subtotal	Liminares	Embargos Admitidos	Total
Nilson Naves (1)		4								1					2					1		4	3	5								7	27	64		91	
Edson Vidigal (2)		10									1													4								6	21	1	3	25	
Antônio de Pádua Ribeiro	132	30				16				8	5				1					5					1	50		2					250	6	2	258	
Fontes de Alencar	66	12		1				4		8	9				26					4						56	8	4				4	203	35		238	
Sálvio de Figueiredo	56	55				4		1		13	3				1										3	52		1					189	2	1	192	
Barros Monteiro	48	35				10				21	2									3						34			1				154	3		157	
Francisco Peçanha Martins	102	56								19	12									3		4	3			412		1					612		5	617	
Humberto Gomes de Barros	62	19								19										2					1	364		1					468		2	470	
Cesar Asfor Rocha (3)	131	36								24										2						46							239	1		240	
Ruy Rosado de Aguiar	57	135				12				32	4				3					1		1				19		3					270		1	271	
Vicente Leal	124	32				2				28	5				43					2		9				134	9	19					407	16		423	
Ari Pargendler	57	31				23				9	1				1				1	4					1	39							167	4	2	173	
José Delgado	74	103								59	5												1	1		367							612	1		613	
José Arnaldo	96	76								49	5				55					4		2				184	12	20					503	22	4	529	
Fernando Gonçalves	113	31				4		2		36	12				48					2		1	1		4	148	13	8			1	424	19	1	444		
Carlos Alberto Menezes Direito	197	28				27				25					1					1		2	1			146	2	2					432	5		437	
Felix Fischer	82	51				5				26	4				62					3		3	1			189	15	9					450	31	1	482	
Aldir Passarinho Junior	185	56				28				8					4					10				2	1	65	2						361	4		365	
Gilson Dipp	100	130				9				23	9				84					1				1		215	24	11					607	21	4	632	
Hamilton Carvalho	48	41				6		1		1	1				51					2		7	1	1	207	7	26					400	30		430		
Jorge Scartezzini	1					1				35					70					5		13				146	13	1					285	44		329	
Eliana Calmon	41	87		1		19		2		46	2				1					1					1	321							522			522	
Paulo Gallotti	94	59		1		18				8	4				22					4		2	1	8	307	5	8					541	43	2	586		
Francisco Falcão	157	156		6		36				45	4								1	5		2			457							869	1	1	871		
Franciulli Netto	186	25		2		1		1		8										7						386			1			617	1	2	620		
Nancy Andrichi	148	41				25				16					2					5		1			69	2						309	4		313		
Castro Filho	204	23				5				2	1				2					2				1	28	4						272	1	2	275		
Laurita Vaz	51	44				8				16	1				3					2					1	21					1	148	21	1	170		
Paulo Medina	407	31		3		23				28										7		5				231		1					736	2		738	
Luiz Fux	70	108		6		20				35	2									1		1			294		1					538	1		539		
João Otávio de Noronha (5)	4					1																			1							6			6		
Milton Luiz Pereira (4)																						1	1									2			2		
Total	3093	1545		20		304		11		648	92				482				2	91		58	1	22	5	22	4988	116	119	1	2	6	13	11641	383	34	12058

Fontes: Coordenadorias: Corte Especial, Seções e Turmas; Gabinetes de Ministros.

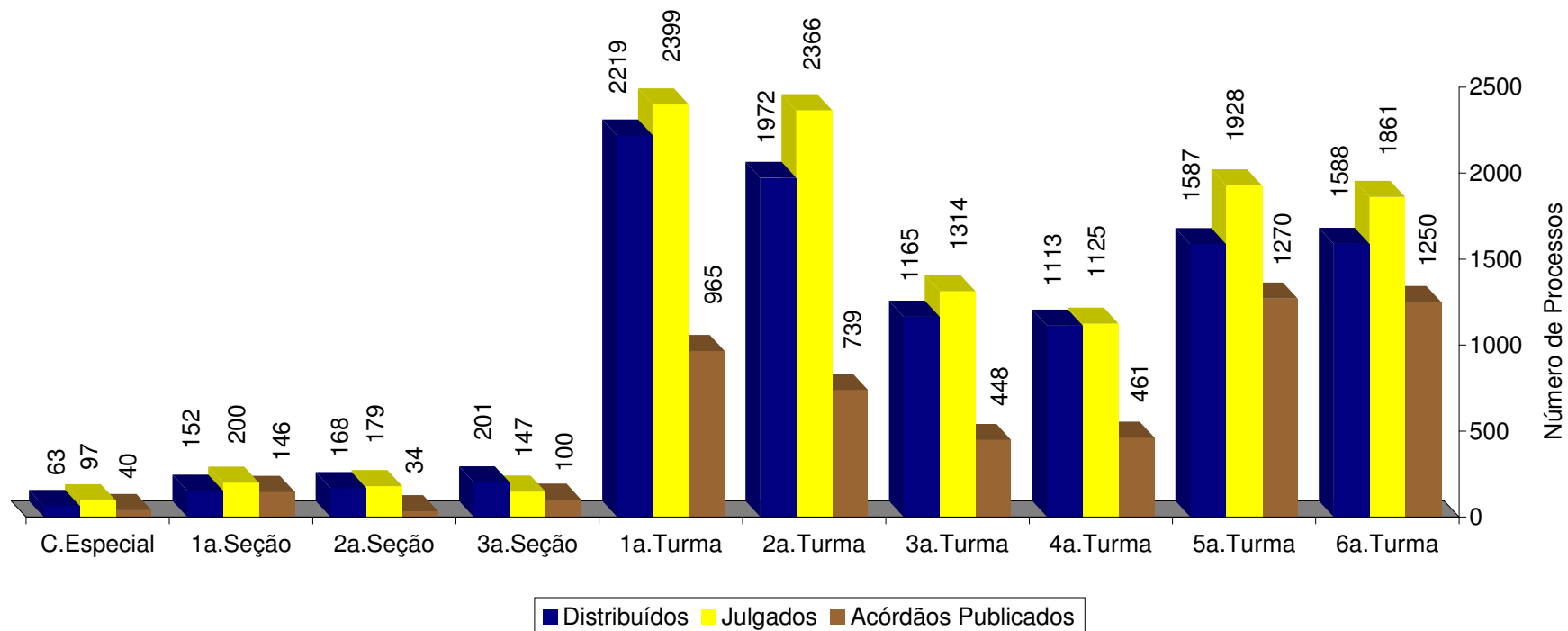
Notas: Nos processos do Ministro Antônio de Pádua Ribeiro está computada 01 (uma) decisão proferida pelo Ministro Carlos Alberto Menezes Direito.

Nos processos do Ministro Humberto Gomes de Barros está computada 01 (uma) decisão proferida pelo Ministro João Otávio de Noronha.

(1) Ministro Presidente. Licença no período de 07 a 13/12/2002. (2) Ministro Vice-Presidente. (3) Ministro Coordenador-Geral a partir de 11/12/2002. (4) Ministro Coordenador-Geral até 10/12/2002. Aposentado em 10/12/2002.

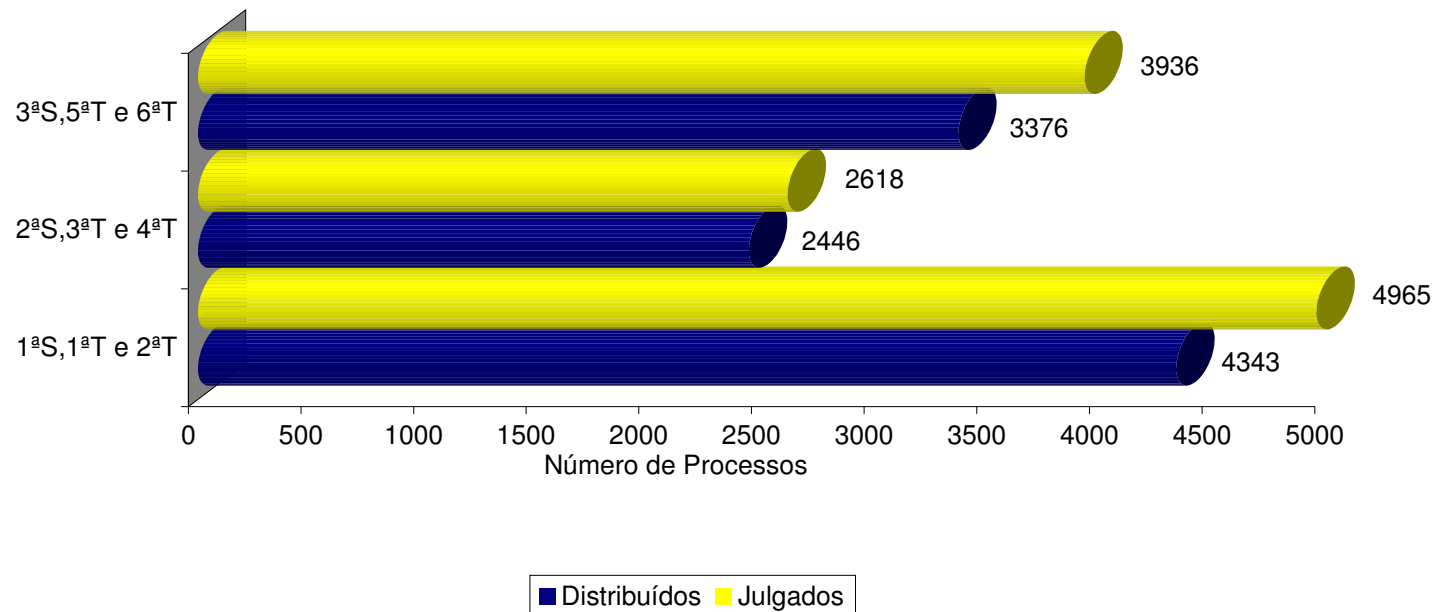
(5) Ministro empossado em 03/12/2002. (6) Decisões terminativas: art. 34, incisos VII, IX, XI, XVI, XVII, XVIII do RISTJ; art. 38 da Lei nº 8.038/90.

Gráfico 8 - Proc. Distrib., Julg. e Acórdãos Public. na C. Especial, Seções e Turmas
 Dezembro de 2002



Fontes: Subsecretarias: Autuação, Classificação e Distribuição de Feitos; Coordenadorias: Corte Especial, Seções e Turmas; Gabinetes de Ministros.
 Notas : Nos processos julgados estão incluídos 1.544 Agravos Regimentais e 648 Embargos de Declaração, em número de 2.192 feitos.
 Estão incluídos os processos decididos monocraticamente.

Gráfico 09 - Proc. Distrib. e Julg. nas Seções e Respectivas Turmas
Dezembro de 2002



Fontes: Subsecretaria de Autuação, Classificação e Distribuição de Feitos; Coordenadorias: Corte Especial; Seções e Turmas; Gabinetes de Ministros.
Notas : Nos processos julgados estão incluídos 1.511 Agravos Regimentais e 647 Embargos de Declaração, totalizando 2.158 feitos.
Computados processos distribuídos no(s) mês(es) e/ou ano(s) anterior(es).
Estão incluídos os processos decididos monocraticamente.

Superior Tribunal de Justiça- Secretaria Judiciária
Subsecretaria de Execução Judicial e Estatística - Divisão de Estatística Processual

Tabela 15 - Processos Julgados (C. Especial, Seções e Turmas) e Decididos Monocraticamente no Período de Janeiro a Dezembro/2002

	Relatores	Corte Especial	Seções	Julgados em Sessão						Decididos Monocraticamente (20)	Subtotal	Liminares	Embargos Admitidos	Total
				1a.T	2a.T	3a.T	4a.T	5a.T	6a.T					
	Nilson Naves (1)	44								242	286	228		514
	Edson Vidigal (2)	26								273	299	175	4	478
	Cesar Asfor Rocha (3)													
	Nilson Naves (1.1)	13								25	38	133		(6) 171
	Milton Luiz Pereira (5)	41								27	68		5	73
	Paulo Costa Leite (4)	1								51	52	90		142
	Subtotal	125								618	743	626	9	1378
	José Delgado	23		2413						7010	9455	30	2	9487
	Francisco Peçanha Martins	11	149		7956					2697	10813	41	15	10869
S	Humberto Gomes de Barros (9)	13	123	779						5523	6438	1	9	6448
e	Eliana Calmon	22	229		1636					7058	8945	26	17	8988
ç	Francisco Falcão (12)		95	1104						7618	8817	41	10	8868
ã	Franciulli Netto (8)		155		1392					7189	8736	27	87	8850
o	Paulo Medina (16)		175		646					6753	7574	19	14	7607
I	Luiz Fux		71	1349						6378	7798	24	6	7828
	João Otávio de Noronha (15)									6	6			6
	Laurita Vaz (14)		201		869					6917	7987	50	33	8070
	Milton Luiz Pereira (5)		70	778						570	1418			1418
	Paulo Gallotti (7)		1		1						2			2
	Garcia Vieira (17)	13	76	1186						3974	5249	10	11	5270
	Subtotal	82	1354	7609	12500					61693	83238	269	204	83711
	Ruy Rosado de Aguiar	18	24				983			3311	4336	31	5	4372
S	Antônio de Pádua Ribeiro (11)	12	29			422				3262	3725	52	14	3791
e	Sálvio de Figueiredo (10)	5	29					591		2693	3318	34	7	3359
ç	Barros Monteiro (10)	21	12					645		2382	3060	18	1	3079
ã	Ari Pargendler	20	50				688			2625	3383	40	12	3435
o	Carlos Alberto Menezes Direito		32			1071				3628	4731	52	1	4784
	Aldir Passarinho Junior		33					1362		3017	4412	44	1	4457
	Nancy Andrihgi		49				744			4120	4913	47	1	4961
II	Castro Filho (13)		56			395				2572	3023	41	4	3068
	Cesar Asfor Rocha (3)	15	28					520		3389	3952	29	6	3987
	Waldemar Zveiter (18)	1									1			1
	Subtotal	92	342			3320	4101			30999	38854	388	52	39294
S	José Arnaldo	25	6						2794	3226	6051	257	12	6320
e	Fontes de Alencar	16	119							2565	3453	423	9	3885
ç	Vicente Leal	20	218							3203	5584	281	12	5877
ã	Fernando Gonçalves	22	120						2474	3214	5830	315	17	6162
o	Felix Fischer	12	154						2903	2848	5917	426	33	6376
	Gilson Dipp		151						2228	4461	6840	403	30	7273
	Hamilton Carvalho		102							3768	5672	378	17	6067
III	Jorge Scartezini		36						2767	1354	4157	544	3	4704
	Paulo Gallotti (7)		38							3492	4195	214	17	4426
	Laurita Vaz (14)									37	109	146	1	168
	Edson Vidigal (2)	4	21							456	816	1297	4	1377
	Luiz Vicente Cernicchiaro (19)									3	3			3
	Subtotal	99	965							11185	7840	29056	49145	3338
	Total	398	2661	7609	12500	3320	4101			11185	7840	122366	171980	4621

Fontes: Coordenadorias: Corte Especial, Seções e Turmas; Gabinetes de Ministros.

Notas: Nos processos do Ministro Presidente estão incluídos os feitos de sua competência e as decisões decorrentes do disposto no art. 21, inciso XIII, letra "c" do RISTJ.

Os processos computados para os Ministros Luiz Vicente Cernicchiaro e Paulo Costa Leite são decorrentes de votos proferidos antes de suas aposentadorias e o do Ministro Waldemar Zveiter antes da sua exoneração, a pedido.

Nos processos do Ministro Ari Pargendler estão computadas 13 (treze) decisões proferidas pelo Ministro Carlos Alberto Menezes Direito (art. 52, inciso I, RISTJ).

Nos processos do Ministro Jorge Scartezini está computada 01 (uma) decisão proferida pelo Ministro Paulo Gallotti.

Nos processos do Ministro Paulo Gallotti estão computadas 02 (duas) decisões proferidas pelo Ministro Hamilton Carvalho.

Nos processos do Ministro Paulo Medina está computada 01 (uma) decisão proferida pela Ministra Eliana Calmon.

Nos processos do Ministro Antônio de Pádua Ribeiro estão computadas 02 (duas) decisões proferidas pelo Ministro Carlos Alberto Menezes Direito.

Nos processos do Ministro Humberto Gomes de Barros está computada 01 (uma) decisão proferida pelo Ministro João Otávio de Noronha.

(1) Ministro Presidente a partir de 03/04/2002.(1.1) Vice-Presidente até 02/04/2002. Licença no período de 26 a 30/11/2002. Licença no período de 07 a 13/12/2002. (2) Ministro Vice-Presidente a partir de 03/04/2002. (3) Ministro Coordenador-Geral a partir de 11/12/2002. (4) Ministro Presidente até 03/04/2002. aposentado em 04/04/2002. (5) Ministro Coordenador-Geral até 10/12/2002. Aposentado em 10/12/2002. (6) Computadas 152 decisões proferidas no exercício da Presidência e 19 como Vice-Presidente. (7) Ministro transferido da 1a. para a 3a. Seção em 13/03/2001. Licenças nos períodos de 18/02/2002 a 24/04/2002 e de 23/09/2002 a 07/10/2002. (8) Licença no período de 01 a 05/04/2002. (9) Licenças nos períodos de 08 a 12/04/2002 e de 02 a 08/08/2002. (10) Distribuição suspensa no período de 01/08/2002 a 27/11/2002 (conforme decisão da Corte Especial de 01/08/2002). (11) Licença no período de 17/09/2002 a 01/10/2002.

(12) Licença no período de 21 a 31/10/2002.(13) Licença no período de 12 a 15/11/2002. (14) Ministra transferida da 1a. para a 3a. Seção em 02/12/2002. (15) Ministro empossado em 03/12/2002. (16) Ministro transferido da 2a. para a 1a. Turma em 13/12/2002. (17) Distribuição suspensa a partir de 05/08/2002 (art.70, § 5º., RISTJ). Ministro aposentado em 05/10/2002. (18) Ministro exoneração, a pedido, em 15/03/2001. (19) Ministro aposentado em 02/08/99. (20) Decisões terminativas: art. 34, incisos VII, IX, XI, XVI, XVII, XVIII do RISTJ; art. 38 da Lei nº 8.038/90.

Gráfico 10 - Processos Julgados nas Seções
Período: Janeiro a Dezembro/2002

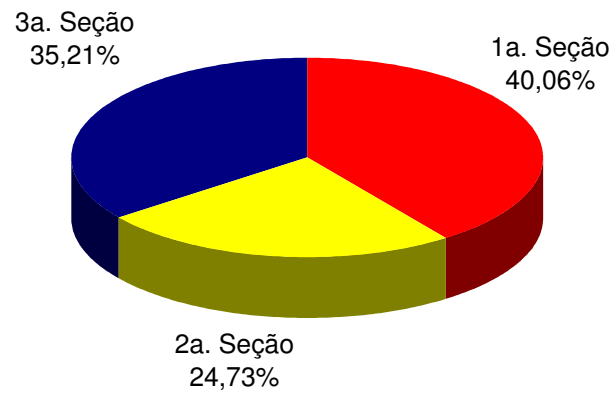
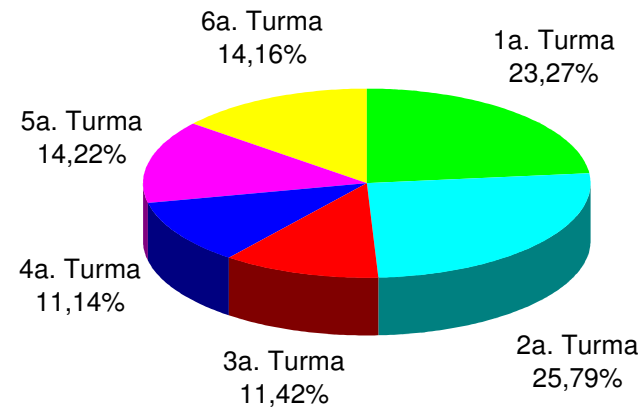


Gráfico 11 - Processos Julgados nas Turmas
Período: Janeiro a Dezembro/2002



Fontes: Coordenadorias das Seções e Turmas; Gabinetes de Ministros.

Nota : Estão incluídos os processos decididos monocraticamente.

Tabela 17 - Decisões Monocráticas (Terminativas(18)) por Órgãos Judicantes no Período de Janeiro a Dezembro de 2002

	Relatores	Gabinete	Órgãos Judicantes						Subtotal	Liminares	Embargos Admitidos	Total		
			C. Especial	Seções	1a.T	2a.T	3a.T	4a.T					5a.T	6a.T
	Nilson Naves (1)	210		10	3	2	4	3	4	6	242	228	470	
	Edson Vidigal (2)	202	12	11	2	1	1	3	13	28	273	175	452	
	Cesar Asfor Rocha (3)													
	Nilson Naves (1.1)	10		7	1				2	5	25	133	(6) 158	
	Milton Luiz Pereira (5)		27								27		5 32	
	Paulo Costa Leite (4)	38	1	6	2			1	1	2	51	90	141	
	Subtotal	460	40	34	8	3	5	7	20	41	618	626	9 1253	
S e ç ã o I	José Delgado		25	11	6974						7010	30	2 7042	
	Francisco Peçanha Martins		17	97		2583					2697	41	15 2753	
	Humberto Gomes de Barros (9)		5	83	5435						5523	1	9 5533	
	Eliana Calmon		34	204		6820					7058	26	17 7101	
	Francisco Falcão (12)		15	204	7399						7618	41	10 7669	
	Franciulli Netto (8)		1	141		7047					7189	27	87 7303	
	Paulo Medina (16)			251		6502					6753	19	14 6786	
	Luiz Fux			164	6214						6378	24	6 6408	
	João Otávio de Noronha (15)			1		5					6			6
	Laurita Vaz (14)			239		6678					6917	50	33 7000	
	Milton Luiz Pereira (3)			14	556						570			570
	Garcia Vieira (17)		11	148	3815						3974	10	11 3995	
Subtotal		108	1557	30393	29635					61693	269	204 62166		
S e ç ã o II	Ruy Rosado de Aguiar		50	134				3127			3311	31	5 3347	
	Antônio de Pádua Ribeiro (11)		24	161			3077				3262	52	14 3328	
	Sálvio de Figueiredo (10)		12	99				2582			2693	34	7 2734	
	Barros Monteiro (10)		14	20				2348			2382	18	1 2401	
	Ari Pargendler		13	157			2455				2625	40	12 2677	
	Carlos Alberto Menezes Direito			192		3436					3628	52	1 3681	
	Aldir Passarinho Junior			196				2821			3017	44	1 3062	
	Nancy Andrighi			193			3927				4120	47	1 4168	
	Castro Filho (13)			132		2440					2572	41	4 2617	
	Cesar Asfor Rocha (3)		20	166				3203			3389	29	6 3424	
Subtotal		133	1450			15335	14081			30999	388	52 28015		
S e ç ã o III	José Arnaldo		30	3					3193		3226	257	12 3495	
	Fontes de Alencar		27	172						2366	2565	423	9 2997	
	Vicente Leal		41	114						3048	3203	281	12 3496	
	Fernando Gonçalves		23	181						3010	3214	315	17 3546	
	Felix Fischer		34	176					2638		2848	426	33 3307	
	Gilson Dipp		23	222					4216		4461	403	30 4894	
	Hamilton Carvalhido			235						3533	3768	378	17 4163	
	Jorge Scartezzini			179						1175	1354	544	3 1901	
	Paulo Gallotti (7)			197							3295	3492	214 3723	
	Laurita Vaz (14)			10			99				109	21	1 131	
Edson Vidigal (2)		5	99					712		816	76	4 896		
Subtotal		183	1588					12033	15252	29056	3338	155 32549		
Total		460	464	4629	30401	29638	15340	14088	12053	15293	122366	4621	420 127407	

Fontes: Gabinetes de Ministros.

Notas: Nos processos do Ministro Presidente estão incluídos os feitos de sua competência e as decisões decorrentes do disposto no art. 21, inciso XIII, letra "c" do RISTJ.

Nos processos do Ministro Ari Pargendler estão computadas 13 (treze) decisões proferidas pelo Ministro Carlos Alberto Menezes Direito (art. 52, inciso I, RISTJ).

Nos processos do Ministro Jorge Scartezzini está computada 01 (uma) decisão proferida pelo Ministro Paulo Gallotti.

Nos processos do Ministro Paulo Gallotti estão computadas 02 (duas) decisões proferidas pelo Ministro Hamilton Carvalhido.

Nos processos do Ministro Paulo Medina está computada 01 (uma) decisão proferida pela Ministra Eliana Calmon.

Nos processos do Ministro Antônio de Pádua Ribeiro estão computadas 02 (duas) decisões proferidas pelo Ministro Carlos Alberto Menezes Direito.

Nos processos do Ministro Humberto Gomes de Barros está computada 01 (uma) decisão proferida pelo Ministro João Otávio de Noronha.

(1) Ministro Presidente a partir de 03/04/2002. (1.1) Ministro Vice-Presidente até 02/04/2002. Licença no período de 26 a 30/11/2002. Licença no período de 07 a 13/12/2002. (2) Ministro Vice-Presidente a partir de 03/04/2002. (3) Ministro Coordenador-Geral a partir de 11/12/2002. (4) Ministro Presidente até 03/04/2002.

Aposentado em 04/04/2002. (5) Ministro Coordenador-Geral até 10/12/2002. Aposentado em 10/12/2002. (6) Computadas 152 decisões proferidas no exercício da Presidência e 6 como Vice-Presidente. (7) Licenças nos períodos de 18/02/2002 a 24/04/2002 e de 23/09/2002 a 07/10/2002. (8) Licença no período de 01 a 05/04/2002. (9) Licenças nos períodos de 08 a 12/04/2002 e de 02 a 08/08/2002. (10) Distribuição suspensa no período de 01/08/2002 a 27/11/2002 (conforme decisão da Corte Especial de 01/08/2002). (11) Licença no período de 17/09/2002 a 01/10/2002. (12) Licença no período de 21 a 31/10/2002.

(13) Licença no período de 12 a 15/11/2002. (14) Ministra transferida da 1a. para a 3a. Seção em 02/12/2002. (15) Ministro empossado em 03/12/2002. (16) Ministro transferido da 2a. para a 1a. Turma em 13/12/2002. (17) Distribuição suspensa a partir de 05/08/2002 (art.70, § 5º., RISTJ). Ministro aposentado em 05/10/2002.

(18) Decisões terminativas: art. 34, incisos VII, IX, XI, XVI, XVII, XVIII do RISTJ; art. 38 da Lei nº 8.038/90.

Superior Tribunal de Justiça - Secretaria Judiciária
Subsecretaria de Execução Judicial e Estatística - Divisão de Estatística Processual

Tabela 18 - Processos Decididos Monocraticamente(16) (C. Especial, Seções e Turmas) no Período de Janeiro a Dezembro/2002

Classes de Feitos Relatores	Ag	AgRg	APn	AR	CAr	CC	Com	EAg	EAR	EDcl	EResp	Ex Imp	Ex Susp	Ex Verd	HC	HD	IF	IJ	Inq	MC	MI	MS	NC	Pet	Prc	Rcl	REsp	RHC	RMS	RO	Rp	RvCr	SS	Subtotal	Liminares	Embargos Admitidos	Total
Nilson Naves (1)	4	6								6					16				7		17		68	5			2					136	267	361	(6) 628		
Edson Vidigal (2)	356	140	2	2		87				81	6				85			1	1	14		16		14		4	264	3	1		3	9	1089	251	8	1348	
Antônio de Pádua Ribeiro (11)	2403	48	3	3		135				70	22				4				1	47		13	1	7		3	481		19		2		3262	52	14	3328	
Fontes de Alencar	1442	22	1	2		103		5		12	62				35					16		12		8			834		3			8	2565	423	9	2997	
Sálvio de Figueiredo (10)	1963	65		3		78		1		53	14				2					30		5		6		4	466		1	2			2693	34	7	2734	
Barros Monteiro (10)	1971	59	1	2		18		1		25	7				2				1	41			1	7			229		15	2		2382	18	1	2401		
Francisco Peçanha Martins	2476	23		1	1			2		2	72		1		1					29	10	1	8			2	64		3	1			2697	41	15	2753	
Humberto Gomes de Barros (9)	933	44		33		40				86	7									1	1		6				4372					5523	1	9	5533		
Cesar Asfor Rocha (3)	2622	51	1	3		135				38	22				3					40		5	2	6		7	434	2	16		2		3389	29	6	3424	
Ruy Rosado de Aguiar	2464	65		1		117				64	18				2			1	1	39		5	8	25		3	498					3311	31	5	3347		
Vicente Leal	1169	73				71				256	32				29	1			1	16		15	5	18		2	1481	1	23	2	8		3203	281	12	3496	
Ari Pargendler	1899	27		1		128				32	19									54		15		13		1	433		3			2625	40	12	2677		
José Delgado	1831	141		1						50	12									14		4	4	16			4932	1	4				7010	30	2	7042	
José Arnaldo	1547	60		3						7	13				124				1	18		4	3	6			1420	5	14	1			3226	257	12	3495	
Fernando Gonçalves	1469	39	1	8		118				104	16				84			2		33	2	22	3	11		10	1224	45	12	2	9		3214	315	17	3546	
Carlos Alberto Menezes Direito	2747	69		3		161				72	10				8	1				72		10		12		3	454		6			3628	52	1	3681		
Felix Fischer	1546	68	2	4	1	118				44	34				51			1	1	21		11	7	11		6	903		8	3	8		2848	426	33	3307	
Aldir Passarinho Junior	2636	33				171				6	10				2					60		3		11		11	72	1	1				3017	44	1	3062	
Gilson Dipp	1527	51	1	3		134				85	40				27				1	23		28		18		12	2348	2	154	1	6		4461	403	30	4894	
Hamilton Carvalho	1496	43		6		169		1		44	22				112					16		7		7		7	1726	21	63		11		3768	378	17	4163	
Jorge Scartezini	1009	27				141				6	3				27					23		15		7		1	74	8	2		11		1354	544	3	1901	
Eliana Calmon	1859	96		69	1	92		1		119	37				1			1	29		6	1	19			4	4711		11	1			7058	26	17	7101	
Paulo Gallotti (7)	1182	50		2		142				91	17				54					13		12		6		12	1839	8	57		7		3492	214	17	3723	
Francisco Falcão (12)	1890	176	1	37		132				142	10				2			3	41		21	2	4			3	5129		24	1			7618	41	10	7669	
Franciulli Netto (8)	1798	57		61		31				28	38				1					33		7		1		1	5128		4	1			7189	27	87	7303	
Nancy Andrighi	2893	82		4		157				97	5				5					55		11		12		8	773	5	13				4120	47	1	4168	
Castro Filho (13)	2023	22		2		102				32	16				4					61		6		13		3	262		26				2572	41	4	2617	
Laurita Vaz	2103	66		72	1	61				69	96				4					28		4				5	4515		1		1		7026	71	34	7131	
Paulo Medina	1846	54		72	1	134				42	13				2					35		15		2		3	4530		4				6753	19	14	6786	
Luiz Fux	1473	19		46	1	99				85	7									8		9		2		2	4626		1				6378	24	6	6408	
João Otávio de Noronha (14)	4					1																					1					6			6		
Milton Luiz Pereira (5)	10	4	1		1	11					10										1	1	2	10		2	541		3				597		5	602	
Garcia Vieira (15)	942	78		19		103				67	19				1					5		4		1		1	2728		4	2			3974	10	11	3995	
Paulo Costa Leite (4)	2	1													2					1		4		16		3						22	51	90	141		
Total	53535	1859	14	463	7	2989			11	1915	709		1		690	2		5	12	931	3	327	40	371	5	123	57492	104	496	23	72	167	122366	4621	420	127407	

Fontes: Gabinetes de Ministros.

Notas: Nos processos do Ministro Presidente estão incluídos os feitos de sua competência e as decisões decorrentes do disposto no art. 21, inciso XIII, letra "c" do RISTJ.

Nos processos do Ministro Ari Pargendler estão computadas 13 (treze) decisões proferidas pelo Ministro Carlos Alberto Menezes Direito (art. 52, inciso I, RISTJ).

Nos processos do Ministro Jorge Scartezini está computada 01 (uma) decisão proferida pelo Ministro Paulo Gallotti.

Nos processos do Ministro Paulo Gallotti estão computadas 02 (duas) decisões proferidas pelo Ministro Hamilton Carvalho.

Nos processos do Ministro Paulo Medina está computada 01 (uma) decisão proferida pela Ministra Eliana Calmon.

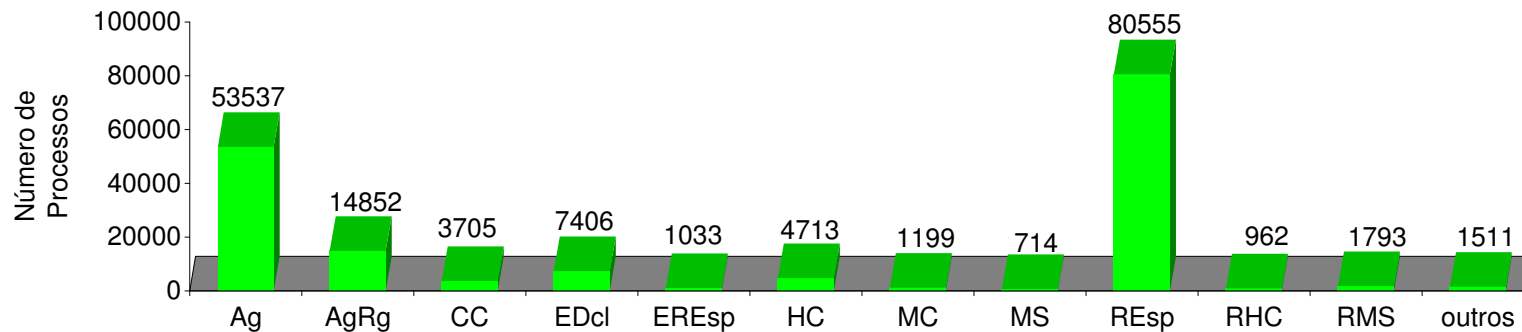
Nos processos do Ministro Antônio de Pádua Ribeiro estão computadas 02 (duas) decisões proferidas pelo Ministro Carlos Alberto Menezes Direito.

Nos processos do Ministro Humberto Gomes de Barros está computada 01 (uma) decisão proferida pelo Ministro João Otávio de Noronha.

(1) Ministro Presidente a partir de 03/04/2002. Ministro Vice-Presidente até 02/04/2002. Licença no período de 26 a 30/11/2002. Licença no período de 07 a 13/12/2002. (2) Ministro Vice-Presidente a partir de 03/04/2002. (3) Ministro Coordenador-Geral a partir de 11/12/2002. (4) Ministro Presidente até 03/04/2002. Aposentado em 04/04/2002. (5) Ministro Coordenador-Geral até 10/12/2002. Aposentado em 10/12/2002. (6) Computadas 152 decisões proferidas no exercício da Presidência e 6 como Vice-Presidente. (7) Licenças nos períodos de 18/02/2002 a 24/04/2002 e de 23/09/2002 a 07/10/2002. (8) Licença no período de 01 a 05/04/2002. (9) Licenças nos períodos de 08 a 12/04/2002 e de 02 a 08/08/2002. (10) Distribuição suspensa no período de 01/08/2002 a 27/11/2002 (conforme decisão da Corte Especial de 01/08/2002). (11) Licença no período de 17/09/2002 a 01/10/2002. (12) Licença no período de 21 a 31/10/2002. (13) Licença no período de 12 a 15/11/2002. (14) Ministro empossado em 03/12/2002. (15) Distribuição suspensa a partir de 05/08/2002 (art. 70, § 5º, RISTJ). Ministro aposentado em 05/10/2002. (16) Decisões terminativas: art. 34, incisos VII, IX, XI, XVI, XVII, XVIII do RISTJ; art. 38 da Lei nº 8.038/90.

Superior Tribunal de Justiça -Secretaria Judiciária
Subsecretaria de Execução Judicial e Estatística - Divisão de Estatística Processual

Gráfico 12 - Processos Julgados Por Classes
 Período: Janeiro a Dezembro/2002



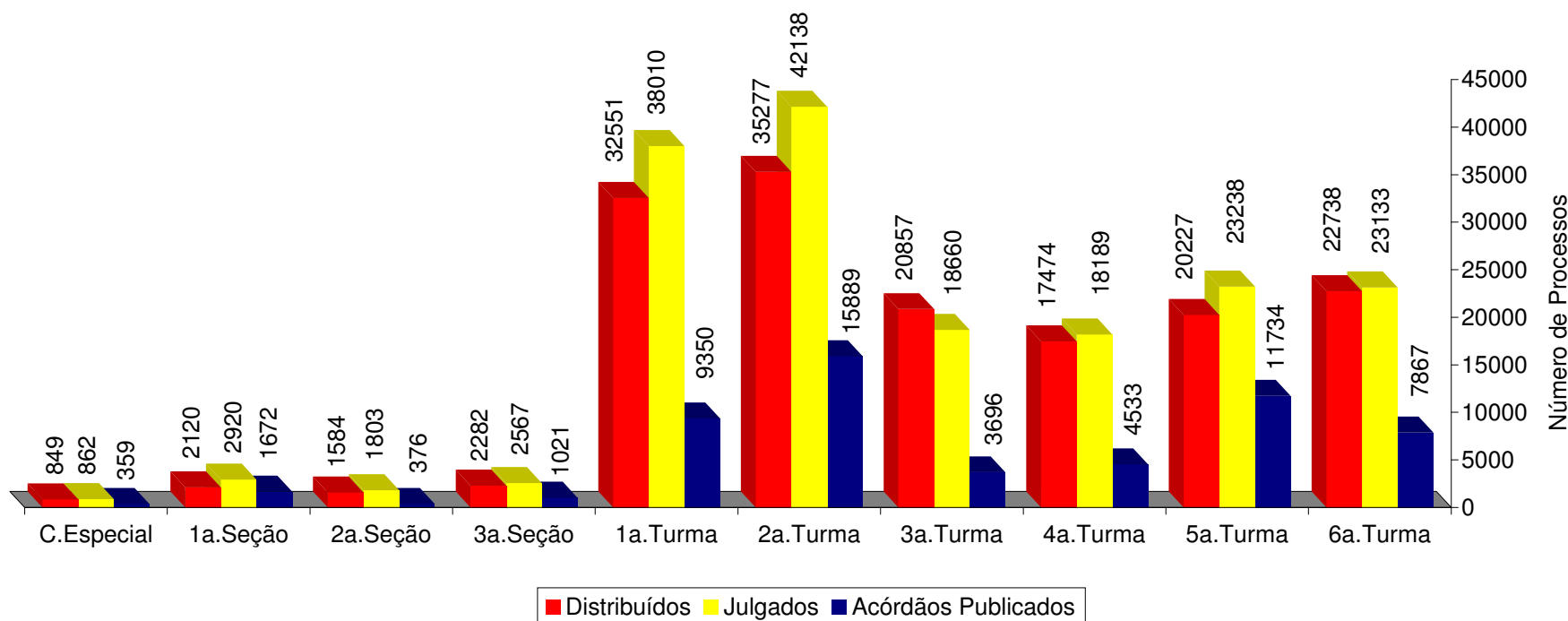
OUTROS							
AC		EAg	17	IF		Pet	384
APn	22	EAR	3	IJ	5	Prc	5
AR	543	ExSusp	1	Inq	17	Rcl	180
CAt	17	ExVerd	2	MI	3	RO	1
Com		HD	2	NC	45	Rp	25
						RvCr	72
						SS	167

Fontes: Coordenadorias: Corte Especial, Seções e Turmas; Gabinetes de Ministros.

Nota : No gráfico acima estão incluídos os 49.614 processos julgados em sessão e os 122.366 decididos monocraticamente, totalizando 171.980 feitos.

Superior Tribunal de Justiça - Secretaria Judiciária
Subsecretaria de Execução Judicial e Estatística - Divisão de Estatística Processual

Gráfico 13 - Proc. Distrib., Julg. e Acórdãos Public. na C. Especial, Seções e Turmas
Período: Janeiro a Dezembro/2002



Fontes: Subsecretarias: Autuação, Classificação e Distribuição de Feitos; Coordenadorias: Corte Especial, Seções e Turmas; Gabinetes de Ministros.
 Notas : Nos processos julgados estão incluídos 14.852 Agravos Regimentais e 7.406 Embargos de Declaração, em número de 22.258 feitos.
 Estão incluídos os processos decididos monocraticamente.

Superior Tribunal de Justiça - Secretaria Judiciária
Subsecretaria de Execução Judicial e Estatística - Divisão de Estatística Processual

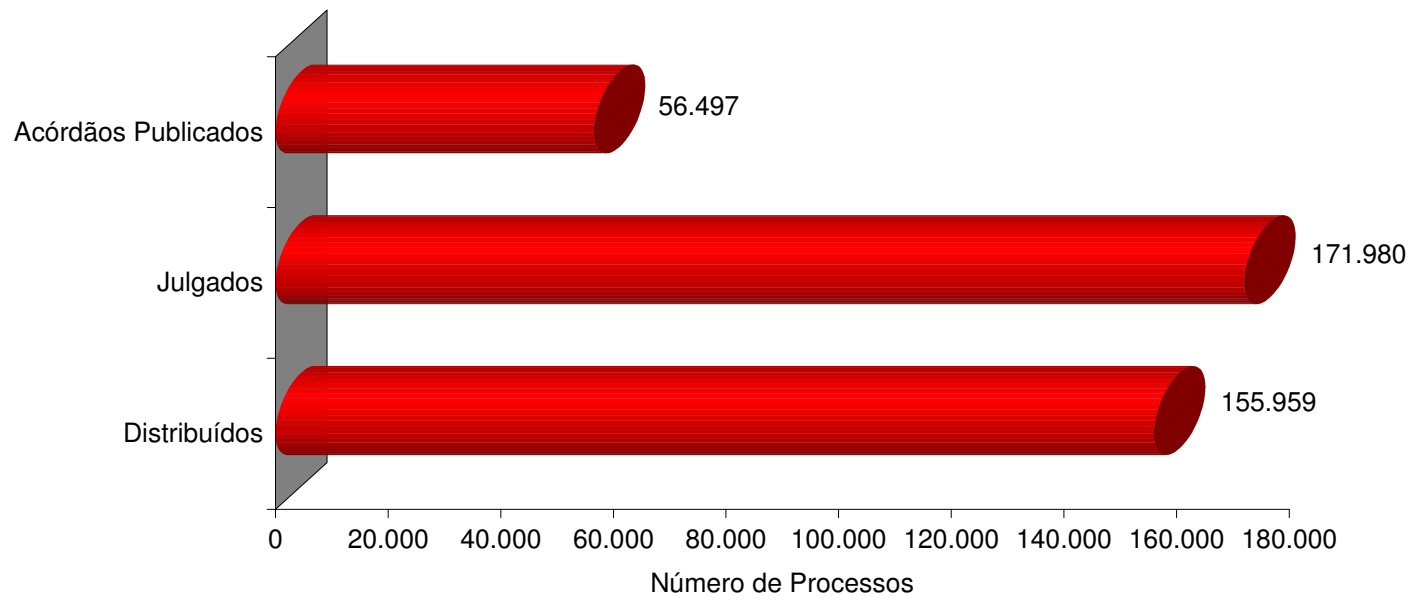
Tabela 19 - Acórdãos Publicados (C. Especial, Seções e Turmas) no Período de Fevereiro a Dezembro/2002

Classes de Feitos	⇒	Ag	AgRg	APn	AR	CAT	CC	Com	EAR	EDcl	EREsp	Ex Imp	Ex Susp	Ex Verd	HC	HD	IF	IJ	Inq	MC	MI	MS	NC	Pet	Rcl	REsp	RHC	RMS	RO	Rp	RvCr	Total	
Relatores	⇩																																
Nilson Naves (1)			33				1			1	11				1											1							48
Edson Vidigal (2)			121		3		2		1	60	12				195					1		13		1	1	266	75	28				779	
Antônio de Pádua Ribeiro			336	2			21			63					22					7				2	73	8	4				538		
Fontes de Alencar			217				49			50	12				201					1		45		3	404	48	40				1070		
Sálvio de Figueiredo			457				8			82	1				20					3		1			186	10	1				769		
Barros Monteiro			246		3		12			56	12				14										335	7	11				696		
Francisco Peçanha Martins			113		3	2	103			140	18				3					4		11		1	11648	4	29				12079		
Humberto Gomes de Barros (8)			648	1		2	9			280	17				3			1				13		1	2	150	61				1188		
Cesar Asfor Rocha (3)			360	1	1		5			62	6				22					2					131	7	1				598		
Ruy Rosado de Aguiar			357		2		6			168	9				23		1	2	1				1	2	531	9	27				1139		
Vicente Leal			315				129			200	9				580					1		52		3	6	845	171	108		1		2420	
Ari Pargendler			403		2		26			106	4				22					17					6	281	4	5			876		
José Delgado			1434	2	1		1			557	12				2					24		2		1	508	2	73				2619		
José Arnaldo			443	3	2		1			421	4			1	530					1				3	1417	115	151				3092		
Fernando Gonçalves			388		1	2	56			337	20				497							20		4	1303	87	85				2800		
Carlos Alberto Menezes Direito			464		1		16			121	1				10					14					517	13	28				1185		
Felix Fischer			262		13	2	92			265	13				551			1	9	1	66		2	3	1532	118	122				3052		
Aldir Passarinho Junior			402		1		10			144	1				21										939	10	3				1531		
Gilson Dipp			692			3	80			287	29				462					10		10		1	5	586	123	63			2351		
Hamilton Carvalhido			484				26			106	13				357							22			485	88	46				1627		
Jorge Scartezzini			148				3			54	16				784					6		13		1	1653	187	107				2972		
Eliana Calmon			809		3		21		1	423	14				14		1			14		20		1	895	3	54				2259		
Paulo Gallotti (6)			250		2		10			13	15				144					1		4		2	94	35	17				587		
Francisco Falcão			758			1	1		1	303	10									17		25		1	5	80		14			1216		
Franciulli Netto (7)			600		3	1	3		1	91	2									3		8			321	1	22				1056		
Nancy Andrichi			507				25			99	2				25					1					218	3	8				888		
Castro Filho			198				27			77	3				12					18				1	106	7	17				466		
Laurita Vaz			354			1	36			214	20				1					15		22		4	168		80				915		
Paulo Medina			466		1		7			87	7				1							11			35		20				635		
Luiz Fux			710		1		24			113	3				1					2		8		2	409		19				1292		
João Otávio de Noronha (9)																																	
Milton Luiz Pereira (5)			658		2	3	46			561	53				1		1			31		29	3	3	8	725		57		2		2183	
Garcia Vieira (10)			471	1	2	1	12			303	20				1					24		16	1	1	662	1	39				1555		
Paulo Costa Leite (4)			4							1																						5	
Hélio Mosimann (11)											2														2							4	
Waldemar Zveiter (12)			1								1													1	1							4	
Eduardo Ribeiro (13)				1																												1	
Luiz Vicente Cernicchiaro (14)																									1							1	
Cláudio Santos (15)																									1							1	
Total			14109	11	47	18	868		4	5845	372			1	4506		3		4	227	1	411	5	12	65	27509	1136	1340		3		56497	

Fontes: Coordenadorias: Corte Especial, Seções e Turmas.

(1) Ministro Presidente a partir de 03/04/2002. Vice-Presidente até 02/04/2002. Licença no período de 26 a 30/11/2002. Licença no período de 07 a 13/12/2002. (2) Ministro Vice-Presidente a partir de 03/04/2002. (3) Ministro Coordenador-Geral a partir de 11/12/2002. (4) Ministro Presidente até 03/04/2002. Aposentado em 04/04/2002. (5) Ministro Coordenador-Geral até 10/12/2002. Aposentado em 10/12/2002. (6) Licenças nos períodos de 18/02/2002 a 24/04/2002 e de 23/09/2002 a 07/10/2002. (7) Licença no período de 01 a 05/04/2002. (8) Licença no período de 08 a 12/04/2002. Licença no período de 02 a 08/08/2002. (9) Ministro empossado em 03/12/2002. (10) Ministro aposentado em 05/10/2002. (11) Ministro aposentado em 02/08/2001. (12) Ministro exonerado, a pedido, em 15/03/2001. (13) Ministro aposentado em 01/08/2000. (14) Ministro aposentado em 02/08/99. (15) Ministro aposentado em 18/03/96.

Gráfico 14 - Processos Distribuídos, Julgados e Acórdãos Publicados
Período: Janeiro a Dezembro/2002



Fontes: Subsecretaria de Autuação, Classificação e Distribuição de Feitos; Coordenadorias: Corte Especial, Seções e Turmas; Gabinetes de Ministros.

Nota : Nos processos julgados estão incluídos 14.852 Agravos Regimentais e 7.406 Embargos de Declaração, totalizando 22.258 feitos.

Superior Tribunal de Justiça - Secretaria Judiciária
Subsecretaria de Execução Judicial e Estatística - Divisão de Estatística Processual

Tabela 20 - Processos que se Encontram com Vista ao Ministério Público no dia 31/12/2002

Classes de Feitos Relatores	⇔	Ag	Ag/RE	APn	AR	CAI	CC	Com	EAG	EAR	EREsp	Ex Imp	Ex Susp	Ex Verd	HC	HD	IF	IJ	Inq	MC	MI	MS	NC	Pet	Prc	Rcl	REsp	RHC	RMS	RO	Rp	RvCr	SS	Total	
Nilson Naves (1)		1			1																					4	32							41	
Edson Vidigal (2)		2		1			14								7				1	1			2	2			1	56	12		2			104	
Antônio de Pádua Ribeiro		59					34			1	5			5					1	1			2	2			103	1	6		3		223		
Fontes de Alencar		32				1	18							1	128								12	4	1		111	61	13				382		
Sálvio de Figueiredo											1				1					2						1	87	1	2		2		126		
Barros Monteiro		12		1	1		3												2			1	3	1			55	1	4	2	1		87		
Francisco Peçanha Martins		14			11		29							1	1				1	2			3	2	11	2	41		9		3		130		
Humberto Gomes de Barros		1					15							2					3	13			5	2	8	2	2		7		1		61		
Cesar Asfor Rocha (3)		30			1		22				1				3			1	2				3	6		3	107		6		1		186		
Ruy Rosado de Aquiar					3		8						1	2						1			3	2		1	13		5	2			41		
Vicente Leal		19			1		20								140				2	2			4	2		2	126	74	23		2	1	418		
Ari Pargendler					1		7								1								3			8	19		10		1		50		
José Delgado													1											4	2				8		1		16		
José Arnaldo		2		1			1				1				118				2	2			3	4		1	222	68	23		1		449		
Fernando Gonçalves		25			1		26								110				1	4			8	4	5	1	159	61	16		1		422		
Carlos Alberto Menezes Direito		45					6								2												79		7				139		
Felix Fischer		38		1	6		22								149				4	1			8	4		7	271	70	20		2		603		
Aldir Passarinho Junior							2								3											1	45	1	4				56		
Gilson Dipp		32			3		9				2				146				1	1			5	4	1		162	64	17		1		448		
Hamilton Carvalhido		16			6		22								121								7		1	1	111	68	18				371		
Jorge Scartezzini		17			4		43								130					2			6			1	129	62	24				418		
Eliana Calmon		1					1							5	1				1	4			1	4		1	18		11		1		49		
Paulo Gallotti		2			4		21							18	106					1			5			2	145	52	23				379		
Francisco Falcão		4					12							4	1				2	4			12		4	1	233		10		1		288		
Franciulli Netto		26			2		31												1	5			1	1		1	36		11		1		116		
Nancy Andrighi		8					32													1							41	2	6	1			91		
Castro Filho		19					22							1													31	1	8				85		
Laurita Vaz		7					19						2		8					1							28	9	9				85		
Paulo Medina					1		4																						5				15		
Luiz Fux							10																			1	10		6					32	
João Otávio de Noronha (6)							1																						1				3		
Milton Luiz Pereira (5)					2														3	1			2	1			4		1				15		
Garcia Vieira		1			3		5												2				3	3		1	1							19	
Paulo Costa Leite (4)																																			
Hélio Mosimann																								1				2						3	
Waldemar Zveiter		2																										48						50	
William Patterson					1																							2						3	
Eduardo Ribeiro		2																							1		33							36	
Luiz Vicente Cernicchiaro											1																13							14	
Demócrito Reinaldo																																			
Bueno de Souza																											5								5
Cid Flaquer Scartezzini																																			
Adhemar Maciel																											9								9
Anselmo Santiago																											13		1						14
José Dantas																																			
Américo Luz																																			
José de Jesus filho																																			
Assis Toledo																																			
Cláudio Santos					1																						5								6
Torreão Braz																																			
Jesus Costa Lima																																			
Armando Rolemberg		1																																	1
Carlos Velloso																											1								1
Ilmar Galvão																																			
Athos Carneiro																											1								1
Geraldo Sobral																																			
José Cândido																																			
Pedro Acioli																											2								2
Dias Trindade																											4								4
Total		418		4	53	1	486			1	41			6	1186		3	1	31	47		96	57	51		43	2615	608	317	5	26	1	6097		

Fonte: Secretaria de Informática.

(1) Ministro Presidente a partir de 03/04/2002. Vice-Presidente até 02/04/2002 (2) Ministro Vice-Presidente a partir de 03/04/2002. (3) Ministro Coordenador-Geral a partir de 11/12/2002. (4) Ministro Presidente até 03/04/2002. Aposentado em 04/04/2002. (5) Ministro Coordenador-Geral até 10/12/2002. Aposentado em 10/12/2002. (6) Ministro empossado em 03/12/2002.

Superior Tribunal de Justiça - Secretaria Judiciária
Subsecretaria de Execução Judicial e Estatística - Divisão de Estatística Processual

Tabela 21 - Processos Distribuídos e Julgados no Período de 07/04/1989 a 31/12/2002

Meses	1989		1990		1991		1992		1993		1994		1995		1996		1997		1998		1999		2000		2001		2002	
	Distrib	Julg	Distrib	Julg	Distrib	Julg	Distrib	Julg	Distrib	Julg	Distrib	Julg	Distrib	Julg	Distrib	Julg	Distrib	Julg	Distrib	Julg	Distrib	Julg	Distrib	Julg	Distrib	Julg	Distrib	Julg
Janeiro	817		1325		2415	90	1715		2393	77	2775	22	4714	146	3226	70	5315	175	4937	359	9751	295	11376	570	7590	788
Fevereiro	587	764	1506	1480	3635	2865	2432	3201	2982	3390	3849	3657	5825	6696	7602	6771	5060	8856	9883	11083	9528	17578	13474	18495	13836	16161
Março	926	974	1736	1549	1529	2621	4037	5096	4140	4851	8308	5159	6234	7723	8483	7534	7758	10775	10607	13035	7292	12982	15745	21722	13834	18055
Abril	1256	974	2426	2155	2270	2035	2858	2938	4668	4521	4778	5826	4396	6274	11177	11649	6533	6501	9124	10794	6066	9754	11278	13483	16850	18113
Mai	1209	1185	2549	2273	3265	2668	1738	3488	4021	4934	7375	7442	7262	7081	11977	9686	7044	9612	11336	12738	12991	14357	13979	20803	11931	15318
Junho	(1)1515	(1)258	1045	995	2057	2130	4203	3835	2072	2992	3415	4525	5570	4786	5922	7650	11117	13408	6435	8953	13092	11252	13862	15705	11290	15709	10239	15599
Julho	283		1059		1350		2715	200	3394	210	3210	189	6521	661	5123	235	6313	454	7608	107	8772	978	9933	1901	6784	478	10982	792
Agosto	757	710	1412	1598	2179	2360	2478	3993	3083	3868	3064	5549	5796	9084	7053	9717	6101	13196	8866	10989	11164	13103	14496	17007	13787	17174	15725	17311
Setembro	1246	661	1497	1205	1947	1892	3135	3693	3191	3987	3080	4162	6045	6770	7464	9097	7921	10413	10515	11575	12441	13170	15710	12792	18724	17547	17837	17213
Outubro	941	768	1765	1555	2235	1995	2867	3495	2809	3263	2974	3718	6282	6906	8814	8045	7715	10707	10460	11843	11384	13862	21352	17411	31060	28821	14529	21596
Novembro	808	713	1487	1282	1993	1765	3196	3622	3286	3183	3446	4576	6709	7044	8766	8709	8545	10252	9470	12753	9555	15382	18319	21320	24535	29237	12378	19393
Dezembro	553	601	1027	1210	2065	1668	2164	2311	2721	2879	1277	2540	4568	4975	5459	6256	6199	7914	7043	9328	6682	12286	11438	13062	12446	14574	10228	11641
Total	6103	3711	14087	11742	23368	19267	33872	31428	33336	35105	38670	43032	68576	62332	77032	77629	96376	102054	92107	101467	118977	128042	150738	154164	184478	198613	155959	171980

Recursos Julgados de Decisões Proferidas no STJ
Período: 07/04/1989 a 31/12/2002
Embargos de Declaração e Agravos Regimentais

Ano	AgRg	EDcl	Total
1989	90	71	161
1990	507	406	913
1991	1139	601	1740
1992	1926	829	2755
1993	2372	1438	3810
1994	2378	1620	3998
1995	3245	1749	4994
1996	4263	2244	6507
1997	7095	3696	10791
1998	10591	5182	15773
1999	7441	4577	12018
2000	11741	6243	17984
2001	13952	5297	19249
2002	14852	7406	22258
Total	81592	41359	122951

Fontes: Subsecretaria de Autuação, Classificação e Distribuição de Feitos; Coordenadorias: Corte Especial, Seções e Turmas; Gabinetes de Ministros.

Notas: Total de Distribuídos no Período: 1.093.679

Total de Julgados no Período : 1.140.566

No total de Julgados estão incluídos os Agravos Regimentais e os Embargos de Declaração, em número de 122.951.

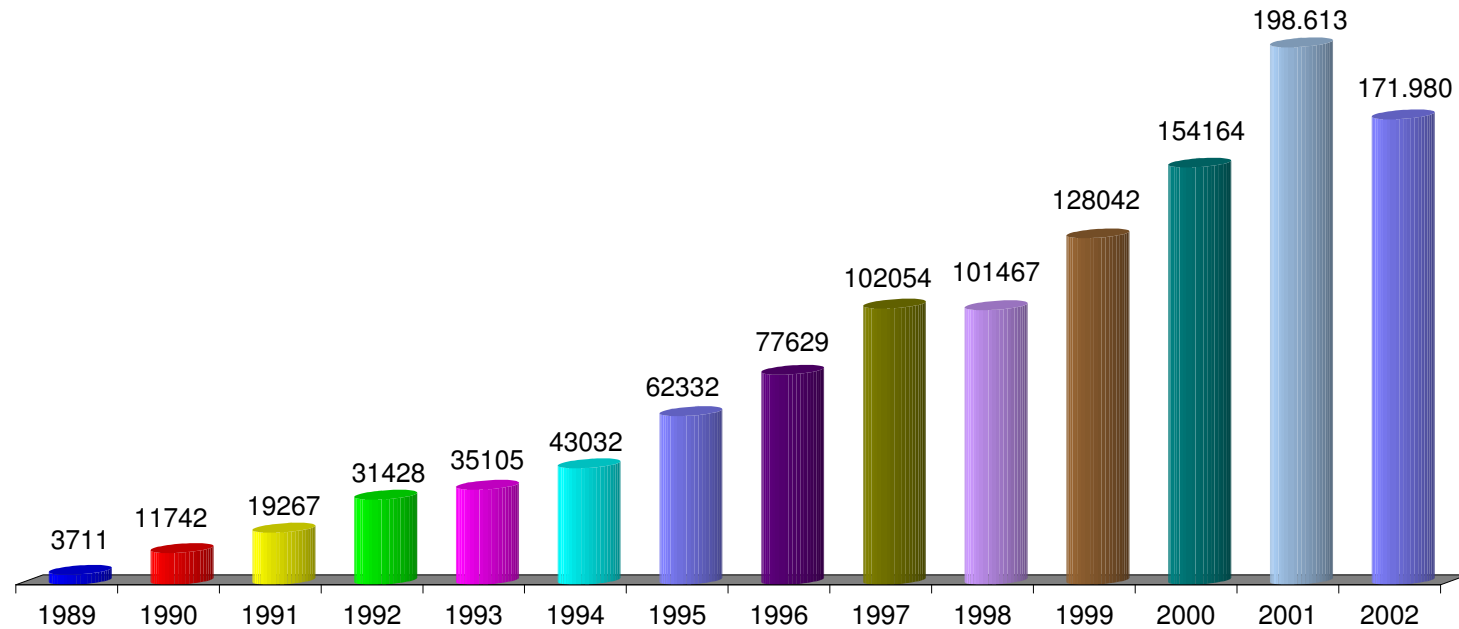
Sinais convencionais utilizados:

.. Não se aplica dado numérico.

... Dado numérico não disponível.

(1) Processos referentes ao período de abril a junho/89.

Gráfico 15 - Processos Julgados - Crescimento
Período: 07/04/1989 a 31/12/2002



Fontes: Subsecretaria de Autuação, Classificação e Distribuição de Feitos; Coordenadorias: Corte Especial, Seções e Turmas; Gabinetes de Ministros.

Nota : Nos processos julgados estão incluídos os 81.592 Agravos Regimentais e os 41.359 Embargos de Declaração, totalizando 122.951 processos.

Superior Tribunal de Justiça - Secretaria Judiciária
Subsecretaria de Execução Judicial e Estatística - Divisão de Estatística Processual

Tabela 22 - Processos Distribuídos, Julgados e Pendentes de Julgamento no Período de 07/04/1989 a 31/12/2002

Processos Anos	↔ ↓	Pendientes Do(s) Ano(s) Anterior(es)	Distribuídos	Julgados (1)	Pendientes do Ano		Pendientes Acumulados	
					V. Relativo	(%)	V. Relativo	(%)
1989		..	6103	3550	2553	41,83	2553	41,83
1990		2553	14087	10829	3258	23,13	5811	28,78
1991		5811	23368	17527	5841	25,00	11652	26,75
1992		11652	33872	28673	5199	15,35	16851	21,76
1993		16851	33336	31295	2041	6,12	18892	17,06
1994		18892	38670	39034	-364	-0,94	18528	12,40
1995		18528	68576	57338	11238	16,39	29766	13,65
1996		29766	77032	71122	5910	7,67	35676	12,09
1997		35676	96376	91263	5113	5,31	40789	10,42
1998		40789	92107	85694	6413	6,96	47202	9,89
1999		47202	118977	116024	2953	2,48	50155	8,61
2000		50155	150738	136180	14558	9,66	64713	8,59
2001		64713	184478	179364	5114	2,77	69827	7,45
2002		69827	155959	149722	6237	4,00	76064	6,95
Total			1093679	1017615	76064		76064	6,95

Fontes: Subsecretaria de Autuação, Classificação e Distribuição de Feitos; Coordenadorias: Corte Especial, Seções e Turmas; Gabinetes de Ministros.

Nota : Sinal convencional utilizado:

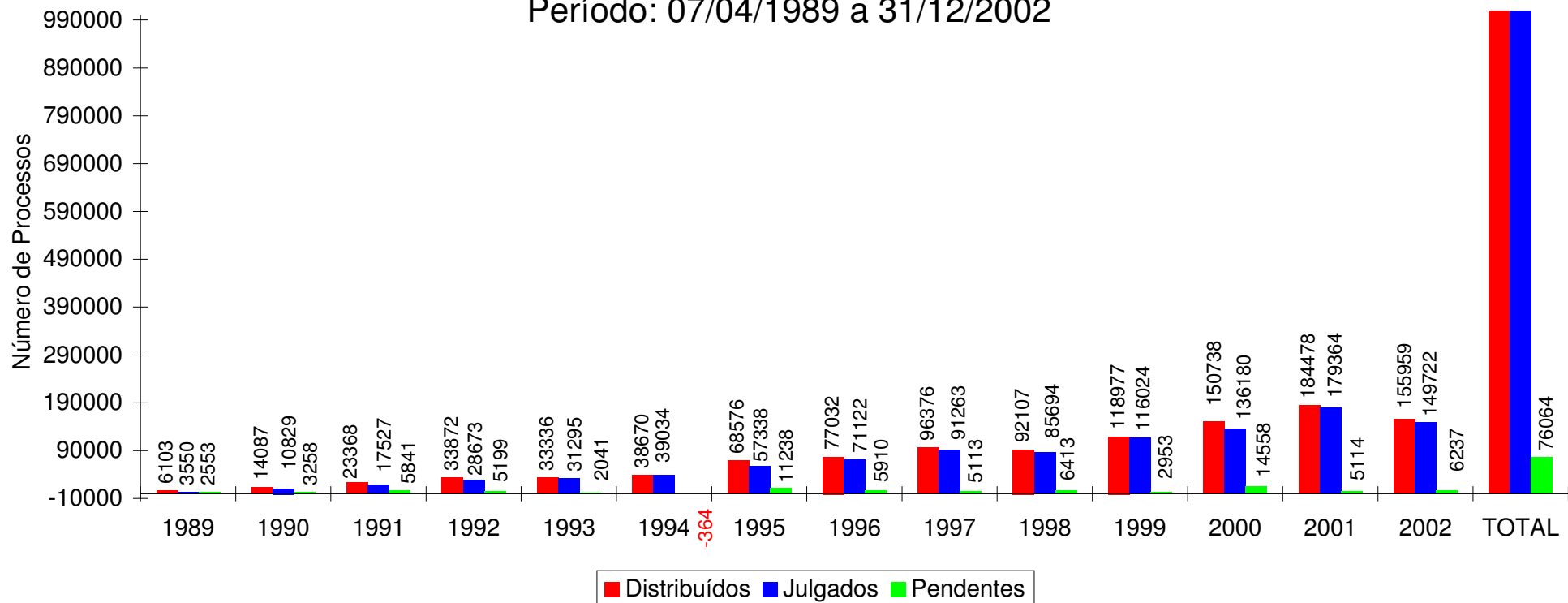
.. Não se aplica dado numérico.

O número negativo, em 1994, é decorrente de processos distribuídos no(s) ano(s) anterior(es) e que foram julgados no citado ano.

(1) Não estão incluídos os 81.592 Agravos Regimentais e os 41.359 Embargos de Declaração [totalizando 122.951 feitos], em virtude de serem contados apenas os processos distribuídos. [1.017.615 + 122.951 = 1.140.566 processos julgados].

Superior Tribunal de Justiça - Secretaria Judiciária
Subsecretaria de Execução Judicial e Estatística - Divisão de Estatística Processual

Gráfico 16 - Processos Distribuídos, Julgados e Pendentes de Julgamento
 Período: 07/04/1989 a 31/12/2002



Fontes: Subsecretaria de Autuação, Classificação e Distribuição de Feitos; Coordenadorias: Corte Especial, Seções e Turmas; Gabinetes de Ministros.

Notas : Nos processos julgados não estão incluídos os Agravos Regimentais e os Embargos de Declaração, em número de 122.951 feitos.

O número negativo, em 1994, é decorrente de processos distribuídos no(s) ano(s) anterior(es) e que foram julgados no citado ano.

Gráfico 17 - Processos Julgados e Pendentes de Julgamento

Período: 07/04/1989 a 31/12/2002

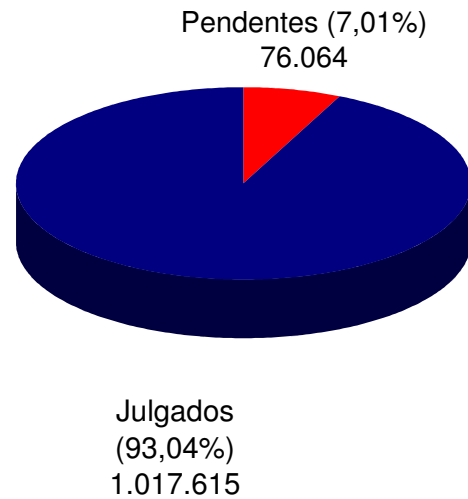
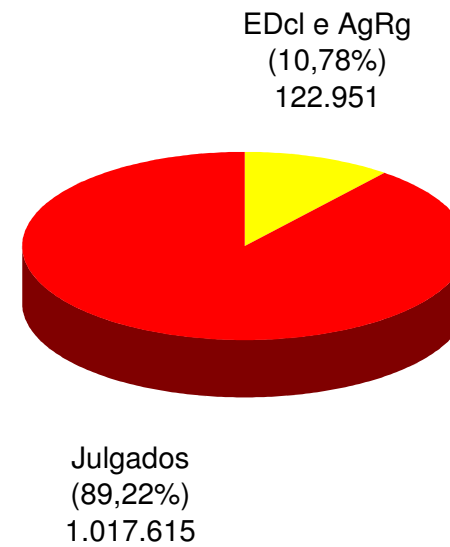


Gráfico 18 - Agravos Regimentais e Embargos de Declaração Julgados

Período: 07/04/1989 a 31/12/2002



Fontes: Subsecretaria de Autuação, Classificação e Distribuição de Feitos; Coordenadorias: Corte Especial, Seções e Turmas; Gabinetes de Ministros.

Superior Tribunal de Justiça - Secretaria Judiciária
Subsecretaria de Execução Judicial e Estatística - Divisão de Estatística Processual

Tabela 23 - Cartas de Sentença Extraídas no Ano de 2002

Classes de Feitos Relatores ⇕	Fev	Mar	Abr	Mai	Jun	Jul	Ago	Set	Out	Nov	Dez	Total
Nilson Naves (1)	1	1										2
Edson Vidigal (2)			1	1	3					1	1	7
Antônio de Pádua Ribeiro	1	1			1		1	1	1	2		8
Fontes de Alencar												
Sálvio de Figueiredo		1		1				1				3
Barros Monteiro							1		1			2
Francisco Peçanha Martins					1			1	1			3
Humberto Gomes de Barros									1			1
Cesar Asfor Rocha (3)			2				1	2	2			7
Ruy Rosado de Aguiar				1			1	1		1		4
Vicente Leal				2						1		3
Ari Pargendler			1				1	1	2	1		6
José Delgado									1			1
José Arnaldo												
Fernando Gonçalves				2						1	1	4
Carlos Alberto Menezes Direito		1	1						1			3
Felix Fischer					1					2		3
Aldir Passarinho Junior			1									1
Gilson Dipp												
Hamilton Carvalhido							1		1		1	3
Jorge Scartezzini									1			1
Eliana Calmon		1		1				2		3		7
Paulo Gallotti			1	1			1	1			1	5
Francisco Falcão	2		2		1		1		1			7
Franciulli Netto												
Nancy Andrighi				1				1		1		3
Castro Filho					1				1	2	1	5
Laurita Vaz				2	1		1			1	2	7
Paulo Medina				1	1							2
Luiz Fux								1	1			2
João Otávio de Noronha (6)												
Milton Luiz Pereira (5)												
Garcia Vieira (7)							1					1
Paulo Costa Leite (4)												
Total	4	5	9	13	10		10	12	15	16	7	101

Fonte: Divisão de Execução Judicial.

(1) Ministro Presidente a partir de 03/04/2002. Vice-Presidente até 02/04/2002. (2) Ministro Vice-Presidente a partir de 03/04/2002. (3) Ministro Coordenador-Geral a partir de 11/12/2002. (4) Ministro Presidente até 03/04/2002. Aposentado em 04/04/2002. (5) Ministro Coordenador-Geral até 10/12/2002. Aposentado em 10/12/2002. (6) Ministro empossado em 03/12/2002. (7) Ministro aposentado em 05/10/2002.