

STJ
Superior Tribunal de Justiça

Boletim Estatístico
Novembro - 2002



SUMÁRIO

Processos Distribuídos, Julgados e Pendentes de Julgamento (Jan./Nov.)	04
Gráfico de Processos Distribuídos, Julgados e Pendentes de Julgamento (Jan./Nov.).....	05
Pedidos de Suspensão de Decisão (SS e Pet) Despachadas pelo Ministro Presidente (Jan./Nov.)	06
Decisões e Despachos Proferidos pelo Ministro Presidente (Jan./Nov.).....	07
Processos Registrados (Jan./Nov.)	08
Despachos do Ministro Presidente junto à Secretaria Judiciária (Jan./Nov.)	09
Despachos Proferidos pelo Ministro Vice-Presidente (Jan./Nov.)	10
Decisões Proferidas em Recursos Extraordinários pelo Ministro Vice-Presidente (Jan./Nov.)	11
Processos Recebidos, Autuados e Respectiva Procedência (mensal).....	12
Distribuição, Atribuição e Redistribuição de Processos por Órgãos Judicantes (mensal)	13
Anexo da Página 13	13A
Gráficos de Processos Distribuídos às Seções e Turmas (mensal).....	14
Distribuição, Atribuição e Redistribuição por Classes de Processos (mensal).....	15
Anexo da Página 15	15A
Distribuição, Atribuição e Redistribuição de Processos por Órgãos Judicantes (Jan./Nov.).....	16
Anexo da Página 16	16A
Gráficos de Processos Distribuídos às Seções e Turmas (Jan./Nov.)	17
Distribuição, Atribuição e Redistribuição de Processos por Classes (Jan./Nov.)	18
Anexo da Página 18	18A

Processos Julgados por Órgãos Judicantes (mensal)	19
Gráficos de Processos Julgados nas Seções e Turmas (mensal)	20
Processos Julgados (C. Especial, Seções, Turmas) e Decididos Monocraticamente por Classes (mensal).....	21
Gráfico de Processos Distribuídos, Julgados e Acórdãos Publicados na C. Especial, Seções e Turmas (mensal)	22
Gráfico de Processos Distribuídos e Julgados nas Seções e Respectivas Turmas (mensal).....	23
Processos Julgados por Órgãos Judicantes (Jan./Nov.)	24
Gráficos de Processos Julgados nas Seções e Turmas (Jan./Nov.).....	25
Processos Julgados (C. Especial, Seções, Turmas) e Decididos Monocraticamente por Classes (Jan./Nov.)	26
Decisões Monocráticas (Terminativas) por Órgãos Judicantes (Jan./Nov.)	27
Processos Decididos Monocraticamente por Classes (Jan./Nov.)	28
Gráfico de Processos Julgados por Classes (Jan./Nov.)	29
Gráfico de Processos Distribuídos, Julgados e Acórdãos Publicados na C. Especial, Seções e Turmas (Jan./Nov.)...	30
Acórdãos Publicados (Fev./Nov.)	31
Gráfico de Processos Distribuídos, Julgados e Acórdãos Publicados (Jan./Nov.).....	32
Processos que se Encontram com Vista ao Ministério Público no dia 30/11/2002	33
Processos Distribuídos e Julgados, por ano e mês, no Período de 07/04/1989 a 30/11/2002	34
Gráfico de Processos Julgados - Crescimento (07/04/1989 a 30/11/2002)	35
Processos Distribuídos, Julgados e Pendentes de Julgamento no Período de 07/04/1989 a 30/11/2002	36
Gráfico de Processos Distribuídos, Julgados e Pendentes de Julgamento (07/04/1989 a 30/11/2002).....	37
Gráficos de Processos Julgados e Pendentes de Julgamento e de AgRg e EDcl Julgados(07/04/1989 a 30/11/2002)	38
Cartas de Sentença Extraídas (Fev./Nov.)	39

Superior Tribunal de Justiça - Secretaria Judiciária
Subsecretaria de Execução Judicial e Estatística - Divisão de Estatística Processual

Tabela 1 - Processos Distribuídos, Julgados e Pendentes de Julgamento
Ano: 2002

Processos → Meses ↓	Pendentes Do(s) Mês(es) Anterior(es)	Distribuídos	Julgados (1)	Pendentes de Julgamento
Janeiro	..	7.590	765	6.825
Fevereiro	6.825	13.836	15.570	5.091
Março	5.091	13.834	16.303	2.622
Abril	2.622	16.850	15.800	3.672
Maiο	3.672	11.931	12.753	2.850
Junho	2.850	10.239	13.238	-149
Julho	-149	10.982	765	10.068
Agosto	10.068	15.725	14.758	11.035
Setembro	11.035	17.837	14.675	14.197
Outubro	14.197	14.529	19.405	9.321
Novembro	9.321	12.378	16.242	5.457
Dezembro				
Total		145.731	140.274	5.457

Fontes: Subsecretaria de Autuação, Classificação e Distribuição de Feitos; Coordenadorias: Corte Especial, Seções e Turmas; Gabinetes de Ministros.

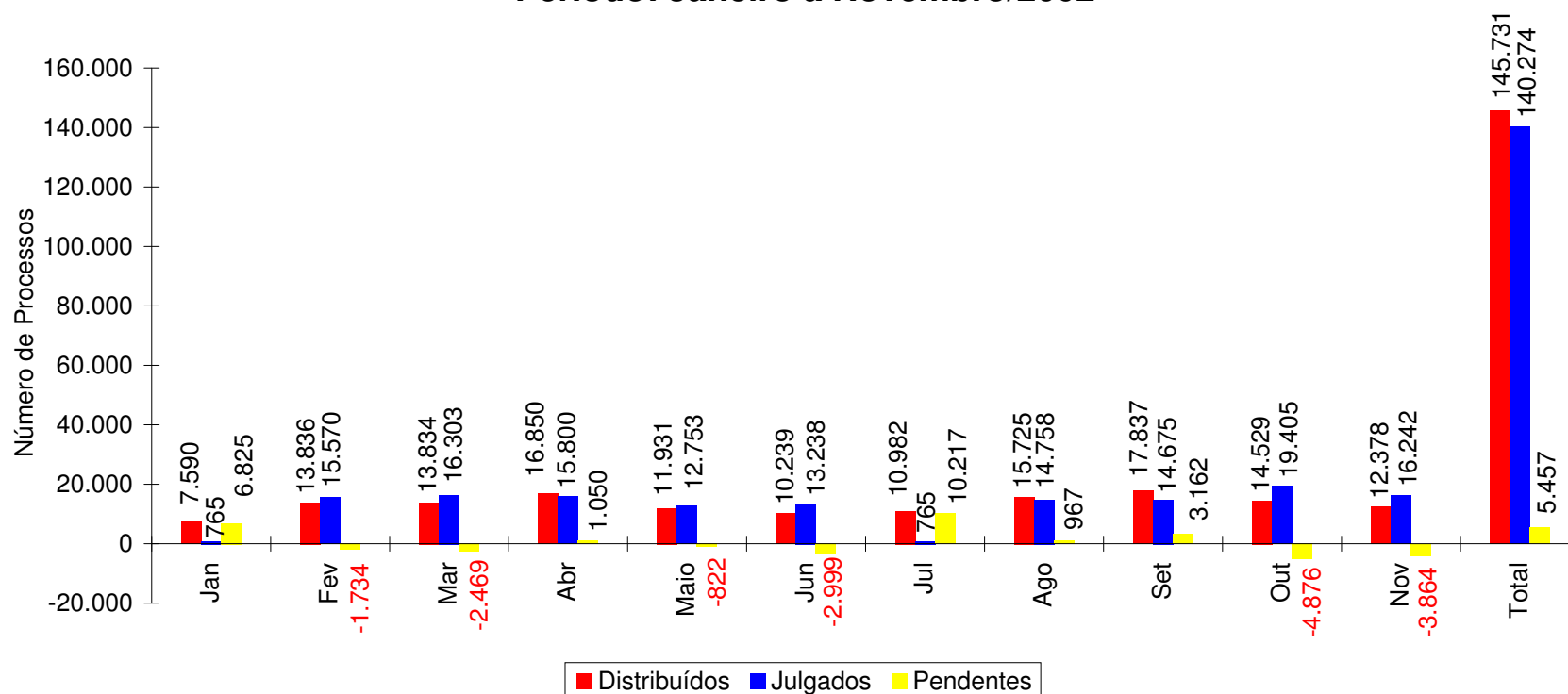
Notas: Sinal convencional utilizado:

.. Não se aplica dado numérico.

O número negativo no mês de junho é decorrente de processos distribuídos no(s) mese(s) ou ano(s) anteriores e que foram julgados no citado período.

(1) Não estão incluídos 13.307 Agravos Regimentais e 6.758 Embargos de Declaração [totalizando 20.065 feitos], em virtude de serem contados apenas os processos distribuídos. [140.274 + 20.065 = 160.339 processos julgados].

Gráfico 1 - Processos Distribuídos, Julgados e Pendentes de Julgamento
Período: Janeiro a Novembro/2002



Fontes: Subsecretaria de Autuação, Classificação e Distribuição de Feitos; Coordenadorias: Corte Especial, Seções e Turmas; Gabinetes de Ministros.

Notas : Nos processos julgados não estão incluídos os Agravos Regimentais e os Embargos de Declaração, em número de 20.065 feitos.

Os números negativos nos meses de fevereiro, março, maio, junho, outubro e novembro são decorrentes de processos distribuídos no(s) mês(es) e/ou ano(s) anterior(es) e que foram julgados nos citados meses.

Superior Tribunal de Justiça -Secretaria Judiciária
Subsecretaria de Execução Judicial e Estatística - Divisão de Estatística Processual

Tabela 2 - Suspensões de Segurança e Petições Decididas Pelo Ministro Presidente
Ano: 2002

Decisões ⇨	Deferidas		Homologação de Desistência		Indeferidas		Julgado Prejudicado o Pedido		Não conheceu do Pedido		Negado Seguimento		Remetidas ao Arquivo		Remetidas ao STF		Julgado Extinto o Feito		Total		Total Geral	
	Meses ↓	Pet	SS	Pet	SS	Pet	SS	Pet	SS	Pet	SS	Pet	SS	Pet	SS	Pet	SS	Pet	SS	Pet		SS
Janeiro	1	1			1	2					1					1				3	4	7
Fevereiro	3	1			2	6					2	2								7	9	16
Março	4	1			2	7		1			1	1				2				7	12	19
Abril	2	4			5	7					1	1								8	12	20
Maiο	7	1		1	1	8					3					1				11	11	22
Junho	2					11		1	1							1				3	13	16
Julho	4	5			3	6	1				3									11	11	22
Agosto		3			1	4						1								1	8	9
Setembro	1	1			4	14		1			1	2								6	18	24
Outubro	10	2			3	33	1					2								14	37	51
Novembro	5	2			8	15	1	1			2	1								16	19	35
Dezembro																						
Total	39	21		1	30	113	3	4	1		14	10				5				87	154	(1) 241

Fonte: Gabinete da Presidência.

Notas: Ministro Nilson Naves: Presidente a partir de 03/04/2002. Vice-Presidente até 02/04/2002.

Ministro Paulo Costa Leite: Presidente até 03/04/2002.

Pet = Petição

SS = Suspensão de Segurança

(1) Computadas 15 decisões:

Ministro Nilson Naves, Vice-Presidente, no exercício da Presidência: 04 (01 Pet e 03 SS).

Ministro Edson Vidigal, Vice-Presidente, no exercício da Presidência: 11 (08 Pet e 03 SS).

Superior Tribunal de Justiça - Secretaria Judiciária
Subsecretaria de Execução Judicial e Estatística - Divisão de Estatística Processual

Tabela 3 - Decisões e Despachos Proferidos pelo Ministro Presidente
Ano: 2002

Despachos ⇨ Meses ↓	Ag	AgRg	APn	AR	CAt	CC	Com	EDcl	EREsp	Ex Susp	HC	HD	IF	IJ	Inq	MC	MI	MS	NC	Pet	Prc	Rcl	REsp	RHC	RMS	Ro	Rp	RvCr	SS	Total
Janeiro	6	2	2	4	1	16					361				98		42		9		9	6	1		1	2		5	565	
Fevereiro	1		1	5							3				5				8		1					3		9	36	
Março				3			1						2		1				10		4							14	35	
Abril	3			5									2		6				12		4	1				1		15	49	
Maio	1	1		11				2						1	3		2		12		8	2						14	57	
Junho				5							2		5		9				7		2							13	43	
Julho	6	4		4		12					500	2		1	1	160	2	71		16		14	4	3	1		1	22	824	
Agosto	3	1		10							1		1		5				2		2							11	36	
Setembro	1			15							1		1		3				79		7	1						20	130	
Outubro	1			1									1		12		1		106	5				1				38	166	
Novembro				2				1							2				22							1		20	48	
Dezembro																														
Total	22	8	3	65	1	28	1	3			868	2	12	2	3	304	2	116		283	5	51	14	4	2	1	7	1	181	(1) 1989

Fonte: Assessoria Especial da Presidência.

Notas: Ministro Nilson Naves: Presidente a partir de 03/04/2002. Vice-Presidente até 02/04/2002.

Ministro Paulo Costa Leite: Presidente até 03/04/2002.

Informações Prestadas em MS (STJ): 01.

Informações Prestadas ao STF: 1033, sendo:

Ministros Presidentes: Nilson Naves: 333.

Paulo Costa Leite: 651.

Ministro, Vice-Presidente, no exercício da presidência: Nilson Naves: 49.

Total de Decisões : 921.

Total de Despachos : 1068.

(1) Computadas 768 decisões e despachos:

Ministro Nilson Naves, Vice-Presidente, no exercício da Presidência: 760.

Ministro Edson Vidigal, Vice-Presidente, no exercício da Presidência: 03.

Ministro Antônio de Pádua Ribeiro, no eventual exercício da Presidência: 01.

Ministro José Delgado, no eventual exercício da Presidência: 01.

Ministro Barros Monteiro, no eventual exercício da Presidência: 01.

Ministro José Arnaldo, no eventual exercício da Presidência: 02.

Tabela 4 - Processos Registrados - Competência do Ministro Presidente
Ano: 2002

Classes de Feitos ⇒ Meses ↓	AG/RE (1)	ExSusp	COM	IF	MC	Pet	Prc	Rcl	SS	Total
Janeiro	43					8		1	8	60
Fevereiro	71		1	1		4		3	12	92
Março	48			1		5			12	66
Abril	139					8		1	8	156
Maiο	52			3		9		1	13	78
Junho	210			2		3		2	12	229
Julho	87					7			12	106
Agosto	105					10			12	127
Setembro	169			1		6		1	11	188
Outubro	248			1		14			37	300
Novembro	423					7			15	445
Dezembro										
Total	1595		1	9		81		9	152	1847

Fonte: Subsecretaria de Autuação, Classificação e Distribuição de Feitos.

Notas: Ministro Nilson Naves: Presidente a partir de 03/04/2002. Vice-Presidente até 02/04/2002.

Ministro Paulo Costa Leite: Presidente até 03/04/2002.

(1) Competência delegada ao Ministro Vice-Presidente, conforme ato nº 62, de 03/04/2002.

Superior Tribunal de Justiça - Secretaria Judiciária
Subsecretaria de Execução Judicial e Estatística - Divisão de Estatística Processual

Tabela 5 - Despachos Diversos Proferidos Pelo Ministro Presidente Junto à Secretaria Judiciária
Ano: 2002

Despachos Meses	⇒ ⇩	Processos	Petições	Ofícios	Telex	Total
Janeiro					7	7
Fevereiro					11	11
Março		18	57	5	16	96
Abril		30	147	6	13	196
Maio		27	70	3	25	125
Junho		22	32	2	7	63
Julho		4	17	9	145	175
Agosto		11	89	9	18	127
Setembro		37	19		12	68
Outubro		27	87	3	42	159
Novembro		11	3	3		17
Dezembro						
Total		187	521	40	296	(1) 1044

Fonte: Gabinete da Secretária Judiciária.

Notas: Ministro Nilson Naves: Presidente a partir de 03/04/2002. Vice-Presidente até 02/04/2002.

Ministro Paulo Costa Leite: Presidente até 03/04/2002.

(1) Computadas 83 decisões:

Ministro Nilson Naves, Vice-Presidente, no exercício da Presidência: 03.

Ministro Edson Vidigal, Vice-Presidente, no exercício da Presidência: 79.

Ministro Antônio de Pádua Ribeiro, no exercício eventual da Presidência: 01.

Superior Tribunal de Justiça - Secretaria Judiciária
Subsecretaria de Execução Judicial e Estatística - Divisão de Estatística Processual

Tabela 6 - Despachos Proferidos Pelo Ministro Vice-Presidente
Período: Fevereiro a Novembro de 2002

Despachos Feitos	⇒ ⇩	RE	RO	Ag/RE	Diversos		Total
					Petições	Processos	
AC							
Ag		599		438	102	16	1155
Ag/RE					11		11
AgRg				4	127	1	132
APn					1	4	5
AR		197		118	15	6	336
CAt		2					2
CC		40		17		1	58
EAR							
EDcl				1	62		63
EREsp		69		11	11	5	96
ExImp							
ExVerd							
HC		11	81	6	15	5	118
HD						2	2
IF					1	2	3
Inq							
MC		9		8	3	2	22
MS		31	58	21	5	3	118
NC						2	2
Pet		7		16	15	3	41
Rcl		6	1	1		1	9
RE					26		26
REsp		1617		824	112	25	2578
RHC		24	4	12	7		47
RMS		153	2	68	14	1	238
RO							
Rp						1	1
RvCr							
SS					1		1
Total		2765	146	1545	528	80	5064

Fonte: Gabinete da Vice-Presidência.

Notas: Ministro Nilson Naves: Presidente a partir de 03/04/2002. Vice-Presidente até 02/04/2002.

Ministro Edson Vidigal: Vice-Presidente a partir de 03/04/2002.

Superior Tribunal de Justiça - Secretaria Judiciária
Subsecretaria de Execução Judicial e Estatística - Divisão de Estatística Processual

Tabela 7 - Decisões Proferidas em Recursos Extraordinários no Período de Fevereiro a Novembro de 2002
Ministro Vice-Presidente

Órgãos Judicantes → Classes de Feitos ↓	C. Especial		1ªSeção		1ªTurma		2ªTurma		2ªSeção		3ªTurma		4ªTurma		3ªSeção		5ªTurma		6ªTurma		Total	
	ADM	DEN	ADM	DEN	ADM	DEN	ADM	DEN	ADM	DEN	ADM	DEN	ADM	DEN	ADM	DEN	ADM	DEN	ADM	DEN	ADM	DEN
Ag						103		42			2	102	4	139			1	132		74	7	592
APn																						
AR				192												5						197
CAt										2												2
CC				3					2	25						4	6				6	34
EAR																						
EREsp	1	18	1	24						12						1	12				3	66
ExImp																						
ExVerd																						
HC												1						2	3	5	3	8
IF																						
MC		1		2		1						2		2					1			9
MS				11												5	15				5	26
NC																						
Pet		2		2						1						1	1				1	6
Rcl										3						3						6
REsp		1		2	7	554	2	191		1	8	54	9	51			3	502	3	229	32	1585
RHC																	3	8	3	10	6	18
RMS					17	25	8	17				2		2			6	46	5	25	36	117
RO																						
RvCr																						
SS																						
Total	1	22	1	236	24	683	10	250	2	44	10	161	13	194	10	42	14	691	14	343	99	2666

Fonte: Gabinete da Vice-Presidência.

Notas: Ministro Nilson Naves: Presidente a partir de 03/04/2002. Vice-Presidente até 02/04/2002.

Ministro Edson Vidigal: Vice-Presidente a partir de 03/04/2002.

ADM = Admitidos.

DEN = Denegados.

(1) Computadas 02 decisões proferidas pelo ministro Paulo Costa Leite (Presidente até 03/04/2002).

Tabela 8 - Processos Recebidos, Autuados e Respectiva Procedência no Mês de Novembro de 2002

Processos Recebidos: 18.559

Superior Tribunal de Justiça	370	Tribunal de Justiça Militar de São Paulo	3	Tribunal de Justiça do Piauí	17
Tribunal Regional Federal da 1ª Região	748	Justiça Militar no Rio Grande do Sul	3	Tribunal de Justiça do Mato Grosso	58
Tribunal Regional Federal da 2ª Região	763	Justiça do Trabalho de 1ª Instância no Espírito Santo	2	Tribunal de Justiça de Alagoas	9
Tribunal Regional Federal da 3ª Região	929	Justiça do Trabalho de 1ª Instância no Rio de Janeiro	17	Tribunal de Justiça do Rio Grande do Norte	11
Tribunal Regional Federal da 4ª Região	1.727	Justiça do Trabalho de 1ª Instância em Minas Gerais	22	Tribunal de Justiça do Paraná	123
Tribunal Regional Federal da 5ª Região	1.760	Justiça do Trabalho de 1ª Instância em São Paulo	128	Tribunal de Justiça do Pará	15
Tribunal Regional Eleitoral da Bahia	1	Justiça do Trabalho de 1ª Instância no Rio Grande do Sul	5	Tribunal de Justiça do Rio de Janeiro	536
Tribunal Regional Eleitoral da Paraíba	1	Justiça do Trabalho de 1ª Instância em Pernambuco	2	Tribunal de Justiça de Rondônia	27
Tribunal Regional Eleitoral de Santa Catarina	1	Justiça do Trabalho de 1ª Instância no Paraná	6	Tribunal de Alçada de Minas Gerais	275
Tribunal Regional Eleitoral do Distrito Federal	1	Justiça do Trabalho de 1ª Instância na Paraíba	1	Tribunal de Alçada do Paraná	76
Tribunal Regional Eleitoral de Alagoas	1	Justiça do Trabalho de 1ª Instância no Pará	1	Primeiro Tribunal de Alçada Civil de São Paulo	201
Tribunal Regional Eleitoral do Ceará	1	Justiça do Trabalho de 1ª Instância em Santa Catarina	1	Segundo Tribunal de Alçada Civil de São Paulo	304
Tribunal Regional Eleitoral do Maranhão	1	Justiça do Trabalho de 1ª Instância em Alagoas	1	Tribunal de Alçada Criminal de São Paulo	159
Tribunal Regional Eleitoral do Paraná	1	Justiça do Trabalho de 1ª Instância na Bahia	2	Justiça de 1ª Instância de Santa Catarina	7
Tribunal Regional Eleitoral do Rio Grande do Sul	2	Justiça do Trabalho de 1ª Instância no Ceará	3	Justiça de 1ª Instância do Rio Grande do Sul	60
Tribunal Regional Eleitoral do Rio de Janeiro	1	Justiça do Trabalho de 1ª Instância no Distrito Federal	1	Juizado de Pequenas Causas do Rio Grande do Sul	1
Tribunal Regional do Trabalho da 1ª Região (RJ)	2	Justiça do Trabalho de 1ª Instância no Goiás	6	Justiça de 1ª Instância do Paraná	10
Tribunal Regional do Trabalho da 3ª Região (MG)	4	Justiça do Trabalho de 1ª Instância no Mato Grosso do Sul	3	Justiça de 1ª Instância do Distrito Federal	2
Tribunal Regional do Trabalho da 4ª Região (RS)	5	Justiça do Trabalho de 1ª Instância no Piauí	1	Justiça de 1ª Instância do Rio Grande do Norte	1
Justiça Federal de 1ª Instância na Paraíba	3	Justiça do Trabalho de 1ª Instância no Rio Grande do Norte	2	Justiça de 1ª Instância de Roraima	1
Justiça Federal de 1ª Instância no Maranhão	2	Justiça do Trabalho de 1ª Instância no Amazons	1	Justiça de 1ª Instância de Sergipe	1
Justiça Federal de 1ª Instância no Espírito Santo	1	Tribunal de Justiça do Amapá	2	Justiça de 1ª Instância do Amapá	1
Justiça Federal de 1ª Instância no Piauí	1	Tribunal de Justiça da Bahia	42	Justiça de 1ª Instância do Espírito Santo	2
Justiça Federal de 1ª Instância em Rondônia	1	Tribunal de Justiça da Paraíba	53	Justiça de 1ª Instância de Pernambuco	12
Justiça Federal de 1ª Instância no Goiás	2	Tribunal de Justiça de Goiás	101	Justiça de 1ª Instância da Bahia	2
Justiça Federal de 1ª Instância no Paraná	7	Tribunal de Justiça de Minas Gerais	249	Justiça de 1ª Instância de Minas Gerais	14
Justiça Federal de 1ª Instância no Distrito Federal	2	Tribunal de Justiça de Pernambuco	34	Juizado de Pequenas Causas de Minas Gerais	1
Justiça Federal de 1ª Instância em Minas Gerais	12	Tribunal de Justiça de São Paulo	606	Justiça de 1ª Instância de São Paulo	52
Justiça Federal de 1ª Instância em São Paulo	29	Tribunal de Justiça de Santa Catarina	244	Juizado de Pequenas Causas de São Paulo	2
Justiça Federal de 1ª Instância no Rio Grande do Sul	138	Tribunal de Justiça do Acre	14	Justiça de 1ª Instância do Rio de Janeiro	18
Justiça Federal de 1ª Instância no Rio de Janeiro	9	Tribunal de Justiça do Tocantins	10	Juizado de Pequenas Causas do Rio de Janeiro	1
Justiça Federal de 1ª Instância em Santa Catarina	12	Tribunal de Justiça de Sergipe	23	Justiça de 1ª Instância de Goiás	6
Justiça Federal de 1ª Instância na Bahia	28	Tribunal de Justiça do Ceará	27	Justiça de 1ª Instância de Mato Grosso do Sul	2
Justiça Federal de 1ª Instância em Pernambuco	6	Tribunal de Justiça do Distrito Federal	147	Justiça de 1ª Instância da Paraíba	2
Justiça Federal de 1ª Instância no Mato Grosso do Sul	1	Tribunal de Justiça do Espírito Santo	27	Justiça de 1ª Instância do Ceará	2
Justiça Eleitoral em Minas Gerais	2	Tribunal de Justiça do Mato Grosso do Sul	83	Juizado de Pequenas Causas do Piauí	1
Justiça Eleitoral no Amazonas	1	Tribunal de Justiça do Rio Grande do Sul	1552		
Justiça Eleitoral em São Paulo	1	Tribunal de Justiça do Amazonas	11		
Tribunal de Justiça Militar de Minas Gerais	1	Tribunal de Justiça do Maranhão	25	Total	12.051

Superior Tribunal de Justiça - Secretaria Judiciária
Subsecretaria de Execução Judicial e Estatística - Divisão de Estatística Processual

Tabela 9 - Distribuição, Atribuição e Redistribuição de Processos no Mês de Novembro de 2002

	Relatores	Distribuídos								Atrib (B)	Redist (C)	Baixa P/ Atrib (D)	Baixa P/ Redist (E)	Total Geral (A+B+C-(D+E))
		Corte Especial	Seções	1a.T	2a.T	3a.T	4a.T	5a.T	6a.T					
	Nilson Naves (1)													
	Edson Vidigal (2)	5								5				5
	Milton Luiz Pereira (3)													
	Subtotal	5								5				5
Seção I	José Delgado	8		599						607		3		610
	Francisco Pecanha Martins	6	46		543					595		3		598
	Humberto Gomes de Barros	8	48	593						649	1	4	2	652
	Eliana Calmon	6	47		600					653		3		656
	Francisco Falcão	5	48	598						651	2	7		660
	Franciulli Netto	5	44		591					640	8	8		656
	Laurita Vaz		47		592					639	2	6		647
	Paulo Medina		53		592					645		7		652
	Luiz Fux		48	596						644		5		649
	Subtotal	38	381	2386	2918					5723	13	46		2
Seção II	Cesar Asfor Rocha	7	5				403			415		1		416
	Antônio de Pádua Ribeiro	6	40			401				447	3	4		454
	Sálvio de Figueiredo (4)	2	5				101			108		3		111
	Barros Monteiro (4)	2	6				96			104		2		106
	Ruy Rosado de Aquiar	7	38				411			456		3		459
	Ari Pargendler	7	39			401				447	5	7		459
	Carlos Alberto Menezes Direito		39			409				448		4		452
	Aldir Passarinho Junior		40				412			452	3	4		459
	Nancy Andrighi		40			402				442	3	2	1	446
	Castro Filho (5)		38			403				441	6	6	2	451
Subtotal	31	290			2016	1423			3760	20	36		3	3813
Seção III	José Arnaldo	6						291		297		5		302
	Fontes de Alencar	7	25						304	336		2	1	337
	Vicente Leal	6	26						294	326		6	1	331
	Fernando Gonçalves	6	27						289	322				322
	Felix Fischer	12	26					288		326		4		330
	Gilson Dipp	7	27					290		324	1	8	1	332
	Hamilton Carvalhido		24						293	317		6		323
	Jorge Scartezzini		26					293		319		4		323
Paulo Gallotti		25						298	323		2		325	
Subtotal	44	206						1162	1478	2890	1	37		2925
Total	118	877	2386	2918	2016	1423		1162	1478	12378	34	119		(6) 12.523

Fonte: Subsecretaria de Autuação, Classificação e Distribuição de Feitos.

(1) Ministro Presidente. Licença no período de 26 a 30/11/2002. (2) Ministro Vice-Presidente. (3) Ministro Coordenador-Geral. (4) Distribuição suspensa no período de 01/08/2002 a 27/11/2002 (conforme decisão da Corte Especial de 01/08/2002). (5) Licença no período de 12 a 15/11/2002. (6) Não computadas as 145 baixas por atribuição e redistribuição de processos distribuídos no(s) mês(es) e/ou ano(s) anterior(es) (12.523 - 145 = 12.378 processos distribuídos) (v. anexo).

Superior Tribunal de Justiça - Secretaria Judiciária
Subsecretaria de Execução Judicial e Estatística - Divisão de Estatística Processual

Anexo da Página 13 - Baixas por Atribuição e Redistribuição de Processos Distribuídos no(s) Mês(es) e/ou Ano(s) Anterior(es)				
Processos Ministros	⇨ ⇩	Baixas por Redistribuição	Baixas por Atribuição	Total
Nilson Naves			4	4
Edson Vidigal		16		16
Antônio de Pádua Ribeiro		4		4
Fontes de Alencar		1		1
Sálvio de Figueiredo		2		2
Barros Monteiro		5		5
Francisco Peçanha Martins				
Humberto Gomes de Barros		2		2
Milton Luiz Pereira		1		1
Cesar Asfor Rocha		3		3
Ruy Rosado de Aguiar		9		9
Vicente Leal				
Ari Pargendler		7	1	8
José Delgado		5	1	6
José Arnaldo		2		2
Fernando Gonçalves		1		1
Carlos Alberto Menezes Direito		4		4
Felix Fischer		8		8
Aldir Passarinho Junior		8		8
Gilson Dipp		3		3
Hamilton Carvalhido				
Jorge Scartezzini		1		1
Eliana Calmon		3		3
Paulo Gallotti		3	2	5
Francisco Falcão		1		1
Franciulli Netto				
Nancy Andrichi		2		2
Castro Filho		4		4
Laurita Vaz		2		2
Paulo Medina		9		9
Luiz Fux		3		3
Ministros Aposentados		2	26	28
Total		111	34	145

Gráfico 2 - Processos Distribuídos para as Seções
Novembro de 2002

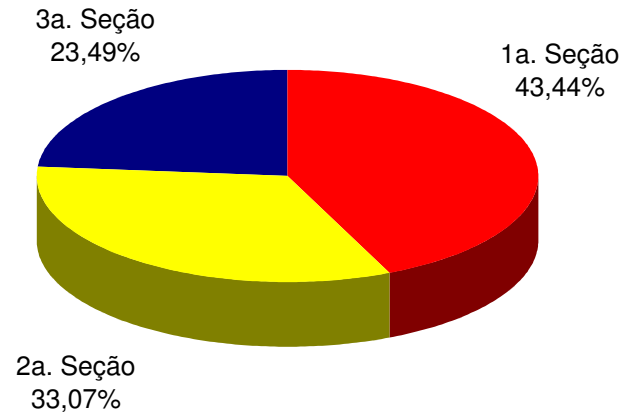
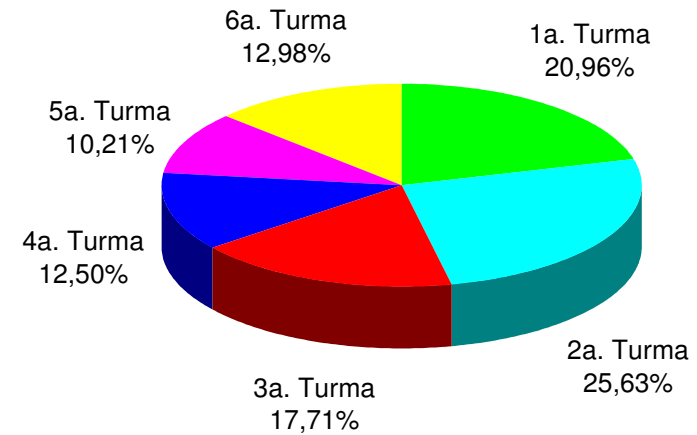


Gráfico 3 - Processos Distribuídos para as Turmas
Novembro de 2002



Fonte: Subsecretaria de Autuação, Classificação e Distribuição de Feitos.

Superior Tribunal de Justiça - Secretaria Judiciária
Subsecretaria de Execução Judicial e Estatística - Divisão de Estatística Processual

Tabela 10 - Distribuição, Atribuição e Redistribuição por Classes de Processos no Mês de Novembro de 2002

Classes de Feitos Relatores	⇒ ↓	Ag	APn	AR	CAr	CC	Com	EAg	EAR	EREsp	Ex Imp	Ex Susp	Ex Verd	HC	HD	IF	IJ	Inq	MC	MI	MS	NC	Pet	Rcl	REsp	RHC	RMS	RO	Rp	RvCr	Total		
Nilson Naves (1)																																	
Edson Vidigal (2)										5																							5
Antônio de Pádua Ribeiro		207				36				6				3					4		3	1	3	1	187		3					454	
Fontes de Alencar		107		1		9		1		9				66					4		4	1	3	4	109	11	7			1		337	
Sálvio de Figueiredo (4)		50				6				1									1						51		1		1			111	
Barros Monteiro (4)		42				6									1									1	54		2					106	
Francisco Peçanha Martins		95		1		27				18				1					3		2		4		443		4					598	
Humberto Gomes de Barros		83		3		24		2		22				1					1		1	1	1	1	510		1		1			652	
Milton Luiz Pereira (3)																																	
Cesar Asfor Rocha		200				4				7				1					3				1		198		1		1			416	
Ruy Rosado de Aguiar		235				36				9				2					12		1		2		159	1	2					459	
Vicente Leal		84				12		1		9				70					1		4		2	6	114	12	16					331	
Ari Pargendler		220				35				9				2					9		3				178	2	1					459	
José Delgado		93								7									2					1	501		6					610	
José Arnaldo		83								6				42					4			1	1		140	12	13					302	
Fernando Gonçalves		102				9				13				60					3		2		5	5	101	9	13					322	
Carlos Alberto Menezes Direito		210				36				1				3					9		1		1	2	185	1	3					452	
Felix Fischer		93		1		10		1		15				68					1		1		4	8	99	14	15					330	
Aldir Passarinho Junior		222		1		36		1		2				2					7					1	184	2	1					459	
Gilson Dipp		102				5				15				63					1		4	2	5	4	109	10	12					332	
Hamilton Carvalho		101				11		1		4				60					2		5		4	3	102	15	15					323	
Jorge Scartezzini		106				11				5				70					3		3		1	5	94	10	14				1	323	
Eliana Calmon		103		2		26		1		18				1					3		2		1	2	492		4		1			656	
Paulo Gallotti		115		1		8		2		4				61					1		2		1	5	98	12	13			2		325	
Francisco Falcão		110		3		30		1		12				1					6		6	2	1	1	484		3					660	
Franciulli Netto		96		1		28		2		25									4		1	1	1		491		4		2			656	
Nancy Andrighi		213		1		35								3					6		4		4		175	2	2	1				446	
Castro Filho (5)		212				35				2				1					13		1		1	1	181	2	2					451	
Laurita Vaz		103		3		27		1		13									1		3				488		8					647	
Paulo Medina		106				33				10									7		7		2	1	485		1					652	
Luiz Fux		110		2		28				13				1					2		5				483		5					649	
Total		3603		20		563		14		260				582	1				113		65	9	48	52	6895	115	172	1	6	4	(6) 12.523		

Fonte: Subsecretaria de Autuação, Classificação e Distribuição de Feitos.

(1) Ministro Presidente. Licença no período de 26 a 30/11/2002. (2) Ministro Vice-Presidente. (3) Ministro Coordenador-Geral. (4) Distribuição suspensa no período de 01/08/2002 a 27/11/2002 (conforme decisão da Corte Especial de 01/08/2002). (5) Licença no período de 12 a 15/11/2002. (6) Não computadas as 145 baixas por atribuição e redistribuição de processos distribuídos no(s) mês(es) e/ou ano(s) anterior(es) (12.523 - 145 = 12.378 processos distribuídos) (v. anexo).

Superior Tribunal de Justiça - Secretaria Judiciária
Subsecretaria de Execução Judicial e Estatística - Divisão de Estatística Processual

Anexo da Página 15 - Baixas por Atribuição e Redistribuição de Processos Distribuídos no(s) mês(es) e/ou Ano(s) Anterior(es)																																
Classes de Feitos	⇒	Ag	APn	AR	CAt	CC	Com	EAg	EAR	EREsp	Ex Imp	Ex Susp	Ex Verd	HC	HD	IF	IJ	Inq	MC	MI	MS	NC	Pet	Rcl	REsp	RHC	RMS	RO	Rp	RvCr	Total	
Relatores	↓					1																1			2							4
Nilson Naves						1								11											2							4
Edson Vidigal		1																							2		2					16
Antônio de Pádua Ribeiro		2								1															1							4
Fontes de Alencar										1																						1
Sálvio de Figueiredo		2																														2
Barros Monteiro		1								1															3							5
Francisco Peçanha Martins																																
Humberto Gomes de Barros						1																			1							2
Milton Luiz Pereira										1																						1
Cesar Asfor Rocha		2								1																						3
Rui Rosado de Aguiar		8																							1							9
Vicente Leal																																
Ari Pargendler		2																							6							8
José Delgado		1				1																1			3							6
José Arnaldo										1															1							2
Fernando Gonçalves										1																						1
Carlos Alberto Menezes Direito		3																							1							4
Felix Fischer		1																					6		1							8
Aldir Passarinho Junior		5												1											2							8
Gilson Dipp		1																							1	1						3
Hamilton Carvalhido																																
Jorge Scaterzzini																														1		1
Eliana Calmon																									3							3
Paulo Gallotti		2												1																2		5
Francisco Falcão																									1							1
Franciulli Netto																																
Nancy Andrighi																									2							2
Castro Filho		1																							3							4
Laurita Vaz		2																														2
Paulo Medina						6																			3							9
Luiz Fux		1				1																			1							3
Ministros Aposentados										6									1			2			17					2		28
Total		35				10				13				13						1		4	6		55	1	5		2		145	

Superior Tribunal de Justiça - Secretaria Judiciária
Subsecretaria de Execução Judicial e Estatística - Divisão de Estatística Processual

Tabela 11 - Distribuição, Atribuição e Redistribuição de Processos no Período de Janeiro a Novembro de 2002

	Relatores	Distribuídos								Atrib (B)	Redist (C)	Baixa P/ Atrib (D)	Baixa P/ Redist (E)	Total Geral (A+B+C-(D+E))	
		Corte Especial	Seções	1a.T	2a.T	3a.T	4a.T	5a.T	6a.T						Total de Distribuídos (A)
	Nilson Naves (1)														
	Edson Vidigal (2)	14								14		2		16	
	Milton Luiz Pereira (3)	31		2						33		8	4	37	
	Paulo Costa Leite (4)														
	Subtotal	45		2						47		10	4	53	
Seção I	José Delgado	44	1	6668						6713		42	24	6731	
	Francisco Peçanha Martins	46	230		6547					6823		36	9	6850	
	Humberto Gomes de Barros (7)	46	242	6653						6941	15	49	24	6981	
	Eliana Calmon	46	236		6805					7087		50	31	7106	
	Francisco Falcão (11)	41	224	6672						6937	9	59	13	6992	
	Franciulli Netto (6)	12	228		6690					6930	10	47	15	6972	
	Laurita Vaz		232		6611					6843	34	36	14	6899	
	Paulo Medina		234		6652					6886	38	50	11	6963	
	Luiz Fux		231	6662						6893	4	47	19	6925	
	Garcia Vieira (9)	17	110	3675						3802		36	5	42	3791
	Subtotal	252	1968	30330	33305					65855	110	452	5	202	66210
Seção II	Cesar Asfor Rocha	45	138				3936			4119	1	36	36	4120	
	Antônio de Pádua Ribeiro (10)	45	174			3925				4144	77	42	27	4236	
	Sálvio de Figueiredo (8)	21	75				2289			2385		33	33	2385	
	Barros Monteiro (8)	20	6				2253			2279		25	19	2285	
	Ruy Rosado de Aguiar	45	167				3935			4147	1	39	32	4155	
	Ari Pargendler	44	175			3954				4173	32	40	54	4191	
	Carlos Alberto Menezes Direito		168			3945				4113	12	37	38	4124	
	Aldir Passarinho Junior		177				3948			4125	28	44	40	4157	
	Nancy Andrichi		169			3946				4115	45	41	45	4156	
	Castro Filho (12)		167			3922				4089	127	30	15	4231	
	Subtotal	220	1416			19692	16361			37689	323	367	339	38040	
Seção III	José Arnaldo	44	1					4415		4460	8	92	12	4548	
	Fontes de Alencar	43	262						4416	4721	8	97	9	4817	
	Vicente Leal	45	259						4407	4711	19	103	15	4818	
	Fernando Gonçalves	43	259						4416	4718	11	78	14	4793	
	Felix Fischer	50	252					4415		4717	18	124	30	4829	
	Gilson Dipp	37	263					4406		4706	26	122	25	4829	
	Hamilton Carvalho		256						4433	4689	15	85	9	4780	
	Jorge Scartezzini		256						4402	4658	14	119	12	4779	
	Paulo Gallotti (5)		208							3478	22	37	77	3668	
	Edson Vidigal (2)	7	65						1002	1074		42	139	977	
	Subtotal	269	2081					18640	21150	42140	141	899	342	42838	
Total	786	5465	30332	33305	19692	16361	18640	21150	145731	574	1728	5	887	(13) 147.141	

Fonte: Subsecretaria de Autuação, Classificação e Distribuição de Feitos.

(1) Ministro Presidente a partir de 03/04/2002. Vice-Presidente até 02/04/2002. Licença no período de 26 a 30/11/2002. (2) Ministro Vice-Presidente a partir de 03/04/2002. (3) Ministro Coordenador-Geral. (4) Ministro Presidente até 03/04/2002. Aposentado em 04/04/2002. (5) Licenças nos períodos de 18/02/2002 a 24/04/2002 e de 23/09/2002 a 07/10/2002. (6) Licença no período de 01 a 05/04/2002. (7) Licenças nos períodos de 08 a 12/04/2002 e de 02 a 08/08/2002. (8) Distribuição suspensa no período de 01/08/2002 a 27/11/2002 (conforme decisão da Corte Especial de 01/08/2002). (9) Distribuição suspensa a partir de 05/08/2002 (art. 70, § 5º, RISTJ). Ministro aposentado em 05/10/2002. (10) Licença no período de 17/09/2002 a 01/10/2002. (11) Licença no período de 21 a 31/10/2002. (12) Licença no período de 12 a 15/11/2002. (13) Não computadas as 1.410 baixas por atribuição e redistribuição de processos distribuídos no(s) ano(s) anterior(es) (147.141 - 1.410 = 145.731 processos distribuídos) (v. anexo).

Superior Tribunal de Justiça - Secretaria Judiciária
Subsecretaria de Execução Judicial e Estatística - Divisão de Estatística Processual

Anexo da Página 16 - Baixas por Atribuição e Redistribuição de Processos Distribuídos no(s) Ano(s) Anterior(es)				
Processos Ministros	⇨ ⇩	Baixas por Redistribuição	Baixas por Atribuição	Total
Nilson Naves		1	91	92
Edson Vidigal		117		117
Antônio de Pádua Ribeiro		22		22
Fontes de Alencar		7	7	14
Sálvio de Figueiredo		21		21
Barros Monteiro		9		9
Francisco Peçanha Martins		11		11
Humberto Gomes de Barros		12		12
Milton Luiz Pereira		19	2	21
Cesar Asfor Rocha		18	1	19
Ruy Rosado de Aguiar		18		18
Vicente Leal		8		8
Ari Pargendler		24	3	27
José Delgado		4	15	19
José Arnaldo		18	18	36
Fernando Gonçalves		8		8
Carlos Alberto Menezes Direito		13		13
Felix Fischer		18		18
Aldir Passarinho Junior		29	4	33
Gilson Dipp		15		15
Hamilton Carvalhido		12		12
Jorge Scartezzini		13		13
Eliana Calmon		8		8
Paulo Gallotti		250	30	280
Francisco Falcão		23		23
Franciulli Netto		31		31
Nancy Andrichi		17	8	25
Castro Filho		11	29	40
Laurita Vaz		34		34
Paulo Medina		16		16
Luiz Fux		7		7
Ministros Aposentados		27	361	388
Total		841	569	1410

Gráfico 4 - Processos Distribuídos para as Seções
Período: Janeiro a Novembro/2002

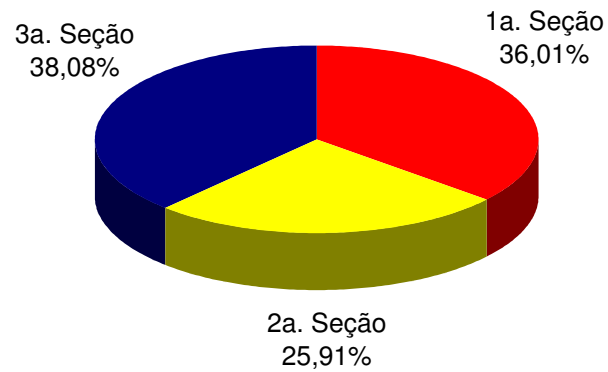
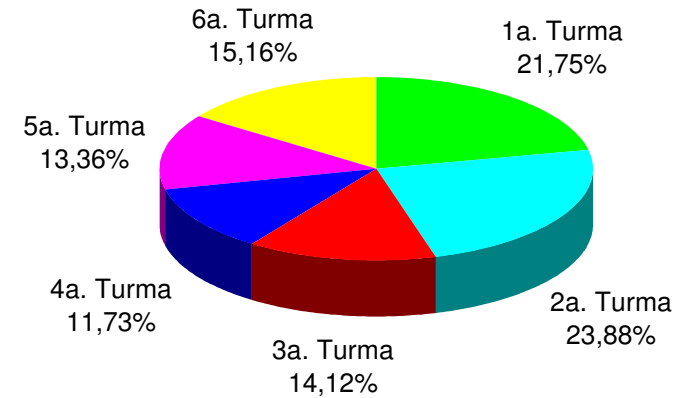


Gráfico 5 - Processos Distribuídos para as Turmas
Período: Janeiro a Novembro/2002



Fonte: Subsecretaria de Autuação, Classificação e Distribuição de Feitos.

Superior Tribunal de Justiça - Secretaria Judiciária
Subsecretaria de Execução Judicial e Estatística - Divisão de Estatística Processual

Tabela 12 - Distribuição, Atribuição e Redistribuição por Classes de Processos no Período de Janeiro a Novembro de 2002

Classes de Feitos Relatores	⇒ ⇓	Ag	APn	AR	CAt	CC	Com	EAg	EAR	EREsp	Ex Imp	Ex Susp	Ex Verd	HC	HD	IF	IJ	Inq	MC	MI	MS	NC	Pet	Rcl	REsp	RHC	RMS	RO	Rp	RvCr	Total	
Nilson Naves (1)																																
Edson Vidigal (2)		233	1	4		37				16				55	1			1	7			13	2	1	5	566	29	20		1	1	993
Antônio de Pádua Ribeiro (10)		2728	3	3		159				38				26					62		16	2	20	5	1140	9	25				4236	
Fontes de Alencar		1310	2	10	2	141		1		64				695	3				26		52	1	29	10	2197	161	107		1	5	4817	
Sálvio de Figueiredo (8)		1574		1		60				15				14		1		3	38	1	8		8	3	640	8	9		2		2385	
Barros Monteiro (8)		1562	2			6				9				10	1	1			33			1	7	1	636	2	14				2285	
Francisco Peçanha Martins		1424	1	58	1	94		1		66		1		4				1	33		25	1	21	5	5073	3	36		2		6850	
Humberto Gomes de Barros (7)		1628	1	55		114		2		53		1		1	1	1		2	54		31	2	20	11	4974		27		3		6981	
Milton Luiz Pereira (3)		1								12								1		1	2	1	12	1	5		1				37	
Cesar Asfor Rocha		2607	2	3		114				26				28		1	1	1	64		5	2	21	9	1210	9	14		3		4120	
Ruy Rosado de Aguiar		2743	2	2		141				31				29			1	2	62		6	4	31	6	1069	9	15	1	1		4155	
Vicente Leal		1265		12		161		1		50				669	3	2		1	23		48	1	24	19	2263	160	106		1	9	4818	
Ari Pargendler		2777		4		135				36				19				2	70		16	4	23	10	1065	7	22		1		4191	
José Delgado		1635								19		1						2	36		6	2	18	1	4983	2	24		2		6731	
José Arnaldo		1245	1				1			19				631				2	23		3	4	16		2357	132	113		1		4548	
Fernando Gonçalves		1269	2	16	3	144				52				629			2	3	40	2	37	2	24	16	2263	148	130		2	9	4793	
Carlos Alberto Menezes Direito		2742		3		145				10				23	1				72		9		11	4	1073	15	16				4124	
Felix Fischer		1202		24	2	124		1		71				665				2	31		41	4	17	20	2346	152	116		1	10	4829	
Aldir Passarinho Junior		2694		1		152		1		13				20					77		4		12	9	1148	10	15	1			4157	
Gilson Dipp		1316	4	8		152				64				675				2	29		47	5	23	12	2226	146	113		2	5	4829	
Hamilton Carvalhido		1318		11		137		1		38				604					28		49		11	13	2292	153	115			10	4780	
Jorge Scartezzini		1323		14	1	153				38				658					34		37		6	9	2244	145	107			10	4779	
Eliana Calmon		1579		64		83		1		62				4					52		33	5	21	3	5168	3	25		3		7106	
Paulo Gallotti (5)		1101		15		116		2		31				386					22		25		10	11	1743	100	99			7	3668	
Francisco Falcão (11)		1643		37		131		1	1	42				6				4	53		42	6	13	4	4973	2	32		2		6992	
Franciulli Netto (6)		1628		53		100		3		65				2					47		18	2	10	2	5011	1	28		2		6972	
Nancy Andrighi		2787		4		158			1	7				29	1				60		10		17	10	1043	8	19	2			4156	
Castro Filho (12)		2842		2		162				14				25					76		7		14	5	1043	14	27				4231	
Laurita Vaz		1609		57		90		1		58				3					46		26		3	6	4950	1	49				6899	
Paulo Medina		1598		56		99				45		1		3					45		27		7	5	5041		36				6963	
Luiz Fux		1566		42	1	118				28				4					34		40		2	4	5046		40				6925	
Garcia Vieira (9)		866		19		57				20				1			1	2	25		22	1	2	5	2757		12		1		3791	
Paulo Costa Leite (4)																																
Total		51815	21	578	10	3283	1	16	2	1112		1	3	5918	11	6	5	31	1302	4	705	52	454	224	78545	1429	1512	4	31	66	(13) 147.141	

Fonte: Subsecretaria de Autuação, Classificação e Distribuição de Feitos.

(1) Ministro Presidente a partir de 03/04/2002. Vice-Presidente até 02/04/2002. Licença no período de 26 a 30/11/2002. (2) Ministro Vice-Presidente a partir de 03/04/2002. (3) Ministro Coordenador-Geral. (4) Ministro Presidente até 03/04/2002. Aposentado em 04/04/2002. (5) Licenças nos períodos de 18/02/2002 a 24/04/2002 e de 23/09/2002 a 07/10/2002. (6) Licença no período de 01 a 05/04/2002. (7) Licenças nos períodos de 08 a 12/04/2002 e de 02 a 08/08/2002. (8) Distribuição suspensa no período de 01/08/2002 a 27/11/2002 (conforme decisão da Corte Especial de 01/08/2002). (9) Distribuição suspensa a partir de 05/08/2002 (art. 70, § 5º., RISTJ). Ministro aposentado em 05/10/2002. (10) Licença no período de 17/09/2002 a 01/10/2002. (11) Licença no período de 21 a 31/10/2002. (12) Licença no período de 12 a 15/11/2002. (13) Não computadas as 1.410 baixas por atribuição e redistribuição de processos distribuídos no(s) ano(s) anterior(es) (147.141 - 1.410 = 145.731 processos distribuídos) (v. anexo).

Superior Tribunal de Justiça - Secretaria Judiciária
Subsecretaria de Execução Judicial e Estatística - Divisão de Estatística Processual

Anexo da Página 18 - Baixas por Atribuição e Redistribuição de Processos Distribuídos no(s) Ano(s) Anterior(es)																																		
Classes de Feitos	⇒	Ag	APh	AR	CAt	CC	Com	EAg	EAR	EREsp	Ex Imp	Ex Susp	Ex Verd	HC	HD	IF	IJ	Inq	MC	MI	MS	NC	Pet	Rcl	REsp	RHC	RMS	RO	Rp	RvCr	Total			
Relatores	↓																																	
Nilson Naves		30	3	1		13				8				1				2	1		2	2		1	25		2		1			92		
Edson Vidigal		5				2				1				77					1		9				8	7	7					117		
Antônio de Pádua Ribeiro		5				4		1		1															11								22	
Fontes de Alencar		1		1						2											2		1	1	6								14	
Sálvio de Figueiredo		12				1													1			1			6								21	
Barros Monteiro		5								1															3								9	
Francisco Peçanha Martins		3								2				1											2			3					11	
Humberto Gomes de Barros		4			1	1				1									1		1		1		2								12	
Milton Luiz Pereira		3								3											2				13									21
Cesar Asfor Rocha		9				3													1						6									19
Rui Rosado de Aquiar		4								1															11		2							18
Vicente Leal		1								1												1			5									8
Ari Pargendler		9				2				1															14			1						27
José Delgado				3		4				2						1					3	1		3	1					1				19
José Arnaldo		1		7		16				2								1				2			4		3							36
Fernando Gonçalves		1												1											6									8
Carlos Alberto Menezes Direito		4				2																			5		2							13
Felix Fischer		5				2				1				1											9									18
Aldir Passarinho Junior		12		1		1				1															18									33
Gilson Dipp		1												1					1		2				7			3						15
Hamilton Carvalho		1				1																		8	1	1								12
Jorge Scaterzzini		7												1											5									13
Eliana Calmon		1																			1		1		3			2						8
Paulo Gallotti		6								5				167							1		2		14	71	14							280
Francisco Falcão		3																	5				1	12		2								23
Franciulli Netto		4			1																			26										31
Nancy Andrighi		5				2				1														1	15		1							25
Castro Filho		6		1		2				1												2		14		14								40
Laurita Vaz		19			1	2				1														11										34
Paulo Medina		9				3													1					3										16
Luiz Fux		3																						4										7
Ministros Aposentados		89		2		52				8								1	12		5	5	2	1	129		82							388
Total		268	3	16	3	113		1		44				250	1			4	24		33	9	7	8	406	79	139		2			1410		

Superior Tribunal de Justiça- Secretaria Judiciária
Subsecretaria de Execução Judicial e Estatística - Divisão de Estatística Processual

Tabela 13 - Processos Julgados (C. Especial, Seções e Turmas) e Decididos Monocraticamente no Mês de Novembro de 2002

	Relatores	Julgados em Sessão							Decididos Monocraticamente (7)	Subtotal	Liminares	Embargos Admitidos	Total	
		Corte Especial	Seções	1a.T	2a.T	3a.T	4a.T	5a.T						6a.T
	Nilson Naves (1)	4							36	40			40	
	Edson Vidigal (2)	2							15	17		1	18	
	Milton Luiz Pereira (3)	8							1	9			9	
	Subtotal	14							52	66		1	67	
S e ç ã o I	José Delgado	5	2	325					678	1010	4		1014	
	Francisco Peçanha Martins		15		640				322	977			977	
	Humberto Gomes de Barros	1	19	90					786	896			896	
	Eliana Calmon	2	22		145				501	670	2		672	
	Francisco Falcão		22	199					1690	1911	5	7	1923	
	Franciulli Netto		32		222				963	1217	7	7	1231	
	Laurita Vaz		43		223				769	1035	6	2	1043	
	Paulo Medina		21		105				837	963	6	8	977	
	Luiz Fux		18	327					808	1153		3	1156	
	Milton Luiz Pereira (3)		6	94					4	104			104	
Garcia Vieira (6)		1	5						6			6		
	Subtotal	8	201	1040	1335				7358	9942	30	27	17357	
S e ç ã o II	Cesar Asfor Rocha	3	11				78		485	577	1	3	581	
	Antônio de Pádua Ribeiro		2			58			344	404	7	2	413	
	Sálvio de Figueiredo (4)						74		111	185	1		186	
	Barros Monteiro (4)	1	2				79		256	338			338	
	Ruy Rosado de Aguiar	3					89		450	542	8	1	551	
	Ari Pargendler	10	4			137			299	450	6	2	458	
	Carlos Alberto Menezes Direito		2			180			339	521	9		530	
	Aldir Passarinho Junior		6				151		303	460	6		466	
	Nancy Andrichi		5			127			403	535	6		541	
	Castro Filho (5)		1			45			315	361	6		367	
	Subtotal	17	33			547	471		3305	4373	50	8	4431	
S e ç ã o III	José Arnaldo	5	1					635	138	779	28	1	808	
	Fontes de Alencar	1	11						373	440	63		503	
	Vicente Leal	6	20						251	499	28	1	528	
	Fernando Gonçalves		19						266	562	36	5	603	
	Felix Fischer	1	26					371	217	615	58	12	685	
	Gilson Dipp		14					284	358	656	35	5	696	
	Hamilton Carvalho		3						375	512	54	2	568	
	Jorge Scartezzini		7						31	351	51		402	
	Paulo Gallotti		1						486	598	29	4	631	
	Edson Vidigal (2)													
	Subtotal	13	102					1603	799	2495	382	30	5424	
	Total	52	336	1040	1335	547	471	1603	799	13210	19393	462	66	19921

Fontes: Coordenadorias: Corte Especial, Seções e Turmas; Gabinetes de Ministros.

(1) Ministro Presidente. Licença no período de 26 a 30/11/2002. (2) Ministro Vice-Presidente. (3) Ministro Coordenador-Geral. (4) Distribuição suspensa no período de 01/08/2002 a 27/11/2002 (conforme decisão da Corte Especial de 01/08/2002). (5) Licença no período de 12 a 15/11/2002. (6) Distribuição suspensa a partir de 05/08/2002 (art. 70, § 5º., RISTJ). Ministro aposentado em 05/10/2002.

(7) Decisões terminativas: art. 34, incisos VII, IX, XI, XVI, XVII, XVIII do RISTJ; art. 38 da Lei nº 8.038/90.

Gráfico 6 - Processos Julgados nas Seções
Novembro de 2002

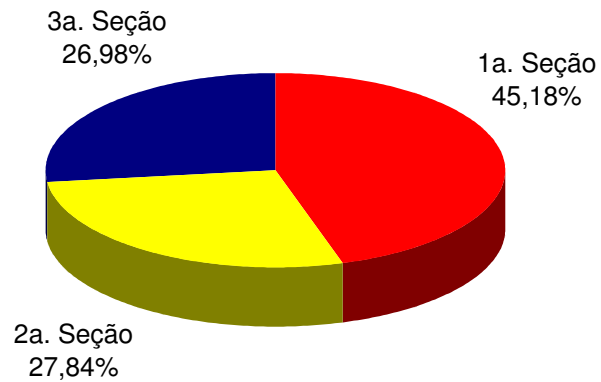
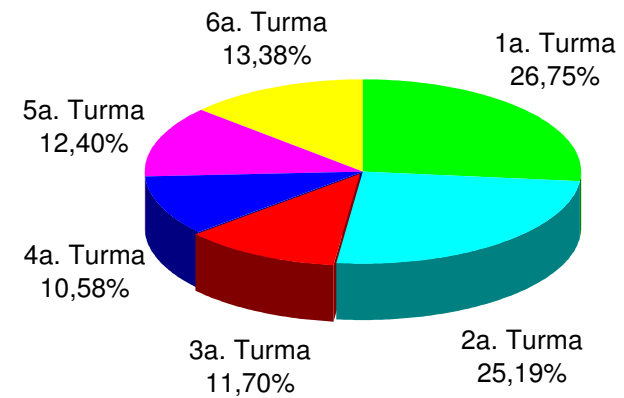


Gráfico 7 - Processos Julgados nas Turmas
Novembro de 2002



Fontes: Coordenadorias das Seções e Turmas; Gabinetes de Ministros.

Nota : Estão incluídos os processos decididos monocraticamente.

Superior Tribunal de Justiça - Secretaria Judiciária
Subsecretaria de Execução Judicial e Estatística - Divisão de Estatística Processual

Tabela 14 - Processos Julgados (C. Especial, Seções e Turmas) e Decididos Monocraticamente(7) no mês de Novembro de 2002

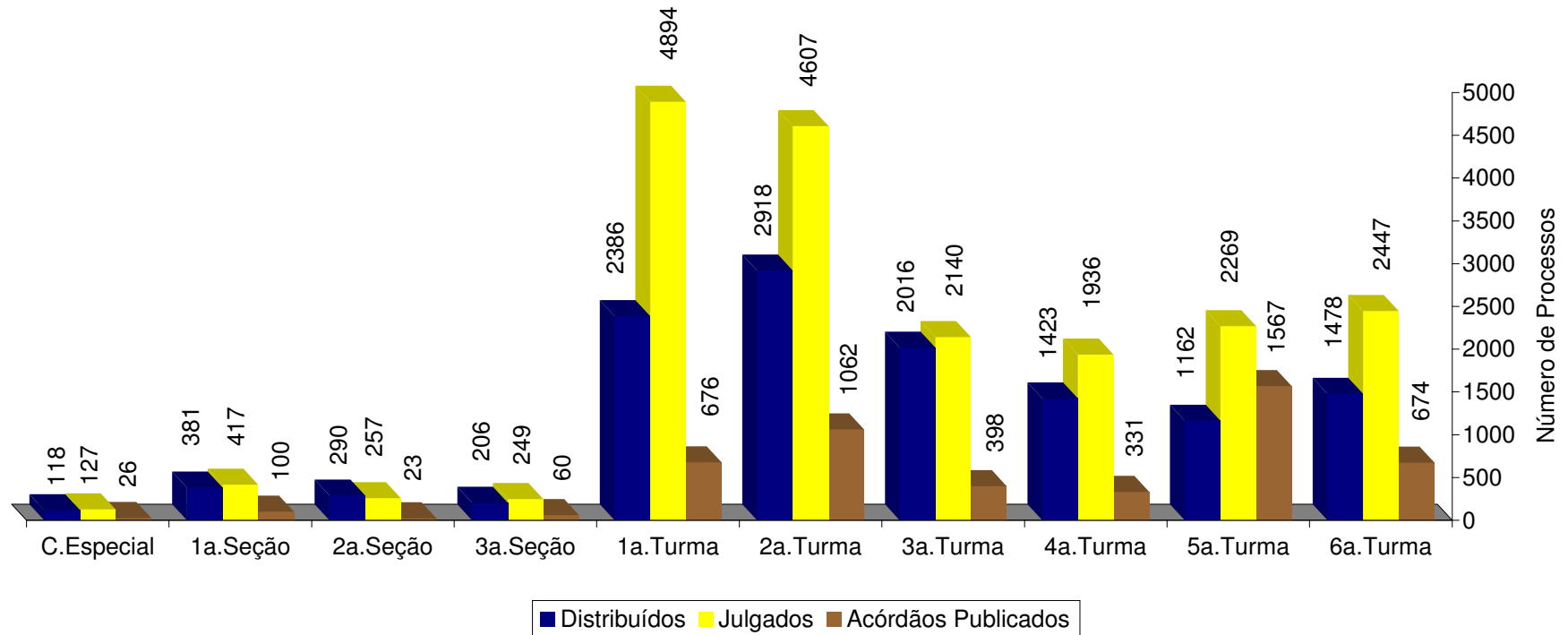
Classes de Feitos Relatores	Ag	AgRg	APh	AR	CAT	CC	Com	EAg	EAR	EDcl	EREsp	Ex Imp	Ex Susp	Ex Verd	HC	HD	IF	IJ	Inq	MC	MI	MS	NC	Pet	Pre	Rcl	REsp	RHC	RMS	RO	Rp	RvCr	SS	Subtotal	Liminares	Embargos Admitidos	Total	
Nilson Naves (1)		4								1														16								19	40			40		
Edson Vidigal (2)		7								9										1														17		1	18	
Antônio de Pádua Ribeiro	255	46				23				19	2				1					1	3			1			52	1						404	7	2	413	
Fontes de Alencar	127	3				15					3				24					6	4			1			249	2	5		1			440	63		503	
Sálvio de Figueiredo (4)	37	72				42				13					1					2				1			17							185	1		186	
Barros Monteiro (4)	217	44				1				8	1							1							1		65							338			338	
Francisco Peçanha Martins	309	32		1		9				5										3	2	1					614	1						977			977	
Humberto Gomes de Barros	6	77		3		7				32	3											1					765	2						896			896	
Milton Luiz Pereira (3)		12				2				86	2											1	1	2			4		2		1			113			113	
Cesar Asfor Rocha	370	77		1		13				15	7				6			1	4						1		80		2					577	1	3	581	
Ruy Rosado de Aguiar	380	8		1		32				2	1				5					5	1	4	13		1		84	1	4					542	8	1	551	
Vicente Leal	79	44				17				41	6				62					3	11			6	1		192	11	24			2			499	28	1	528
Ari Pargendler	209	73		1		32				12	3				2					7	3						105	2	1					450	6	2	458	
José Delgado	172	212								89	4									3	1		1				523	1	4					1010	4		1014	
José Arnaldo	58	114								107	2				96					6							371	7	18					779	28	1	808	
Fernando Gonçalves	127	51			1	10				21					54					3	6	1	3		3		237	20	25					562	36	5	603	
Carlos Alberto Menezes Direito	220	79		1		24				19	1				5					12	1		1				151	2	5					521	9		530	
Felix Fischer	80	66		1	1	29				60	17				106					2	2		4		2		220	18	7					615	58	12	685	
Aldir Passarinho Junior	264	62				24				7					2					7							91	3						460	6		466	
Gilson Dipp	104	91				18				62	12				109					2	6		12		4		208	16	12					656	35	5	696	
Hamilton Carvalhido	186	55		1		14				6	3				48					4	3		3		4		150	8	27					512	54	2	568	
Jorge Scartezzini	15	37								26	5				80					2	6		1				160	12	7					351	51		402	
Eliana Calmon	66	51		2		1				31	3									6	2		6		2		496	1	3					670	2		672	
Paulo Gallotti	228	44				21				8	3				36					3	4				1		238	10			2			598	29	4	631	
Francisco Falcão	493	131		4		58				120	6									6	2		3		1		1085		1		1			1911	5	7	1923	
Franciulli Netto	220	130		1		44		1		41	14									9					1		755	1						1217	7	7	1231	
Nancy Andrihgi	226	86		1		7				26	1				3					5	4		3		1		170		2					535	6		541	
Castro Filho (5)	238	16				6				11	2									15		1	2				66		4					361	6		367	
Laurita Vaz	362	105		3		5				38	13									6	11				2		478		12					1035	6	2	1043	
Paulo Medina	185	49				54				38	11									9	4						608		5					963	6	8	977	
Luiz Fux	246	262		2		17				57	4				1					2	3				1		553		5					1153		3	1156	
Garcia Vieira (6)		1																									5							6		6		
Total	5479	2141		23	2	525		1		1010	129				641				2	134		82	7	79		26	8792	116	178		2	5	19	19393	462	66	19921	

Fontes: Coordenadorias: Corte Especial, Seções e Turmas; Gabinetes de Ministros.

(1) Ministro Presidente. Licença no período de 26 a 30/11/2002. (2) Ministro Vice-Presidente. (3) Ministro Coordenador-Geral. (4) Distribuição suspensa no período de 01/08/2002 a 27/11/2002 (conforme decisão da Corte Especial de 01/08/2002). (5) Licença no período de 12 a 15/11/2002. (6) Distribuição suspensa a partir de 05/08/2002 (art. 70, § 5º, RISTJ). Ministro aposentado em 05/10/2002. (7) Decisões terminativas: art. 34, incisos VII, IX, XI, XVI, XVII, XVIII do RISTJ; art. 38 da Lei nº 8.038/90.

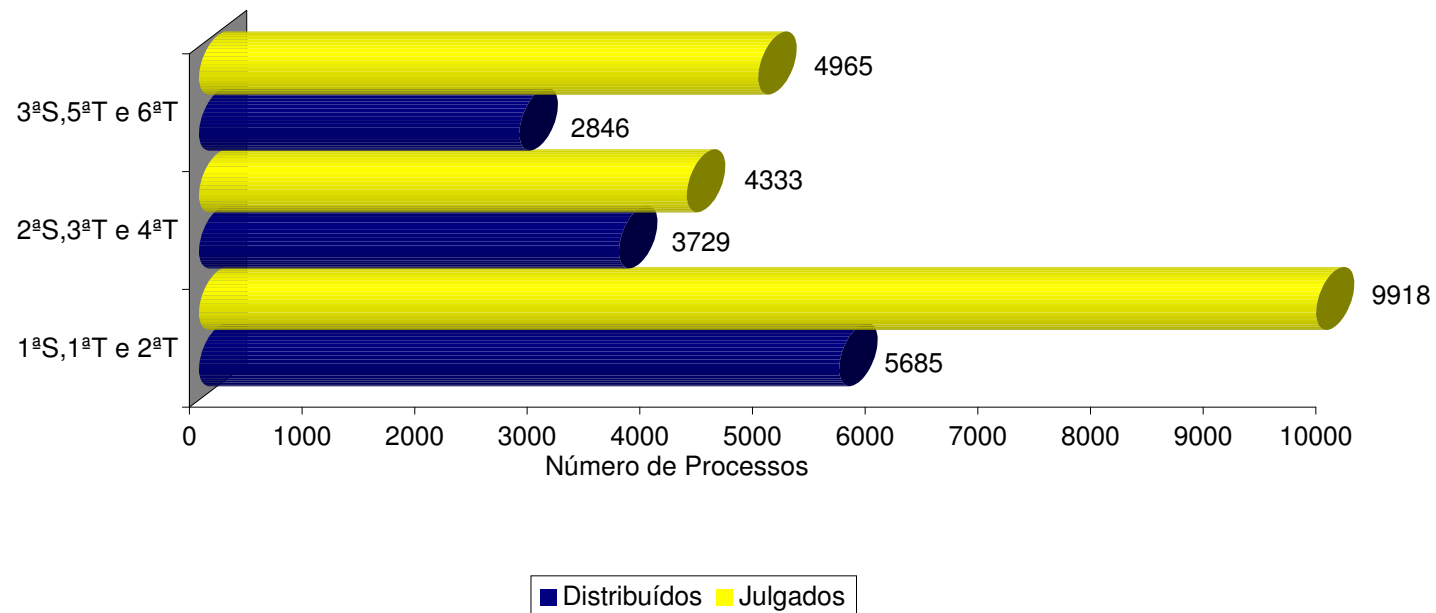
Superior Tribunal de Justiça - Secretaria Judiciária
Subsecretaria de Execução Judicial e Estatística - Divisão de Estatística Processual

Gráfico 8 - Proc. Distrib., Julg. e Acórdãos Public. na C. Especial, Seções e Turmas
Novembro de 2002



Fontes: Subsecretarias: Autuação, Classificação e Distribuição de Feitos; Coordenadorias: Corte Especial, Seções e Turmas; Gabinetes de Ministros.
 Notas : Nos processos julgados estão incluídos 2.135 Agravos Regimentais e 1.001 Embargos de Declaração, em número de 3.136 feitos.
 Estão incluídos os processos decididos monocraticamente.

Gráfico 09 - Proc. Distrib. e Julg. nas Seções e Respectivas Turmas
Novembro de 2002



Fontes: Subsecretaria de Autuação, Classificação e Distribuição de Feitos; Coordenadorias: Corte Especial; Seções e Turmas; Gabinetes de Ministros.

Notas : Nos processos julgados estão incluídos 2.109 Agravos Regimentais e 991 Embargos de Declaração, totalizando 3.100 feitos.

Computados processos distribuídos no(s) mês(es) e/ou ano(s) anterior(es).

Estão incluídos os processos decididos monocraticamente.

Superior Tribunal de Justiça- Secretaria Judiciária
Subsecretaria de Execução Judicial e Estatística - Divisão de Estatística Processual

Tabela 15 - Processos Julgados (C. Especial, Seções e Turmas) e Decididos Monocraticamente no Período de Janeiro a Novembro/2002

	Relatores	Julgados em Sessão						Decididos Monocraticamente (16)	Subtotal	Liminares	Embargos Admitidos	Total	
		Corte Especial	Seções	1a.T	2a.T	3a.T	4a.T						5a.T
	Nilson Naves (1)	39						220	259	164		423	
	Edson Vidigal (2)	17						261	278	174	1	453	
	Milton Luiz Pereira (3)	40						27	67		5	72	
	Nilson Naves (1.1)	13						25	38	133		(5) 171	
	Paulo Costa Leite (4)	1						51	52	90		142	
	Subtotal	110						584	694	561	6	1261	
Seção	José Delgado	19	9	2182				6633	8843	29	2	8874	
	Francisco Peçanha Martins	8	141		7486			2566	10201	41	10	10252	
	Humberto Gomes de Barros (8)	13	122	726				5109	5970	1	7	5978	
	Eliana Calmon	20	218		1463			6722	8423	26	17	8466	
	Francisco Falcão (11)		91	944				6913	7948	40	9	7997	
	Franciulli Netto (7)		154		1294			6671	8119	26	85	8230	
	Laurita Vaz		200		868			6917	7985	50	33	8068	
	Paulo Medina		147		614			6077	6838	17	14	6869	
	Luiz Fux		67	1200				5993	7260	23	6	7289	
	Milton Luiz Pereira (3)		70	778				569	1417			1417	
	Paulo Gallotti (6)		1		1					2		2	
Garcia Vieira (13)	13	76	1186				3974	5249	10	11	5270		
Subtotal	73	1296	7016	11726			58144	78255	263	194	78712		
Seção II	Cesar Asfor Rocha	15	27				447	3224	3713	28	6	3747	
	Antônio de Pádua Ribeiro (10)	9	29			381		3056	3475	46	12	3533	
	Sálvio de Figueiredo (9)	5	25				518	2581	3129	32	6	3167	
	Barros Monteiro (9)	19	12				574	2301	2906	15	1	2922	
	Ruy Rosado de Aguiar	18	21				833	3194	4066	31	4	4101	
	Ari Pargendler	16	45			636		2519	3216	36	10	3262	
	Carlos Alberto Menezes Direito		30			957		3312	4299	47	1	4347	
	Aldir Passarinho Junior		33				1241	2777	4051	40	1	4092	
	Nancy Andrighi		49					685	3870	4604	43	1	4648
	Castro Filho (12)		54					361	2336	2751	40	2	2793
	Waldemar Zveiter (14)	1								1		1	
Subtotal	83	325			3020	3613		29170	36211	358	44	36613	
Seção III	José Arnaldo	22	6					2514	3006	5548	235	8	5791
	Fontes de Alencar	15	118						2432	3250	388	9	3647
	Vicente Leal	16	211						2979	5177	265	12	5454
	Fernando Gonçalves	15	116						2945	5406	296	16	5718
	Felix Fischer	10	152					2601	2704	5467	395	32	5894
	Gilson Dipp		151					1946	4136	6233	382	26	6641
	Hamilton Carvalhido		96						3525	5272	348	17	5637
	Jorge Scartezzini		24					2501	1347	3872	500	3	4375
	Paulo Gallotti (6)		35						3089	3654	171	15	3840
	Edson Vidigal (2)	4	21					456	816	1297	76	4	1377
	Luiz Vicente Cernicchiaro (15)									3			3
Subtotal	82	930					10018	7170	26979	45179	3056	142	48377
Total	348	2551	7016	11726	3020	3613	10018	7170	114877	160339	4238	386	164963

Fontes: Coordenadorias: Corte Especial, Seções e Turmas; Gabinetes de Ministros.

Notas: Nos processos do Ministro Presidente estão incluídos os feitos de sua competência e as decisões decorrentes do disposto no art. 21, inciso XIII, letra "c" do RISTJ.

Os processos computados para os Ministros Luiz Vicente Cernicchiaro e Paulo Costa Leite são decorrentes de votos proferidos antes de suas aposentadorias e o do Ministro Waldemar Zveiter antes da sua exoneração, a pedido.

Nos processos do Ministro Ari Pargendler estão computadas 13 (treze) decisões proferidas pelo Ministro Carlos Alberto Menezes Direito (art. 52, inciso I, RISTJ).

Nos processos do Ministro Jorge Scartezzini está computada 01 (uma) decisão proferida pelo Ministro Paulo Gallotti.

Nos processos do Ministro Paulo Gallotti estão computadas 02 (duas) decisões proferidas pelo Ministro Hamilton Carvalhido.

Nos processos do Ministro Paulo Medina está computada 01 (uma) decisão proferida pela Ministra Eliana Calmon.

Nos processos do Ministro Antônio de Pádua Ribeiro está computada 01 (uma) decisão proferida pelo Ministro Carlos Alberto Menezes Direito.

(1) Ministro Presidente a partir de 03/04/2002.(1.1) Vice-Presidente até 02/04/2002. Licença no período de 26 a 30/11/2002. (2) Ministro Vice-Presidente a partir de 03/04/2002. (3) Ministro Coordenador-Geral. (4) Ministro Presidente até 03/04/2002. aposentado em 04/04/2002. (5) Computadas 152 decisões proferidas no exercício da Presidência e 19 como Vice-Presidente. (6) Ministro transferido da 1a. para a 3a. Seção em 13/03/2001. Licenças nos períodos de 18/02/2002 a 24/04/2002 e de 23/09/2002 a 07/10/2002. (7) Licença no período de 01 a 05/04/2002. (8) Licenças nos períodos de 08 a 12/04/2002 e de 02 a 08/08/2002.

(9) Distribuição suspensa no período de 01/08/2002 a 27/11/2002 (conforme decisão da Corte Especial de 01/08/2002). (10) Licença no período de 17/09/2002 a 01/10/2002. (11) Licença no período de 21 a 31/10/2002.(12) Licença no período de 12 a 15/11/2002.(13) Distribuição suspensa a partir de 05/08/2002 (art.70, § 5º., RISTJ). Ministro aposentado em 05/10/2002. (14) Ministro exonerado, a pedido, em 15/03/2001. (15) Ministro aposentado em 02/08/99. (16) Decisões terminativas: art. 34, incisos VII, IX, XI, XVI, XVII, XVIII do RISTJ; art. 38 da Lei nº 8.038/90.

Gráfico 10 - Processos Julgados nas Seções
Período: Janeiro a Novembro/2002

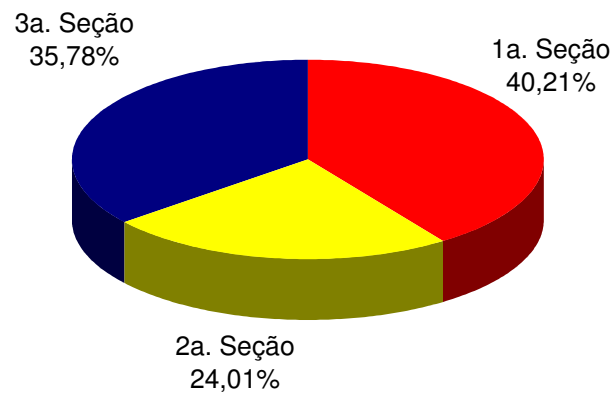
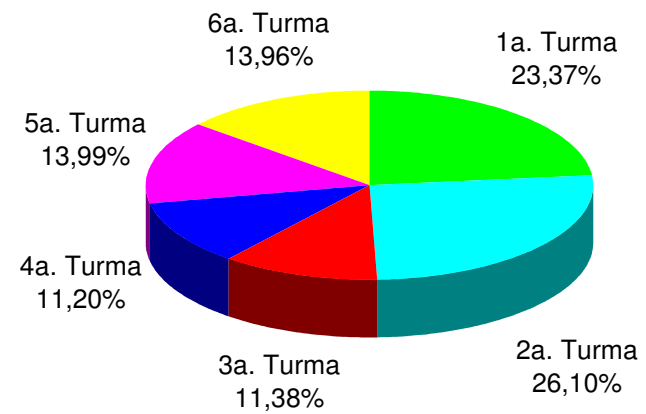


Gráfico 11 - Processos Julgados nas Turmas
Período: Janeiro a Novembro/2002



Fontes: Coordenadorias das Seções e Turmas; Gabinetes de Ministros.

Nota : Estão incluídos os processos decididos monocraticamente.

Superior Tribunal de Justiça - Secretaria Judiciária
Subsecretaria de Execução Judicial e Estatística - Divisão de Estatística Processual

Tabela 16 - Processos Julgados (C. Especial, Seções e Turmas) e Decididos Monocraticamente(16) no Período de Janeiro a Novembro/2002

Classes de Feitos Relatores	⇔ ↓	Ag	AgRg	APh	AR	CAT	CC	Com	EAg	EAR	EDcl	EREsp	Ex Imp	Ex Susp	Ex Verd	HC	HD	IF	IJ	Inq	MC	MI	MS	NC	Pet	Prc	Rcl	REsp	RHC	RMS	RO	Rp	RvCr	SS	Subtotal	Liminares	Embargos Admitidos	Total
Nilson Naves (1)		4	47								7	10				14					6	13		65				2						129	297	297	(5) 594	
Edson Vidigal (2)		356	207	2	4		88			1	123	16				191			1	2	14	23		11		5	464	36	25					1575	250	5	1830	
Antônio de Pádua Ribeiro (10)		2271	297	5	3		139				105	19				25				1	47	13	1	7		4	504	9	23		2			3475	46	12	3533	
Fontes de Alencar		1376	199	1	1		141		1		35	59				166					14	57		8		2	1126	27	33			4		3250	388	9	3647	
Sálvio de Figueiredo (9)		1907	373		3		82				109	14				20					38	6		6		4	552	11	2		2			3129	32	6	3167	
Barros Monteiro (9)		1923	257	1	3		14		1		70	20				10				2	42			1	7		1	524	2	26		2			2906	15	1	2922
Francisco Peçanha Martins		2374	150		3	1	84		2		88	76		1		2					28	16	1	5		2	7341	2	24		1			10201	41	10	10252	
Humberto Gomes de Barros (8)		871	524	1	33	2	47				262	20				1							15		6		3	4131		54					5970	1	7	5978
Milton Luiz Pereira (3)		10	239	1	3	1	14				417	35									14	1	17	4	11		4	674		38		1			1484		5	1489
Cesar Asfor Rocha		2491	354	1	3		137				76	25				18					1	40	5	3	6		9	518	7	17		2			3713	28	6	3747
Ruy Rosado de Aguiar		2407	272		3		111				168	23				23			1	2	38	4	9	24		4	948	8	21					4066	31	4	4101	
Vicente Leal		1045	400				202				429	39				508	1			1	18	63	5	22		8	2179	127	120			2	8		5177	265	12	5454
Ari Pargendler		1843	310		3		134				99	20				19					68	16		13		6	672	6	7					3216	36	10	3262	
José Delgado		1757	1348	2	1						542	13				1					36	5	3	16			5043	3	73					8843	29	2	8874	
José Arnaldo		1451	380	3	3						332	13			1	542				1	18	2	3	6			2568	74	150			1		5548	235	8	5791	
Fernando Gonçalves		1356	419	1	9	2	167				395	28			1	480			2		36	2	39	3	10		10	2263	91	82		2	8		5406	296	16	5718
Carlos Alberto Menezes Direito		2551	469		3		147		1		156	10				18	1				86	8		11		3	798	12	25					4299	47	1	4347	
Felix Fischer		1464	303	2	15	3	179				274	46				531			1	1	30	57	8	12		10	2297	95	128		3	8		5467	395	32	5894	
Aldir Passarinho Junior		2451	345				148				124	10				19					54	3		10		10	866	8	3					4051	40	1	4092	
Gilson Dipp		1427	650	1	8	4	185				322	58				527				1	31	43		18		16	2631	99	205		1	6		6233	382	26	6641	
Hamilton Carvalho		1448	455		33		181				149	32				378					27	35		6		7	2339	74	97			11		5272	348	17	5637	
Jorge Scartezzini		1008	113				140				56	7				531					26	28		7		1	1750	103	91			11		3872	500	3	4375	
Eliana Calmon		1818	660		70	1	89				489	47				2				1	48	24	1	19		3	5081	3	66		1			8423	26	17	8466	
Paulo Gallotti (6)		1088	278		15		140				102	13				152					17	16		5		5	1707	32	79			7		3656	171	15	3842	
Francisco Falcão (11)		1733	793	1	35		96				435	10				2				2	54	31	2	5		4	4706		38		1			7948	40	9	7997	
Franciulli Netto (7)		1612	542		61		54		1	1	179	85				2					35	14		1		3	5509	1	19					8119	26	85	8230	
Nancy Andrighi		2745	498		4		156				172	7				27					52	10		12		8	886	6	20					4604	43	1	4648	
Castro Filho (12)		1819	195		2		126				87	18				13					78	6		12		5	341	6	43					2751	40	2	2793	
Laurita Vaz		2052	549		72	1	70				271	116				2					45	26				9	4697	1	74					7985	50	33	8068	
Paulo Medina		1439	556		70	1	117				161	18				3					34	22		2		3	4385		27					6838	17	14	6869	
Luiz Fux		1403	716		41	1	101				183	7				1					9	16		2		4	4756		20					7260	23	6	7289	
Garcia Vieira (13)		942	408		19		112				340	26				1					24	19		1		2	3308	1	44		2			5249	10	11	5270	
Paulo Costa Leite (4)		2	1								1					2					1	4		16		3							22	52	90	142		
Waldemar Zveiter (14)												1																							1		1	
Luiz Vicente Cernicchiaro (15)																											3								3			3
Total		50444	13307	22	523	17	3401		6	3	6758	941		1	2	4231	2		5	15	1108	3	656	44	362	158	75567	846	1674		23	66	154	160339	4238	386	164963	

Fontes: Coordenadorias; Corte Especial, Seções e Turmas; Gabinetes de Ministros.

Notas: Nos processos do Ministro Presidente estão incluídos os feitos de sua competência e as decisões decorrentes do disposto no art. 21, inciso XIII, letra "c" do RISTJ.

Os processos computados para os Ministros Luiz Vicente Cernicchiaro e Paulo Costa Leite são decorrentes de votos proferidos antes de suas aposentadorias e o do Ministro Waldemar Zveiter antes da sua exoneração, a pedido.

Nos processos do Ministro Ari Pargendler estão computadas 13 (treze) decisões proferidas pelo Ministro Carlos Alberto Menezes Direito (art. 52, inciso I, RISTJ).

Nos processos do Ministro Jorge Scartezzini está computada 01 (uma) decisão proferida pelo Ministro Paulo Gallotti.

Nos processos do Ministro Paulo Gallotti estão computadas 02 (duas) decisões proferidas pelo Ministro Hamilton Carvalho.

Nos processos do Ministro Paulo Medina está computada 01 (uma) decisão proferida pela Ministra Eliana Calmon.

Nos processos do Ministro Antônio de Pádua Ribeiro está computada 01 (uma) decisão proferida pelo Ministro Carlos Alberto Menezes Direito.

(1) Ministro Presidente a partir de 03/04/2002. Vice-Presidente até 02/04/2002. Licença no período de 26 a 30/11/2002. (2) Ministro Vice-Presidente a partir de 03/04/2002. (3) Ministro Coordenador-Geral. (4) Ministro Presidente até 03/04/2002. Aposentado em 04/04/2002. (5) Computadas 152 decisões proferidas no exercício da Presidência e 19 como Vice-Presidente. (6) Licenças nos períodos de 18/02/2002 a 24/04/2002 e de 23/09/2002 a 07/10/2002. (7) Licença no período de 01 a 05/04/2002. (8) Licenças nos períodos de 08 a 12/04/2002 e de 02 a 08/08/2002. (9) Distribuição suspensa no período de 01/08/2002 a 27/11/2002 (conforme decisão da Corte Especial de 01/08/2002). (10) Licença no período de 17/09/2002 a 01/10/2002. (11) Licença no período de 21 a 31/10/2002. (12) Licença no período de 12 a 15/11/2002. (13) Distribuição suspensa a partir de 05/08/2002 (art. 70, § 5º, RISTJ). Ministro aposentado em 05/10/2002. (14) Ministro exonerado, a pedido, em 15/03/2001. (15) Ministro aposentado em 02/08/99. (16) Decisões terminativas: art. 34, incisos VII, IX, XI, XVI, XVII, XVIII do RISTJ; art. 38 da Lei nº 8.038/90.

Tabela 17 - Decisões Monocráticas (Terminativas(14)) por Órgãos Judicantes no Período de Janeiro a Novembro de 2002

	Relatores	Gabinete	Órgãos Judicantes						Subtotal	Liminares	Embargos Admitidos	Total		
			C. Especial	Seções	1a.T	2a.T	3a.T	4a.T					5a.T	6a.T
	Nilson Naves (1)	195		6	2	2	4	3	2	6	220	164		384
	Edson Vidigal (2)	192	11	11	1	1	1	3	13	28	261	174	1	436
	Milton Luiz Pereira (3)		27								27		5	32
	Nilson Naves (1.1)	10		7	1				2	5	25	133		(5) 158
	Paulo Costa Leite (4)	38	1	6	2			1	1	2	51	90		141
	Subtotal	435	39	30	6	3	5	7	18	41	584	561	6	1151
S e ç ã o I	José Delgado		21	11	6601						6633	29	2	6664
	Francisco Peçanha Martins		14	84		2468					2566	41	10	2617
	Humberto Gomes de Barros (8)		5	83	5021						5109	1	7	5117
	Eliana Calmon		33	182		6507					6722	26	17	6765
	Francisco Falcão (11)		13	158	6742						6913	40	9	6962
	Franciulli Netto (7)			138		6533					6671	26	85	6782
	Laurita Vaz			239		6678					6917	50	33	7000
	Paulo Medina			220		5857					6077	17	14	6108
	Luiz Fux			138	5855						5993	23	6	6022
	Milton Luiz Pereira (3)			14	555						569			569
Garcia Vieira (13)		11	148	3815						3974	10	11	3995	
Subtotal		97	1415	28589	28043					58144	263	194	58601	
S e ç ã o II	Cesar Asfor Rocha		20	166				3038			3224	28	6	3258
	Antônio de Pádua Ribeiro (10)		22	143			2891				3056	46	12	3114
	Sálvio de Figueiredo (9)		11	92				2478			2581	32	6	2619
	Barros Monteiro (9)		14	10				2277			2301	15	1	2317
	Ruy Rosado de Aguiar		36	118				3040			3194	31	4	3229
	Ari Pargendler		13	136			2370				2519	36	10	2565
	Carlos Alberto Menezes Direito			163			3149				3312	47	1	3360
	Aldir Passarinho Junior			166				2611			2777	40	1	2818
	Nancy Andrighi			167			3703				3870	43	1	3914
	Castro Filho (12)			128			2208				2336	40	2	2378
Subtotal		116	1289			14321	13444			29170	358	44	29572	
S e ç ã o III	José Arnaldo		25	3					2978		3006	235	8	3249
	Fontes de Alencar		22	159						2251	2432	388	9	2829
	Vicente Leal		38	111						2830	2979	265	12	3256
	Fernando Gonçalves		23	165						2757	2945	296	16	3257
	Felix Fischer		32	169					2503		2704	395	32	3131
	Gilson Dipp		20	206					3910		4136	382	26	4544
	Hamilton Carvalho			226						3299	3525	348	17	3890
	Jorge Scartezzini			176						1171	1347	500	3	1850
	Paulo Gallotti (6)			165						2924	3089	171	15	3275
	Edson Vidigal (2)		5	99						712	816	76	4	896
Subtotal		165	1479						11274	14061	26979	3056	142	30177
Total		435	417	4213	28595	28046	14326	13451	11292	14102	114877	4238	386	119501

Fontes: Gabinetes de Ministros.

Notas: Nos processos do Ministro Presidente estão incluídos os feitos de sua competência e as decisões decorrentes do disposto no art. 21, inciso XIII, letra "c" do RISTJ.

Nos processos do Ministro Ari Pargendler estão computadas 13 (treze) decisões proferidas pelo Ministro Carlos Alberto Menezes Direito (art. 52, inciso I, RISTJ).

Nos processos do Ministro Jorge Scartezzini está computada 01 (uma) decisão proferida pelo Ministro Paulo Gallotti.

Nos processos do Ministro Paulo Gallotti estão computadas 02 (duas) decisões proferidas pelo Ministro Hamilton Carvalho.

Nos processos do Ministro Paulo Medina está computada 01 (uma) decisão proferida pela Ministra Eliana Calmon.

Nos processos do Ministro Antônio de Pádua Ribeiro está computada 01 (uma) decisão proferida pelo Ministro Carlos Alberto Menezes Direito.

(1) Ministro Presidente a partir de 03/04/2002.(1.1) Ministro Vice-Presidente até 02/04/2002. Licença no período de 26 a 30/11/2002. (2) Ministro Vice-Presidente a partir de 03/04/2002. (3) Ministro Coordenador-Geral. (4) Ministro Presidente até 03/04/2002. Aposentado em 04/04/2002.

(5) Computadas 152 decisões proferidas no exercício da Presidência e 6 como Vice-Presidente. (6) Licenças nos períodos de 18/02/2002 a 24/04/2002 e de 23/09/2002 a 07/10/2002. (7) Licença no período de 01 a 05/04/2002. (8) Licenças nos períodos de 08 a 12/04/2002 e de 02 a 08/08/2002. (9) Distribuição suspensa no período de 01/08/2002 a 27/11/2002 (conforme decisão da Corte Especial de 01/08/2002). (10) Licença no período de 17/09/2002 a 01/10/2002. (11) Licença no período de 21 a 31/10/2002. (12) Licença no período de 12 a 15/11/2002.

(13) Distribuição suspensa a partir de 05/08/2002 (art.70, § 5º., RISTJ). Ministro aposentado em 05/10/2002. (14) Decisões terminativas: art. 34, incisos VII, IX, XI, XVI, XVII, XVIII do RISTJ; art. 38 da Lei nº 8.038/90.

Superior Tribunal de Justiça - Secretaria Judiciária
Subsecretaria de Execução Judicial e Estatística - Divisão de Estatística Processual

Tabela 18 - Processos Decididos Monocraticamente(14) (C. Especial, Seções e Turmas) no Período de Janeiro a Novembro/2002

Classes de Feitos Relatores	Ag	AgRg	APn	AR	CAt	CC	Com	EAg	EAR	EDcl	EREsp	Ex Imp	Ex Susp	Ex Verd	HC	HD	IF	IJ	Inq	MC	MI	MS	NC	Pet	Prc	Rcl	REsp	RHC	RMS	RO	Rp	RvCr	SS	Subtotal	Liminares	Embargos Admitidos	Total
Nilson Naves (1)	4	6								6					14					6	13		65					2						129	245	297	(5) 542
Edson Vidigal (2)	356	139	2	2		87				81	5				85			1	1	14	16		10			4	264	3	1			3	3	1077	250	5	1332
Antônio de Pádua Ribeiro (10)	2271	48	3	3		119				64	19				4				1	42	13	1	7			2	440		17	2				3056	46	12	3114
Fontes de Alencar	1376	20	1	1		102		1		6	54				33					12	12		8				799		3			4		2432	388	9	2829
Sálvio de Figueiredo (9)	1907	61		3		74				49	12				1					30	5	6				4	426		1	2				2581	32	6	2619
Barros Monteiro (9)	1923	56	1	2		8		1		24	7				2				1	38			1	7			213		15	2				2301	15	1	2317
Francisco Peçanha Martins	2374	21		1	1			2		2	60		1		1					26	9	1	5			2	56		3	1				2566	41	10	2617
Humberto Gomes de Barros (8)	871	44		33		40				84	7												1	6			4023							5109	1	7	5117
Milton Luiz Pereira (3)	10	4	1		1	11					10										1	1	2	9		2	541		3					596		5	601
Cesar Asfor Rocha	2491	47	1	3		135				35	22				3					38	5	2	6			7	409	2	16	2				3224	28	6	3258
Ruy Rosado de Aguiar	2407	38		1		106				51	14				2			1	1	36	4	8	24			3	498							3194	31	4	3229
Vicente Leal	1045	70				69				252	31				24	1			1	16	12	5	18			2	1403	1	19	2	8			2979	265	12	3256
Ari Pargendler	1842	22		1		110				27	18									51	15		13			1	416		3					2519	36	10	2565
José Delgado	1757	135		1						48	9									14	4	3	16				4641	1	4					6633	29	2	6664
José Arnaldo	1451	57		3						7	10				120				1	17	2	3	6				1309	5	14		1			3006	235	8	3249
Fernando Gonçalves	1356	37	1	8		114				97	11				75			2		31	2	21	3	10		7	1109	39	12	2	8			2945	296	16	3257
Carlos Alberto Menezes Direito	2550	64		3		134				62	10				8	1				71	8		11			3	381		6					3312	47	1	3360
Felix Fischer	1464	68	2	4	1	113				39	32				47			1	1	20	10	7	10			6	860		8	3	8			2704	395	32	3131
Aldir Passarinho Junior	2451	24				143				5	10				2					51	3		10			10	66	1	1				2777	40	1	2818	
Gilson Dipp	1427	47	1	3		125				77	31				26				1	22	28		17			12	2161	2	149		1	6		4136	382	26	4544
Hamilton Carvalhido	1448	37		6		163				43	21				97					22	15		6			6	1579	20	51					3525	348	17	3890
Jorge Scartezini	1008	27				140				6	3				27					20	13	7				1	74	8	2		11		1347	500	3	1850	
Eliana Calmon	1818	87		68	1	74				117	36								1	28	6	1	19			3	4451		11		1			6722	26	17	6765
Paulo Gallotti (6)	1088	44		2		124				90	13				49					11	11		5			4	1578	7	56			7		3089	171	15	3275
Francisco Falcão (11)	1733	151	1	31		96				125	7				2				2	36	19	2	4			3	4676		24		1			6913	40	9	6962
Franciulli Netto (7)	1612	57		59		30				28	38				1					27	7		1			1	4806		4					6671	26	85	6782
Nancy Andrighi	2745	78		4		132				90	5				5					50	10	12				8	715	3	13				3870	43	1	3914	
Castro Filho (12)	1819	22		2		99				32	15				4					60	6		12			3	236		26					2336	40	2	2378
Laurita Vaz	2052	48		72	1	53				64	96				1					26	4					4	4495		1					6917	50	33	7000
Paulo Medina	1439	47		69	1	111				40	13				2					32	11		2			3	4303		4					6077	17	14	6108
Luiz Fux	1403	18		40	1	80				77	6									7	9		2			2	4347		1					5993	23	6	6022
Garcia Vieira (13)	942	78		19		103				67	19				1					5	4		1			1	2728		4		2			3974	10	11	3995
Paulo Costa Leite (4)	2	1													2					1	4		16			3							22	51	90		141
Total	50442	1703	14	444	7	2695		4		1795	644		1		638	2		5	11	860	3	301	39	351		107	54003	94	472		22	66	154	114877	4238	386	119501

Fontes: Gabinetes de Ministros.

Notas: Nos processos do Ministro Presidente estão incluídos os feitos de sua competência e as decisões decorrentes do disposto no art. 21, inciso XIII, letra "c" do RISTJ.

Nos processos do Ministro Ari Pargendler estão computadas 13 (treze) decisões proferidas pelo Ministro Carlos Alberto Menezes Direito (art. 52, inciso I, RISTJ).

Nos processos do Ministro Jorge Scartezini está computada 01 (uma) decisão proferida pelo Ministro Paulo Gallotti.

Nos processos do Ministro Paulo Gallotti estão computadas 02 (duas) decisões proferidas pelo Ministro Hamilton Carvalhido.

Nos processos do Ministro Paulo Medina está computada 01 (uma) decisão proferida pela Ministra Eliana Calmon.

Nos processos do Ministro Antônio de Pádua Ribeiro está computada 01 (uma) decisão proferida pelo Ministro Carlos Alberto Menezes Direito.

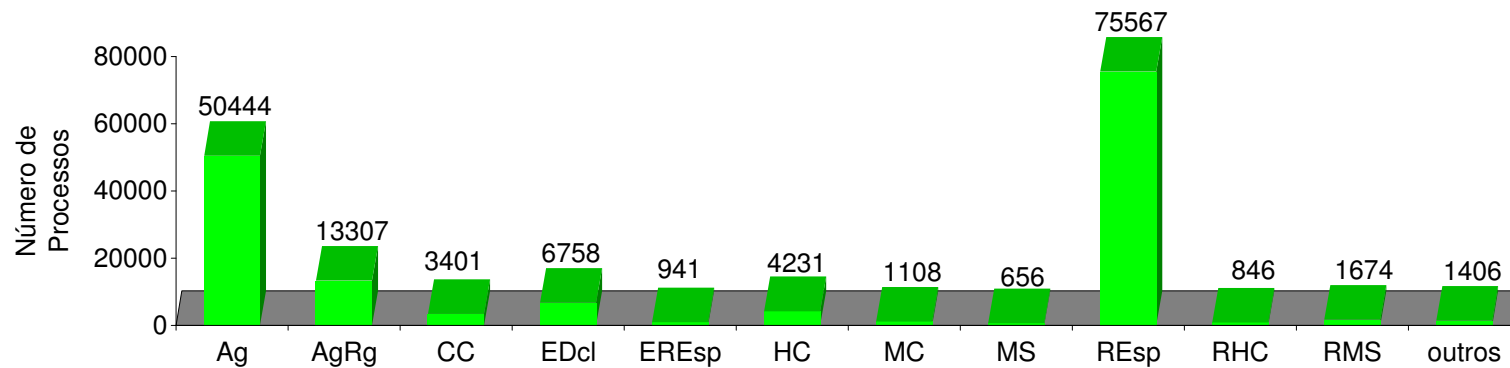
(1) Ministro Presidente a partir de 03/04/2002. Ministro Vice-Presidente até 02/04/2002. Licença no período de 26 a 30/11/2002. (2) Ministro Vice-Presidente a partir de 03/04/2002. Aposentado em 04/04/2002.

(5) Computadas 152 decisões proferidas no exercício da Presidência e 6 como Vice-Presidente. (6) Licenças nos períodos de 18/02/2002 a 24/04/2002 e de 23/09/2002 a 07/10/2002. (7) Licença no período de 01a 05/04/2002. (8) Licenças nos períodos de 08 a 12/04/2002 e de 02 a 08/08/2002. (9) Distribuição suspensa no período de 01/08/2002 a 27/11/2002 (conforme decisão da Corte Especial de 01/08/2002). (10) Licença no período de 17/09/2002 a 01/10/2002. (11) Licença no período de 21 a 31/10/2002. (12) Licença no período de 12 a 15/11/2002.

(13) Distribuição suspensa a partir de 05/08/2002 (art. 70, § 5º, RISTJ). Ministro aposentado em 05/10/2002. (14) Decisões terminativas: art. 34, incisos VII, IX, XI, XVI, XVII, XVIII do RISTJ; art. 38 da Lei nº 8.038/90.

Superior Tribunal de Justiça -Secretaria Judiciária
Subsecretaria de Execução Judicial e Estatística - Divisão de Estatística Processual

Gráfico 12 - Processos Julgados Por Classes
 Período: Janeiro a Novembro/2002



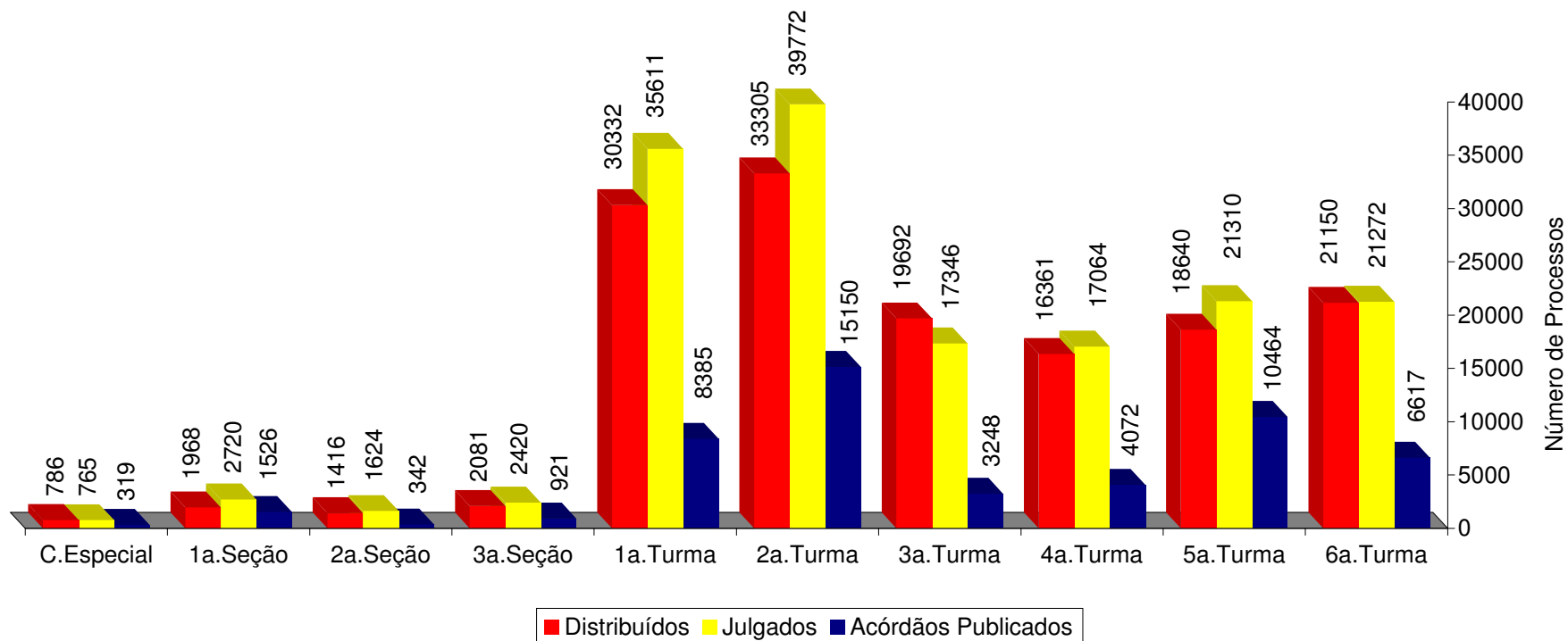
OUTROS							
AC		EAg	6	IF		Pet	362
APn	22	EAR	3	IJ	5	Rcl	158
AR	523	ExSusp	1	Inq	15	RO	
CAt	17	ExVerd	2	MI	3	Rp	23
Com		HD	2	NC	44	RvCr	66
						SS	154

Fontes: Coordenadorias: Corte Especial, Seções e Turmas; Gabinetes de Ministros.

Nota : No gráfico acima estão incluídos os 45.462 processos julgados em sessão e os 114.877 decididos monocraticamente, totalizando 160.339 feitos.

Superior Tribunal de Justiça - Secretaria Judiciária
Subsecretaria de Execução Judicial e Estatística - Divisão de Estatística Processual

Gráfico 13 - Proc. Distrib., Julg. e Acórdãos Public. na C. Especial, Seções e Turmas
 Período: Janeiro a Novembro/2002



Fontes: Subsecretarias: Autuação, Classificação e Distribuição de Feitos; Coordenadorias: Corte Especial, Seções e Turmas; Gabinetes de Ministros.
 Notas : Nos processos julgados estão incluídos 13.177 Agravos Regimentais e 6.693 Embargos de Declaração, em número de 19.870 feitos.
 Estão incluídos os processos decididos monocraticamente.

Superior Tribunal de Justiça - Secretaria Judiciária
Subsecretaria de Execução Judicial e Estatística - Divisão de Estatística Processual

Tabela 19 - Acórdãos Publicados (C. Especial, Seções e Turmas) no Período de Fevereiro a Novembro/2002

Classes de Feitos Relatores	⇔ ↓	Ag	AgRg	APn	AR	CAT	CC	Com	EAR	EDcl	EREsp	Ex Imp	Ex Susp	Ex Verd	HC	HD	IF	IJ	Inq	MC	MI	MS	NC	Pet	Rcl	REsp	RHC	RMS	RO	Rp	RvCr	Total	
Nilson Naves (1)			28				1			1	9				1											1							41
Edson Vidigal (2)			120		3		2		1	58	12				195					1		13			1	1	266	75	28				776
Antônio de Pádua Ribeiro			290	2			20			56					21					7					2	67	7	4				476	
Fontes de Alencar			212				46			49	12				182				1			43			3	374	43	34				999	
Sálvio de Figueiredo			365				8			62	1				18					3		1				182	9	1				650	
Barros Monteiro			236		3		12			52	10				12											294	7	11				637	
Francisco Peçanha Martins			99		3	2	91			129	18				3					4		11			1	11308	4	28				11701	
Humberto Gomes de Barros (7)			564	1		2	8			240	10				3			1				12			1	2	134		59			1037	
Milton Luiz Pereira (3)			650		2	3	46			509	50				1	1				31		28	3	1	7	723		57		1		2113	
Cesar Asfor Rocha			301	1	1		5			55	4				15					1						124	6					513	
Ruy Rosado de Aguiar			341		2		6			155	8				20		1		2	1			1		2	447	8	24				1018	
Vicente Leal			267				121			170	8				519					1		47			3	3	756	155	84		1		2135
Ari Pargendler			352		2		22			93	3				18					17					5	205	3	4				724	
José Delgado			1260	2	1		1			481	12				2					24		2			1	430	2	70				2288	
José Arnaldo			309	3	2		1			297	3			1	442										3	1072	105	134				2372	
Fernando Gonçalves			335		1	1	46			299	20				450							16			4	1130	80	62				2444	
Carlos Alberto Menezes Direito			408		1		16			109	1				7					13						479	12	25				1071	
Felix Fischer			218		13	1	73			237	11				468				1	9	1	63		2	3	1444	109	119				2772	
Aldir Passarinho Junior			369		1		9			129	1				20											891	9	3				1432	
Gilson Dipp			580			3	80			243	27				461					10		9		1	5	577	123	61				2180	
Hamilton Carvalhido			312				23			73	10				235							15				337	65	31				1101	
Jorge Scartezzini			148				3			54	16				749					6		13			1	1556	182	107				2835	
Eliana Calmon			778		3		21		1	395	14						1			12		15				811	3	50				2104	
Paulo Gallotti (5)			214		1		4			13	15				128					1		3			1	82	33	9				504	
Francisco Falcão			628			1	1		1	243	10									16		24		1	5	65		12				1007	
Franciulli Netto (6)			588		3	1	3		1	85	2									3		7				305	1	22				1021	
Nancy Andriahi			449				22			89	2				22					1						196	3	7				791	
Castro Filho			181				24			70	3				12					17					1	89	7	16				420	
Laurita Vaz			323			1	33			192	7				1					13		15			3	91		66				745	
Paulo Medina			429		1		1			79	7											7				24		7				555	
Luiz Fux			531				20			75												6			1	372		14					1019
Garcia Vieira (8)			471	1	2	1	12			303	19				1					24		16	1		1	655	1	39				1547	
Paulo Costa Leite (4)			4							1																							5
Hélio Mosimann (9)											2															2							4
Waldemar Zveiter (10)			1								1														1	1							4
Eduardo Ribeiro (11)				1																													1
Luiz Vicente Cernicchiaro (12)																										1							1
Cláudio Santos (13)																										1							1
Total			12361	11	45	16	781		4	5096	328			1	4006		3		4	216	1	366	5	10	56	25492	1052	1188		2		51044	

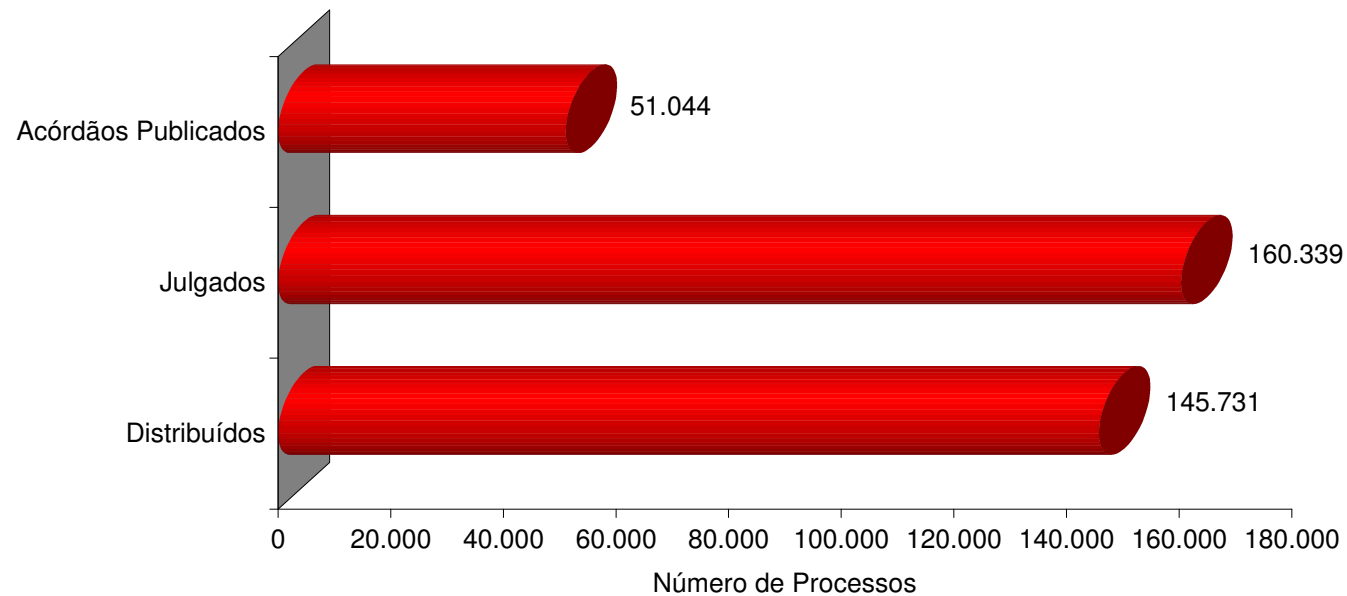
Fontes: Coordenadorias: Corte Especial, Seções e Turmas.

(1) Ministro Presidente a partir de 03/04/2002. Vice-Presidente até 02/04/2002. (2) Ministro Vice-Presidente a partir de 03/04/2002. (3) Ministro Coordenador-Geral. (4) Ministro Presidente até 03/04/2002. Aposentado em 04/04/2002.

(5) Licença no período de 18/02/2002 a 24/04/2002. (6) Licença no período de 01 a 05/04/2002. (7) Licença no período de 08 a 12/04/2002. Licença no período de 02 a 08/08/2002. (8) Ministro aposentado em 05/10/2002.

(9) Ministro aposentado em 02/08/2001. (10) Ministro exonerado, a pedido, em 15/03/2001. (11) Ministro aposentado em 01/08/2000. (12) Ministro aposentado em 02/08/99. (13) Ministro aposentado em 18/03/96.

Gráfico 14 - Processos Distribuídos, Julgados e Acórdãos Publicados
Período: Janeiro a Novembro/2002



Fontes: Subsecretaria de Autuação, Classificação e Distribuição de Feitos; Coordenadorias: Corte Especial, Seções e Turmas; Gabinetes de Ministros.
Nota : Nos processos julgados estão incluídos 13.307 Agravos Regimentais e 6.758 Embargos de Declaração, totalizando 20.065 feitos.

Superior Tribunal de Justiça - Secretaria Judiciária
Subsecretaria de Execução Judicial e Estatística - Divisão de Estatística Processual

Tabela 21 - Processos Distribuídos e Julgados no Período de 07/04/1989 a 30/11/2002

Meses	1989		1990		1991		1992		1993		1994		1995		1996		1997		1998		1999		2000		2001		2002	
	Distrib	Julg	Distrib	Julg	Distrib	Julg	Distrib	Julg	Distrib	Julg	Distrib	Julg	Distrib	Julg	Distrib	Julg	Distrib	Julg	Distrib	Julg	Distrib	Julg	Distrib	Julg	Distrib	Julg	Distrib	Julg
Janeiro	817		1325		2415	90	1715		2393	77	2775	22	4714	146	3226	70	5315	175	4937	359	9751	295	11376	570	7590	788
Fevereiro	587	764	1506	1480	3635	2865	2432	3201	2982	3390	3849	3657	5825	6696	7602	6771	5060	8856	9883	11083	9528	17578	13474	18495	13836	16161
Março	926	974	1736	1549	1529	2621	4037	5096	4140	4851	8308	5159	6234	7723	8483	7534	7758	10775	10607	13035	7292	12982	15745	21722	13834	18055
Abril	1256	974	2426	2155	2270	2035	2858	2938	4668	4521	4778	5826	4396	6274	11177	11649	6533	6501	9124	10794	6066	9754	11278	13483	16850	18113
Maio	1209	1185	2549	2273	3265	2668	1738	3488	4021	4934	7375	7442	7262	7081	11977	9686	7044	9612	11336	12738	12991	14357	13979	20803	11931	15318
Junho	(1)1515	(1)258	1045	995	2057	2130	4203	3835	2072	2992	3415	4525	5570	4786	5922	7650	11117	13408	6435	8953	13092	11252	13862	15705	11290	15709	10239	15599
Julho	283		1059		1350		2715	200	3394	210	3210	189	6521	661	5123	235	6313	454	7608	107	8772	978	9933	1901	6784	478	10982	792
Agosto	757	710	1412	1598	2179	2360	2478	3993	3083	3868	3064	5549	5796	9084	7053	9717	6101	13196	8866	10989	11164	13103	14496	17007	13787	17174	15725	17311
Setembro	1246	661	1497	1205	1947	1892	3135	3693	3191	3987	3080	4162	6045	6770	7464	9097	7921	10413	10515	11575	12441	13170	15710	12792	18724	17547	17837	17213
Outubro	941	768	1765	1555	2235	1995	2867	3495	2809	3263	2974	3718	6282	6906	8814	8045	7715	10707	10460	11843	11384	13862	21352	17411	31060	28821	14529	21596
Novembro	808	713	1487	1282	1993	1765	3196	3622	3286	3183	3446	4576	6709	7044	8766	8709	8545	10252	9470	12753	9555	15382	18319	21320	24535	29237	12378	19393
Dezembro	553	601	1027	1210	2065	1668	2164	2311	2721	2879	1277	2540	4568	4975	5459	6256	6199	7914	7043	9328	6682	12286	11438	13062	12446	14574		
Total	6103	3711	14087	11742	23368	19267	33872	31428	33336	35105	38670	43032	68576	62332	77032	77629	96376	102054	92107	101467	118977	128042	150738	154164	2E+05	198613	145731	160339

Recursos Julgados de Decisões Proferidas no STJ
Período: 07/04/1989 a 30/11/2002
Embargos de Declaração e Agravos Regimentais

Ano	AgRg	EDcl	Total
1989	90	71	161
1990	507	406	913
1991	1139	601	1740
1992	1926	829	2755
1993	2372	1438	3810
1994	2378	1620	3998
1995	3245	1749	4994
1996	4263	2244	6507
1997	7095	3696	10791
1998	10591	5182	15773
1999	7441	4577	12018
2000	11741	6243	17984
2001	13952	5297	19249
2002	13307	6758	20065
Total	80047	40711	120758

Fontes: Subsecretaria de Autuação, Classificação e Distribuição de Feitos; Coordenadorias: Corte Especial, Seções e Turmas; Gabinetes de Ministros.

Notas: Total de Distribuídos no Período: 1.083.451

Total de Julgados no Período : 1.128.925

No total de Julgados estão incluídos os Agravos Regimentais e os Embargos de Declaração, em número de 120.758.

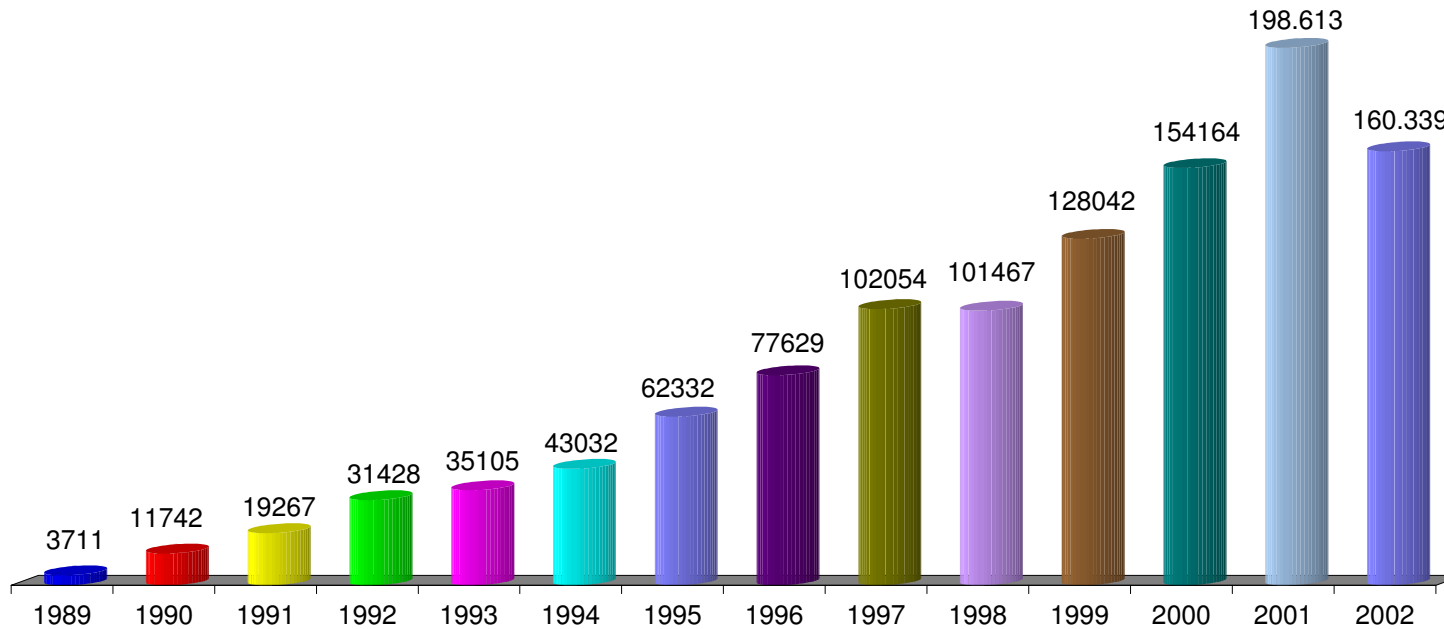
Sinais convencionais utilizados:

.. Não se aplica dado numérico.

... Dado numérico não disponível.

(1) Processos referentes ao período de abril a junho/89.

Gráfico 15 - Processos Julgados - Crescimento
Período: 07/04/1989 a 30/11/2002



Fontes: Subsecretaria de Autuação, Classificação e Distribuição de Feitos; Coordenadorias: Corte Especial, Seções e Turmas; Gabinetes de Ministros.

Nota : Nos processos julgados estão incluídos os 80.047 Agravos Regimentais e os 40.711 Embargos de Declaração, totalizando 120.758 feitos.

Superior Tribunal de Justiça - Secretaria Judiciária
Subsecretaria de Execução Judicial e Estatística - Divisão de Estatística Processual

Tabela 22 - Processos Distribuídos, Julgados e Pendentes de Julgamento no Período de 07/04/1989 a 30/11/2002

Processos ⇨ Anos ↓	Pendentes Do(s) Ano(s) Anterior(es)	Distribuídos	Julgados (1)	Pendentes do Ano		Pendentes Acumulados	
				V. Relativo	(%)	V. Relativo	(%)
1989	..	6103	3550	2553	41,83	2553	41,83
1990	2553	14087	10829	3258	23,13	5811	28,78
1991	5811	23368	17527	5841	25,00	11652	26,75
1992	11652	33872	28673	5199	15,35	16851	21,76
1993	16851	33336	31295	2041	6,12	18892	17,06
1994	18892	38670	39034	-364	-0,94	18528	12,40
1995	18528	68576	57338	11238	16,39	29766	13,65
1996	29766	77032	71122	5910	7,67	35676	12,09
1997	35676	96376	91263	5113	5,31	40789	10,42
1998	40789	92107	85694	6413	6,96	47202	9,89
1999	47202	118977	116024	2953	2,48	50155	8,61
2000	50155	150738	136180	14558	9,66	64713	8,59
2001	64713	184478	179364	5114	2,77	69827	7,45
2002	69827	145731	140274	5457	3,74	75284	6,95
Total		1083451	1008167	75284		75284	6,95

Fontes: Subsecretaria de Autuação, Classificação e Distribuição de Feitos; Coordenadorias: Corte Especial, Seções e Turmas; Gabinetes de Ministros.

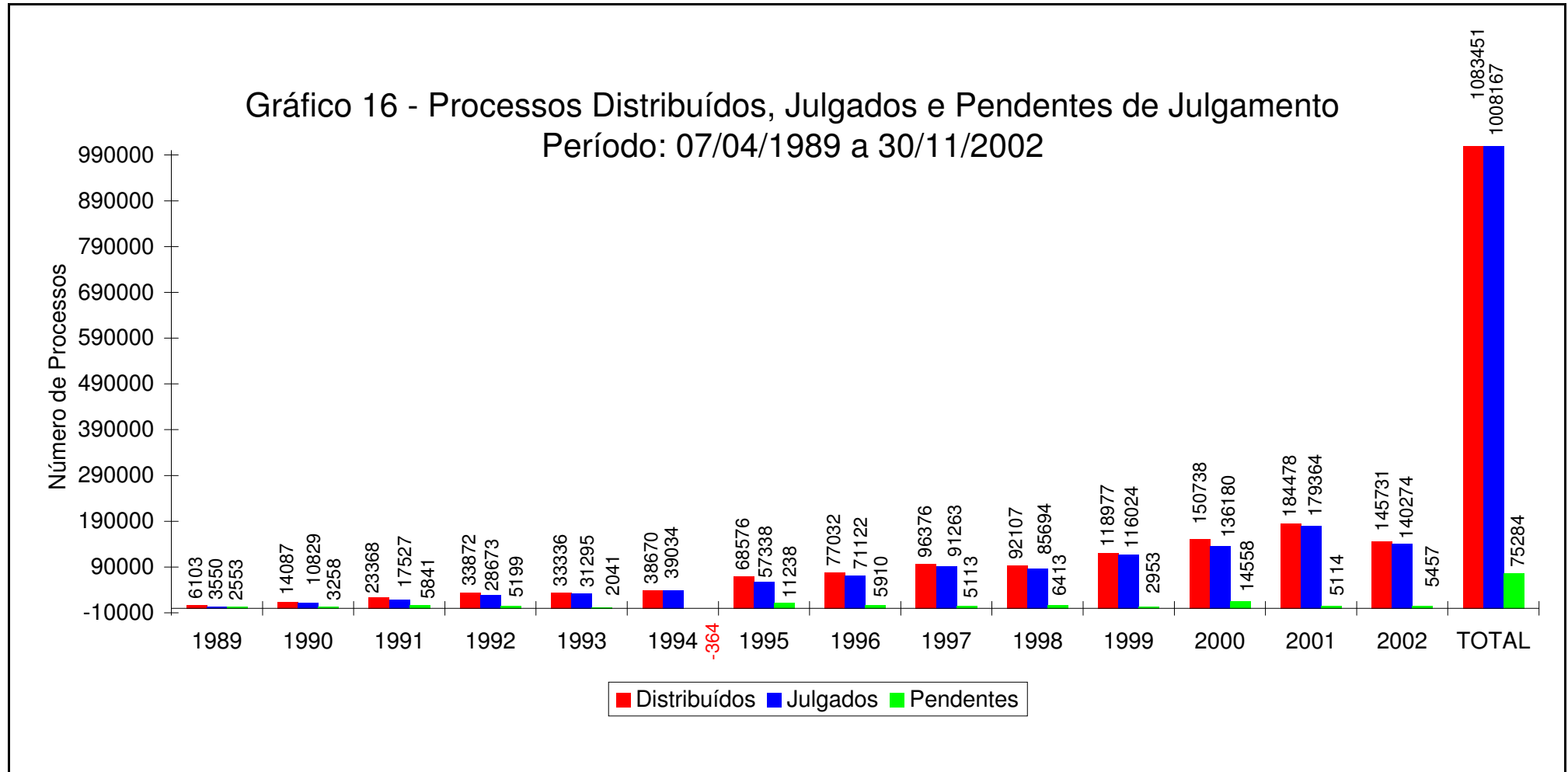
Nota : Sinal convencional utilizado:

.. Não se aplica dado numérico.

O número negativo, em 1994, é decorrente de processos distribuídos no(s) ano(s) anterior(es) e que foram julgados no citado ano.

(1) Não estão incluídos os 80.047 Agravos Regimentais e os 40.711 Embargos de Declaração [totalizando 120.758 feitos], em virtude de serem contados apenas os processos distribuídos. [1.008.167 + 120.758 = 1.128.925 processos julgados].

Superior Tribunal de Justiça - Secretaria Judiciária
Subsecretaria de Execução Judicial e Estatística - Divisão de Estatística Processual



Fontes: Subsecretaria de Autuação, Classificação e Distribuição de Feitos; Coordenadorias: Corte Especial, Seções e Turmas; Gabinetes de Ministros.

Notas : Nos processos julgados não estão incluídos os Agravos Regimentais e os Embargos de Declaração, em número de 120.758 feitos.

O número negativo, em 1994, é decorrente de processos distribuídos no(s) ano(s) anterior(es) e que foram julgados no citado ano.

Gráfico 17 - Processos Julgados e Pendentes de Julgamento

Período: 07/04/1989 a 30/11/2002

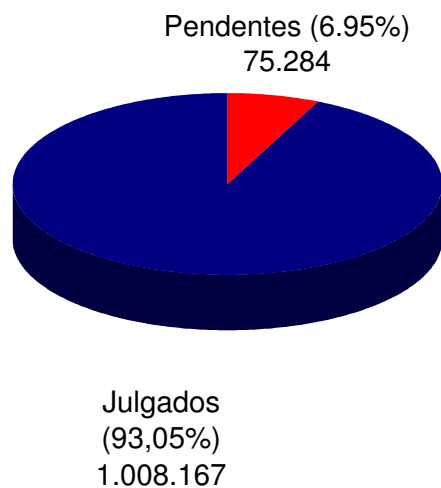
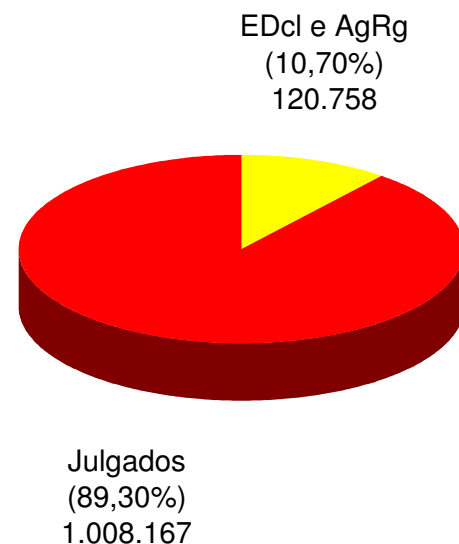


Gráfico 18 - Agravos Regimentais e Embargos de Declaração Julgados

Período: 07/04/1989 a 30/11/2002



Fontes: Subsecretaria de Autuação, Classificação e Distribuição de Feitos; Coordenadorias: Corte Especial, Seções e Turmas; Gabinetes de Ministros.

Superior Tribunal de Justiça - Secretaria Judiciária
Subsecretaria de Execução Judicial e Estatística - Divisão de Estatística Processual

Tabela 23 - Cartas de Sentença Extraídas no Ano de 2002

Classes de Feitos Relatores	Fev	Mar	Abr	Mai	Jun	Jul	Ago	Set	Out	Nov	Dez	Total
Nilson Naves (1)	1	1										2
Edson Vidigal (2)			1	1	3					1		6
Antônio de Pádua Ribeiro	1	1			1		1	1	1	2		8
Fontes de Alencar												
Sálvio de Figueiredo		1		1				1				3
Barros Monteiro							1		1			2
Francisco Peçanha Martins					1			1	1			3
Humberto Gomes de Barros									1			1
Milton Luiz Pereira (3)												
Cesar Asfor Rocha			2				1	2	2			7
Ruy Rosado de Aguiar				1			1	1		1		4
Vicente Leal				2						1		3
Ari Pargendler			1				1	1	2	1		6
José Delgado									1			1
José Arnaldo												
Fernando Gonçalves				2						1		3
Carlos Alberto Menezes Direito		1	1						1			3
Felix Fischer					1					2		3
Aldir Passarinho Junior			1									1
Gilson Dipp												
Hamilton Carvalhido							1		1			2
Jorge Scartezzini									1			1
Eliana Calmon		1		1				2		3		7
Paulo Gallotti			1	1			1	1				4
Francisco Falcão	2		2		1		1		1			7
Franciulli Netto												
Nancy Andrighi				1				1		1		3
Castro Filho					1				1	2		4
Laurita Vaz				2	1		1			1		5
Paulo Medina				1	1							2
Luiz Fux								1	1			2
Garcia Vieira (5)							1					1
Paulo Costa Leite (4)												
Total	4	5	9	13	10		10	12	15	16		94

Fonte: Divisão de Execução Judicial.

(1) Ministro Presidente a partir de 03/04/2002. (2) Ministro Vice-Presidente até 02/04/2002. (3) Ministro Vice-Presidente a partir de 03/04/2002. (4) Ministro Presidente até 03/04/2002. Aposentado em 04/04/2002. (5) Ministro aposentado em 05/10/2002.