

STJ
Superior Tribunal de Justiça

Boletim Estatístico
Outubro - 2002



SUMÁRIO

Processos Distribuídos, Julgados e Pendentes de Julgamento (Jan./Out.)	04
Gráfico de Processos Distribuídos, Julgados e Pendentes de Julgamento (Jan./Out.)	05
Pedidos de Suspensão de Decisão (SS e Pet) Despachadas pelo Ministro Presidente (Jan./Out.).....	06
Decisões e Despachos Proferidos pelo Ministro Presidente (Jan./Out.)	07
Processos Registrados (Jan./Out.).....	08
Despachos do Ministro Presidente junto à Secretaria Judiciária (Jan./Out.).....	09
Despachos Proferidos pelo Ministro Vice-Presidente (Jan./Out.).....	10
Decisões Proferidas em Recursos Extraordinários pelo Ministro Vice-Presidente (Jan./Out.).....	11
Processos Recebidos, Autuados e Respectiva Procedência (mensal)	12
Distribuição, Atribuição e Redistribuição de Processos por Órgãos Judicantes (mensal)	13
Anexo da Página 13	13A
Gráficos de Processos Distribuídos às Seções e Turmas (mensal).....	14
Distribuição, Atribuição e Redistribuição por Classes de Processos (mensal).....	15
Anexo da Página 15	15A
Distribuição, Atribuição e Redistribuição de Processos por Órgãos Judicantes (Jan./Out.)	16
Anexo da Página 16	16A
Gráficos de Processos Distribuídos às Seções e Turmas (Jan./Out.).....	17
Distribuição, Atribuição e Redistribuição de Processos por Classes (Jan./Out.).....	18
Anexo da Página 18	18A

Processos Julgados por Órgãos Judicantes (mensal)	19
Gráficos de Processos Julgados nas Seções e Turmas (mensal)	20
Processos Julgados (C. Especial, Seções, Turmas) e Decididos Monocraticamente por Classes (mensal).....	21
Gráfico de Processos Distribuídos, Julgados e Acórdãos Publicados na C. Especial, Seções e Turmas (mensal)	22
Gráfico de Processos Distribuídos e Julgados nas Seções e Respectivas Turmas (mensal).....	23
Processos Julgados por Órgãos Judicantes (Jan./Out.)	24
Gráficos de Processos Julgados nas Seções e Turmas (Jan./Out.)	25
Processos Julgados (C. Especial, Seções, Turmas) e Decididos Monocraticamente por Classes (Jan./Out.).....	26
Decisões Monocráticas (Terminativas) por Órgãos Judicantes (Jan./Out.).....	27
Processos Decididos Monocraticamente por Classes (Jan./Out.).....	28
Gráfico de Processos Julgados por Classes (Jan./Out.)	29
Gráfico de Processos Distribuídos, Julgados e Acórdãos Publicados na C. Especial, Seções e Turmas (Jan./Out.) ...	30
Acórdãos Publicados (Fev./Out.).....	31
Gráfico de Processos Distribuídos, Julgados e Acórdãos Publicados (Jan./Out.)	32
Processos que se Encontram com Vista ao Ministério Público no dia 31/09/2002	33
Processos Distribuídos e Julgados, por ano e mês, no Período de 07/04/1989 a 31/09/2002	34
Gráfico de Processos Julgados - Crescimento (07/04/1989 a 31/09/2002)	35
Processos Distribuídos, Julgados e Pendentes de Julgamento no Período de 07/04/1989 a 31/09/2002	36
Gráfico de Processos Distribuídos, Julgados e Pendentes de Julgamento (07/04/1989 a 31/09/2002).....	37
Gráficos de Processos Julgados e Pendentes de Julgamento e de AgRg e EDcl Julgados(07/04/1989 a 31/09/2002)	38
Cartas de Sentença Extraídas (Fev./Out.)	39

Superior Tribunal de Justiça - Secretaria Judiciária
Subsecretaria de Execução Judicial e Estatística - Divisão de Estatística Processual

Tabela 1 - Processos Distribuídos, Julgados e Pendentes de Julgamento
Ano: 2002

Processos → Meses ↓	Pendentes Do(s) Mês(es) Anterior(es)	Distribuídos	Julgados (1)	Pendentes de Julgamento
Janeiro	..	7.590	765	6.825
Fevereiro	6.825	13.836	15.570	5.091
Março	5.091	13.834	16.303	2.622
Abril	2.622	16.850	15.800	3.672
Mai	3.672	11.931	12.753	2.850
Junho	2.850	10.239	13.238	-149
Julho	-149	10.982	765	10.068
Agosto	10.068	15.725	14.758	11.035
Setembro	11.035	17.837	14.675	14.197
Outubro	14.197	14.529	19.405	9.321
Novembro				
Dezembro				
Total		133.353	124.032	9.321

Fontes: Subsecretaria de Autuação, Classificação e Distribuição de Feitos; Coordenadorias: Corte Especial, Seções e Turmas; Gabinetes de Ministros.

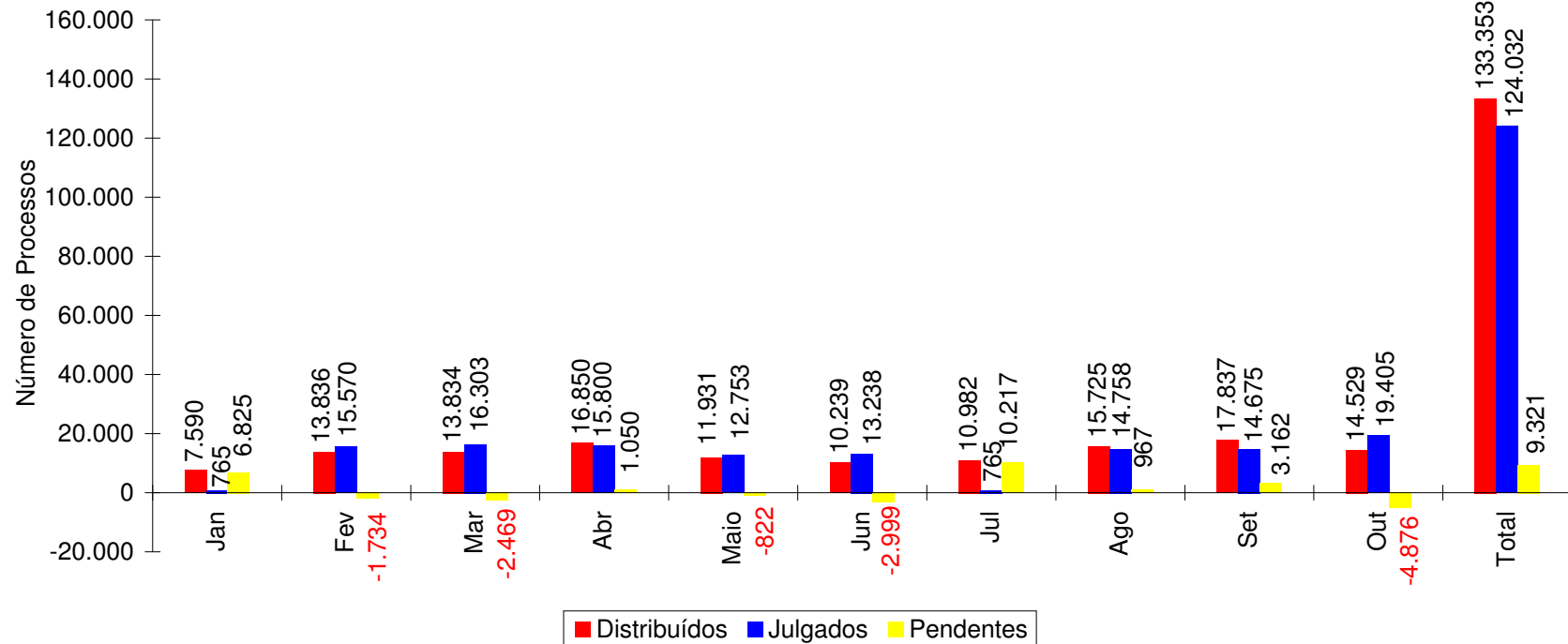
Notas: Sinal convencional utilizado:

.. Não se aplica dado numérico.

O número negativo no mês de junho é decorrente de processos distribuídos no(s) mese(s) ou ano(s) anteriores e que foram julgados no citado período.

(1) Não estão incluídos 11.166 Agravos Regimentais e 5.748 Embargos de Declaração [totalizando 16.914 feitos], em virtude de serem contados apenas os processos distribuídos. [124.032 + 16.914 = 140.946 processos julgados].

Gráfico 1 - Processos Distribuídos, Julgados e Pendentes de Julgamento
Período: Janeiro a Outubro/2002



Fontes: Subsecretaria de Autuação, Classificação e Distribuição de Feitos; Coordenadorias: Corte Especial, Seções e Turmas; Gabinetes de Ministros.

Notas : Nos processos julgados não estão incluídos os Agravos Regimentais e os Embargos de Declaração, em número de 16.914 feitos.

Os números negativos nos meses de fevereiro, março, maio, junho e outubro são decorrentes de processos distribuídos no(s) mês(es) e/ou ano(s) anterior(es) e que foram julgados nos citados meses.

Superior Tribunal de Justiça -Secretaria Judiciária
Subsecretaria de Execução Judicial e Estatística - Divisão de Estatística Processual

Tabela 2 - Suspensões de Segurança e Petições Decididas Pelo Ministro Presidente
Ano: 2002

Decisões ⇨ Meses ⇩	Deferidas		Homologação de Desistência		Indeferidas		Julgado Prejudicado o Pedido		Não conheceu do Pedido		Negado Seguimento		Remetidas ao Arquivo		Remetidas ao STF		Julgado Extinto o Feito		Total		Total Geral
	Pet	SS	Pet	SS	Pet	SS	Pet	SS	Pet	SS	Pet	SS	Pet	SS	Pet	SS	Pet	SS	Pet	SS	
Janeiro	1	1			1	2					1					1			3	4	7
Fevereiro	3	1			2	6					2	2							7	9	16
Março	4	1			2	7		1			1	1				2			7	12	19
Abril	2	4			5	7					1	1							8	12	20
Maiο	7	1		1	1	8					3					1			11	11	22
Junho	2					11		1	1							1			3	13	16
Julho	4	5			3	6	1				3								11	11	22
Agosto		3			1	4						1							1	8	9
Setembro	1	1			4	14		1			1	2							6	18	24
Outubro	10	2			3	33	1					2							14	37	51
Novembro																					
Dezembro																					
Total	34	19		1	22	98	2	3	1		12	9				5			71	135	(1) 206

Fonte: Gabinete da Presidência.

Notas: Ministro Nilson Naves: Presidente a partir de 03/04/2002. Vice-Presidente até 02/04/2002.

Ministro Paulo Costa Leite: Presidente até 03/04/2002.

Pet = Petição

SS = Suspensão de Segurança

(1) Computadas 13 decisões:

Ministro Nilson Naves, Vice-Presidente, no exercício da Presidência: 04 (01 Pet e 03 SS).

Ministro Edson Vidigal, Vice-Presidente, no exercício da Presidência: 09 (06 Pet e 03 SS).

Superior Tribunal de Justiça - Secretaria Judiciária
Subsecretaria de Execução Judicial e Estatística - Divisão de Estatística Processual

Tabela 3 - Decisões e Despachos Proferidos pelo Ministro Presidente
Ano: 2002

Despachos ⇌ Meses ↓	Ag	AgRg	APn	AR	CAt	CC	Com	EDcl	EREsp	Ex Susp	HC	HD	IF	IJ	Inq	MC	MI	MS	NC	Pet	Prc	Rcl	REsp	RHC	RMS	Ro	Rp	RvCr	SS	Total
Janeiro	6	2	2	4	1	16					361					98		42		9		9	6	1		1	2		5	565
Fevereiro	1		1	5							3					5				8		1					3		9	36
Março				3			1						2			1				10		4							14	35
Abril	3			5									2			6				12		4	1				1		15	49
Maio	1	1		11				2					1		3		2			12		8	2						14	57
Junho				5							2		5			9				7		2							13	43
Julho	6	4		4		12					500	2		1	1	160	2	71		16		14	4	3	1			1	22	824
Agosto	3	1		10							1		1			5				2		2							11	36
Setembro	1			15							1		1		2	3				79		7	1						20	130
Outubro	1			1									1			12		1		106	5			1					38	166
Novembro																														
Dezembro																														
Total	22	8	3	63	1	28	1	2			868	2	12	2	3	302	2	116		261	5	51	14	4	2	1	6	1	161	(1) 1941

Fonte: Assessoria Especial da Presidência.

Notas: Ministro Nilson Naves: Presidente a partir de 03/04/2002. Vice-Presidente até 02/04/2002.

Ministro Paulo Costa Leite: Presidente até 03/04/2002.

Informações Prestadas em MS (STJ): 01.

Informações Prestadas ao STF: 1022, sendo:

Ministros Presidentes: Nilson Naves: 322.

Paulo Costa Leite: 651.

Ministro, Vice-Presidente, no exercício da presidência: Nilson Naves: 49.

Total de Decisões : 884.

Total de Despachos : 1057.

(1) Computadas 765 decisões e despachos:

Ministro Nilson Naves, Vice-Presidente, no exercício da Presidência: 760.

Ministro Edson Vidigal, Vice-Presidente, no exercício da Presidência: 01.

Ministro Antônio de Pádua Ribeiro, no eventual exercício da Presidência: 01.

Ministro José Delgado, no eventual exercício da Presidência: 01.

Ministro Barros Monteiro, no eventual exercício da Presidência: 01.

Ministro José Arnaldo, no eventual exercício da Presidência: 01.

Tabela 4 - Processos Registrados - Competência do Ministro Presidente
Ano: 2002

Classes de Feitos ⇒ Meses ↓	AG/RE (1)	ExSusp	COM	IF	MC	Pet	Prc	Rcl	SS	Total
Janeiro	43					8		1	8	60
Fevereiro	71		1	1		4		3	12	92
Março	48			1		5			12	66
Abril	139					8		1	8	156
Maiο	52			3		9		1	13	78
Junho	210			2		3		2	12	229
Julho	87					7			12	106
Agosto	105					10			12	127
Setembro	169			1		6		1	11	188
Outubro	248			1		14			37	300
Novembro										
Dezembro										
Total	1172		1	9		74		9	137	1402

Fonte: Subsecretaria de Autuação, Classificação e Distribuição de Feitos.

Notas: Ministro Nilson Naves: Presidente a partir de 03/04/2002. Vice-Presidente até 02/04/2002.

Ministro Paulo Costa Leite: Presidente até 03/04/2002.

(1) Competência delegada ao Ministro Vice-Presidente, conforme ato nº 62, de 03/04/2002.

Superior Tribunal de Justiça - Secretaria Judiciária
Subsecretaria de Execução Judicial e Estatística - Divisão de Estatística Processual

Tabela 5 - Despachos Diversos Proferidos Pelo Ministro Presidente Junto à Secretaria Judiciária
Ano: 2002

Despachos Meses	⇒ ⇩	Processos	Petições	Ofícios	Telex	Total
Janeiro					7	7
Fevereiro					11	11
Março		18	57	5	16	96
Abril		30	147	6	13	196
Maio		27	70	3	25	125
Junho		22	32	2	7	63
Julho		4	17	9	145	175
Agosto		11	89	9	18	127
Setembro		37	19		12	68
Outubro		27	87	3	42	159
Novembro						
Dezembro						
Total		176	518	37	296	(1) 1027

Fonte: Gabinete da Secretária Judiciária.

Notas: Ministro Nilson Naves: Presidente a partir de 03/04/2002. Vice-Presidente até 02/04/2002.

Ministro Paulo Costa Leite: Presidente até 03/04/2002.

(1) Computadas 83 decisões:

Ministro Nilson Naves, Vice-Presidente, no exercício da Presidência: 03.

Ministro Edson Vidigal, Vice-Presidente, no exercício da Presidência: 79.

Ministro Antônio de Pádua Ribeiro, no exercício eventual da Presidência: 01.

Superior Tribunal de Justiça - Secretaria Judiciária
Subsecretaria de Execução Judicial e Estatística - Divisão de Estatística Processual

Tabela 6 - Despachos Proferidos Pelo Ministro Vice-Presidente
Período: Fevereiro a Outubro de 2002

Despachos Feitos	⇒ ⇩	RE	RO	Ag/RE	Diversos		Total
					Petições	Processos	
AC							
Ag		554		406	98	16	1074
Ag/RE					9		9
AgRg				4	121	1	126
APn					1	4	5
AR		186		110	3	6	305
CAt		2					2
CC		37		13			50
EAR							
EDcl				1	54		55
EREsp		61		5	10	4	80
ExImp							
ExVerd							
HC		11	80	5	14	5	115
HD						2	2
IF					1	1	2
Inq							
MC		8		8	3	1	20
MS		29	54	20	5	3	111
NC						2	2
Pet		6		13	14	1	34
Rcl		6	1	1		1	9
RE					26		26
REsp		1482		685	107	24	2298
RHC		24	4	11	6		45
RMS		140	1	55	13	1	210
RO							
Rp						1	1
RvCr							
SS					1		1
Total		2546	140	1337	486	73	4582

Fonte: Gabinete da Vice-Presidência.

Notas: Ministro Nilson Naves: Presidente a partir de 03/04/2002. Vice-Presidente até 02/04/2002.

Ministro Edson Vidigal: Vice-Presidente a partir de 03/04/2002.

Superior Tribunal de Justiça - Secretaria Judiciária
Subsecretaria de Execução Judicial e Estatística - Divisão de Estatística Processual

Tabela 7 - Decisões Proferidas em Recursos Extraordinários no Período de Fevereiro a Outubro de 2002
Ministro Vice-Presidente

Órgãos Judicantes	C. Especial		1ªSeção		1ªTurma		2ªTurma		2ªSeção		3ªTurma		4ªTurma		3ªSeção		5ªTurma		6ªTurma		Total	
	ADM	DEN	ADM	DEN	ADM	DEN	ADM	DEN	ADM	DEN	ADM	DEN	ADM	DEN	ADM	DEN	ADM	DEN	ADM	DEN	ADM	DEN
Classes de Feitos																						
Ag						94		37			2	98	4	129			1	118		71	7	547
APn																						
AR				181												5						186
CAt										2												2
CC				3					2	23					4	5					6	31
EAR																						
EREsp	1	16		19						12					1	12					2	59
ExImp																						
ExVerd																						
HC											1						2	3	5	3	3	8
IF																						
MC		1		2		1					2		1				1					8
MS				11											5	13					5	24
NC																						
Pet		2		2						1						1					1	5
Rcl										3						3						6
REsp		1		2	7	478	2	180		1	8	49	7	49			3	477	3	215	30	1452
RHC																	3	8	3	10	6	18
RMS					15	21	7	16			2		1			5	43	5	25	32	32	108
RO																						
RvCr																						
SS																						
Total	1	20		220	22	594	9	233	2	42	10	152	11	180	10	38	13	649	14	326	92	2454

Fonte: Gabinete da Vice-Presidência.

Notas: Ministro Nilson Naves: Presidente a partir de 03/04/2002. Vice-Presidente até 02/04/2002.

Ministro Edson Vidigal: Vice-Presidente a partir de 03/04/2002.

ADM = Admitidos.

DEN = Denegados.

(1) Computadas 02 decisões proferidas pelo ministro Paulo Costa Leite (Presidente até 03/04/2002).

Superior Tribunal de Justiça - Secretaria Judiciária
Subsecretaria de Execução Judicial e Estatística - Divisão de Estatística Processual

Tabela 8 - Processos Recebidos, Autuados e Respectiva Procedência no Mês de Outubro de 2002

Processos Recebidos: 26.630

Superior Tribunal de Justiça	637	Justiça do Trabalho de 1ª Instância no Rio de Janeiro	6	Tribunal de Justiça de Rondônia	63
Tribunal Regional Federal da 1ª Região	284	Justiça do Trabalho de 1ª Instância no Espírito Santo	1	Tribunal de Alçada de Minas Gerais	455
Tribunal Regional Federal da 2ª Região	809	Justiça do Trabalho de 1ª Instância em Rondônia	2	Tribunal de Alçada do Paraná	175
Tribunal Regional Federal da 3ª Região	1.422	Justiça do Trabalho de 1ª Instância em Minas Gerais	9	Primeiro Tribunal de Alçada Civil de São Paulo	565
Tribunal Regional Federal da 4ª Região	660	Justiça do Trabalho de 1ª Instância em São Paulo	143	Segundo Tribunal de Alçada Civil de São Paulo	698
Tribunal Regional Federal da 5ª Região	1.756	Justiça do Trabalho de 1ª Instância no Rio Grande do Sul	3	Tribunal de Alçada Criminal de São Paulo	193
Tribunal Regional Eleitoral de Minas Gerais	1	Tribunal de Justiça do Amapá	8	Tribunal de Alçada Criminal do Rio de Janeiro	2
Tribunal Regional Eleitoral do Ceará	2	Tribunal de Justiça da Bahia	218	Justiça de 1ª Instância do Rio Grande do Sul	49
Tribunal Regional do Trabalho da 2ª Região (SP)	3	Tribunal de Justiça da Paraíba	67	Juizado de Pequenas Causas do Rio Grande do Sul	11
Tribunal Regional do Trabalho da 3ª Região (MG)	1	Tribunal de Justiça de Goiás	152	Justiça de 1ª Instância do Paraná	2
Tribunal Regional do Trabalho da 4ª Região (RS)	3	Tribunal de Justiça de Minas Gerais	301	Justiça de 1ª Instância do Maranhão	1
Tribunal Regional do Trabalho da 15ª Região (SP)	2	Tribunal de Justiça de Pernambuco	71	Justiça de 1ª Instância do Distrito Federal	1
Justiça Federal de 1ª Instância no Ceará	1	Tribunal de Justiça de São Paulo	1248	Justiça de 1ª Instância de Pernambuco	1
Justiça Federal de 1ª Instância no Goiás	1	Tribunal de Justiça de Santa Catarina	242	Justiça de 1ª Instância da Bahia	2
Justiça Federal de 1ª Instância no Paraná	2	Tribunal de Justiça do Acre	16	Juizado de Pequenas Causas da Bahia	5
Justiça Federal de 1ª Instância no Distrito Federal	3	Tribunal de Justiça do Tocantins	16	Justiça de 1ª Instância de Minas Gerais	16
Justiça Federal de 1ª Instância em Minas Gerais	9	Tribunal de Justiça de Sergipe	72	Juizado de Pequenas Causas de Minas Gerais	2
Justiça Federal de 1ª Instância em São Paulo	13	Tribunal de Justiça do Ceará	58	Justiça de 1ª Instância de São Paulo	23
Justiça Federal de 1ª Instância no Rio Grande do Sul	5	Tribunal de Justiça do Distrito Federal	259	Juizado de Pequenas Causas de São Paulo	2
Justiça Federal de 1ª Instância no Rio de Janeiro	2	Tribunal de Justiça do Espírito Santo	78	Justiça de 1ª Instância do Rio de Janeiro	17
Justiça Federal de 1ª Instância em Santa Catarina	2	Tribunal de Justiça do Mato Grosso do Sul	114	Justiça de 1ª Instância de Goiás	8
Justiça Federal de 1ª Instância na Bahia	2	Tribunal de Justiça do Rio Grande do Sul	3193	Juizado de Pequenas Causas de Goiás	1
Justiça Federal de 1ª Instância no Rio Grande do Norte	1	Tribunal de Justiça do Amazonas	46	Justiça de 1ª Instância de Mato Grosso do Sul	1
Justiça Federal de 1ª Instância em Pernambuco	1	Tribunal de Justiça do Maranhão	50	Justiça de 1ª Instância da Paraíba	1
Justiça Federal de 1ª Instância no Mato Grosso do Sul	2	Tribunal de Justiça do Piauí	22	Justiça de 1ª Instância do Ceará	1
Justiça Eleitoral em Minas Gerais	1	Tribunal de Justiça do Mato Grosso	166	Justiça de 1ª Instância do Pará	1
Justiça Eleitoral no Amazonas	1	Tribunal de Justiça de Alagoas	7	Juizado de Pequenas Causas de Santa Catarina	1
Justiça Eleitoral no Espírito Santo	1	Tribunal de Justiça do Rio Grande do Norte	30		
Justiça Eleitoral no Rio de Janeiro	3	Tribunal de Justiça do Paraná	172		
Tribunal de Justiça Militar em São Paulo	20	Tribunal de Justiça do Pará	38		
Justiça Militar em Minas Gerais	1	Tribunal de Justiça do Rio de Janeiro	985		
Justiça Militar em São Paulo	3	Tribunal de Justiça de Roraima	10	Total	15.754

Fontes: Subsecretaria de Protocolo Judicial, Informações Processuais e Baixa; Subsecretaria de Autuação, Classificação e Distribuição de Feitos.

Superior Tribunal de Justiça - Secretaria Judiciária
Subsecretaria de Execução Judicial e Estatística - Divisão de Estatística Processual

Tabela 9 - Distribuição, Atribuição e Redistribuição de Processos no Mês de Outubro de 2002

	Relatores	Distribuídos								Atrib (B)	Redist (C)	Baixa P/ Atrib (D)	Baixa P/ Redist (E)	Total Geral (A+B+C-(D+E))		
		Corte Especial	Seções	1a.T	2a.T	3a.T	4a.T	5a.T	6a.T						Total de Distribuídos (A)	
	Nilson Naves (1)															
	Edson Vidigal (2)	3								3		1			4	
	Milton Luiz Pereira (3)	3								3		1			4	
	Subtotal	6								6		2			8	
S e ç ã o I	José Delgado	11		702						713		2		2	713	
	Garcia Vieira (5)															
	Francisco Pecanha Martins	13	21		638					672		4			676	
	Humberto Gomes de Barros	12	24	714						750		9			759	
	Eliana Calmon	12	23		715					750		4		1	753	
	Francisco Falcão (8)	12	22	700						734		7			741	
	Franciulli Netto	7	22		698					727		8			735	
	Laurita Vaz		22		701					723	2	4			729	
	Paulo Medina		22		697					719	2	9		1	729	
	Luiz Fux		24	694						718		5			723	
	Subtotal	67	180	2810	3449					6506	4	52		4	6558	
	S e ç ã o II	Barros Monteiro (4)														
		Antônio de Pádua Ribeiro (6)	12	14			399				425	7	6		1	437
Sálvio de Figueiredo (4)																
Cesar Asfor Rocha		12	15						403	430		4			434	
Ruy Rosado de Aquiar		12	14						397	423		7			430	
Ari Pargendler		12	15			406				433	1	1			435	
Carlos Alberto Menezes Direito			14			403				417		3			420	
Aldir Passarinho Junior			16				398			414	1	6			421	
Nancy Andrighi			15			403				418	4	2		1	423	
Castro Filho			13			399				412	6	6			424	
Subtotal		48	116			2010	1198			3372	19	35		2	3424	
S e ç ã o III	José Arnaldo	12						490		502	1	5			508	
	Fontes de Alencar	12	22						477	511		4			515	
	Vicente Leal	11	21						484	516		6			522	
	Fernando Gonçalves	11	24						495	530		3			533	
	Felix Fischer	16	23					495		534		6		2	538	
	Gilson Dipp	12	24					486		522	1	5		1	527	
	Hamilton Carvalhido		23						489	512		3			515	
	Jorge Scartezzini		23					488		511	4	7			522	
	Paulo Gallotti (7)		24						483	507		7		1	513	
	Subtotal	74	184						1959	2428	4645	6	46		4	4693
Total	195	480	2810	3449	2010	1198		1959	2428	14529	29	135		10	(9) 14.683	

Fonte: Subsecretaria de Autuação, Classificação e Distribuição de Feitos.

(1) Ministro Presidente. (2) Ministro Vice-Presidente. (3) Ministro Coordenador-Geral. (4) Distribuição suspensa no período de 01/08/2002 a 27/11/2002 (conforme decisão da Corte Especial de 01/08/2002). (5) Distribuição suspensa a partir de 05/08/2002 (art. 70, § 5º, RISTJ). Ministro aposentado em 05/10/2002. (6) Licença no período de 17/09/2002 a 01/10/2002. (7) Licença no período de 23/09/2002 a 07/10/2002. (8) Licença no período de 21 a 31/10/2002. (9) Não computadas as 154 baixas por atribuição e redistribuição de processos distribuídos no(s) mês(es) e/ou ano(s) anterior(es) (14.683 - 154 = 14.529 processos distribuídos) (v. anexo).

Superior Tribunal de Justiça - Secretaria Judiciária
Subsecretaria de Execução Judicial e Estatística - Divisão de Estatística Processual

Anexo da Página 13 - Baixas por Atribuição e Redistribuição de Processos Distribuídos no(s) Mês(es) e/ou Ano(s) Anterior(es)				
Processos Ministros	⇨ ⇩	Baixas por Redistribuição	Baixas por Atribuição	Total
Nilson Naves			7	7
Edson Vidigal		7		7
Antônio de Pádua Ribeiro		4		4
Garcia Vieira		2		2
Fontes de Alencar		1	1	2
Sálvio de Figueiredo		4		4
Barros Monteiro		2		2
Francisco Peçanha Martins		2		2
Humberto Gomes de Barros		6		6
Milton Luiz Pereira		3		3
Cesar Asfor Rocha		6		6
Ruy Rosado de Aguiar		3		3
Vicente Leal		1		1
Ari Pargendler		7		7
José Delgado		3		3
José Arnaldo		4		4
Fernando Gonçalves		3		3
Carlos Alberto Menezes Direito		7		7
Felix Fischer		7		7
Aldir Passarinho Junior		4	1	5
Gilson Dipp		2		2
Hamilton Carvalhido		4		4
Jorge Scartezzini		6		6
Eliana Calmon		3		3
Paulo Gallotti		3	1	4
Francisco Falcão		5		5
Franciulli Netto		5		5
Nancy Andrighi		4		4
Castro Filho		3	2	5
Laurita Vaz		5		5
Paulo Medina		5		5
Luiz Fux		1		1
Ministros Aposentados		3	17	20
Total		125	29	154

Gráfico 2 - Processos Distribuídos para as Seções
Outubro de 2002

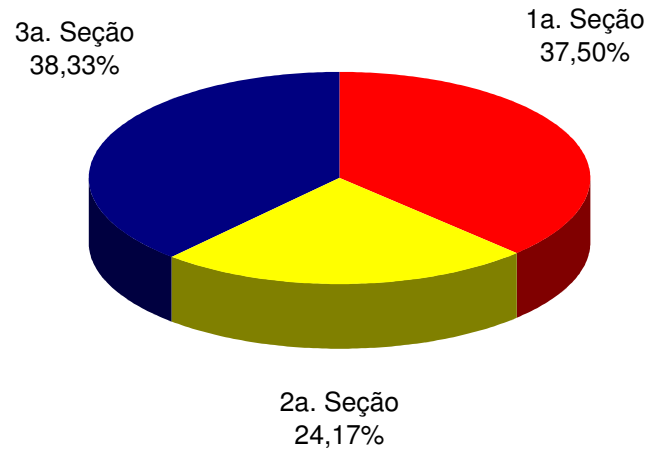
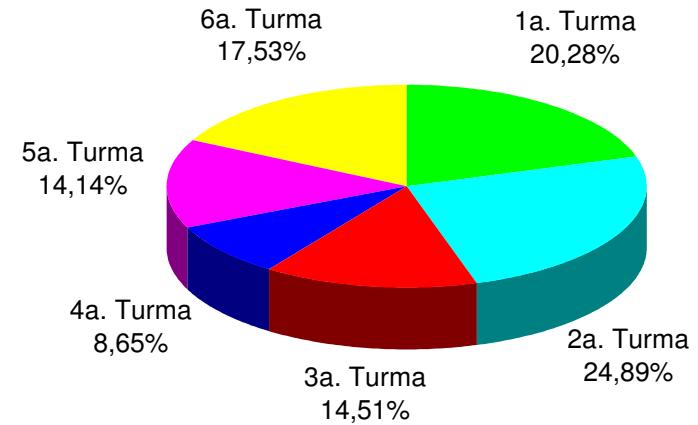


Gráfico 3 - Processos Distribuídos para as Turmas
Outubro de 2002



Fonte: Subsecretaria de Autuação, Classificação e Distribuição de Feitos.

Superior Tribunal de Justiça - Secretaria Judiciária
Subsecretaria de Execução Judicial e Estatística - Divisão de Estatística Processual

Tabela 10 - Distribuição, Atribuição e Redistribuição por Classes de Processos no Mês de Outubro de 2002

Classes de Feitos	Ag	APn	AR	CAt	CC	Com	EAg	EAR	EREsp	Ex Imp	Ex Susp	Ex Verd	HC	HD	IF	IJ	Inq	MC	MI	MS	NC	Pet	Rcl	REsp	RHC	RMS	RO	Rp	RvCr	Total		
Relatores																																
Nilson Naves (1)																																
Edson Vidigal (2)									1								1					1									4	
Antônio de Pádua Ribeiro (6)	237				11				9				3					8			2		6	1	157		3				437	
Garcia Vieira (5)																																
Fontes de Alencar	79				9				11				78					4			5		10		294	20	4			1	515	
Sálvio de Figueiredo (4)																																
Barros Monteiro (4)																																
Francisco Peçanha Martins	98	1	4	1	5				12									7			3	1	8		535		1				676	
Humberto Gomes de Barros	130		10		4				8								1	11			6		8	1	578		2				759	
Milton Luiz Pereira (3)									1														2		1						4	
Cesar Asfor Rocha	249		2		13				6				4			1			9				1	7		141	1				434	
Ruy Rosado de Aguiar	256		1		10				4				1					10			1		11		136						430	
Vicente Leal	85		1		10				9				68					1			2	1	9		322	11	1			2	522	
Ari Pargendler	247				12				3				1				1	11			3	1	7		146	1	2				435	
José Delgado	115								2										6				10		578		2				713	
José Arnaldo	84								2				63						3		1	1	7		332	8	6		1		508	
Fernando Gonçalves	89		4		6				8				56				1	3			4	1	8	1	317	20	13		1	1	533	
Carlos Alberto Menezes Direito	257				11				1				2						9		2				136	2					420	
Felix Fischer	78			1	9				11				62						7		5	1	7	3	334	15	4			1	538	
Aldir Passarinho Junior	255				15								6						7		1		1	1	134		1				421	
Gilson Dipp	101		1		12				6				51						5		5		9	1	313	13	8			2	527	
Hamilton Carvalhido	67		2		9				8				69						4		3		2	1	332	14	4				515	
Jorge Scartezzini	95		1		7				9				61						2		4			2	312	14	13			2	522	
Eliana Calmon	104		7		4				11										4		3	1	9		610							753
Paulo Gallotti (7)	100		1		10				8				45						6		2		2	1	316	14	7			1	513	
Francisco Falcão (8)	125		6		6				3										7		8		9	2	573		1		1		741	
Franciulli Netto	114		8		3				7										3		5	1	5		588		1				735	
Nancy Andrighi	257				10				2				4						12					3	135						423	
Castro Filho	249				12				2				5						7		1		2		146						424	
Laurita Vaz	124		8		4				3				1						9		5		3		569		3				729	
Paulo Medina	110		9		3				6										4		3		1	1	590		2				729	
Luiz Fux	104		6		6				3				1						4		9				585		5				723	
Total	3809	1	71	2	201				156				581			1	4	163		83	10	141	21	9210	133	83		3	10	(9) 14.683		

Fonte: Subsecretaria de Autuação, Classificação e Distribuição de Feitos.

(1) Ministro Presidente. (2) Ministro Vice-Presidente. (3) Ministro Coordenador-Geral. (4) Distribuição suspensa no período de 01/08/2002 a 27/11/2002 (conforme decisão da Corte Especial de 01/08/2002). (5) Distribuição suspensa a partir de 05/08/2002 (art. 70, § 5º., RISTJ). Ministro aposentado em 05/10/2002. (6) Licença no período de 17/09/2002 a 01/10/2002. (7) Licença no período de 23/09/2002 a 07/10/2002. (8) Licença no período de 21 a 31/10/2002. (9) Não computadas as 154 baixas por atribuição e redistribuição de processos distribuídos no(s) mês(es) e/ou ano(s) anterior(es) (14.683 - 154 = 14.529 processos distribuídos) (v. anexo).

Superior Tribunal de Justiça - Secretaria Judiciária
Subsecretaria de Execução Judicial e Estatística - Divisão de Estatística Processual

Classes de Feitos	Ag	APn	AR	CAT	CC	Com	EAg	EAR	EREsp	Ex Imp	Ex Susp	Ex Verd	HC	HD	IF	IJ	Inq	MC	MI	MS	NC	Pet	Rcl	REsp	RHC	RMS	RO	Rp	RvCr	Total
Relatores																														
Nilson Naves					1																		1	5						7
Edson Vidigal	1												5					1												7
Antônio de Pádua Ribeiro	1				1													1						1						4
Garcia Vieira	2																													2
Fontes de Alencar									1															1						2
Sálvio de Figueiredo	2				1				1																					4
Barros Monteiro	1																							1						2
Francisco Peçanha Martins	1																									1				2
Humberto Gomes de Barros					3				1															2						6
Milton Luiz Pereira									1											1				1						3
Cesar Asfor Rocha	1				2				1															2						6
Rui Rosado de Aguiar	1																							1		1				3
Vicente Leal																								1						1
Ari Pargendler	1				1																			5						7
José Delgado																								2		1				3
José Arnaldo																						1		3						4
Fernando Gonçalves													1											2						3
Carlos Alberto Menezes Direito	5																							2						7
Felix Fischer	2																					2		3						7
Aldir Passarinho Junior	1				1																			3						5
Gilson Dipp	1																							1						2
Hamilton Carvalho	1																					1		1	1					4
Jorge Scaterzzini	4																							2						6
Eliana Calmon	1				1																			1						3
Paulo Gallotti	1																						1			2				4
Francisco Falcão	1																	1						3						5
Franciulli Netto	2																	1						2						5
Nancy Andrichi	3																					1								4
Castro Filho	1																							3		1				5
Laurita Vaz	3				1																			1						5
Paulo Medina	5																													5
Luiz Fux																		1												1
Ministros Aposentados	1																							16		1				20
Total	43			1	11				5				6					5	3			5	2	65	1	7			154	

Superior Tribunal de Justiça - Secretaria Judiciária
Subsecretaria de Execução Judicial e Estatística - Divisão de Estatística Processual

Tabela 11 - Distribuição, Atribuição e Redistribuição de Processos no Período de Janeiro a Outubro de 2002

	Relatores	Distribuídos								Atrib (B)	Redist (C)	Baixa P/ Atrib (D)	Baixa P/ Redist (E)	Total Geral (A+B+C-(D+E))
		Corte Especial	Seções	1a.T	2a.T	3a.T	4a.T	5a.T	6a.T					
	Nilson Naves (1)													
	Edson Vidigal (2)	9								9	2			11
	Milton Luiz Pereira (3)	31		2						33	8		3	38
	Paulo Costa Leite (4)													
	Subtotal	40		2						42	10		3	49
Seção I	José Delgado	36	1	6069						6106	39		20	6125
	Garcia Vieira (9)	17	110	3675						3802	36		41	3797
	Francisco Pecanha Martins	40	184		6004					6228	33		9	6252
	Humberto Gomes de Barros (7)	38	194	6060						6292	14		20	6331
	Eliana Calmon	40	189		6205					6434			28	6453
	Francisco Falcão (11)	36	176	6074						6286	7		13	6332
	Franciulli Netto (6)	7	184		6099					6290	2		15	6316
	Laurita Vaz		185		6019					6204	32		13	6253
	Paulo Medina		181		6060					6241	38		5	6317
	Luiz Fux		183	6066						6249	4		16	6279
	Subtotal	214	1587	27944	30387				60132	97	406		180	60455
Seção II	Barros Monteiro (8)	18					2157			2175	23		17	2181
	Antônio de Pádua Ribeiro (10)	39	134			3524				3697	74		23	3786
	Sálvio de Figueiredo (8)	19	70				2188			2277	30		32	2275
	Cesar Asfor Rocha	38	133				3533			3704	1		33	3707
	Ruy Rosado de Aquiar	38	129				3524			3691	1		23	3705
	Ari Pargendler	37	136			3553				3726	27		33	3738
	Carlos Alberto Menezes Direito		129			3536				3665	12		34	3676
	Aldir Passarinho Junior		137				3536			3673	25		33	3705
	Nancy Andrighi		129			3544				3673	42		39	3712
	Castro Filho		129			3519				3648	121		11	3782
	Subtotal	189	1126			17676	14938			33929	303		296	34267
Seção III	José Arnaldo	38	1					4124		4163	8		10	4248
	Fontes de Alencar	36	237						4112	4385	8		7	4481
	Vicente Leal	39	233						4113	4385	19		14	4487
	Fernando Goncalves	37	232						4127	4396	11		13	4472
	Felix Fischer	38	226					4127		4391	18		22	4507
	Gilson Dipp	30	236					4116		4382	25		21	4500
	Hamilton Carvalhido		232						4140	4372	15		9	4457
	Jorge Scartezzini		230					4109		4339	14		11	4457
	Paulo Gallotti (5)		183						3180	3363	22		74	3346
	Edson Vidigal (2)	7	65					1002		1074			42	983
	Subtotal	225	1875					17478	19672	39250	140		862	39938
	Total	668	4588	27946	30387	17676	14938	17478	19672	133353	540	1609	793	(12) 134.709

Fonte: Subsecretaria de Autuação, Classificação e Distribuição de Feitos.

(1) Ministro Presidente a partir de 03/04/2002. Vice-Presidente até 02/04/2002. (2) Ministro Vice-Presidente a partir de 03/04/2002. (3) Ministro Coordenador-Geral. (4) Ministro Presidente até 03/04/2002. Aposentado em 04/04/2002. (5) Licenças nos períodos de 18/02/2002 a 24/04/2002 e de 23/09/2002 a 07/10/2002. (6) Licença no período de 01 a 05/04/2002. (7) Licenças nos períodos de 08 a 12/04/2002 e de 02 a 08/08/2002. (8) Distribuição suspensa no período de 01/08/2002 a 27/11/2002 (conforme decisão da Corte Especial de 01/08/2002). (9) Distribuição suspensa a partir de 05/08/2002 (art. 70, § 5º, RISTJ). Ministro aposentado em 05/10/2002. (10) Licença no período de 17/09/2002 a 01/10/2002. (11) Licença no período de 21 a 31/10/2002. (12) Não computadas as 1.356 baixas por atribuição e redistribuição de processos distribuídos no(s) ano(s) anterior(es) (134.709 - 1.356 = 133.353 processos distribuídos) (v. anexo).

Superior Tribunal de Justiça - Secretaria Judiciária
Subsecretaria de Execução Judicial e Estatística - Divisão de Estatística Processual

Anexo da Página 16 - Baixas por Atribuição e Redistribuição de Processos Distribuídos no(s) Ano(s) Anterior(es)				
Processos Ministros	⇨ ⇩	Baixas por Redistribuição	Baixas por Atribuição	Total
Nilson Naves		1	87	88
Edson Vidigal		107		107
Antônio de Pádua Ribeiro		22		22
Garcia Vieira		18		18
Fontes de Alencar		7	7	14
Sálvio de Figueiredo		20		20
Barros Monteiro		6		6
Francisco Peçanha Martins		11		11
Humberto Gomes de Barros		12		12
Milton Luiz Pereira		19	2	21
Cesar Asfor Rocha		18	1	19
Ruy Rosado de Aguiar		18		18
Vicente Leal		8		8
Ari Pargendler		23	2	25
José Delgado		3	14	17
José Arnaldo		18	18	36
Fernando Gonçalves		8		8
Carlos Alberto Menezes Direito		13		13
Felix Fischer		18		18
Aldir Passarinho Junior		28	4	32
Gilson Dipp		15		15
Hamilton Carvalhido		12		12
Jorge Scartezzini		13		13
Eliana Calmon		8		8
Paulo Gallotti		250	28	278
Francisco Falcão		22		22
Franciulli Netto		31		31
Nancy Andrighi		17	8	25
Castro Filho		9	29	38
Laurita Vaz		33		33
Paulo Medina		13		13
Luiz Fux		7		7
Ministros Aposentados		8	340	348
Total		816	540	1356

Gráfico 4 - Processos Distribuídos para as Seções
Período: Janeiro a Outubro/2002

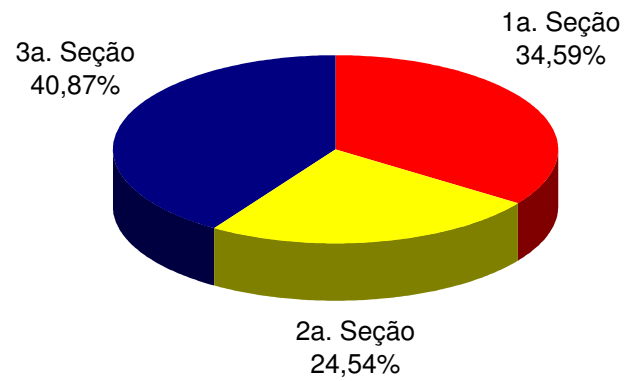
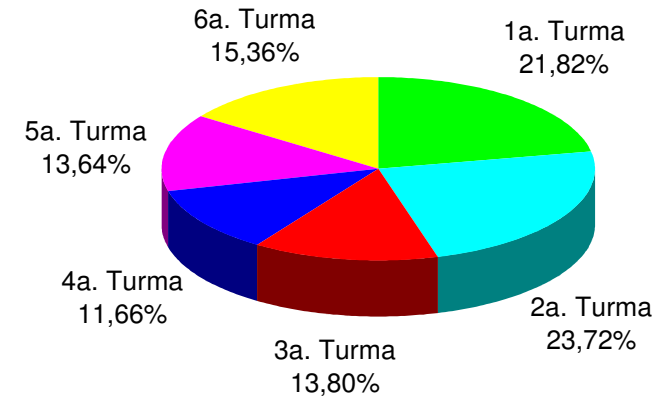


Gráfico 5 - Processos Distribuídos para as Turmas
Período: Janeiro a Outubro/2002



Fonte: Subsecretaria de Autuação, Classificação e Distribuição de Feitos.

Superior Tribunal de Justiça - Secretaria Judiciária
Subsecretaria de Execução Judicial e Estatística - Divisão de Estatística Processual

Tabela 12 - Distribuição, Atribuição e Redistribuição por Classes de Processos no Período de Janeiro a Outubro de 2002

Classes de Feitos	Ag	APn	AR	CAt	CC	Com	EAg	EAR	EREsp	Ex Imp	Ex Susp	Ex Verd	HC	HD	IF	IJ	Inq	MC	MI	MS	NC	Pet	Rcl	REsp	RHC	RMS	RO	Rp	RvCr	Total		
Relatores																																
Nilson Naves (1)																																
Edson Vidigal (2)	233	1	4		37				11				58	1			1	7			13	2	1	5	567	29	22		1	1	994	
Antônio de Pádua Ribeiro (10)	2523	3	3		123				33				23					58			13	1	17	4	954	9	22				3786	
Garcia Vieira (9)	866		19		57				23				1			1	2	25			22	2	2	5	2757		12		3		3797	
Fontes de Alencar	1203	2	9	2	132				56				629	3				22			48		26	6	2088	150	100		1	4	4481	
Sálvio de Figueiredo (8)	1525		1		54				14				14		1		3	37	1		8		3	589	8	8		1		2275		
Barros Monteiro (8)	1520	2							9				10		1			33				1	7		584	2	12				2181	
Francisco Peçanha Martins	1329	1	57	1	67		1		48			1	3				1	30			23	1	17	5	4630	3	32		2		6252	
Humberto Gomes de Barros (7)	1545	1	52		91				31			1		1	1		2	53			30	1	19	10	4465		26		2		6331	
Milton Luiz Pereira (3)	1								13							1			1		2	1	12	1	5						38	
Cesar Asfor Rocha	2409	2	3		110				20				27		1	1	1	61			5	2	20	9	1012	9	13		2		3707	
Ruy Rosado de Aguiar	2516	2	2		105				22				27			1	2	50			5	4	29	6	911	8	13	1	1		3705	
Vicente Leal	1181		12		149				41				599	3	2		1	22			44	1	22	13	2149	148	90		1	9	4487	
Ari Pargendler	2559		4		100				27				17				2	61			13	4	23	10	891	5	21		1		3738	
José Delgado	1543								12			1					2	34			6	2	18		4485	2	18		2		6125	
José Arnaldo	1162	1				1			14				589				2	19			3	3	15		2218	120	100		1		4248	
Fernando Gonçalves	1167	2	16	3	135				40				569				2	37	2		35	2	19	11	2162	139	117		2	9	4472	
Carlos Alberto Menezes Direito	2535		3		109				9				20	1				63			8		10	2	889	14	13				3676	
Felix Fischer	1110		23	2	114				56				597				2	30			40	4	19	12	2248	138	101		1	10	4507	
Aldir Passarinho Junior	2476				116				11				19					70			4		12	8	966	8	14	1			3705	
Gilson Dipp	1215	4	8		147				49				612				2	28			43	3	18	8	2118	137	101		2	5	4500	
Hamilton Carvalho	1217		11		126				34				544					26			44		7	10	2190	138	100			10	4457	
Jorge Scartezini	1217		14	1	142				33				588					31			34		5	4	2150	135	94			9	4457	
Eliana Calmon	1476		62		57				44				3					49			31	5	20	1	4679	3	21		2		6453	
Paulo Gallotti (5)	988		14		108				27				326					21			23		9	6	1645	88	86			5	3346	
Francisco Falcão (11)	1533		34		101			1	30				5				4	47			36	4	12	3	4489	2	29		2		6332	
Franciulli Netto (6)	1532		52		72				40				2					43			17	1	9	2	4520	1	24				6316	
Nancy Andrighi	2574		3		123			1	7				26	1				54			6		13	10	870	6	17	1			3712	
Castro Filho	2631		2		127				12				24					63			6		13	4	863	12	25				3782	
Laurita Vaz	1507		54		63				45				3					45			23		3	6	4462	1	41				6253	
Paulo Medina	1492		56		70				35		1		3					38			20		5	4	4558		35				6317	
Luiz Fux	1457		40	1	91				15				3					32			35		2	4	4564		35				6279	
Paulo Costa Leite (4)																																
Total	48242	21	558	10	2726	1	2	2	861		1	3	5341	10	6	5	31	1189	4	640	44	412	172	71678	1315	1343	3	27	62	(12) 134.709		

Fonte: Subsecretaria de Autuação, Classificação e Distribuição de Feitos.

(1) Ministro Presidente a partir de 03/04/2002. Vice-Presidente até 02/04/2002. (2) Ministro Vice-Presidente a partir de 03/04/2002. (3) Ministro Coordenador-Geral. (4) Ministro Presidente até 03/04/2002. Aposentado em 04/04/2002. (5) Licenças nos períodos de 18/02/2002 a 24/04/2002 e de 23/09/2002 a 07/10/2002. (6) Licença no período de 01 a 05/04/2002. (7) Licenças nos períodos de 08 a 12/04/2002 e de 02 a 08/08/2002. (8) Distribuição suspensa no período de 01/08/2002 a 27/11/2002 (conforme decisão da Corte Especial de 01/08/2002). (9) Distribuição suspensa a partir de 05/08/2002 (art. 70, § 5º, RISTJ). Ministro aposentado em 05/10/2002. (10) Licença no período de 17/09/2002 a 01/10/2002. (11) Licença no período de 21 a 31/10/2002. (12) Não computadas as 1.356 baixas por atribuição e redistribuição de processos distribuídos no(s) ano(s) anterior(es) (134.709 - 1.356 = 133.353 processos distribuídos) (v. anexo).

Superior Tribunal de Justiça - Secretaria Judiciária
Subsecretaria de Execução Judicial e Estatística - Divisão de Estatística Processual

Anexo da Página 18 - Baixas por Atribuição e Redistribuição de Processos Distribuídos no(s) Ano(s) Anterior(es)

Classes de Feitos	Ag	APn	AR	CAI	CC	Com	EAg	EAR	EREsp	Ex Imp	Ex Susp	Ex Verd	HC	HD	IF	IJ	Inq	MC	MI	MS	NC	Pet	Rcl	REsp	RHC	RMS	RO	Rp	RvCr	Total
Relatores																														
Nilson Naves	30	3	1		12				8				1				2	1		2	1		1	23		2		1		88
Edson Vidigal	4				2				1				69					1		9				7	7	7				107
Antônio de Pádua Ribeiro	5				4		1		1															11						22
Garcia Vieira	3								1									1					1	11						18
Fontes de Alencar	1		1						2											2		1	1	6						14
Sálvio de Figueiredo	11				1													1						6						20
Barros Monteiro	4																							2						6
Francisco Peçanha Martins	3								2				1											2		3				11
Humberto Gomes de Barros	4			1	1				1									1		1		1		2						12
Milton Luiz Pereira	3								3												2			13						21
Cesar Asfor Rocha	9				3													1						6						19
Rui Rosado de Aguiar	4								1															11		2				18
Vicente Leal	1								1											1				5						8
Ari Pargendler	9				2				1															12		1				25
José Delgado			3		3				2					1						3			3	1				1		17
José Arnaldo	1		7		16				2								1			2				4		3				36
Fernando Gonçalves	1												1											6						8
Carlos Alberto Menezes Direito	4				2																			5		2				13
Felix Fischer	5				2				1				1											9						18
Aldir Passarinho Junior	11		1		1				1															18						32
Gilson Dipp	1												1					1			2			7		3				15
Hamilton Carvalhido	1				1																			8	1	1				12
Jorge Scaterzzini	7												1											5						13
Eliana Calmon	1																			1		1		3		2				8
Paulo Gallotti	6								5				167							1		2		14	71	12				278
Francisco Falcão	3																5						1	11		2				22
Franciulli Netto	4			1																				26						31
Nancy Andrighi	5				2				1														1	15		1				25
Castro Filho	6		1		2				1												2			12		14				38
Laurita Vaz	18			1	2				1															11						33
Paulo Medina	9				1													1						2						13
Luiz Fux	3																							4						7
Ministros Aposentados	86		2		52				4								1	10		5	3	2		101		82				348
Total	263	3	16	3	109		1		40				242	1			4	23		33	6	7	8	379	79	137		2		1356

Superior Tribunal de Justiça- Secretaria Judiciária
Subsecretaria de Execução Judicial e Estatística - Divisão de Estatística Processual

Tabela 13 - Processos Julgados (C. Especial, Seções e Turmas) e Decididos Monocraticamente no Mês de Outubro de 2002

	Relatores	Julgados em Sessão							Decididos Monocraticamente (9)	Subtotal	Liminares	Embargos Admitidos	Total
		Corte Especial	Seções	1a.T	2a.T	3a.T	4a.T	5a.T					
	Nilson Naves (1)	10							51	61			61
	Edson Vidigal (2)	3							15	18			18
	Milton Luiz Pereira (3)	4							6	10			10
	Subtotal	17							72	89			89
S e ç ã o	José Delgado	3		153					1138	1294	3		1297
	Garcia Vieira (5)			11					88	99			99
	Francisco Peçanha Martins	1	27		520				696	1244	1		1245
	Humberto Gomes de Barros	2	11	69					633	715		6	721
	Eliana Calmon	4	14		177				1047	1242	5	6	1253
	Francisco Falcão (8)			103					548	651	9		660
	Franciulli Netto		13		221				1296	1530	4	10	1544
	Laurita Vaz		13		97				1101	1211	9	5	1225
	Paulo Medina		26		62				761	849	1		850
	Luiz Fux		2	149					1097	1248	8		1256
Milton Luiz Pereira (3)		8	42					4	54			54	
	Subtotal	10	114	527	1077				8409	10137	40	27	18613
S e ç ã o	Barros Monteiro (4)	2	4				49		167	222			222
	Antônio de Pádua Ribeiro (6)					18			519	537	6	1	544
	Sálvio de Figueiredo (4)		10				46		203	259	1	2	262
	Cesar Asfor Rocha						52		404	456	3		459
	Ruy Rosado de Aquiar	3	3				114		585	705	1		706
	Ari Pargendler	1	11			65			311	388	4	1	393
	Carlos Alberto Menezes Direito		3			84			563	650	4		654
	Aldir Passarinho Junior		8				125		360	493	10		503
	Nancy Andrichi		8			67			556	631	12		643
	Castro Filho		7			32			367	406	3		409
	Subtotal	6	54			266	386		4035	4747	44	4	4795
S e ç ã o	José Arnaldo	4						324	401	729	30		759
	Fontes de Alencar	2	11					97	792	902	52	7	961
	Vicente Leal	1	23					310	387	721	30		751
	Fernando Gonçalves	2	8					445	390	845	32	1	878
	Felix Fischer	1	13					271	562	847	51		898
	Gilson Dipp		25					193	646	864	31		895
	Hamilton Carvalhido		15					145	514	674	41	1	716
	Jorge Scartezzini		6					305	117	428	41		469
	Paulo Gallotti (7)		1					114	498	613	28		641
	Edson Vidigal (2)												
	Subtotal	10	102					1093	1111	4307	336	9	6968
Total	43	270	527	1077	266	386	1093	1111	16823	21596	420	40	22056

Fontes: Coordenadorias: Corte Especial, Seções e Turmas; Gabinetes de Ministros.

Notas: Nos processos do Ministro Paulo Gallotti estão computadas 02 (duas) decisões proferidas pelo Ministro Hamilton Carvalhido.

Nos processos do Ministro Paulo Medina está computada 01 (uma) decisão proferida pela Ministra Eliana Calmon.

Nos processos do Ministro Antônio de Pádua Ribeiro está computada 01 (uma) decisão proferida pelo Ministro Carlos Alberto Menezes Direito.

(1) Ministro Presidente. (2) Ministro Vice-Presidente. (3) Ministro Coordenador-Geral. (4) Distribuição suspensa no período de 01/08/2002 a 27/11/2002 (conforme decisão da Corte Especial de 01/08/2002).

(5) Distribuição suspensa a partir de 05/08/2002 (art. 70, § 5º., RISTJ). Ministro aposentado em 05/10/2002. (6) Licença no período de 17/09/2002 a 01/10/2002. (7) Licença no período de 23/09/2002 a 07/10/2002.

(8) Licença no período de 21 a 31/10/2002. (9) Decisões terminativas: art. 34, incisos VII, IX, XI, XVI, XVII, XVIII do RISTJ; art. 38 da Lei nº 8.038/90.

Gráfico 6 - Processos Julgados nas Seções
Outubro de 2002

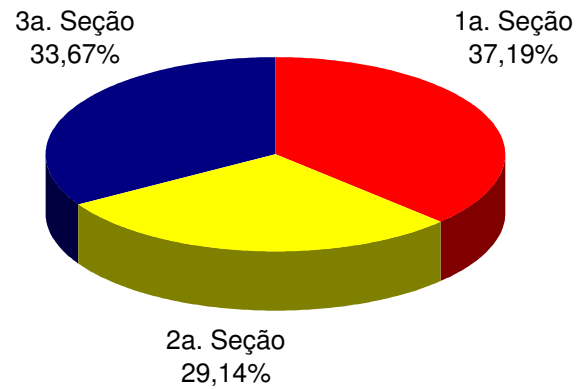
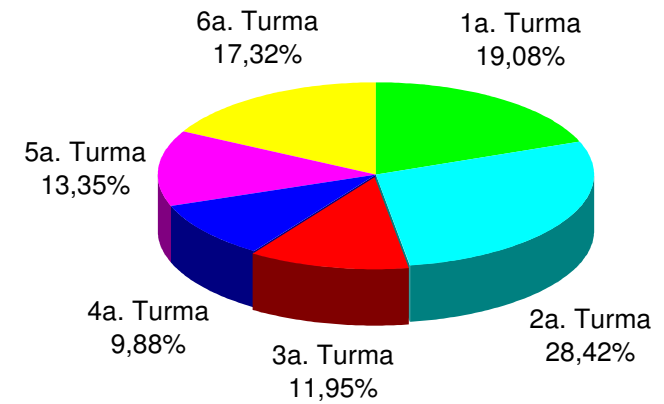


Gráfico 7 - Processos Julgados nas Turmas
Outubro de 2002



Fontes: Coordenadorias das Seções e Turmas; Gabinetes de Ministros.

Nota : Estão incluídos os processos decididos monocraticamente.

Superior Tribunal de Justiça - Secretaria Judiciária
Subsecretaria de Execução Judicial e Estatística - Divisão de Estatística Processual

Tabela 14 - Processos Julgados (C. Especial, Seções e Turmas) e Decididos Monocraticamente(9) no mês de Outubro de 2002

Classes de Feitos	Ag	AgRg	APn	AR	CAT	CC	Com	EAg	EAR	EDcl	EResp	Ex Imp	Ex Susp	Ex Verd	HC	HD	IF	IJ	Inq	MC	MI	MS	NC	Pet	Prc	Rcl	REsp	RHC	RMS	RO	Rp	RvCr	SS	Subtotal	Liminares	Embargos Admitidos	Total
Relatores																																					
Nilson Naves (1)		10																						14									37	61			61
Edson Vidigal (2)		8								8	2																							18			18
Antônio de Pádua Ribeiro (6)	401	13				21				11	3				3					4	2					73	1	5						537	6	1	544
Garcia Vieira (5)	68	8								4	2										2					15								99			99
Fontes de Alencar	159	47				27		1		9	15				25					3	3		2			605	2	4						902	52	7	961
Sálvio de Figueiredo (4)	108	39				5				21	2				1										3	78	1			1				259	1	2	262
Barros Monteiro (4)	134	17				1				11	2									1			1			49		6						222			222
Francisco Peçanha Martins	677	35			1	22				21					1					5	5					473		4						1244	1		1245
Humberto Gomes de Barros	22	48		7		2				24	7				1							4	4			593		3						715		6	721
Milton Luiz Pereira (3)		10		1						23	5									2						18								64			64
Cesar Asfor Rocha	343	47		1		25				7	3				3					3					1	22	1							456	3		459
Ruy Rosado de Aguiar	529	53				1				30	1				2					4			1			84								705	1		706
Vicente Leal	143	95				18				40					63					3	7		9		3	296	17	27						721	30		751
Ari Pargendler	223	39				14				16	2				1					10	5				2	75	1							388	4	1	393
José Delgado	269	122								43	2									3				2		852		1						1294	3		1297
José Arnaldo	221	38								59	1		1	68						2	1					304	14	20						729	30		759
Fernando Gonçalves	180	116				10				47	1				67					3	2		1			388	29				1			845	32	1	878
Carlos Alberto Menezes Direito	475	43				19				14	3				2				14	2					1	74		3						650	4		654
Felix Fischer	285	20		3		12				25	4				59					6	8		3		2	397	9	13		1				847	51		898
Aldir Passarinho Junior	326	45				11				16					1					5	1		1		2	84	1							493	10		503
Gilson Dipp	237	71		4		20				46	1				67					5	10					379	7	15						864	31		895
Hamilton Carvalhido	167	45		4		14				22	9				36					4	4				2	358	6	3						674	41	1	716
Jorge Scartezzini	99	4				3				4					55					2	3		3			245	6	1			3			428	41		469
Eliana Calmon	289	52		9		4				46	5									3	3		5			821		5						1242	5	6	1253
Paulo Gallotti (7)	203	70				3				42	1				30					5	1		1			246	4	6			1			613	28		641
Francisco Falcão (8)	62	82				37				32										4	2					432								651	9		660
Franciulli Netto	274	21		12						4	10									3	2					1203		1						1530	4	10	1544
Nancy Andrighi	437	54				16			1	17	2				3					5					3	92	1							631	12		643
Castro Filho	320	18				20				10	1				1					4		1				29		2						406	3		409
Laurita Vaz	333	60		9		4				37	4									4						2	743	1	14					1211	9	5	1225
Paulo Medina	126	53		12		6				6	1									2	2				1	631		9						849	1		850
Luiz Fux	198	97		6		2				16										2	2					923		2						1248	8		1256
Total	7308	1480		68	1	317		1	1	711	89			1	489				111	72	2	50		22	10582	101	144		2	7	37	21596	420	40	22056		

Fontes: Coordenadorias: Corte Especial, Seções e Turmas; Gabinetes de Ministros.

Notas: Nos processos do Ministro Paulo Gallotti estão computadas 02 (duas) decisões proferidas pelo Ministro Hamilton Carvalhido.

Nos processos do Ministro Paulo Medina está computada 01 (uma) decisão proferida pela Ministra Eliana Calmon.

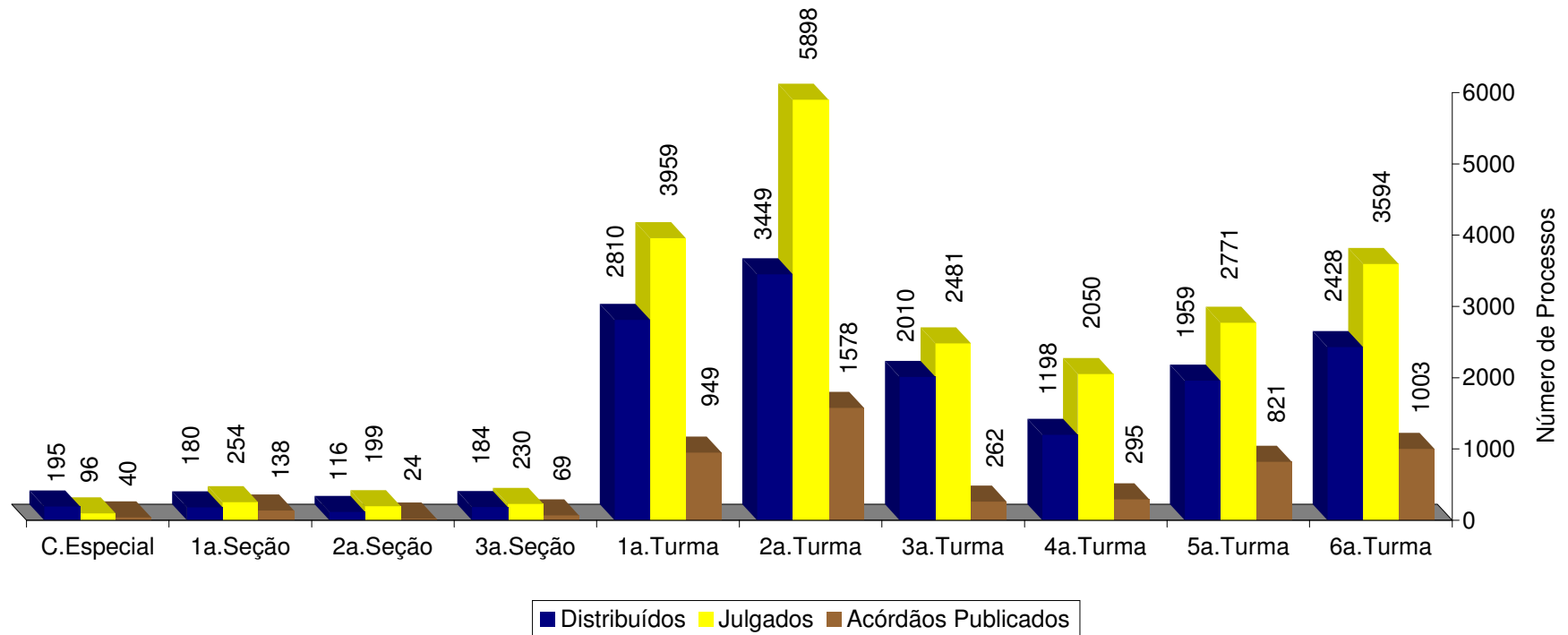
Nos processos do Ministro Antônio de Pádua Ribeiro está computada 01 (uma) decisão proferida pelo Ministro Carlos Alberto Menezes Direito.

(1) Ministro Presidente. (2) Ministro Vice-Presidente. (3) Ministro Coordenador-Geral. (4) Distribuição suspensa no período de 01/08/2002 a 27/11/2002 (conforme decisão da Corte Especial de 01/08/2002).

(5) Distribuição suspensa a partir de 05/08/2002 (art. 70, § 5º, RISTJ). Ministro aposentado em 05/10/2002. (6) Licença no período de 17/09/2002 a 01/10/2002. (7) Licença no período de 23/09/2002 a 07/10/2002.

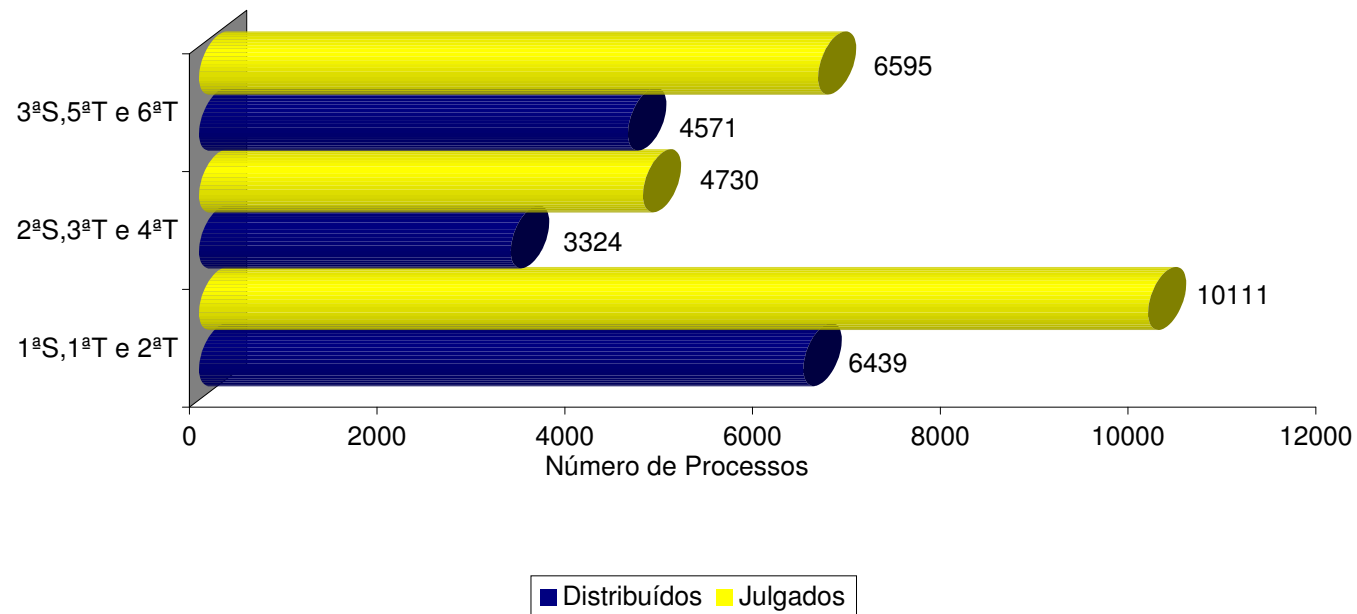
(8) Licença no período de 21 a 31/10/2002. (9) Decisões terminativas: art. 34, incisos VII, IX, XI, XVI, XVII, XVIII do RISTJ; art. 38 da Lei nº 8.038/90.

Gráfico 8 - Proc. Distrib., Julg. e Acórdãos Public. na C. Especial, Seções e Turmas
 Outubro de 2002



Fontes: Subsecretarias: Autuação, Classificação e Distribuição de Feitos; Coordenadorias: Corte Especial, Seções e Turmas; Gabinetes de Ministros.
 Notas : Nos processos julgados estão incluídos 1.475 Agravos Regimentais e 703 Embargos de Declaração, em número de 2.178 feitos.
 Estão incluídos os processos decididos monocraticamente.

Gráfico 09 - Proc. Distrib. e Julg. nas Seções e Respectivas Turmas
Outubro de 2002



Fontes: Subsecretaria de Autuação, Classificação e Distribuição de Feitos; Coordenadorias: Corte Especial; Seções e Turmas; Gabinetes de Ministros.

Notas : Nos processos julgados estão incluídos 1.444 Agravos Regimentais e 698 Embargos de Declaração, totalizando 2.142 feitos.

Computados processos distribuídos no(s) mês(es) e/ou ano(s) anterior(es).

Estão incluídos os processos decididos monocraticamente.

Tabela 15 - Processos Julgados (C. Especial, Seções e Turmas) e Decididos Monocraticamente no Período de Janeiro a Outubro/2002

	Relatores	Julgados em Sessão						Decididos Monocraticamente (15)	Subtotal	Liminares	Embargos Admitidos	Total	
		Corte Especial	Seções	1a.T	2a.T	3a.T	4a.T						5a.T
	Nilson Naves (1)	35						184	219	164		383	
	Edson Vidigal (2)	15						246	261	174		435	
	Milton Luiz Pereira (3)	32						26	58		5	63	
	Nilson Naves (1.1)	13						25	38	133		(5) 171	
	Paulo Costa Leite (4)	1						51	52	90		142	
	Subtotal	96						532	628	561	5	1194	
S e ç ã o I	José Delgado	14	7	1857				5955	7833	25	2	7860	
	Garcia Vieira (10)	13	75	1181				3974	5243	10	11	5264	
	Francisco Peçanha Martins	8	126		6846			2244	9224	41	10	9275	
	Humberto Gomes de Barros (8)	12	103	636				4323	5074	1	7	5082	
	Eliana Calmon	18	196		1318			6221	7753	24	17	7794	
	Francisco Falcão (12)		69	745				5223	6037	35	2	6074	
	Franciulli Netto (7)		122		1072			5708	6902	19	78	6999	
	Laurita Vaz		157		645			6148	6950	44	31	7025	
	Paulo Medina		126		509			5240	5875	11	6	5892	
	Luiz Fux		49	873				5185	6107	23	3	6133	
	Milton Luiz Pereira (3)		64	684				565	1313			1313	
	Paulo Gallotti (6)		1		1					2		2	
	Subtotal	65	1095	5976	10391				50786	68313	233	167	68713
	S e ç ã o II	Barros Monteiro (9)	18	10				495	2045	2568	15	1	2584
Antônio de Pádua Ribeiro (11)		9	27			323		2712	3071	39	10	3120	
Sálvio de Figueiredo (9)		5	25				444	2470	2944	31	6	2981	
Cesar Asfor Rocha		12	16				369	2739	3136	27	3	3166	
Ruy Rosado de Aguiar		15	21				744	2744	3524	23	3	3550	
Ari Pargendler		6	41			499		2220	2766	30	8	2804	
Carlos Alberto Menezes Direito			28			777		2973	3778	38	1	3817	
Aldir Passarinho Junior			27				1090	2474	3591	34	1	3626	
Nancy Andrighi			44			558		3467	4069	37	1	4107	
Castro Filho			53			316		2021	2390	34	2	2426	
Waldemar Zveiter (13)	1								1		1		
Subtotal	66	292			2473	3142		25865	31838	308	36	32182	
S e ç ã o III	José Arnaldo	17	5					1879	2868	4769	207	7	4983
	Fontes de Alencar	14	107						630	2059	2810	9	3144
	Vicente Leal	10	191					1749	2728	4678	237	11	4926
	Fernando Gonçalves	15	97						2053	2679	4844	11	5115
	Felix Fischer	9	126					2230	2487	4852	337	20	5209
	Gilson Dipp		137					1662	3778	5577	347	21	5945
	Hamilton Carvalhido		93						1517	3150	4760	15	5069
	Jorge Scartezzini		17				2188		1316	3521	449	3	3973
	Paulo Gallotti (6)		34						419	2603	3056	142	3209
	Edson Vidigal (2)	4	21					456	816	1297	76	4	1377
Luiz Vicente Cernicchiaro (14)								3	3			3	
Subtotal	69	828						8415	6371	2674	112	42953	
Total	296	2215	5976	10391	2473	3142	8415	6371	101667	140946	3776	320	145042

Fontes: Coordenadorias: Corte Especial, Seções e Turmas; Gabinetes de Ministros.

Notas: Nos processos do Ministro Presidente estão incluídos os feitos de sua competência e as decisões decorrentes do disposto no art. 21, inciso XIII, letra "c" do RISTJ.

Os processos computados para os Ministros Luiz Vicente Cernicchiaro e Paulo Costa Leite são decorrentes de votos proferidos antes de suas aposentadorias e o do Ministro Waldemar Zveiter antes da sua exoneração, a pedido.

Nos processos do Ministro Ari Pargendler estão computadas 13 (treze) decisões proferidas pelo Ministro Carlos Alberto Menezes Direito (art. 52, inciso I, RISTJ).

Nos processos do Ministro Jorge Scartezzini está computada 01 (uma) decisão proferida pelo Ministro Paulo Gallotti.

Nos processos do Ministro Paulo Gallotti estão computadas 02 (duas) decisões proferidas pelo Ministro Hamilton Carvalhido.

Nos processos do Ministro Paulo Medina está computada 01 (uma) decisão proferida pela Ministra Eliana Calmon.

Nos processos do Ministro Antônio de Pádua Ribeiro está computada 01 (uma) decisão proferida pelo Ministro Carlos Alberto Menezes Direito.

(1) Ministro Presidente a partir de 03/04/2002.(1.1) Vice-Presidente até 02/04/2002. (2) Ministro Vice-Presidente a partir de 03/04/2002. (3) Ministro Coordenador-Geral. (4) Ministro Presidente até 03/04/2002. (5) Computadas 152 decisões proferidas no exercício da Presidência e 19 como Vice-Presidente. (6) Ministro transferido da 1a. para a 3a. Seção em 13/03/2001. Licenças nos períodos de 18/02/2002 a 24/04/2002 e de 23/09/2002 a 07/10/2002. (7) Licença no período de 01 a 05/04/2002. (8) Licenças nos períodos de 08 a 12/04/2002 e de 02 a 08/08/2002. (9) Distribuição suspensa no período de 01/08/2002 a 27/11/2002 (conforme decisão da Corte Especial de 01/08/2002). (10) Distribuição suspensa a partir de 05/08/2002 (art.70, § 5º., RISTJ). Ministro aposentado em 05/10/2002. (11) Licença no período de 17/09/2002 a 01/10/2002. (12) Licença no período de 21 a 31/10/2002. (13) Ministro exonerado, a pedido, em 15/03/2001. (14) Ministro aposentado em 02/08/99. (15) Decisões terminativas: art. 34, incisos VII, IX, XI, XVI, XVII, XVIII do RISTJ; art. 38 da Lei nº 8.038/90.

Gráfico 10 - Processos Julgados nas Seções
Período: Janeiro a Outubro/2002

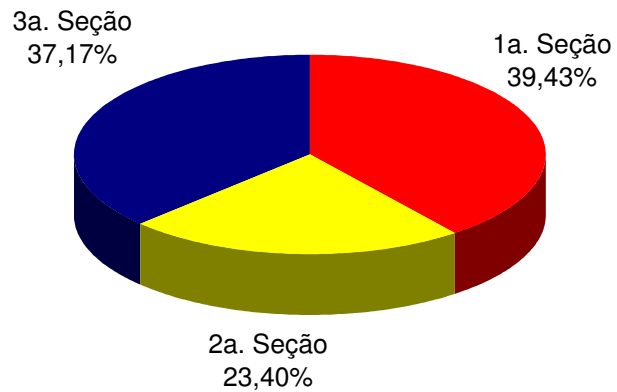
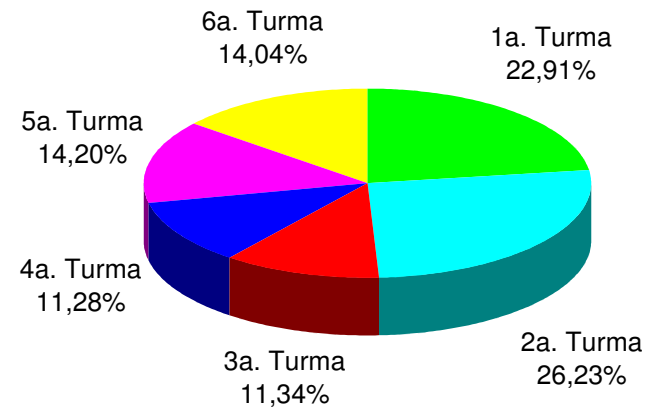


Gráfico 11 - Processos Julgados nas Turmas
Período: Janeiro a Outubro/2002



Fontes: Coordenadorias das Seções e Turmas; Gabinetes de Ministros.

Nota : Estão incluídos os processos decididos monocraticamente.

Superior Tribunal de Justiça - Secretaria Judiciária
Subsecretaria de Execução Judicial e Estatística - Divisão de Estatística Processual

Tabela 16 - Processos Julgados (C. Especial, Seções e Turmas) e Decididos Monocraticamente(15) no Período de Janeiro a Outubro/2002

Classes de Feitos Relatores	Ag	AgRg	APh	AR	CAT	CC	Com	EAg	EAR	Edcl	EResp	Ex Imp	Ex Susp	Ex Verd	HC	HD	IF	IJ	Inq	MC	MI	MS	NC	Pet	Prc	Rcl	REsp	RHC	RMS	RO	Rp	RvCr	SS	Subtotal	Liminares	Embargos Admitidos	Total
Nilson Naves (1)	4	43								6	10				14					6	13		49				2					110	257	297	(5) 554		
Edson Vidigal (2)	356	200	2	4		88			1	114	16				191		1	2	13	23		11		5	464	36	25			3	3	1558	250	4	1812		
Antônio de Pádua Ribeiro (11)	2016	251	5	3		116				86	17				24			1	46	10	1	6		4	452	8	23		2			3071	39	10	3120		
Garcia Vieira (10)	942	407		19		112				340	26				1				24	19		1		2	3303	1	44		2			5243	10	11	5264		
Fontes de Alencar	1249	196	1	1		126		1		35	56				142				8	53		7		2	877	25	28				3	2810	325	9	3144		
Sálvio de Figueiredo (9)	1870	301		3		40				96	14				19				36	6		5		4	535	11	2		2			2944	31	6	2981		
Barros Monteiro (9)	1706	213	1	3		13		1		62	19				10			1	42			1	7		459	2	26		2			2568	15	1	2584		
Francisco Peçanha Martins	2065	118		2	1	75		2		83	76		1		2				25	14		5		2	6727	2	23		1			9224	41	10	9275		
Humberto Gomes de Barros (8)	865	447	1	30	2	40				230	17				1						14		6		3	3366		52				5074	1	7	5082		
Milton Luiz Pereira (3)	10	227	1	3	1	12				331	33								14	1	16	3	9	4	670		36				1371		5	1376			
Cesar Asfor Rocha	2121	277	1	2		124				61	18				12				36	5	3	6		8	438	7	15		2			3136	27	3	3166		
Ruy Rosado de Aguiar	2027	264		2		79				166	22				18		1	2	33	3	5	11		3	864	7	17				3524	23	3	3550			
Vicente Leal	966	356				185				388	33				446	1		1	15	52	5	16		7	1987	116	96		2	6		4678	237	11	4926		
Ari Pargendler	1634	237		2		102				87	17				17				61	13		13		6	567	4	6				2766	30	8	2804			
José Delgado	1585	1136	2	1						453	9				1				33	4	3	15			4520	2	69				7833	25	2	7860			
José Arnaldo	1393	266	3	3						225	11			1	446				1	12	2	3	6		2197	67	132		1		4769	207	7	4983			
Fernando Gonçalves	1229	368	1	9	1	157				374	28			1	426		2		33	2	3	2	7	7	2026	71	57		2	8	4844	260	11	5115			
Carlos Alberto Menezes Direito	2331	390		2		123		1		137	9				13	1			74	7		10		3	647	10	20				3778	38	1	3817			
Felix Fischer	1384	237	2	14	2	150				214	29				425		1	2	28	55	8	8		8	2077	77	121		3	8	4852	337	20	5209			
Aldir Passarinho Junior	2187	283				124				117	10				17				47	3		10		10	775	5	3				3591	34	1	3626			
Gilson Dipp	1323	559	1	8	4	167				260	46				418			1	29	37		6		12	2423	83	193		1	6	5577	347	21	5945			
Hamilton Carvalhido	1262	400		32		167				143	29				330				23	32		3		3	2189	66	70			11	4760	294	15	5069			
Jorge Scartezzini	993	76				140				30	2				451				24	22		6		1	1590	91	84			11	3521	449	3	3973			
Eliana Calmon	1752	609		68	1	88				458	44				2			1	42	22	1	13		1	4585	2	63		1		7753	24	17	7794			
Paulo Gallotti (6)	860	234		15		119				94	10				116				14	12		5		4	1469	22	79				3058	142	11	3211			
Francisco Falcão (12)	1240	662	1	31		38				315	4				2			2	48	29	2	2		3	3621		37				6037	35	2	6074			
Franciulli Netto (7)	1392	412		60		10			1	138	71				2				26	14		1		2	4754		19				6902	19	78	6999			
Nancy Andrighi	2519	412		3		149			1	146	6				24				47	6		9		7	716	6	18				4069	37	1	4107			
Castro Filho	1581	179		2		120				76	16				13				63	5		10		5	275	6	39				2390	34	2	2426			
Laurita Vaz	1690	444		69	1	65				233	103				2				39	15				7	4219	1	62				6950	44	31	7025			
Paulo Medina	1254	507		70	1	63				123	7				3				25	18		2		3	3777		22				5875	11	6	5892			
Luiz Fux	1157	454		39	1	84				126	3								7	13		2		3	4203		15				6107	23	3	6133			
Paulo Costa Leite (4)	2	1								1					2				1	4		16		3						22	52	90		142			
Waldemar Zveiter (13)											1																					1			1		
Luiz Vicente Cernicchiaro (14)																									3							3			3		
Total	44965	11166	22	500	15	2876		5	3	5748	812		1	2	3590	2		5	13	974	3	574	37	283		132	66775	730	1496		21	61	135	140946	3776	320	145042

Fontes: Coordenadorias: Corte Especial, Seções e Turmas; Gabinetes de Ministros.

Notas: Nos processos do Ministro Presidente estão incluídos os feitos de sua competência e as decisões decorrentes do disposto no art. 21, inciso XIII, letra "c" do RISTJ.

Os processos computados para os Ministros Luiz Vicente Cernicchiaro e Paulo Costa Leite são decorrentes de votos proferidos antes de suas aposentadorias e o do Ministro Waldemar Zveiter antes de sua exoneração, a pedido.

Nos processos do Ministro Ari Pargendler estão computadas 13 (treze) decisões proferidas pelo Ministro Carlos Alberto Menezes Direito (art. 52, inciso I, RISTJ).

Nos processos do Ministro Jorge Scartezzini está computada 01 (uma) decisão proferida pelo Ministro Paulo Gallotti.

Nos processos do Ministro Paulo Gallotti estão computadas 02 (duas) decisões proferidas pelo Ministro Hamilton Carvalhido.

Nos processos do Ministro Paulo Medina está computada 01 (uma) decisão proferida pela Ministra Eliana Calmon.

Nos processos do Ministro Antônio de Pádua Ribeiro está computada 01 (uma) decisão proferida pelo Ministro Carlos Alberto Menezes Direito.

(1) Ministro Presidente a partir de 03/04/2002. Vice-Presidente até 02/04/2002. (2) Ministro Vice-Presidente a partir de 03/04/2002. (3) Ministro Coordenador-Geral. (4) Ministro Presidente até 03/04/2002. Aposentado em 04/04/2002. (5) Computadas 152 decisões proferidas no exercício da Presidência e 19 como Vice-Presidente.

(6) Licenças nos períodos de 18/02/2002 a 24/04/2002 e de 23/09/2002 a 07/10/2002. (7) Licença no período de 01 a 05/04/2002. (8) Licenças nos períodos de 08 a 12/04/2002 e de 02 a 08/08/2002. (9) Distribuição suspensa no período de 01/08/2002 a 27/11/2002 (conforme decisão da Corte Especial de 01/08/2002).

(10) Distribuição suspensa a partir de 05/08/2002 (art. 70, § 5º, RISTJ). Ministro aposentado em 05/10/2002. (11) Licença no período de 17/09/2002 a 01/10/2002. (12) Licença no período de 21 a 31/10/2002. (13) Ministro exonerado, a pedido, em 15/03/2001. (14) Ministro aposentado em 02/08/99. (15) Decisões terminativas: art. 34, incisos VII, IX, XI, XVI, XVII, XVIII do RISTJ; art. 38 da Lei nº 8.038/90.

Tabela 17 - Decisões Monocráticas (Terminativas(13)) por Órgãos Judicantes no Período de Janeiro a Outubro de 2002

	Relatores	Gabinete	Órgãos Judicantes								Subtotal	Liminares	Embargos Admitidos	Total		
			C. Especial	Seções	1a.T	2a.T	3a.T	4a.T	5a.T	6a.T						
	Nilson Naves (1)	159		6	2		2	4		3	2	6	184	164		348
	Edson Vidigal (2)	178	10	11	1		1	1		3	13	28	246	174		420
	Milton Luiz Pereira (3)		26										26		5	31
	Nilson Naves (1.1)	10		7	1						2	5	25	133		(5) 158
	Paulo Costa Leite (4)	38	1	6	2				1		1	2	51	90		141
	Subtotal	385	37	30	6	3	5	7	18	41	532	561	532	561	5	1098
S e ç ã o I	José Delgado		18	10	5927								5955	25	2	5982
	Garcia Vieira (10)		11	148	3815								3974	10	11	3995
	Francisco Peçanha Martins		13	83		2148							2244	41	10	2295
	Humberto Gomes de Barros (8)		5	73	4245								4323	1	7	4331
	Eliana Calmon		25	177		6019							6221	24	17	6262
	Francisco Falcão (12)		9	87	5127								5223	35	2	5260
	Franciulli Netto (7)			109		5599							5708	19	78	5805
	Laurita Vaz			229		5919							6148	44	31	6223
	Paulo Medina			154		5086							5240	11	6	5257
	Luiz Fux			117	5068								5185	23	3	5211
	Milton Luiz Pereira (3)			12	553								565			565
	Subtotal			81	1199	24735	24771						50786	233	167	51186
	S e ç ã o II	Barros Monteiro (9)		13	10					2022				2045	15	1
Antônio de Pádua Ribeiro (11)			21	118				2573					2712	39	10	2761
Sálvio de Figueiredo (9)			11	49					2410				2470	31	6	2507
Cesar Asfor Rocha			20	148					2571				2739	27	3	2769
Ruy Rosado de Aguiar			17	83					2644				2744	23	3	2770
Ari Pargendler			11	103				2106					2220	30	8	2258
Carlos Alberto Menezes Direito				136				2837					2973	38	1	3012
Aldir Passarinho Junior				142					2332				2474	34	1	2509
Nancy Andrighi				157				3310					3467	37	1	3505
Castro Filho				119				1902					2021	34	2	2057
Subtotal			93	1065				12728	11979				25865	308	36	26209
S e ç ã o III	José Arnaldo		23	3						2842			2868	207	7	3082
	Fontes de Alencar		21	145							1893		2059	325	9	2393
	Vicente Leal		31	94							2603		2728	237	11	2976
	Fernando Gonçalves		19	160							2500		2679	260	11	2950
	Felix Fischer		23	148						2316			2487	337	20	2844
	Gilson Dipp		9	176						3593			3778	347	21	4146
	Hamilton Carvalho			201							2949		3150	294	15	3459
	Jorge Scartezzini			171							1145		1316	449	3	1768
	Paulo Gallotti (6)			135							2468		2603	142	11	2756
	Edson Vidigal (2)		5	99							712		816	76	4	896
Subtotal			131	1332						10608	12413		24484	2674	112	27270
Total		385	342	3626	24741	24774	12733	11986	10626	12454	101667	3776	320	320	105763	

Fontes: Gabinetes de Ministros.

Notas: Nos processos do Ministro Presidente estão incluídos os feitos de sua competência e as decisões decorrentes do disposto no art. 21, inciso XIII, letra "c" do RISTJ.

Nos processos do Ministro Ari Pargendler estão computadas 13 (treze) decisões proferidas pelo Ministro Carlos Alberto Menezes Direito (art. 52, inciso I, RISTJ).

Nos processos do Ministro Jorge Scartezzini está computada 01 (uma) decisão proferida pelo Ministro Paulo Gallotti.

Nos processos do Ministro Paulo Gallotti estão computadas 02 (duas) decisões proferidas pelo Ministro Hamilton Carvalho.

Nos processos do Ministro Paulo Medina está computada 01 (uma) decisão proferida pela Ministra Eliana Calmon.

Nos processos do Ministro Antônio de Pádua Ribeiro está computada 01 (uma) decisão proferida pelo Ministro Carlos Alberto Menezes Direito.

(1) Ministro Presidente a partir de 03/04/2002. (1.1) Ministro Vice-Presidente até 02/04/2002. (2) Ministro Vice-Presidente a partir de 03/04/2002. (3) Ministro Coordenador-Geral. (4) Ministro Presidente até 03/04/2002. Aposentado em 04/04/2002. (5) Computadas 152 decisões proferidas no exercício da Presidência e 6 como Vice-Presidente. (6) Licenças nos períodos de 18/02/2002 a 24/04/2002 e de 23/09/2002 a 07/10/2002. (7) Licença no período de 01 a 05/04/2002. (8) Licenças nos períodos de 08 a 12/04/2002 e de 02 a 08/08/2002. (9) Distribuição suspensa no período de 01/08/2002 a 27/11/2002 (conforme decisão da Corte Especial de 01/08/2002). (10) Distribuição suspensa a partir de 05/08/2002 (art.70, § 5º, RISTJ). Ministro aposentado em 05/10/2002. (11) Licença no período de 17/09/2002 a 01/10/2002. (12) Licença no período de 21 a 31/10/2002.

(13) Decisões terminativas: art. 34, incisos VII, IX, XI, XVI, XVII, XVIII do RISTJ; art. 38 da Lei nº 8.038/90.

Superior Tribunal de Justiça - Secretaria Judiciária
Subsecretaria de Execução Judicial e Estatística - Divisão de Estatística Processual

Tabela 18 - Processos Decididos Monocraticamente(13) (C. Especial, Seções e Turmas) no Período de Janeiro a Outubro/2002

Classes de Feitos	Ag	AgRg	APn	AR	CAT	CC	Com	EAg	EAR	EDol	EREsp	Ex Imp	Ex Susp	Ex Verd	HC	HD	IF	IJ	Inq	MC	MI	MS	NC	Pet	Prc	Rcl	REsp	RHC	RMS	RO	Rp	RvCr	SS	Subtotal	Liminares	Embargos Admitidos	Total	
Relatores															14																			110	209	297	(5) 506	
Nilson Naves (1)	4	6								5					85				1	1	13	16				4	264	3	1			3	3	1062	250	4	1316	
Edson Vidigal (2)	356	133	2	2		87				73	5				4					41	10	1	6		2	395		17	2					2712	39	10	2761	
Antônio de Pádua Ribeiro (11)	2016	46	3	3		98				50	17				4				1	41	10	1	6		2	395		17	2					2712	39	10	2761	
Garcia Vieira (10)	942	78		19		103				67	19				1					5	4		1		1	2728		4	2					3974	10	11	3995	
Fontes de Alencar	1249	20	1	1		93		1		6	52				29					7	10		7			577		3			3			2059	325	9	2393	
Sálvio de Figueiredo (9)	1870	54		3		32				44	12				1					28	5		5		4	409		1	2					2470	31	6	2507	
Barros Monteiro (9)	1706	50	1	2		8		1		21	6				2				1	38			1	7		184		15	2					2045	15	1	2061	
Francisco Peçanha Martins	2065	20		1	1			2		2	60		1		1					23	8		5		2	49		3	1					2244	41	10	2295	
Humberto Gomes de Barros (8)	865	30		30		34				76	6											1	6			3275									4323	1	7	4331
Milton Luiz Pereira (3)	10	4	1		1	9					9										1	1	2	9		2	539		3						591		5	596
Cesar Asfor Rocha	2121	31	1	2		122				29	18				2					35	5	2	6		7	339	2	15		2				2739	27	3	2769	
Ruy Rosado de Aguiar	2027	35				74				50	13														2	492									2744	23	3	2770
Vicente Leal	966	61				59				238	25				22	1			1	13	12	5	12		2	1286	1	16		2	6			2728	237	11	2976	
Ari Pargendler	1633	18		1		81				24	15									44	12		13		1	375		3							2220	30	8	2258
José Delgado	1585	126		1						44	6									12	4	3	15			4155		4							5955	25	2	5982
José Arnaldo	1393	52		3						6	8				104				1	12	2	3	6			1260	5	12		1				2868	207	7	3082	
Fernando Gonçalves	1229	27	1	8		114				96	11				65			2		29	2	19	2	7		4	1019	25	9		2	8			2679	260	11	2950
Carlos Alberto Menezes Direito	2330	60		2		110				58	9				7	1				60	7		10		3	310		6							2973	38	1	3012
Felipe Fischer	1384	56	2	3	1	106				24	16				43			1	1	18	9	7	6		5	787		7		3	8			2487	337	20	2844	
Aldir Passarinho Junior	2187	18				119				5	10				2					45	3		10		10	63	1	1							2474	34	1	2509
Gilson Dipp	1323	44	1	3		114				68	21				23				1	20	24		5		8	1976	1	139		1	6				3778	347	21	4146
Hamilton Carvalhido	1262	22		5		149				39	18				73					19	14		3		2	1479	18	36						3150	294	15	3459	
Jorge Scartezzini	993	21				140				6	1				25					18	11		6		1	74	7	2							1316	449	3	1768
Eliana Calmon	1752	80		66	1	73				117	34								1	26	6	1	13		1	4038		11		1					6221	24	17	6262
Paulo Gallotti (6)	860	35		2		103				87	10				36					9	8		5		3	1382	2	56							2603	142	11	2756
Francisco Falcão (12)	1240	126	1	27		38				109	2				2				2	31	17	2	1		2	3599		24							5223	35	2	5260
Franciulli Netto (7)	1392	16		58		9				26	31				1					18	7		1		1	4144		4							5708	19	78	5805
Nancy Andrighi	2519	73		3		128				79	5				5					45	6		9		7	574	3	11							3467	37	1	3505
Castro Filho	1581	22		2		94				27	13				4					46	5	10	3		3	190		24							2021	34	2	2057
Laurita Vaz	1690	36		69	1	50				57	96				1					25	2				4	4116		1							6148	44	31	6223
Paulo Medina	1254	45		69	1	63				38	3				2					23	9		2		3	3724		4							5240	11	6	5257
Luiz Fux	1157	18		39	1	65				53	3									7	7		2		2	3830		1							5185	23	3	5211
Paulo Costa Leite (4)	2	1													2					1	4		16		3										22	51	90	141
Total	44963	1464	14	424	7	2275		4		1624	554		1		556	2		5	11	748	3	264	33	274		89	47632	70	433		21	61	135	101667	3776	320	105763	

Fontes: Gabinetes de Ministros.

Notas: Nos processos do Ministro Presidente estão incluídos os feitos de sua competência e as decisões decorrentes do disposto no art. 21, inciso XIII, letra "c" do RISTJ.

Nos processos do Ministro Ari Pargendler estão computadas 13 (treze) decisões proferidas pelo Ministro Carlos Alberto Menezes Direito (art. 52, inciso I, RISTJ).

Nos processos do Ministro Jorge Scartezzini está computada 01 (uma) decisão proferida pelo Ministro Paulo Gallotti.

Nos processos do Ministro Paulo Gallotti estão computadas 02 (duas) decisões proferidas pelo Ministro Hamilton Carvalhido.

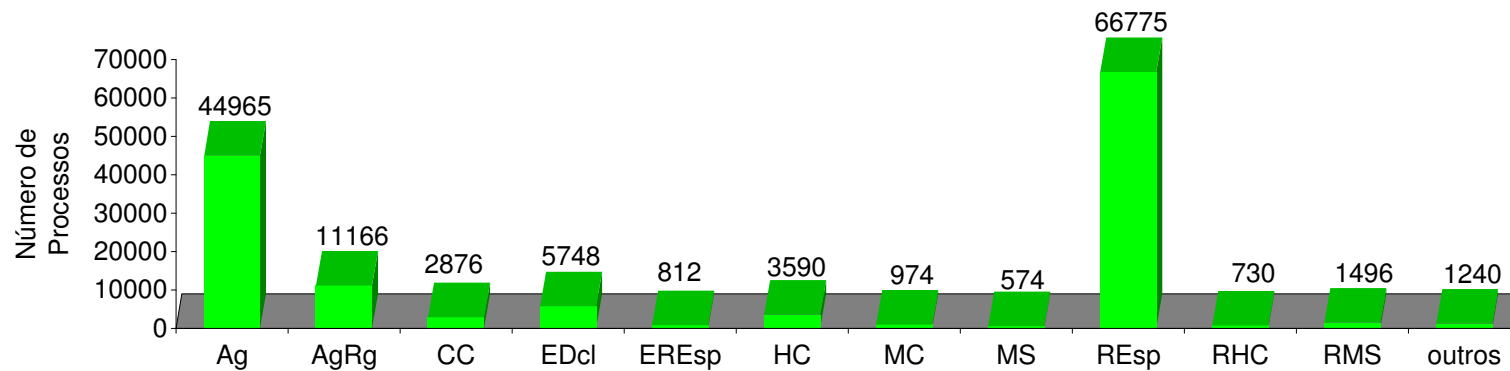
Nos processos do Ministro Paulo Medina está computada 01 (uma) decisão proferida pela Ministra Eliana Calmon.

Nos processos do Ministro Antônio de Pádua Ribeiro está computada 01 (uma) decisão proferida pelo Ministro Carlos Alberto Menezes Direito.

(1) Ministro Presidente a partir de 03/04/2002. (2) Ministro Vice-Presidente até 02/04/2002. (3) Ministro Vice-Presidente a partir de 03/04/2002. (4) Ministro Coordenador-Geral. (5) Ministro Presidente até 03/04/2002. (6) Computadas 152 decisões proferidas no exercício da Presidência e 6 como Vice-Presidente. (6) Licenças nos períodos de 18/02/2002 a 24/04/2002 e de 23/09/2002 a 07/10/2002. (7) Licença no período de 01a 05/04/2002. (8) Licenças nos períodos de 08 a 12/04/2002 e de 02 a 08/08/2002. (9) Distribuição suspensa no período de 01/08/2002 a 27/11/2002 (conforme decisão da Corte Especial de 01/08/2002). (10) Distribuição suspensa a partir de 05/08/2002 (art. 70, § 5º, RISTJ). Ministro aposentado em 05/10/2002. (11) Licença no período de 17/09/2002 a 01/10/2002. (12) Licença no período de 21 a 31/10/2002. (13) Decisões terminativas: art. 34, incisos VII, IX, XI, XVI, XVII, XVIII do RISTJ; art. 38 da Lei nº 8.038/90.

Superior Tribunal de Justiça -Secretaria Judiciária
Subsecretaria de Execução Judicial e Estatística - Divisão de Estatística Processual

Gráfico 12 - Processos Julgados Por Classes
 Período: Janeiro a Outubro/2002



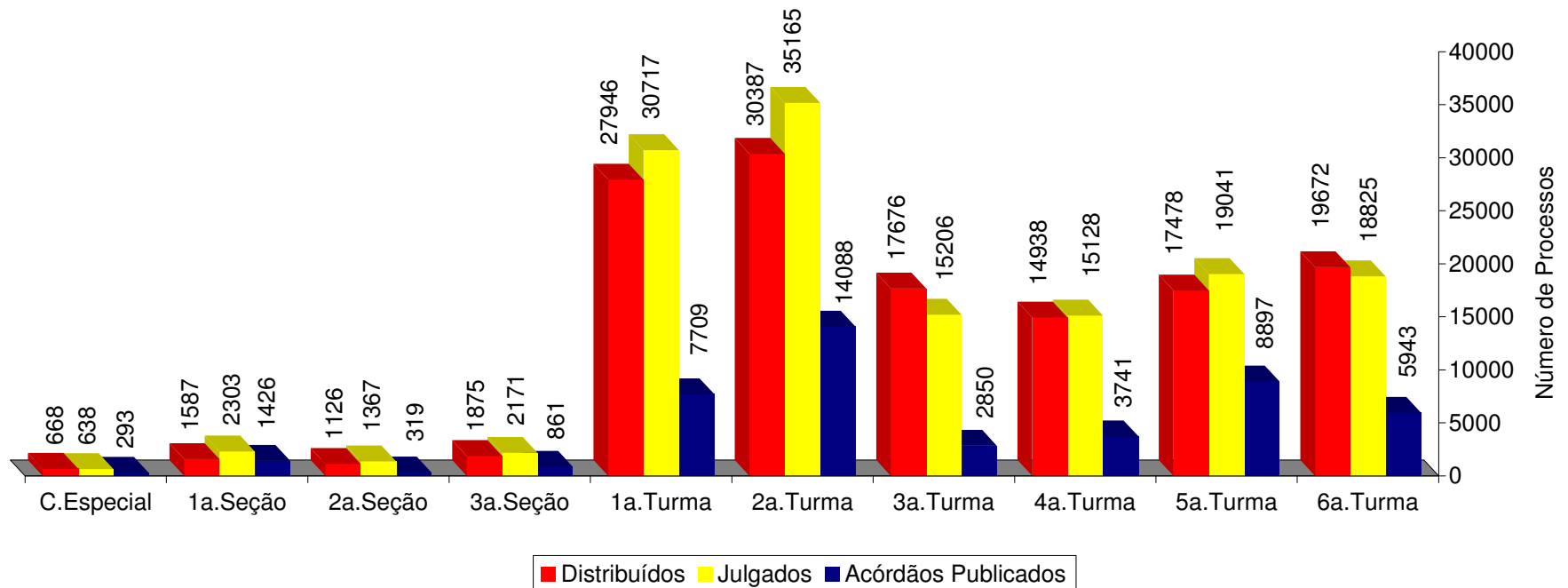
OUTROS							
AC		EAg	5	IF		Pet	283
APn	22	EAR	3	IJ	5	Rcl	132
AR	500	ExSusp	1	Inq	13	RO	
CAt	15	ExVerd	2	MI	3	Rp	21
Com		HD	2	NC	37	RvCr	61
						SS	135

Fontes: Coordenadorias: Corte Especial, Seções e Turmas; Gabinetes de Ministros.

Nota : No gráfico acima estão incluídos os 39.279 processos julgados em sessão e os 101.667 decididos monocraticamente, totalizando 140.946 feitos.

Superior Tribunal de Justiça - Secretaria Judiciária
Subsecretaria de Execução Judicial e Estatística - Divisão de Estatística Processual

Gráfico 13 - Proc. Distrib., Julg. e Acórdãos Public. na C. Especial, Seções e Turmas
 Período: Janeiro a Outubro/2002



Fontes: Subsecretarias: Autuação, Classificação e Distribuição de Feitos; Coordenadorias: Corte Especial, Seções e Turmas; Gabinetes de Ministros.

Notas : Nos processos julgados estão incluídos 11.042 Agravos Regimentais e 5.692 Embargos de Declaração, em número de 16.734 feitos.

Estão incluídos os processos decididos monocraticamente.

Superior Tribunal de Justiça - Secretaria Judiciária
Subsecretaria de Execução Judicial e Estatística - Divisão de Estatística Processual

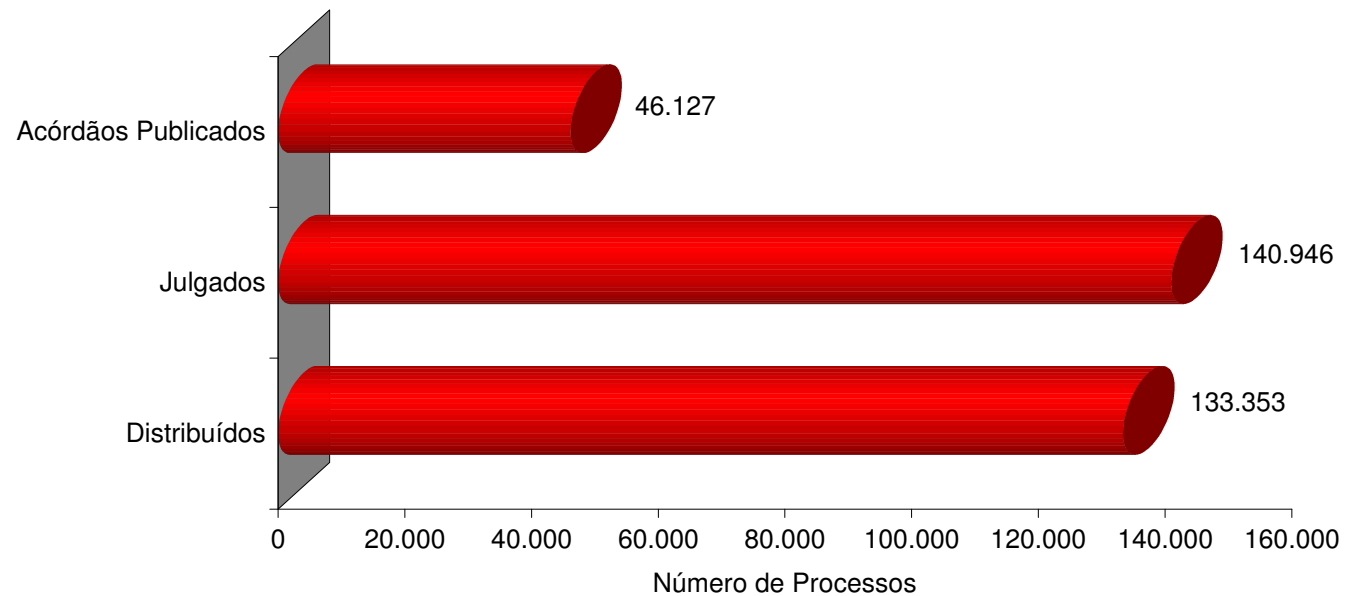
Tabela 19 - Acórdãos Publicados (C. Especial, Seções e Turmas) no Período de Fevereiro a Outubro/2002

Classes de Feitos	Ag	AgRg	APn	AR	CAT	CC	Com	EAR	EDcl	EREsp	Ex Imp	Ex Susp	Ex Verd	HC	HD	IF	IJ	Inq	MC	MI	MS	NC	Pet	Rcl	REsp	RHC	RMS	RO	Rp	RvCr	Total	
Relatores																																
Nilson Naves (1)		21				1			1	9				1											1						34	
Edson Vidigal (2)		119		3		2		1	58	12				195					1		13			1	1	266	75	28			775	
Antônio de Pádua Ribeiro		271	2			17			52					19					7					2	62	5	4				441	
Garcia Vieira		439	1	2	1	12			298	19				1					24		15	1		1	628	1	36				1479	
Fontes de Alencar		187				44			44	12				174					1		40			3	346	42	30				923	
Sálvio de Figueiredo		364				8			62	1				18					3		1				180	9	1				647	
Barros Monteiro		211		3		12			52	9				10											269	7	10				583	
Francisco Peçanha Martins		85		3	2	83			114	16				3					3		10			1	10583	4	23				10930	
Humberto Gomes de Barros (7)		505	1		2	8			218	10				2				1				9		1	2	107		56			922	
Milton Luiz Pereira (3)		635		2	3	46			461	49				1		1			30		28	3	1	7	708		52		1		2028	
Cesar Asfor Rocha		238	1	1		5			43	4				10					1						99	5					407	
Ruy Rosado de Aguiar		302		2		6			133	7				20		1		1	1				1	2	410	7	24				917	
Vicente Leal		227				120			140	8				472					1		45			3	1	710	145	72		1	1945	
Ari Pargendler		323		2		18			84	3				15					14					2	192	3	3				659	
José Delgado		1212	2	1		1			450	12				2					23		2			1	391	2	68				2167	
José Arnaldo		274	3	2		1			235	3				358										3	885	92	112				1968	
Fernando Gonçalves		259		1	1	43			274	20				406								15		4	1003	64	62				2152	
Carlos Alberto Menezes Direito		319		1		14			88	1				6					10						429	12	19				899	
Felix Fischer		196		7	1	67			214	8				393				1	8	1	55		1	3	1258	101	113				2427	
Aldir Passarinho Junior		358		1		9			120	1				20											840	8	3				1360	
Gilson Dipp		527			3	80			233	26				392					7		9		1	5	561	117	57				2018	
Hamilton Carvalho		277				23			73	10				232							14				332	65	31				1057	
Jorge Scartezzini		126				3			47	16				419					4		13			1	1271	136	106				2142	
Eliana Calmon		743		3		21		1	358	14							1		11		14				717	3	46				1932	
Paulo Gallotti (5)		151		1		2			8	13				125										1	55	31	7				396	
Francisco Falcão		585			1	1		1	217	10									14		24		1	5	59		6				924	
Franciulli Netto (6)		582		2	1	2		1	84	2									3		6				300	1	22				1006	
Nancy Andrighi		386				20			74	2				20					1						174	3	7				687	
Castro Filho		164				24			59	3				12					16					1	76	7	12				374	
Laurita Vaz		277			1	32			167	6				1					13		14			3	75		56				645	
Paulo Medina		361		1		1			67	7											6				21		6				470	
Luiz Fux		338				20			71												5			1	350		12					797
Paulo Costa Leite (4)		4							1																							5
Hélio Mosimann (8)										2															2							4
Waldemar Zveiter (9)		1								1														1	1							4
Eduardo Ribeiro (10)				1																												1
Luiz Vicente Cernicchiaro (11)																									1							1
Cláudio Santos (12)																									1							1
Total		11067	11	38	16	746		4	4600	316				3327		3		3	196	1	340	5	9	51	23363	945	1084		2		46127	

Fontes: Coordenadorias: Corte Especial, Seções e Turmas.

(1) Ministro Presidente a partir de 03/04/2002. Vice-Presidente até 02/04/2002. (2) Ministro Vice-Presidente a partir de 03/04/2002. (3) Ministro Coordenador-Geral. (4) Ministro Presidente até 03/04/2002. Aposentado em 04/04/2002. (5) Licença no período de 18/02/2002 a 24/04/2002. (6) Licença no período de 01 a 05/04/2002. (7) Licença no período de 08 a 12/04/2002. Licença no período de 02 a 08/08/2002. (8) Ministro aposentado em 02/08/2001. (9) Ministro exonerado, a pedido, em 15/03/2001. (10) Ministro aposentado em 01/08/2000. (11) Ministro aposentado em 02/08/99. (12) Ministro aposentado em 18/03/96.

Gráfico 14 - Processos Distribuídos, Julgados e Acórdãos Publicados
Período: Janeiro a Outubro/2002



Fontes: Subsecretaria de Autuação, Classificação e Distribuição de Feitos; Coordenadorias: Corte Especial, Seções e Turmas; Gabinetes de Ministros.
Nota : Nos processos julgados estão incluídos 11.166 Agravos Regimentais e 5.748 Embargos de Declaração, totalizando 16.914 feitos.

Superior Tribunal de Justiça - Secretaria Judiciária
Subsecretaria de Execução Judicial e Estatística - Divisão de Estatística Processual

Tabela 20 - Processos que se Encontram com Vista ao Ministério Público no dia 31/10/2002

Classes de Feitos	Ag	Ag/RE	APn	AR	CAT	CC	Com	EAG	EAR	EREsp	Ex Imp	Ex Susp	Ex Verd	HC	HD	IF	IJ	Inq	MC	MI	MS	NC	Pet	Prc	Rcl	REsp	RHC	RMS	RO	Rp	RvCr	SS	Total		
Relatores																																			
Nilson Naves (1)	7			1		1										1									5	35								51	
Edson Vidigal (2)	3		1			14								27				1	1			1			1	89	13						152		
Antônio de Padua Ribeiro	91					59			1	3				1				1	3			1	1		1	90		6		2			259		
Garcia Vieira	1				3	14												2				3	3		2	1							30		
Fontes de Alencar	36					33							1	136				2				9	1		1	121	72	11					423		
Salvio de Figueiredo	3					30					1							2				1	1			82							119		
Barros Monteiro	41		1			4												2				1	1			55		1	2	1			110		
Francisco Pecanha Martins	11			10		21						1	1					1	1		4	3	1		2	54		11		3			123		
Humberto Gomes de Barros						21							2					3	7		4	1	2		5	2		5					52		
Milton Luiz Pereira (3)				1		2												4	1			2	1			6				1			19		
Cesar Asfor Rocha	53		1	2		56				1								1				3			3	109	1	4		1			237		
Ruy Rosado de Aguiar				1		7							1	5					1			3				16		5	2				41		
Vicente Leal	33			2		24								168					2			5	1	1	3	134	66	13		2	1		455		
Ari Pardendler						14								1											2	19	1	10					47		
José Delgado						1							1										5	3		1	1						17		
José Arnaldo	1		1			1				2				130				3	3					1	235	57	16						457		
Fernando Gonçalves	22			1		24				1				62				1	2			8	5	5	2	127	68	18		2			343		
Carlos Alberto Menezes Direito	58					15								1											75	2	4						155		
Felix Fischer	51			1		22						1	146					3				8	3		2	271	76	12		2	1		599		
Aldir Passanhão Junior						8																		1	45		4						58		
Gilson Dipp	40			2		11				1				168				1				5	1		1	192	57	14			1		493		
Hamilton Carvalhido	24			2		19								122					2			7		1	134	61	14						383		
Jorge Scartezzini	38			5		57								171					2					1	135	62	20						498		
Eliana Calmon	1					3		1		5								1	7			5	3		1	25		4		1			57		
Paulo Gallotti	2			4		21				16				96								3			1	172	50	19					384		
Francisco Falcão	3					1								1					1			4			81		9						97		
Franciulli Netto						23													3			1	1		1	33	1						72		
Nancy Andriahi	8					37								1											38		6		1				91		
Castro Filho	30			1		29								2					1						31		5						99		
Laurita Vaz	2					21				1									1						1	2		5					35		
Paulo Medina						1																		2	2		4							9	
Luiz Fux						8																				12		6						26	
Paulo Costa Leite (4)	3					2																			3								8		
Hélio Mosimann						3																	2			3								4	
Waldemar Zveiter	10					8																			63									81	
William Patterson				1																					2									3	
Eduardo Ribeiro	2					5																			31									39	
Luiz Vicente Cernicchiaro										1															13									14	
Demócrito Reinaldo																										8								10	
Bueno de Souza	2																								9									9	
Adhemar Maciel																									13		1							14	
Anselmo Santiago																																			
José Dantas																																			
Américo Luz																																			
José de Jesus filho																																			
Assis Toledo																																			
Claudio Santos				1																						5									6
Torreão Braz																																			
Jesus Costa Lima																																			
Armando Rolemberg	1																																		1
Carlos Velloso																										1									1
Ilmar Galvão																																			
Athos Carneiro																										1									1
Geraldo Sobral																																			
José Cândido																																			
Pedro Acioli																										2									2
Dias Trindade																										4									4
Total	577		4	38		616		1	1	32			7	1241		1		27	36		77	43	17	38	2579	587	241	5	17	3		6188			

Fonte: Secretaria de Informática.

(1) Ministro Presidente a partir de 03/04/2002. Vice-Presidente até 02/04/2002 (2) Ministro Vice-Presidente a partir de 03/04/2002. (3) Ministro Coordenador-Geral.

(4) Ministro Presidente até 03/04/2002. Aposentado em 04/04/2002.

Superior Tribunal de Justiça - Secretaria Judiciária
Subsecretaria de Execução Judicial e Estatística - Divisão de Estatística Processual

Tabela 21 - Processos Distribuídos e Julgados no Período de 07/04/1989 a 31/10/2002

Meses	1989		1990		1991		1992		1993		1994		1995		1996		1997		1998		1999		2000		2001		2002	
	Distrib	Julg	Distrib	Julg	Distrib	Julg	Distrib	Julg	Distrib	Julg	Distrib	Julg	Distrib	Julg	Distrib	Julg	Distrib	Julg	Distrib	Julg	Distrib	Julg	Distrib	Julg	Distrib	Julg	Distrib	Julg
Janeiro	817		1325		2415	90	1715		2393	77	2775	22	4714	146	3226	70	5315	175	4937	359	9751	295	11376	570	7590	788
Fevereiro	587	764	1506	1480	3635	2865	2432	3201	2982	3390	3849	3657	5825	6696	7602	6771	5060	8856	9883	11083	9528	17578	13474	18495	13836	16161
Março	926	974	1736	1549	1529	2621	4037	5096	4140	4851	8308	5159	6234	7723	8483	7534	7758	10775	10607	13035	7292	12982	15745	21722	13834	18055
Abril	1256	974	2426	2155	2270	2035	2858	2938	4668	4521	4778	5826	4396	6274	11177	11649	6533	6501	9124	10794	6066	9754	11278	13483	16850	18113
Mai	1209	1185	2549	2273	3265	2668	1738	3488	4021	4934	7375	7442	7262	7081	11977	9686	7044	9612	11336	12738	12991	14357	13979	20803	11931	15318
Junho	(1)1515	(1)258	1045	995	2057	2130	4203	3835	2072	2992	3415	4525	5570	4786	5922	7650	11117	13408	6435	8953	13092	11252	13862	15705	11290	15709	10239	15599
Julho	283		1059		1350		2715	200	3394	210	3210	189	6521	661	5123	235	6313	454	7608	107	8772	978	9933	1901	6784	478	10982	792
Agosto	757	710	1412	1598	2179	2360	2478	3993	3083	3868	3064	5549	5796	9084	7053	9717	6101	13196	8866	10989	11164	13103	14496	17007	13787	17174	15725	17311
Setembro	1246	661	1497	1205	1947	1892	3135	3693	3191	3987	3080	4162	6045	6770	7464	9097	7921	10413	10515	11575	12441	13170	15710	12792	18724	17547	17837	17213
Outubro	941	768	1765	1555	2235	1995	2867	3495	2809	3263	2974	3718	6282	6906	8814	8045	7715	10707	10460	11843	11384	13862	21352	17411	31060	28821	14529	21596
Novembro	808	713	1487	1282	1993	1765	3196	3622	3286	3183	3446	4576	6709	7044	8766	8709	8545	10252	9470	12753	9555	15382	18319	21320	24535	29237		
Dezembro	553	601	1027	1210	2065	1668	2164	2311	2721	2879	1277	2540	4568	4975	5459	6256	6199	7914	7043	9328	6682	12286	11438	13062	12446	14574		
Total	6103	3711	14087	11742	23368	19267	33872	31428	33336	35105	38670	43032	68576	62332	77032	77629	96376	102054	92107	101467	118977	128042	150738	154164	184478	198613	133353	140946

Recursos Julgados de Decisões Proferidas no STJ

Período: 07/04/1989 a 31/10/2002

Embargos de Declaração e Agravos Regimentais

Ano	AgRg	EDcl	Total
1989	90	71	161
1990	507	406	913
1991	1139	601	1740
1992	1926	829	2755
1993	2372	1438	3810
1994	2378	1620	3998
1995	3245	1749	4994
1996	4263	2244	6507
1997	7095	3696	10791
1998	10591	5182	15773
1999	7441	4577	12018
2000	11741	6243	17984
2001	13952	5297	19249
2002	11166	5748	16914
Total	77906	39701	117607

Fontes: Subsecretaria de Autuação, Classificação e Distribuição de Feitos; Coordenadorias: Corte Especial, Seções e Turmas; Gabinetes de Ministros.

Notas: Total de Distribuídos no Período: 1.071.073

Total de Julgados no Período : 1.109.532

No total de Julgados estão incluídos os Agravos Regimentais e os Embargos de Declaração, em número de 117.607

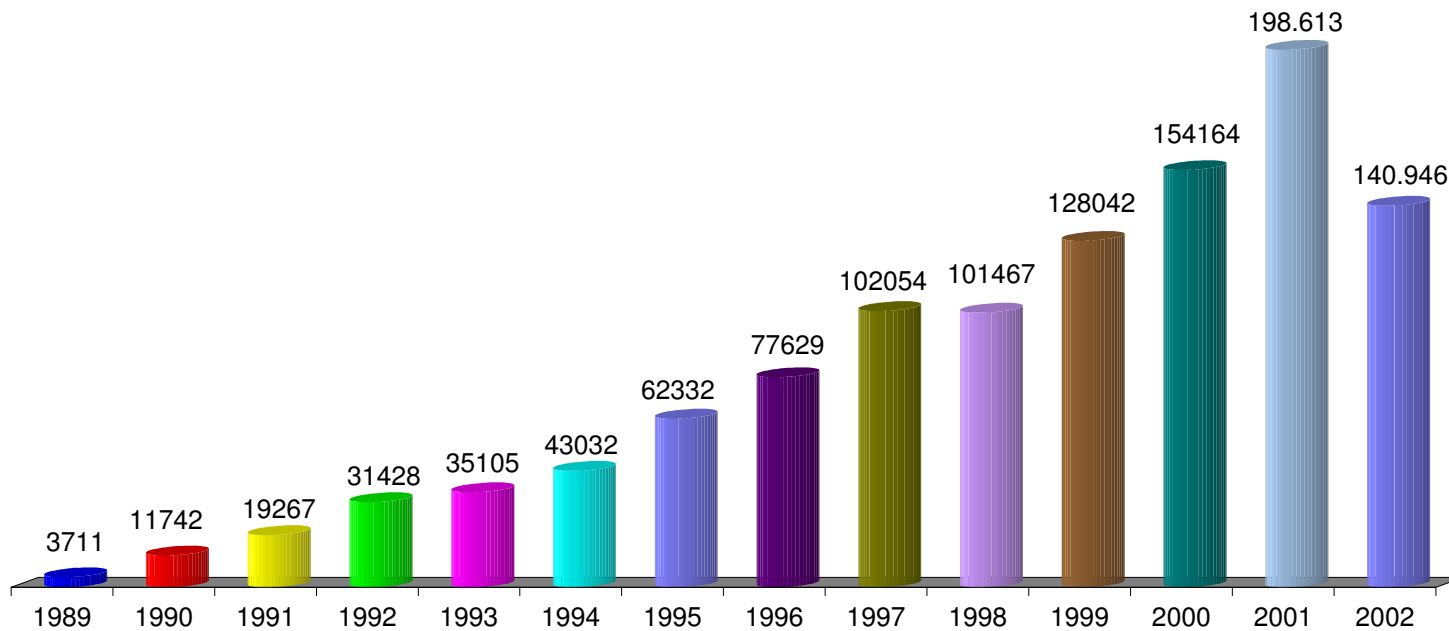
Sinais convencionais utilizados:

.. Não se aplica dado numérico.

... Dado numérico não disponível.

(1) Processos referentes ao período de abril a junho/89.

Gráfico 15 - Processos Julgados - Crescimento
Período: 07/04/1989 a 31/10/2002





Fontes: Subsecretaria de Autuação, Classificação e Distribuição de Feitos; Coordenadorias: Corte Especial, Seções e Turmas; Gabinetes de Ministros.

Nota : Nos processos julgados estão incluídos os 77.906 Agravos Regimentais e os 39.701 Embargos de Declaração, totalizando 117.607 feitos.

Superior Tribunal de Justiça - Secretaria Judiciária
Subsecretaria de Execução Judicial e Estatística - Divisão de Estatística Processual

Tabela 22 - Processos Distribuídos, Julgados e Pendentes de Julgamento no Período de 07/04/1989 a 31/10/2002

Processos  Anos 	Pendentes Do(s) Ano(s) Anterior(es)	Distribuídos	Julgados (1)	Pendentes do Ano		Pendentes Acumulados	
				V. Relativo	(%)	V. Relativo	(%)
1989	..	6103	3550	2553	41,83	2553	41,83
1990	2553	14087	10829	3258	23,13	5811	28,78
1991	5811	23368	17527	5841	25,00	11652	26,75
1992	11652	33872	28673	5199	15,35	16851	21,76
1993	16851	33336	31295	2041	6,12	18892	17,06
1994	18892	38670	39034	-364	-0,94	18528	12,40
1995	18528	68576	57338	11238	16,39	29766	13,65
1996	29766	77032	71122	5910	7,67	35676	12,09
1997	35676	96376	91263	5113	5,31	40789	10,42
1998	40789	92107	85694	6413	6,96	47202	9,89
1999	47202	118977	116024	2953	2,48	50155	8,61
2000	50155	150738	136180	14558	9,66	64713	8,59
2001	64713	184478	179364	5114	2,77	69827	7,45
2002	69827	133353	124032	9321	6,99	79148	7,39
Total		1071073	991925	79148		79148	7,39

Fontes: Subsecretaria de Autuação, Classificação e Distribuição de Feitos; Coordenadorias: Corte Especial, Seções e Turmas; Gabinetes de Ministros.

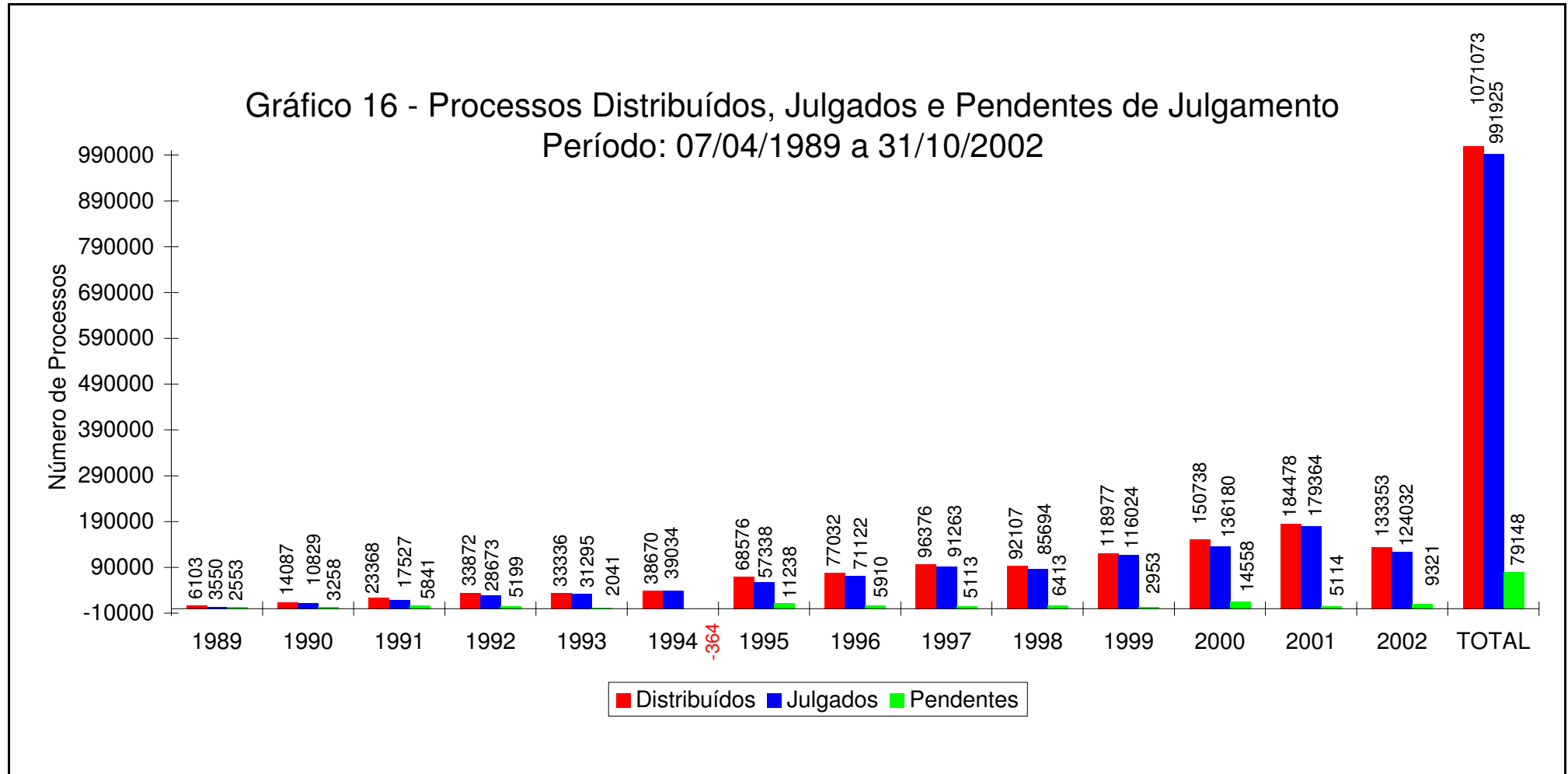
Nota : Sinal convencional utilizado:

.. Não se aplica dado numérico.

O número negativo, em 1994, é decorrente de processos distribuídos no(s) ano(s) anterior(es) e que foram julgados no citado ano.

(1) Não estão incluídos os 77.906 Agravos Regimentais e os 39.701 Embargos de Declaração [totalizando 117.607 feitos], em virtude de serem contados apenas os processos distribuídos. [991.925 + 117.607 = 1.109.532 processos julgados].

Superior Tribunal de Justiça - Secretaria Judiciária
Subsecretaria de Execução Judicial e Estatística - Divisão de Estatística Processual



Fontes: Subsecretaria de Autuação, Classificação e Distribuição de Feitos; Coordenadorias: Corte Especial, Seções e Turmas; Gabinetes de Ministros.
 Notas : Nos processos julgados não estão incluídos os Agravos Regimentais e os Embargos de Declaração, em número de 117.607 feitos.
 O número negativo, em 1994, é decorrente de processos distribuídos no(s) ano(s) anterior(es) e que foram julgados no citado ano.

Gráfico 17 - Processos Julgados e Pendentes de Julgamento

Período: 07/04/1989 a 31/10/2002

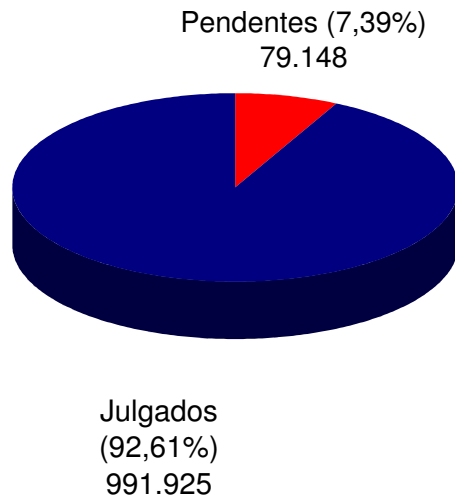
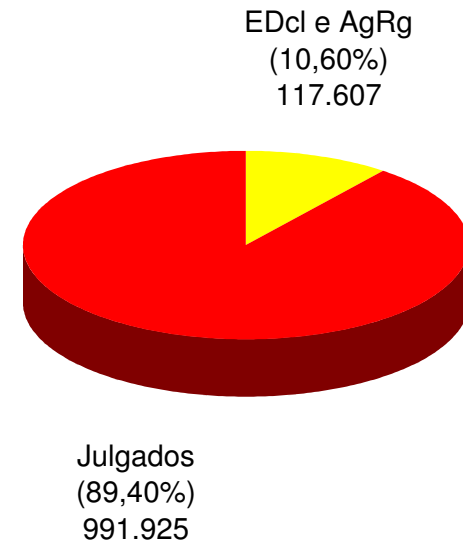


Gráfico 18 - Agravos Regimentais e Embargos de Declaração Julgados

Período: 07/04/1989 a 31/10/2002



Fontes: Subsecretaria de Autuação, Classificação e Distribuição de Feitos; Coordenadorias: Corte Especial, Seções e Turmas; Gabinetes de Ministros.

Superior Tribunal de Justiça - Secretaria Judiciária
Subsecretaria de Execução Judicial e Estatística - Divisão de Estatística Processual

Tabela 23 - Cartas de Sentença Extraídas no Ano de 2002

Classes de Feitos	Fev	Mar	Abr	Mai	Jun	Jul	Ago	Set	Out	Nov	Dez	Total
Relatores												
Nilson Naves (1)	1	1										2
Edson Vidigal (2)			1	1	3							5
Antônio de Pádua Ribeiro	1	1			1		1	1	1			6
Garcia Vieira							1					1
Fontes de Alencar												
Sálvio de Figueiredo		1		1				1				3
Barros Monteiro							1		1			2
Francisco Peçanha Martins					1			1	1			3
Humberto Gomes de Barros									1			1
Milton Luiz Pereira (3)												
Cesar Asfor Rocha			2				1	2	2			7
Ruy Rosado de Aguiar				1			1	1				3
Vicente Leal				2								2
Ari Pargendler			1				1	1	2			5
José Delgado									1			1
José Arnaldo												
Fernando Gonçalves				2								2
Carlos Alberto Menezes Direito		1	1						1			3
Felix Fischer					1							1
Aldir Passarinho Junior			1									1
Gilson Dipp												
Hamilton Carvalhido							1		1			2
Jorge Scartezzini									1			1
Eliana Calmon		1		1				2				4
Paulo Gallotti			1	1			1	1				4
Francisco Falcão	2		2		1		1		1			7
Franciulli Netto												
Nancy Andrighi				1				1				2
Castro Filho					1				1			2
Laurita Vaz				2	1		1					4
Paulo Medina				1	1							2
Luiz Fux								1	1			2
Paulo Costa Leite (4)												
Total	4	5	9	13	10		10	12	15			78

Fonte: Divisão de Execução Judicial.

(1) Ministro Presidente a partir de 03/04/2002. Vice-Presidente até 02/04/2002. (2) Ministro Vice-Presidente a partir de 03/04/2002. (3) Ministro Coordenador-Geral. (4) Ministro Presidente até 03/04/2002. Aposentado em 04/04/2002.