

**STJ**  
Superior Tribunal de Justiça

*Boletim Estatístico*  
*Maio - 2002*



## SUMÁRIO

Processos Distribuídos, Julgados e Pendentes de Julgamento (Jan./Maio) .....	04
Gráfico de Processos Distribuídos, Julgados e Pendentes de Julgamento (Jan./Maio) .....	05
Pedidos de Suspensão de Decisão (SS e Pet) Despachadas pelo Ministro Presidente (Jan./Maio).....	06
Despachos Diversos Proferidos pelo Ministro Presidente (Jan./Maio) .....	07
Processos Registrados (Jan./Maio).....	08
Despachos do Ministro Presidente junto à Secretaria Judiciária (Jan./Maio).....	09
Despachos Proferidos pelo Ministro Vice-Presidente (Jan./Maio).....	10
Decisões Proferidas em Recursos Extraordinários pelo Ministro Vice-Presidente (Jan./Maio).....	11
Processos Recebidos, Autuados e Respectiva Procedência (mensal) .....	12
Distribuição, Atribuição e Redistribuição de Processos por Órgãos Judicantes (mensal) .....	13
Gráficos de Processos Distribuídos às Seções e Turmas (mensal).....	14
Distribuição, Atribuição e Redistribuição por Classes de Processos (mensal).....	15
Distribuição, Atribuição e Redistribuição de Processos por Órgãos Judicantes (Jan./Maio).....	16
Gráficos de Processos Distribuídos às Seções e Turmas (Jan./Maio).....	17
Distribuição, Atribuição e Redistribuição de Processos por Classes (Jan./Maio).....	18
Processos Julgados por Órgãos Judicantes (mensal) .....	19
Gráficos de Processos Julgados nas Seções e Turmas (mensal) .....	20

Processos Julgados (C. Especial, Seções, Turmas) e Decididos Monocraticamente por Classes (mensal).....	21
Gráfico de Processos Distribuídos, Julgados e Acórdãos Publicados na C. Especial, Seções e Turmas (mensal) .....	22
Gráfico de Processos Distribuídos e Julgados nas Seções e Respektivas Turmas (mensal).....	23
Processos Julgados por Órgãos Judicantes (Jan./Maio) .....	24
Gráficos de Processos Julgados nas Seções e Turmas (Jan./Maio) .....	25
Processos Julgados (C. Especial, Seções, Turmas) e Decididos Monocraticamente por Classes (Jan./Maio).....	26
Decisões Monocráticas (Terminativas) por Órgãos Judicantes (Jan./Maio).....	27
Processos Decididos Monocraticamente por Classes (Jan./Maio).....	28
Gráfico de Processos Julgados por Classes (Jan./Maio) .....	29
Gráfico de Processos Distribuídos, Julgados e Acórdãos Publicados na C. Especial, Seções e Turmas (Jan./Maio) ..	30
Acórdãos Publicados (Fev./Maio).....	31
Gráfico de Processos Distribuídos, Julgados e Acórdãos Publicados (Jan./Maio) .....	32
Processos que se Encontram com Vista ao Ministério Público no dia 31/05/2002 .....	33
Processos Distribuídos e Julgados, por ano e mês, no Período de 07/04/1989 a 31/05/2002 .....	34
Gráfico de Processos Julgados - Crescimento (07/04/1989 a 31/05/2002) .....	35
Processos Distribuídos, Julgados e Pendentes de Julgamento no Período de 07/04/1989 a 31/05/2002 .....	36
Gráfico de Processos Distribuídos, Julgados e Pendentes de Julgamento (07/04/1989 a 31/05/2002).....	37
Gráficos de Processos Julgados e Pendentes de Julgamento e de AgRg e EDcl Julgados(07/04/1989 a 31/05/2002)	38
Cartas de Sentença Extraídas (Fev./Maio) .....	39

**Tabela 1 - Processos Distribuídos, Julgados e Pendentes de Julgamento**  
**Ano: 2002**

Processos ⇒ Meses ↓	Pendentes Do(s) Mês(es) Anterior(es)	Distribuídos	Julgados (1)	Pendentes de Julgamento
Janeiro	..	7.590	765	6.825
Fevereiro	6.825	13.836	15.570	5.091
Março	5.091	13.834	16.303	2.622
Abril	2.622	16.850	15.800	3.672
Maio	3.672	11.931	12.753	2.850
Junho				
Julho				
Agosto				
Setembro				
Outubro				
Novembro				
Dezembro				
<b>Total</b>		<b>64.041</b>	<b>61.191</b>	<b>2.850</b>

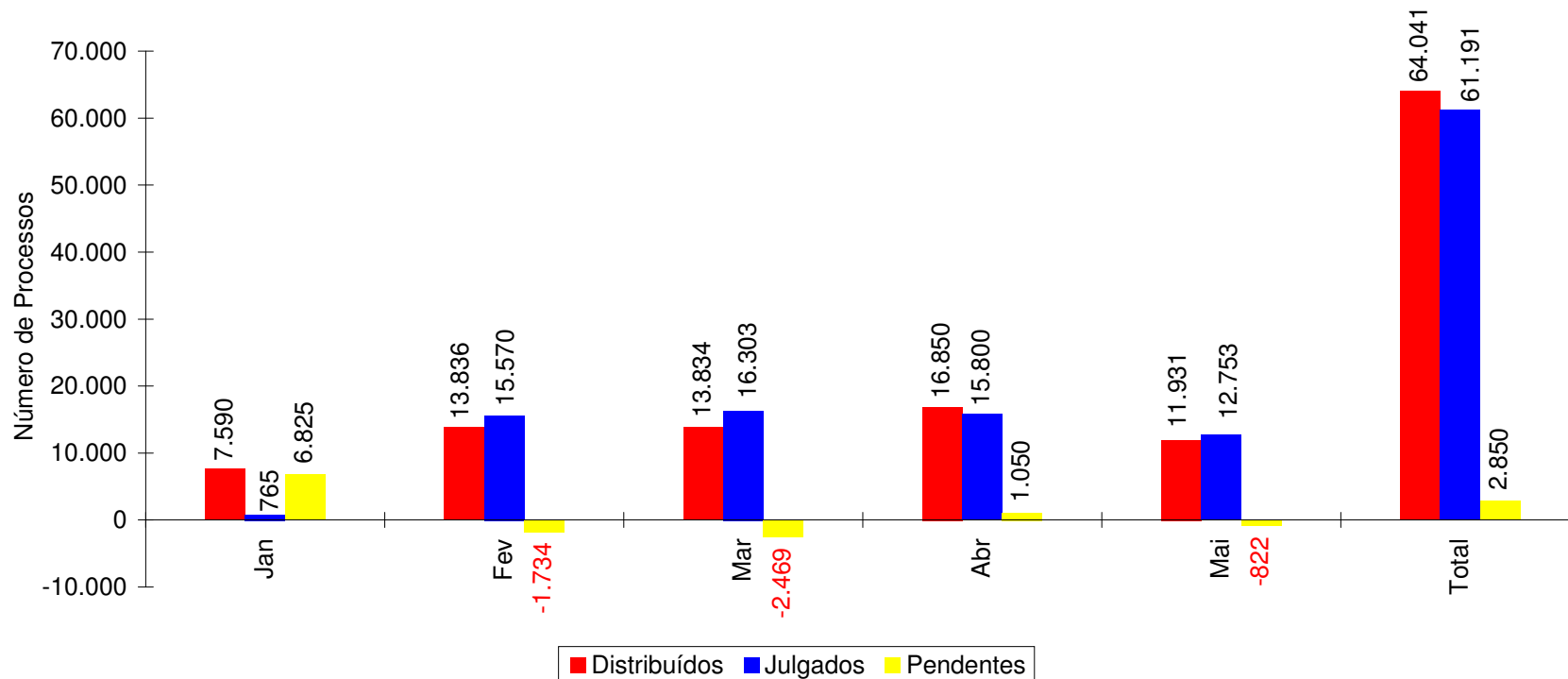
Fontes: Subsecretaria de Autuação, Classificação e Distribuição de Feitos; Coordenadorias: Corte Especial, Seções e Turmas; Gabinetes de Ministros.

Notas: Sinal convencional utilizado:

.. Não se aplica dado numérico.

(1) Não estão incluídos 4.746 Agravos Regimentais e 2.498 Embargos de Declaração [totalizando 7.244 feitos], em virtude de serem contados apenas os processos distribuídos. [61.191 + 7.244 = 68.435 processos julgados].

**Gráfico 1 - Processos Distribuídos, Julgados e Pendentes de julgamento**  
**Período: Janeiro a Maio/2002**



Fontes: Subsecretaria de Autuação, Classificação e Distribuição de Feitos; Coordenadorias: Corte Especial, Seções e Turmas; Gabinetes de Ministros.

Notas : Nos processos julgados não estão incluídos os Agravos Regimentais e os Embargos de Declaração, em número de 7.244 feitos.

Os números negativos nos meses de fevereiro, março e maio são decorrentes de processos distribuídos no(s) mês(es) e/ou ano(s) anterior(es) e que foram julgados nos citados meses.

**Superior Tribunal de Justiça -Secretaria Judiciária**  
**Subsecretaria de Execução Judicial e Estatística - Divisão de Estatística Processual**

**Tabela 2 - Suspensões de Segurança e Petições Decididas Pelo Ministro Presidente**  
**Ano: 2002**

Decisões ⇔	Deferidas		Homologação de Desistência		Indeferidas		Julgado Prejudicado o Pedido		Não conheceu do Pedido		Negado Seguimento		Remetidas ao Arquivo		Remetidas ao STF		Julgado Extinto o Feito		Total		Total Geral	
	Meses ↓	Pet	SS	Pet	SS	Pet	SS	Pet	SS	Pet	SS	Pet	SS	Pet	SS	Pet	SS	Pet	SS	Pet		SS
Janeiro	1	1			1	2					1					1				3	4	7
Fevereiro	3	1			2	6					2	2								7	9	16
Março	4	1			2	7		1			1	1				2				7	12	19
Abril	2	4			5	7					1	1								8	12	20
Maiο	7	1		1	1	8					3					1				11	11	22
Junho																						
Julho																						
Agosto																						
Setembro																						
Outubro																						
Novembro																						
Dezembro																						
<b>Total</b>	<b>17</b>	<b>8</b>		<b>1</b>	<b>11</b>	<b>30</b>		<b>1</b>			<b>8</b>	<b>4</b>				<b>4</b>				<b>36</b>	<b>48</b>	<b>(1) 84</b>

Fonte: Gabinete da Presidência.

Notas: Ministro Nilson Naves: Presidente a partir de 03/04/2002. Vice-Presidente até 02/04/2002.

Ministro Paulo Costa Leite: Presidente até 03/04/2002.

Pet = Petição

SS = Suspensão de Segurança

(1) Computadas 04 decisões ( 01 Pet e 03 SS) proferidas pelo Ministro Nilson Naves, Vice-Presidente, no exercício da Presidência.

**Superior Tribunal de Justiça - Secretaria Judiciária**  
**Subsecretaria de Execução Judicial e Estatística - Divisão de Estatística Processual**

**Tabela 3 - Decisões e Despachos Proferidos pelo Ministro Presidente**  
**Ano: 2002**

Despachos Meses	⇒ ⇩	Ag	AgRg	APn	AR	CAr	CC	Com	EDcl	EREsp	Ex Susp	HC	HD	IF	IJ	Inq	MC	MI	MS	NC	Pet	Prc	Rcl	REsp	RHC	RMS	Ro	Rp	RvCr	SS	Total
Janeiro		6	2	2	4	1	16					361					98		42		9		9	6	1		1	2		5	565
Fevereiro		1		1	5							3					5				8		1					3		9	36
Março					3			1						2			1				10		4							14	35
Abril		3			5									2			6				12		4	1				1		15	49
Maio		1	1		11				2						1		3		2		12		8	2						14	57
Junho																															
Julho																															
Agosto																															
Setembro																															
Outubro																															
Novembro																															
Dezembro																															
<b>Total</b>		<b>11</b>	<b>3</b>	<b>3</b>	<b>28</b>	<b>1</b>	<b>16</b>	<b>1</b>	<b>2</b>			<b>364</b>		<b>4</b>	<b>1</b>		<b>113</b>		<b>44</b>		<b>51</b>		<b>26</b>	<b>9</b>	<b>1</b>		<b>1</b>	<b>6</b>		<b>57</b>	<b>(1) 742</b>

Fonte: Assessoria Especial da Presidência.

Notas: Ministro Nilson Naves: Presidente a partir de 03/04/2002. Vice-Presidente até 02/04/2002.

Ministro Paulo Costa Leite: Presidente até 03/04/2002.

Informações Prestadas em MS (STJ): 01.

Informações Prestadas ao STF: 880, sendo:

Ministros Presidentes:

Nilson Naves: 180.

Paulo Costa Leite: 651.

Ministro, Vice-Presidente, no exercício da presidência:

Nilson Naves: 49.

**Total de Decisões : 343.**

**Total de Despachos : 399.**

(1) Computadas 414 decisões:

Ministro Nilson Naves, Vice-Presidente, no exercício da Presidência: 412.

Ministro Edson Vidigal, Vice-Presidente, no exercício da Presidência: 01.

Ministro Antônio de Pádua Ribeiro, no exercício eventual da Presidência: 01.

**Tabela 4 - Processos Registrados - Competência do Ministro Presidente**  
**Ano: 2002**

Classes de Feitos Meses	⇒ ↓	AG/RE (1)	ExSusp	COM	IF	MC	Pet	Prc	Rcl	SS	Total
Janeiro		43					8		1	8	60
Fevereiro		71		1	1		4		3	12	92
Março		48			1		5			12	66
Abril		139					8		1	8	156
Maio		52			3		9		1	13	78
Junho											
Julho											
Agosto											
Setembro											
Outubro											
Novembro											
Dezembro											
<b>Total</b>		<b>353</b>		<b>1</b>	<b>5</b>		<b>34</b>		<b>6</b>	<b>53</b>	<b>452</b>

Fonte: Subsecretaria de Autuação, Classificação e Distribuição de Feitos.

Notas: Ministro Nilson Naves: Presidente a partir de 03/04/2002. Vice-Presidente até 02/04/2002.

Ministro Paulo Costa Leite: Presidente até 03/04/2002.

(1) Competência delegada ao Ministro Vice-Presidente, conforme ato nº 62, de 03/04/2002.



**Tabela 5 - Despachos Diversos Proferidos Pelo Ministro Presidente Junto à Secretaria Judiciária**  
**Ano: 2002**

Despachos Meses	⇒ ⇄	Processos	Petições	Ofícios	Telex	Total
Janeiro					7	7
Fevereiro					11	11
Março		18	57	5	16	96
Abril		30	147	6	13	196
Maio		27	70	3	25	125
Junho						
Julho						
Agosto						
Setembro						
Outubro						
Novembro						
Dezembro						
<b>Total</b>		<b>75</b>	<b>274</b>	<b>14</b>	<b>72</b>	<b>(1) 435</b>

Fonte: Gabinete da Secretária Judiciária.

Notas: Ministro Nilson Naves: Presidente a partir de 03/04/2002. Vice-Presidente até 02/04/2002.

Ministro Paulo Costa Leite: Presidente até 03/04/2002.

(1) Computadas 04 decisões:

Ministro Nilson Naves, Vice-Presidente, no exercício da Presidência: 03.

Ministro Antônio de Pádua Ribeiro, no exercício eventual da Presidência: 01.

**Superior Tribunal de Justiça - Secretaria Judiciária**  
**Subsecretaria de Execução Judicial e Estatística - Divisão de Estatística Processual**

**Tabela 6 - Despachos Proferidos Pelo Ministro Vice-Presidente**  
**Período: Fevereiro a Maio de 2002**

Despachos Feitos	⇒ ↓	RE	RO	Ag/RE	Diversos		Total
					Petições	Processos	
AC							
Ag		237		156	31	12	436
Ag/RE					6		6
AgRg				2	45	1	48
APn					1	1	2
AR		19		3			22
CAt		2					2
CC		25		6			31
EAR							
EDcl					14		14
EREsp		29		1	3		33
ExImp							
ExVerd							
HC		3	34		3	2	42
IF					1	1	2
Inq							
MC		3		5	2		10
MS		16	41	6	1	1	65
NC							
Pet		2		3	4	1	10
Rcl		1	1				2
RE					5		5
REsp		362		179	28	11	580
RHC		8	3	8	5		24
RMS		51	1	20	3	1	76
RO							
Rp						1	1
RvCr							
SS					1		1
<b>Total</b>		<b>758</b>	<b>80</b>	<b>389</b>	<b>153</b>	<b>32</b>	<b>1412</b>

Fonte: Gabinete da Vice-Presidência.

Notas: Ministro Nilson Naves: Presidente a partir de 03/04/2002. Vice-Presidente até 02/04/2002.

Ministro Edson Vidigal: Vice-Presidente a partir de 03/04/2002.

**Superior Tribunal de Justiça - Secretaria Judiciária**  
**Subsecretaria de Execução Judicial e Estatística - Divisão de Estatística Processual**

**Tabela 7 - Decisões Proferidas em Recursos Extraordinários no Período de Fevereiro a Maio de 2002**  
**Ministro Vice-Presidente**

Órgãos Judicantes	C. Especial		1ªSeção		1ªTurma		2ªTurma		2ªSeção		3ªTurma		4ªTurma		3ªSeção		5ªTurma		6ªTurma		Total	
	ADM	DEN	ADM	DEN	ADM	DEN	ADM	DEN	ADM	DEN	ADM	DEN	ADM	DEN	ADM	DEN	ADM	DEN	ADM	DEN	ADM	DEN
Ag						37		9			1	50	4	56			1	63		16	6	231
APn																						
AR				16												3						19
CAt										2												2
CC				1					1	16						3	4				4	21
EAR																						
EREsp		6		9						4						10						29
ExImp																						
ExVerd																						
HC																			2	1	2	1
IF																						
MC		1		1														1				3
MS				11												4	1				4	12
NC																						
Pet		1								1												2
Rcl										1												1
REsp		1		1	3	109		32			4	29	5	25			2	128		23	14	348
RHC																		4		4		8
RMS					2	6	2	4				2		1			2	16	1	15	7	44
RO																						
RvCr																						
SS																						
<b>Total</b>		<b>9</b>		<b>39</b>	<b>5</b>	<b>152</b>	<b>2</b>	<b>45</b>	<b>1</b>	<b>24</b>	<b>5</b>	<b>81</b>	<b>9</b>	<b>82</b>	<b>7</b>	<b>18</b>	<b>5</b>	<b>212</b>	<b>3</b>	<b>59</b>	<b>37</b>	<b>721</b>

Fonte: Gabinete da Vice-Presidência.

Notas: Ministro Nilson Naves: Presidente a partir de 03/04/2002. Vice-Presidente até 02/04/2002.

Ministro Edson Vidigal: Vice-Presidente a partir de 03/04/2002.

ADM = Admitidos.

DEN = Denegados.

(1) Computadas 02 decisões proferidas pelo ministro Paulo Costa Leite (Presidente até 03/04/2002).

**Superior Tribunal de Justiça - Secretaria Judiciária**  
**Subsecretaria de Execução Judicial e Estatística - Divisão de Estatística Processual**

**Tabela 8 - Processos Recebidos, Autuados e Respectiva Procedência no Mês de Maio de 2002**

**Processos Recebidos: 18.848**

Superior Tribunal de Justiça	92	Justiça Militar em Minas Gerais	1	Tribunal de Justiça do Paraná	55
Tribunal Regional Federal da 1ª Região	242	Justiça do Trabalho de 1ª Instância em Sergipe	1	Tribunal de Justiça do Pará	14
Tribunal Regional Federal da 2ª Região	297	Justiça do Trabalho de 1ª Instância em Alagoas	1	Tribunal de Justiça do Rio de Janeiro	291
Tribunal Regional Federal da 3ª Região	389	Justiça do Trabalho de 1ª Instância no Rio de Janeiro	1	Tribunal de Justiça de Rondônia	23
Tribunal Regional Federal da 4ª Região	1.156	Justiça do Trabalho de 1ª Instância no Paraná	2	Tribunal de Alçada de Minas Gerais	148
Tribunal Regional Federal da 5ª Região	693	Justiça do Trabalho de 1ª Instância em São Paulo	8	Tribunal de Alçada do Paraná	39
Tribunal Regional Eleitoral da Bahia	2	Tribunal de Justiça do Amapá	1	Primeiro Tribunal de Alçada Civil de São Paulo	174
Tribunal Regional Eleitoral do Paraíba	1	Tribunal de Justiça da Bahia	61	Segundo Tribunal de Alçada Civil de São Paulo	291
Tribunal Regional Eleitoral do Mato Grosso	1	Tribunal de Justiça da Paraíba	25	Tribunal de Alçada Criminal de São Paulo	121
Tribunal Regional Eleitoral de São Paulo	1	Tribunal de Justiça de Goiás	85	Justiça de 1ª Instância do Rio Grande do Sul	3
Tribunal Regional Eleitoral do Paraná	1	Tribunal de Justiça de Minas Gerais	137	Justiça de 1ª Instância da Paraíba	1
Tribunal Regional do Trabalho da 4ª Região (RS)	1	Tribunal de Justiça de Pernambuco	23	Justiça de 1ª Instância do Paraná	3
Tribunal Regional do Trabalho da 9ª Região (PR)	1	Tribunal de Justiça de Santa Catarina	96	Justiça de 1ª Instância da Bahia	1
Tribunal Regional do Trabalho da 12ª Região (SC)	1	Tribunal de Justiça de São Paulo	669	Justiça de 1ª Instância do Pará	1
Tribunal Regional do Trabalho da 15ª Região (SP)	1	Tribunal de Justiça do Acre	3	Justiça de 1ª Instância do Distrito Federal	1
Justiça Federal de 1ª Instância no Paraná	2	Tribunal de Justiça do Tocantins	2	Justiça de 1ª Instância de Minas Gerais	5
Justiça Federal de 1ª Instância na Bahia	1	Tribunal de Justiça de Sergipe	21	Justiça de 1ª Instância de São Paulo	27
Justiça Federal de 1ª Instância no Distrito Federal	1	Tribunal de Justiça do Ceará	15	Justiça de 1ª Instância do Rio de Janeiro	3
Justiça Federal de 1ª Instância em Alagoas	3	Tribunal de Justiça do Distrito Federal	170	Justiça de 1ª Instância de Santa Catarina	5
Justiça Federal de 1ª Instância no Rio de Janeiro	1	Tribunal de Justiça do Espírito Santo	31	Juizado de Pequenas Causas de Santa Catarina	1
Justiça Federal de 1ª Instância em Santa Catarina	1	Tribunal de Justiça do Mato Grosso do Sul	56	Justiça de 1ª Instância de Goiás	2
Justiça Federal de 1ª Instância na Paraíba	1	Tribunal de Justiça do Rio Grande do Sul	614		
Justiça Eleitoral em Goiás	1	Tribunal de Justiça do Amazonas	10		
Justiça Eleitoral em Mato Grosso do Sul	1	Tribunal de Justiça do Maranhão	22		
Justiça Eleitoral em Minas Gerais	2	Tribunal de Justiça do Piauí	5		
Justiça Eleitoral no Distrito Federal	1	Tribunal de Justiça do Mato Grosso	46		
Justiça Eleitoral no Rio de Janeiro	2	Tribunal de Justiça de Alagoas	10		
Tribunal de Justiça Militar em São Paulo	7	Tribunal de Justiça do Rio Grande do Norte	7	<b>Total de Autuados:</b>	<b>6.235</b>

**Superior Tribunal de Justiça - Secretaria Judiciária**  
**Subsecretaria de Execução Judicial e Estatística - Divisão de Estatística Processual**

**Tabela 9 - Distribuição, Atribuição e Redistribuição de Processos no Mês de Maio de 2002**

	Relatores	Distribuídos								Atrib (B)	Redist (C)	Baixa P/ Atrib (D)	Baixa P/ Redist (E)	Total Geral (A+B+C-(D+E))
		Corte Especial	Seções	1a.T	2a.T	3a.T	4a.T	5a.T	6a.T					
	Nilson Naves (1)													
	Edson Vidigal (2)													
	Milton Luiz Pereira (3)	3		1						4		1		5
	Subtotal	3		1						4		1		5
S e ç ã o  I	José Delgado	3		550						553		5		558
	Garcia Vieira	2	6	533						541		10		551
	Francisco Peçanha Martins	3	8		542					553		6		559
	Humberto Gomes de Barros	4	9	550						563	2	5		570
	Eliana Calmon	4	10		557					571		7		578
	Francisco Falcão	2	8	550						560	1	9		570
	Franciulli Netto		3		546					549		4		553
	Laurita Vaz		8		543					551	6	2		559
	Paulo Medina		8		543					551	11	5		567
	Luiz Fux		9	547						556		4		560
	Subtotal	18	69	2730	2731					5548	20	57		5625
S e ç ã o  II	Barros Monteiro	3					292			295		3		298
	Antônio de Pádua Ribeiro	3	7			293				303	22	5		330
	Sálvio de Figueiredo	2	6				294			302		7		309
	Cesar Asfor Rocha	4	7				291			302		5		307
	Ruy Rosado de Aguiar	2	8				298			308		5		313
	Ari Pargendler	3	8			305				316	5	4	1	324
	Carlos Alberto Menezes Direito		6			294				300	1	3		304
	Aldir Passarinho Junior		8				297			305	9	3		317
	Nancy Andrichi		6			299				305	11	5		321
	Castro Filho		6			292				298	33	1		332
	Subtotal	17	62			1483	1472			3034	81	41	1	3155
S e ç ã o  III	José Arnaldo	4						361		365		6		371
	Fontes de Alencar	3	15						355	373		7		380
	Vicente Leal	2	16						355	373	5	9		387
	Fernando Gonçalves	3	14						360	377		7		384
	Felix Fischer	1	14					356		371	5	13		389
	Gilson Dipp	3	11					363		377		9		386
	Hamilton Carvalhido		13						360	373		9		382
	Jorge Scartezzini		16					359		375		7		382
Paulo Gallotti		14						347	361		8		369	
	Subtotal	16	113					1439	1777	3345	10	75		3430
	<b>Total</b>	<b>54</b>	<b>244</b>	<b>2731</b>	<b>2731</b>	<b>1483</b>	<b>1472</b>	<b>1439</b>	<b>1777</b>	<b>11931</b>	<b>111</b>	<b>174</b>	<b>1</b>	<b>(4) 12.215</b>

Fonte: Subsecretaria de Autuação, Classificação e Distribuição de Feitos.

(1) Ministro Presidente. (2) Ministro Vice-Presidente. (3) Ministro Coordenador-Geral. (4) Não computadas as 284 baixas por atribuição e redistribuição de processos distribuídos no(s) mês(es) e/ou ano(s) anterior(es) (12.215 - 284 = 11.931 processos distribuídos) (v. anexo).

**Superior Tribunal de Justiça - Secretaria Judiciária**  
**Subsecretaria de Execução Judicial e Estatística - Divisão de Estatística Processual**

<b>Anexo da Tabela 9 - Baixas por Atribuição e Redistribuição de Processos Distribuídos no(s) Mês(es) e/ou Ano(s) Anterior(es)</b>				
Processos Ministros	⇒ ⇓	Baixas por Redistribuição	Baixas por Atribuição	Total
Nilson Naves			22	22
Edson Vidigal		46		46
Antônio de Pádua Ribeiro		6		6
Garcia Vieira		6		6
Fontes de Alencar		1	3	4
Sálvio de Figueiredo		5		5
Barros Monteiro		1		1
Francisco Peçanha Martins		3		3
Humberto Gomes de Barros		3		3
Milton Luiz Pereira		1		1
Cesar Asfor Rocha		5		5
Ruy Rosado de Aguiar		9		9
Vicente Leal		2		2
Ari Pargendler		15	1	16
José Delgado		1	2	3
José Arnaldo		5	5	10
Fernando Gonçalves		5		5
Carlos Alberto Menezes Direito		3		3
Felix Fischer		3		3
Aldir Passarinho Junior		9		9
Gilson Dipp		6		6
Hamilton Carvalhido		4		4
Jorge Scartezzini		4		4
Eliana Calmon		3		3
Paulo Gallotti		3	6	9
Francisco Falcão		2		2
Franciulli Netto		5		5
Nancy Andrighi		9	1	10
Castro Filho		1	10	11
Laurita Vaz		2		2
Paulo Medina		2		2
Luiz Fux		3		3
Ministros Aposentados			61	61
<b>Total</b>		<b>173</b>	<b>111</b>	<b>284</b>

Gráfico 2 - Processos Distribuídos para as Seções  
Maio de 2002

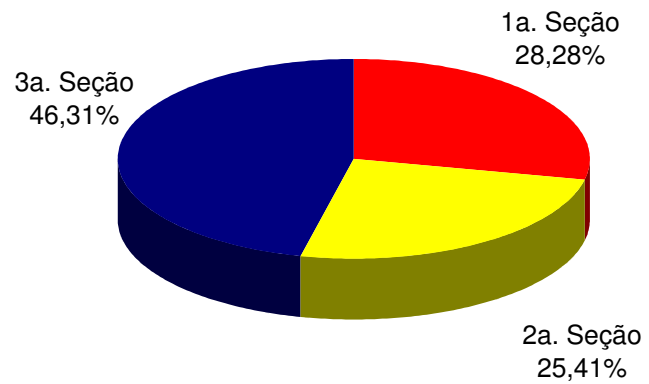
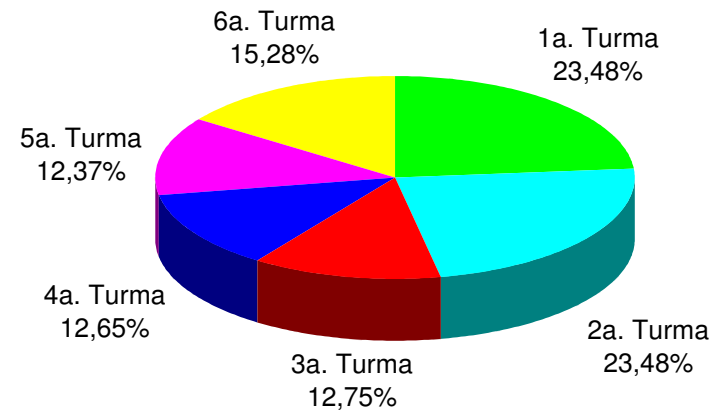


Gráfico 3 - Processos Distribuídos para as Turmas  
Maio de 2002



Fonte: Subsecretaria de Autuação, Classificação e Distribuição de Feitos.

**Superior Tribunal de Justiça - Secretaria Judiciária**  
**Subsecretaria de Execução Judicial e Estatística - Divisão de Estatística Processual**

**Tabela 10 - Distribuição, Atribuição e Redistribuição por Classes de Processos no Mês de Maio de 2002**

Classes de Feitos	⇒	Ag	APn	AR	CAt	CC	Com	EAg	EAR	EREsp	Ex Imp	Ex Susp	Ex Verd	HC	HD	IF	IJ	Inq	MC	MI	MS	NC	Pet	Rcl	REsp	RHC	RMS	RO	Rp	RvCr	Total		
Relatores	⇓																																
Nilson Naves (1)																																	
Edson Vidigal (2)																																	
Antônio de Pádua Ribeiro		248				7				4				2					1				7		59		2					330	
Garcia Vieira		128				3				2									2		2		3	410					1			551	
Fontes de Alencar		117				9				2				68					1		5		2	164	6	5				1		380	
Sálvio de Figueiredo		230				4				1				4					6	1	1		5	2	54		1					309	
Barros Monteiro		231								2				2					4			1	5	52		1						298	
Francisco Peçanha Martins		105		5		1				3								1	3		2		1	433	1	4						559	
Humberto Gomes de Barros		119				3				1		1			1				6		5		2	1	429		1	1				570	
Milton Luiz Pereira (3)										3								1					1									5	
Cesar Asfor Rocha		223	1			3				2				1					2		2		3	68								307	
Ruy Rosado de Aguiar		247				8				1				6					3				8	40								313	
Vicente Leal		113		1		9				3				58	1				2		8		1	1	181	6	3					387	
Ari Pargendler		249				5				3				2					5		1		8	1	44	1	4		1			324	
José Delgado		135								1									3		2			417								558	
José Arnaldo		119								1				68					1		1	1	1	168	5	6						371	
Fernando Gonçalves		108		3		6				2				65					13		5		2	170	6	4						384	
Carlos Alberto Menezes Direito		226		1		2				1				3					5				7	1	56	1	1					304	
Felix Fischer		108		1		6				2				59					3		6		3	1	182	8	10					389	
Aldir Passarinho Junior		220				5				1				2					10				8	2	67		2					317	
Gilson Dipp		123		1		10				3				61					2		2		2	172	6	4						386	
Hamilton Carvalhido		138		2		3				3				35					3		5		1	180	10	2						382	
Jorge Scartezzini		127		1		6				3				62					5		4		2	158	11	3						382	
Eliana Calmon		132		3		2				3									7		4		1	424		1		1				578	
Paulo Gallotti		129		4		8				1				57					2		2		1	154	5	5				1		369	
Francisco Falcão		135		4		4			1	1									2		1			417		5						570	
Franciulli Netto		146		1		1				1									1					402		1						553	
Nancy Andrighi		248				4								5					6				8	1	47	1	1					321	
Castro Filho		274				4								2					8		1		6	37								332	
Laurita Vaz		143		2		1				2									3		1		1	402		4						559	
Paulo Medina		128		1		1				5									2		2			418		10						567	
Luiz Fux		121		2		4				1									2		1		2	425		2						560	
<b>Total</b>		<b>4770</b>	<b>1</b>	<b>32</b>		<b>119</b>			<b>1</b>	<b>58</b>			<b>1</b>	<b>562</b>	<b>2</b>			<b>2</b>	<b>113</b>	<b>1</b>	<b>63</b>	<b>2</b>	<b>79</b>	<b>24</b>	<b>6230</b>	<b>67</b>	<b>82</b>	<b>4</b>	<b>2</b>	<b>(4)</b>	<b>12.215</b>		

Fonte: Subsecretaria de Autuação, Classificação e Distribuição de Feitos.

(1) Ministro Presidente. (2) Ministro Vice-Presidente. (3) Ministro Coordenador-Geral. (4) Não computadas as 284 baixas por atribuição e redistribuição de processos distribuídos no(s) mês(es) e/ou ano(s) anterior(es) (12.215 - 284 = 11.931 processos distribuídos) (v. anexo).



**Superior Tribunal de Justiça - Secretaria Judiciária**  
**Subsecretaria de Execução Judicial e Estatística - Divisão de Estatística Processual**

**Anexo da Tabela 10 - Baixas por Atribuição e Redistribuição de Processos Distribuídos no(s) mês(es) e/ou Ano(s) Anterior(es)**

Classes de Feitos Relatores	⇒ ⇄	Ag	APn	AR	CAt	CC	Com	EAg	EAR	EREsp	Ex Imp	Ex Susp	Ex Verd	HC	HD	IF	IJ	Inq	MC	MI	MS	NC	Pet	Rcl	REsp	RHC	RMS	RO	Rp	RvCr	Total	
Nilson Naves		14				2				1															4		1					22
Edson Vidigal		1												36							2				1	5	1					46
Antônio de Pádua Ribeiro		3				1																			2							6
Garcia Vieira		1																							5							6
Fontes de Alencar				1																					3							4
Sálvio de Figueiredo		4																	1													5
Barros Monteiro		1																														1
Francisco Peçanha Martins		1																							1		1					3
Humberto Gomes de Barros		1								1															1							3
Milton Luiz Pereira																									1							1
Cesar Asfor Rocha		1				1				1															2							5
Rui Rosado de Aguiar		2																							6		1					9
Vicente Leal		1								1																						2
Ari Pargendler		4				2																				10						16
José Delgado															1						1				1						3	
José Arnaldo		2				4															1			1	1		1				10	
Fernando Gonçalves		2																							3							5
Carlos Alberto Menezes Direito		1																							2							3
Felix Fischer		1				1								1																		3
Aldir Passarinho Junior		3				2																			4							9
Gilson Dipp														1											4		1					6
Hamilton Carvalho		1				1																			2							4
Jorge Scaterzzini		4																														4
Eliana Calmon																						1			2							3
Paulo Gallotti		3																				1			3		2					9
Francisco Falcão																			1								1					2
Franciulli Netto		1																							4							5
Nancy Andrighi		5																							4		1					10
Castro Filho										1									1						3		6					11
Laurita Vaz		1																							1							2
Paulo Medina		1																							1							2
Luiz Fux		1								1																1						3
Ministros Aposentados		46																	1						11		3					61
<b>Total</b>		<b>106</b>		<b>1</b>		<b>14</b>				<b>6</b>				<b>38</b>	<b>1</b>				<b>4</b>		<b>6</b>			<b>2</b>	<b>82</b>	<b>5</b>	<b>19</b>				<b>284</b>	

**Superior Tribunal de Justiça - Secretaria Judiciária**  
**Subsecretaria de Execução Judicial e Estatística - Divisão de Estatística Processual**

**Tabela 11 - Distribuição, Atribuição e Redistribuição de Processos no Período de Janeiro a Maio de 2002**

	Relatores	Distribuídos								Atrib (B)	Redist (C)	Baixa P/ Atrib (D)	Baixa P/ Redist (E)	Total Geral (A+B+C-(D+E))	
		Corte Especial	Seções	1a.T	2a.T	3a.T	4a.T	5a.T	6a.T						Total de Distribuídos (A)
	Nilson Naves (1)														
	Edson Vidigal (2)										1			1	
	Milton Luiz Pereira (3)	13		2						15	5		1	19	
	Paulo Costa Leite (4)														
	Subtotal	13		2						15	6		1	20	
S e ç ã o I	José Delgado	12		3020						3032	20		5	3047	
	Garcia Vieira	10	64	3074						3148	27		15	3160	
	Francisco Peçanha Martins	11	69		3139					3219	17		1	3235	
	Humberto Gomes de Barros (7)	12	75	3021						3108	12	21	7	3134	
	Eliana Calmon	14	74		3086					3174	29		5	3198	
	Francisco Falcão	10	66	3022						3098	4	30	4	3128	
	Franciulli Netto (6)		77		3038					3115	15		5	3125	
	Laurita Vaz		70		2956					3026	24	12	1	3061	
	Paulo Medina		66		3017					3083	28	20	1	3130	
	Luiz Fux		67	3011						3078	3	20	2	3099	
	Subtotal	69	628	15148	15236					31081	71	211	46	31317	
S e ç ã o II	Barros Monteiro	10					1478			1488	11			1499	
	Antônio de Pádua Ribeiro	13	51			1497				1561	46	20	12	1615	
	Sálvio de Figueiredo	13	48				1494			1555	20		12	1563	
	Cesar Asfor Rocha	11	52				1491			1554	1	16	8	1563	
	Ruy Rosado de Aguiar	13	48				1493			1554	1	13	5	1563	
	Ari Pargendler	12	55			1500				1567	22	14	17	1586	
	Carlos Alberto Menezes Direito		49			1496				1545	10	13	11	1557	
	Aldir Passarinho Junior		52				1508			1560	19	10	14	1575	
	Nancy Andrighi		50			1507				1557	29	17	21	1582	
	Castro Filho		49			1486				1535	69	7	3	1608	
Subtotal	72	454			7486	7464			15476	197	141	103	15711		
S e ç ã o III	José Arnaldo	13						1842		1855	3	46	5	1899	
	Fontes de Alencar	11	112						1824	1947	3	70	4	2016	
	Vicente Leal	14	110						1818	1942	17	68	7	2020	
	Fernando Gonçalves	11	105						1817	1933	1	59	6	1987	
	Felix Fischer	11	106					1833		1950	15	73	6	2032	
	Gilson Dipp	6	110					1834		1950	14	69	10	2023	
	Hamilton Carvalhido		109						1839	1948	3	52	3	2000	
	Jorge Scartezzini		109						1828	1937	5	67	1	2008	
	Paulo Gallotti (5)		57						876	933	11	12	63	893	
	Edson Vidigal (2)	7	65						1002	1074		42	69	1047	
Subtotal	73	883						8339	8174	17469	72	558	174	17925	
<b>Total</b>	<b>227</b>	<b>1965</b>	<b>15150</b>	<b>15236</b>	<b>7486</b>	<b>7464</b>	<b>8339</b>	<b>8174</b>	<b>64041</b>	<b>340</b>	<b>916</b>	<b>324</b>	<b>(8) 64.973</b>		

Fonte: Subsecretaria de Autuação, Classificação e Distribuição de Feitos.

(1) Ministro Presidente a partir de 03/04/2002. Vice-Presidente até 02/04/2002. (2) Ministro Vice-Presidente a partir de 03/04/2002. (3) Ministro Coordenador-Geral. (4) Ministro Presidente até 03/04/2002. Aposentado em 04/04/2002. (5) Licença no período de 18/02/2002 a 24/04/2002. (6) Licença no período de 01 a 05/04/2002. (7) Licença no período de 08 a 12/04/2002. (8) Não computadas as 932 baixas por atribuição e redistribuição de processos distribuídos no(s) ano(s) anterior(es) (64.973 - 932 = 64.041 processos distribuídos) (v. anexo).

**Superior Tribunal de Justiça - Secretaria Judiciária**  
**Subsecretaria de Execução Judicial e Estatística - Divisão de Estatística Processual**

<b>Anexo da Tabela 11 - Baixas por Atribuição e Redistribuição de Processos Distribuídos no(s) Ano(s) Anterior(es)</b>				
Processos Ministros	⇔ ⇓	Baixas por Redistribuição	Baixas por Atribuição	Total
Nilson Naves		1	57	58
Edson Vidigal		67		67
Antônio de Pádua Ribeiro		19		19
Garcia Vieira		15		15
Fontes de Alencar		2	5	7
Sálvio de Figueiredo		14		14
Barros Monteiro		2		2
Francisco Pecanha Martins		7		7
Humberto Gomes de Barros		9		9
Milton Luiz Pereira		10	1	11
Cesar Asfor Rocha		15	1	16
Ruy Rosado de Aguiar		15		15
Vicente Leal		5		5
Ari Pargendler		15	1	16
José Delgado		1	12	13
José Arnaldo		8	17	25
Fernando Goncalves		3		3
Carlos Alberto Menezes Direito		11		11
Felix Fischer		15		15
Aldir Passarinho Junior		20	1	21
Gilson Dipp		12		12
Hamilton Carvalhido		5		5
Jorge Scartezzini		8		8
Eliana Calmon		5		5
Paulo Gallotti		244	23	267
Francisco Falcão		12		12
Franciulli Netto		9		9
Nancy Andrighi		15	6	21
Castro Filho		3	22	25
Laurita Vaz		17		17
Paulo Medina		4		4
Luiz Fux		3		3
Ministros Aposentados		1	194	195
<b>Total</b>		<b>592</b>	<b>340</b>	<b>932</b>

Gráfico 4 - Processos Distribuídos para as Seções  
Período: Janeiro a Maio/2002

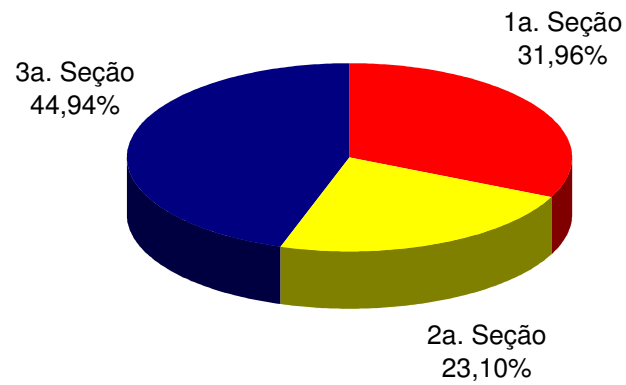
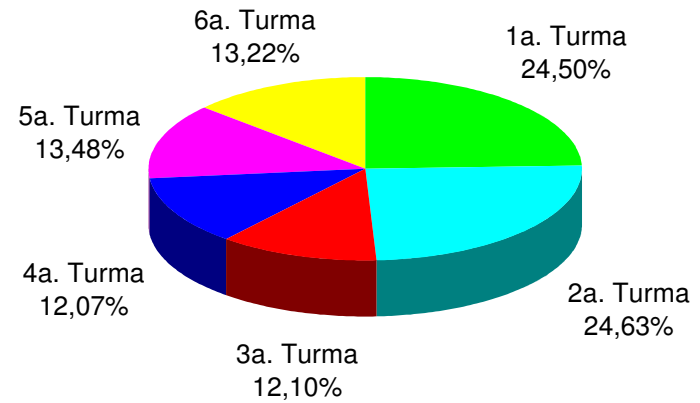


Gráfico 5 - Processos Distribuídos para as Turmas  
Período: Janeiro a Maio/2002



Fonte: Subsecretaria de Autuação, Classificação e Distribuição de Feitos.

**Superior Tribunal de Justiça - Secretaria Judiciária**  
**Subsecretaria de Execução Judicial e Estatística - Divisão de Estatística Processual**

**Tabela 12 - Distribuição, Atribuição e Redistribuição por Classes de Processos no Período de Janeiro a Maio de 2002**

Classes de Feitos Relatores	↔ ↕	Ag	APn	AR	CAt	CC	Com	EAg	EAR	EREsp	Ex Imp	Ex Susp	Ex Verd	HC	HD	IF	IJ	Inq	MC	MI	MS	NC	Pet	Rcl	REsp	RHC	RMS	RO	Rp	RvCr	Total	
Nilson Naves (1)																																
Edson Vidigal (2)		236		4		37				9				106					10		15			5	568	34	22		1	1	1048	
Antônio de Pádua Ribeiro		1059	3	1		52				10				12					25		6		8	2	424	4	9				1615	
Garcia Vieira		602		14		36				13							1	2	15		9	2		4	2452		7		3		3160	
Fontes de Alencar		509	1	2	1	66				25				304					10		23		8	2	958	61	44			2	2016	
Sálvio de Figueiredo		1037		1		39				8				13				2	25	1	7		5	3	411	6	4		1		1563	
Barros Monteiro		1046	1							6				8					19			1	7		403	1	7				1499	
Francisco Peçanha Martins		582		30		16		1		21		1		1				1	12		9		2	2	2537	2	17		1		3235	
Humberto Gomes de Barros (7)		678		22		42				8		1						1	19		11		3	7	2330		9		2		3134	
Milton Luiz Pereira (3)		1								9								1				1	1	2	1	2		1			19	
Cesar Asfor Rocha		997	1	1		42				5				8				1	24		2	1	4	6	458	5	6		2		1563	
Ruy Rosado de Aguiar		1045	2			44				6				16			1	1	21			2	9	5	404	2	3	1	1		1563	
Vicente Leal		509		7		74				16				274	1				11		27		4	10	972	74	38			3	2020	
Ari Pargendler		1073		3		38				10				12				1	32		5	2	11	4	382	3	9		1		1586	
José Delgado		636								4		1						2	15		2	1	4		2370	2	9		1		3047	
José Arnaldo		493								4				293				1	10		2	1	5		982	57	51				1899	
Fernando Gonçalves		484		10	2	59				9				287			1	1	23		22	1	6	6	968	56	44		1	7	1987	
Carlos Alberto Menezes Direito		1027		1		39				4				9	1				28		4		8	1	423	6	6				1557	
Felix Fischer		487		6	1	56				18				277				1	8		27	2	6	6	1026	54	51			6	2032	
Aldir Passarinho Junior		1029				43				9				9					35		1		9	3	430	2	5				1575	
Gilson Dipp		517	3	4		71				18				299				2	12		24	2	3	4	960	60	43			1	2023	
Hamilton Carvalho		545		6		64				13				242					9		15		2	5	984	65	44			6	2000	
Jorge Scartezzini		536		8	1	64				9				265					16		22		1	3	976	67	35			5	2008	
Eliana Calmon		652		29		19				18				1					22		11	2	5	1	2424	2	11		1		3198	
Paulo Gallotti (5)		273		8		40				5				85					4		4		1	2	426	15	29			1	893	
Francisco Falcão		666		21		37			1	13				1				1	16		8	3	1		2345	1	14				3128	
Franciulli Netto (6)		685		25		34				13				1					22		3		2	1	2328		11				3125	
Nancy Andrighi		1073		2		55				3				14					24		4		10	2	387	3	5				1582	
Castro Filho		1115				55				6				10					33		3		6	2	365	6	7				1608	
Laurita Vaz		642		22		23				21				1					18		7		2	1	2300		24				3061	
Paulo Medina		628		26		20				16				3					14		9		1	2	2388		23				3130	
Luiz Fux		555		18	1	32				6									12		12		1	3	2445		14				3099	
Paulo Costa Leite (4)																																
<b>Total</b>		<b>21417</b>	<b>11</b>	<b>271</b>	<b>6</b>	<b>1197</b>		<b>1</b>	<b>1</b>	<b>335</b>		<b>1</b>	<b>2</b>	<b>2551</b>	<b>3</b>		<b>3</b>	<b>18</b>	<b>544</b>	<b>1</b>	<b>295</b>	<b>21</b>	<b>136</b>	<b>93</b>	<b>36828</b>	<b>588</b>	<b>602</b>	<b>1</b>	<b>15</b>	<b>32</b>	<b>(8) 64.973</b>	

Fonte: Subsecretaria de Autuação, Classificação e Distribuição de Feitos.

(1) Ministro Presidente a partir de 03/04/2002. Vice-Presidente até 02/04/2002. (2) Ministro Vice-Presidente a partir de 03/04/2002. (3) Ministro Coordenador-Geral. (4) Ministro Presidente até 03/04/2002. Aposentado em 04/04/2002. (5) Licença no período de 18/02/2002 a 24/04/2002. (6) Licença no período de 01 a 05/04/2002. (7) Licença no período de 08 a 12/04/2002.

(8) Não computadas as 932 baixas por atribuição e redistribuição de processos distribuídos no(s) ano(s) anterior(es) (64.973 - 932 = 64.041 processos distribuídos) (v. anexo).

**Superior Tribunal de Justiça - Secretaria Judiciária**  
**Subsecretaria de Execução Judicial e Estatística - Divisão de Estatística Processual**

**Anexo da Tabela 12 - Baixas por Atribuição e Redistribuição de Processos Distribuídos no(s) Ano(s) Anterior(es)**

Classes de Feitos ⇒ Relatores ↓	Ag	APn	AR	CAt	CC	Com	EAg	EAR	EREsp	Ex Imp	Ex Susp	Ex Verd	HC	HD	IF	IJ	Inq	MC	MI	MS	NC	Pet	Rcl	REsp	RHC	RMS	RO	Rp	RvCr	Total
Nilson Naves	20	3			10				4								2			2	1			15		1				58
Edson Vidigal	1				2				1				48							7				2	5	1				67
Antônio de Pádua Ribeiro	5				3		1		1															9						19
Garcia Vieira	3								1									1					1	9						15
Fontes de Alencar			1																	1				5						7
Sálvio de Figueiredo	9																					1		4						14
Barros Monteiro	2																													2
Francisco Peçanha Martins	2								1				1											2		1				7
Humberto Gomes de Barros	2			1	1				1								1		1			1		1	1					9
Milton Luiz Pereira									2												1			8						11
Cesar Asfor Rocha	9				3																			4						16
Rui Rosado de Aguiar	4								1															9		1				15
Vicente Leal	1																				1			3						5
Ari Pargendler	8				2				1															5						16
José Delgado			3		3									1							3			2				1		13
José Arnaldo			3		15				2												2			1		2				25
Fernando Gonçalves																								3						3
Carlos Alberto Menezes Direito	4				2																			5						11
Felix Fischer	5				2				1				1											6						15
Aldir Passarinho Junior	6				1				1															13						21
Gilson Dipp	1																				2			7		2				12
Hamilton Carvalhido					1																			4						5
Jorge Scaterzzini	5												1											2						8
Eliana Calmon																				1		1		2		1				5
Paulo Gallotti	5								4				166							1		2		10	71	8				267
Francisco Falcão	2																5						1	2		2				12
Franciulli Netto	3			1																				5						9
Nancy Andrighi	2				2				1														1	14		1				21
Castro Filho	2		1		2				1												2			6		11				25
Laurita Vaz	10				2																			5						17
Paulo Medina	1				1												1							1						4
Luiz Fux	3																													3
Ministros Aposentados	51				45												1	10		1	3	1		55		28				195
<b>Total</b>	<b>166</b>	<b>3</b>	<b>8</b>	<b>2</b>	<b>97</b>		<b>1</b>		<b>23</b>				<b>217</b>	<b>1</b>			<b>3</b>	<b>18</b>		<b>25</b>	<b>5</b>	<b>5</b>	<b>5</b>	<b>217</b>	<b>76</b>	<b>59</b>		<b>1</b>	<b>932</b>	

**Superior Tribunal de Justiça- Secretaria Judiciária**  
**Subsecretaria de Execução Judicial e Estatística - Divisão de Estatística Processual**

**Tabela 13 - Processos Julgados (C. Especial, Seções e Turmas) e Decididos Monocraticamente no Mês de Maio de 2002**

	Relatores	Julgados em Sessão							Decididos Monocraticamente (5)	Subtotal	Liminares	Embargos Admitidos	Total	
		Corte Especial	Seções	1a.T	2a.T	3a.T	4a.T	5a.T						6a.T
	Nilson Naves (1)	6							25	31	4		35	
	Edson Vidigal (2)	3							10	13	1		14	
	Milton Luiz Pereira (3)	4							1	5			5	
	<b>Subtotal</b>	<b>13</b>							<b>36</b>	<b>49</b>	<b>5</b>		<b>54</b>	
Seção I	José Delgado	1	5	364					362	732	1		733	
	Garcia Vieira	2	19	190					491	702	1	1	704	
	Francisco Peçanha Martins		27		418				199	644	5	2	651	
	Humberto Gomes de Barros	1	25	56					393	475			475	
	Eliana Calmon	2	27		224				562	815		3	818	
	Francisco Falcão		13	85					560	658	3		661	
	Franciulli Netto		48		236				550	834	2		836	
	Laurita Vaz		19		82				653	754	4		758	
	Paulo Medina				158				787	945		1	946	
	Luiz Fux		4	221					467	692			692	
	Milton Luiz Pereira (3)		2	27					72	101			101	
	<b>Subtotal</b>	<b>6</b>	<b>189</b>	<b>943</b>	<b>1118</b>				<b>5096</b>	<b>7352</b>	<b>16</b>	<b>7</b>	<b>12471</b>	
Seção II	Barros Monteiro	1	2				84		300	387	3		390	
	Antônio de Pádua Ribeiro	1	3			47			339	390	2	2	394	
	Sálvio de Figueiredo	1					111		260	372	4		376	
	Cesar Asfor Rocha	2	1				67		263	333	2		335	
	Ruy Rosado de Aguiar	3	5				105		417	530	3		533	
	Ari Pargendler	3	4			97			231	335	4	1	340	
	Carlos Alberto Menezes Direito		4			129			250	383	4		387	
	Aldir Passarinho Junior		2				129		242	373	3		376	
	Nancy Andrighi		2			50			247	299	3		302	
	Castro Filho		8			32			263	303	3		306	
Waldemar Zveiter (4)	1								1			1		
	<b>Subtotal</b>	<b>12</b>	<b>31</b>			<b>355</b>	<b>496</b>		<b>2812</b>	<b>3706</b>	<b>31</b>	<b>3</b>	<b>3740</b>	
Seção III	José Arnaldo	4	2					226	234	466	19		485	
	Fontes de Alencar	3	10						135	225	46		271	
	Vicente Leal	2	31						302	504	33	3	540	
	Fernando Gonçalves	6	18						294	445	36	2	483	
	Felix Fischer	2	20					355	242	619	34		653	
	Gilson Dipp		19						369	654	42	1	697	
	Hamilton Carvalhido								433	591	35	1	627	
	Jorge Scartezzini		5					228	130	363	45		408	
	Paulo Gallotti		1						309	343	24		367	
	Edson Vidigal (2)								1	1			1	
	<b>Subtotal</b>	<b>17</b>	<b>106</b>					<b>1075</b>	<b>564</b>	<b>2449</b>	<b>314</b>	<b>7</b>	<b>4532</b>	
	<b>Total</b>	<b>48</b>	<b>326</b>	<b>943</b>	<b>1118</b>	<b>355</b>	<b>496</b>	<b>1075</b>	<b>564</b>	<b>10393</b>	<b>15318</b>	<b>366</b>	<b>17</b>	<b>15701</b>

Fontes: Coordenadorias: Corte Especial, Seções e Turmas; Gabinetes de Ministros.

Notas: O processo computado para o Ministro Waldemar Zveiter é decorrente de voto proferido antes de sua exoneração, a pedido.

Nos processos do Ministro Jorge Scartezzini está computada 01 (uma) decisão proferida pelo Ministro Paulo Gallotti.

(1) Ministro Presidente. (2) Ministro Vice-Presidente. (3) Ministro Coordenador-Geral. (4) Ministro exonerado, a pedido, em 15/03/2001. (5) Decisões terminativas: art. 34, incisos VII, IX, XI, XVI, XVII, XVIII do RISTJ; art. 38 da Lei nº 8.038/90.

Gráfico 6 - Processos Julgados nas Seções  
Maio de 2002

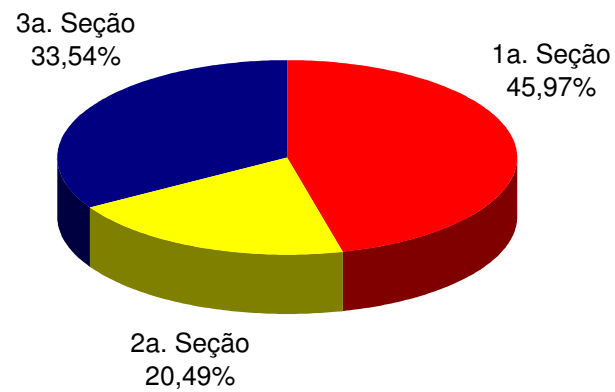
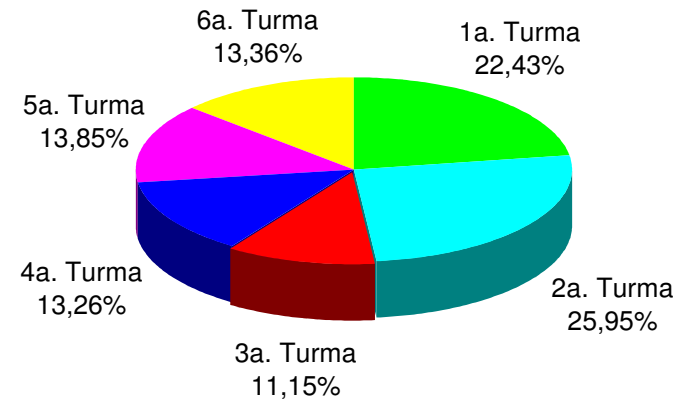


Gráfico 7 - Processos Julgados nas Turmas  
Maio de 2002



Fontes: Coordenadorias das Seções e Turmas; Gabinetes de Ministros.

Nota : Estão incluídos os processos decididos monocraticamente.



**Superior Tribunal de Justiça - Secretaria Judiciária**  
**Subsecretaria de Execução Judicial e Estatística - Divisão de Estatística Processual**

**Tabela 14 - Processos Julgados (C. Especial, Seções e Turmas) e Decididos Monocraticamente(5) no mês de Maio de 2002**

Classes de Feitos Relatores	⇔ ↓	Ag	AgRg	APn	AR	CAt	CC	Com	EAg	EAR	EDcl	EREsp	Ex Imp	Ex Susp	Ex Verd	HC	HD	IF	IJ	Inq	MC	MI	MS	NC	Pet	Prc	Rcl	REsp	RHC	RMS	RO	Rp	RvCr	SS	Subtotal	Liminares	Embargos Admitidos	Total
Nilson Naves (1)			6								2	1													11								11	31	4		35	
Edson Vidigal (2)			2	1							7	1				1							1		1										14	1		15
Antônio de Pádua Ribeiro		220	27				10				10	5				1				1	3		2	1	1	5		2	100						390	2	2	394
Garcia Vieira		127	49		2		5				113											2	2						392						702	1	1	704
Fontes de Alencar		101	31				17				3	1				26					1	10			1			28	2	3			1		225	46		271
Sálvio de Figueiredo		180	68		1		2				19					4						6	1		5		1	80	5						372	4		376
Barros Monteiro		260	42				5				10					1						3				6		59		1					387	3		390
Francisco Peçanha Martins		135	16		1		20		1		19	45		1								2	1		2			401							644	5	2	651
Humberto Gomes de Barros		34	52				1				23	4											1					350		10					475			475
Milton Luiz Pereira (3)			4				1				2	1										3	2					86		7					106			106
Cesar Asfor Rocha		208	53				13				8	2				1						12	2	1	3			29	1						333	2		335
Ruy Rosado de Aguiar		339	33				12				22	2				4					1				7		1	107	1	1					530	3		533
Vicente Leal		91	19				23				53	8				67							18	1				200	15	9					504	33	3	540
Ari Pargendler		127	44				13				6	1				3						5	1		8			123	1	3					335	4	1	340
José Delgado		68	191								136	1										4	1		1			309		21					732	1		733
José Arnaldo		124	35								38					66						1			1			194	7						466	19		485
Fernando Gonçalves		165	31		2		9				14	1				39						9	5		1		1	148	10	9			1		445	36	2	483
Carlos Alberto Menezes Direito		186	50		1		8		1		11	1				3						7			7		1	102	1	4					383	4		387
Felix Fischer		166	37	1			11				50	5				73				1	2		7	1				235	12	18					619	34		653
Aldir Passarinho Junior		209	32				9				7	1				2						7			7		1	98							373	3		376
Gilson Dipp		102	89		1		16				52	4				43						3			1		2	285	15	41					654	42	1	697
Hamilton Carvalhido		190	43				19				11	1				57						3	1					246	13	7					591	35	1	627
Jorge Scartezzini		119	19				4				5	1				60						2	5					114	4	30					363	45		408
Eliana Calmon		114	130		6		3				88	9										7	2					448		8					815		3	818
Paulo Gallotti		119	14				22				4	1				13						1	1		1			135	1	30			1		343	24		367
Francisco Falcão		190	70		4						44	2								1	1		5	2			2	336		1					658	3		661
Franciulli Netto		169	79		4						16	32										4	2					525		3					834	2		836
Nancy Andrihgi		154	32		1		13				12	1				2						7			3			69	2	3					299	3		302
Castro Filho		202	17				15				9											15	1		3			39	1	1					303	3		306
Laurita Vaz		170	58		4		4				38											6	1				1	472							754	4		758
Paulo Medina		239	164		1		4				19											3	1					512		2					945		1	946
Luiz Fux		122	146		3		6				31	1										1	2				2	378							692			692
Waldemar Zveiter (4)												1																							1			1
<b>Total</b>		<b>4630</b>	<b>1683</b>	<b>2</b>	<b>31</b>		<b>265</b>		<b>2</b>		<b>882</b>	<b>133</b>	<b>1</b>		<b>466</b>					<b>3</b>	<b>121</b>		<b>74</b>	<b>6</b>	<b>74</b>	<b>14</b>	<b>6600</b>	<b>91</b>	<b>226</b>			<b>3</b>	<b>11</b>	<b>15318</b>	<b>366</b>	<b>17</b>	<b>15701</b>	

Fontes: Coordenadorias: Corte Especial, Seções e Turmas; Gabinetes de Ministros.

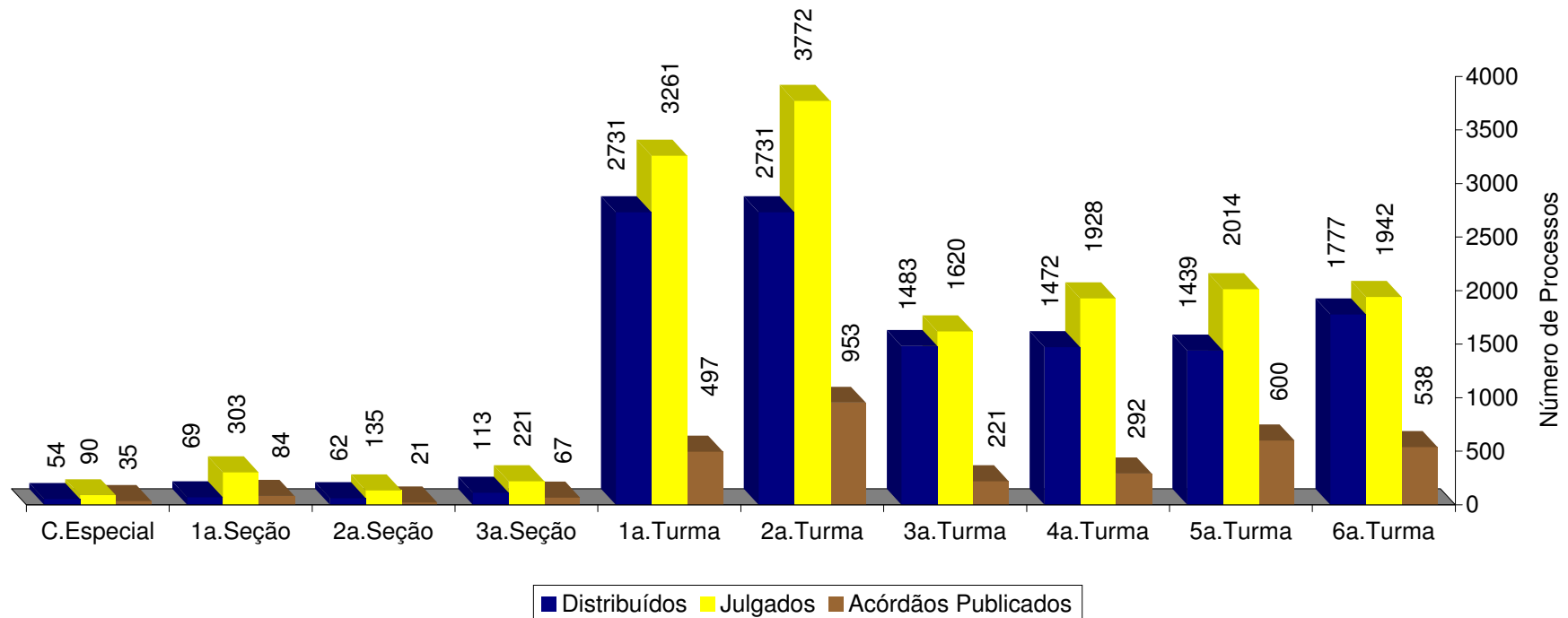
Notas: O processo computado para o Ministro Waldemar Zveiter é decorrente de voto proferido antes de sua exoneração, a pedido.

Nos processos do Ministro Jorge Scartezzini está computada 01 (uma) decisão proferida pelo Ministro Paulo Gallotti.

(1) Ministro Presidente. (2) Ministro Vice-Presidente. (3) Ministro Coordenador-Geral. (4) Ministro exonerado, a pedido, em 15/03/2001. (5) Decisões terminativas: art. 34, incisos VII, IX, XI, XVI, XVII, XVIII do RISTJ; art. 38 da Lei nº 8.038/90.

**Superior Tribunal de Justiça - Secretaria Judiciária**  
**Subsecretaria de Execução Judicial e Estatística - Divisão de Estatística Processual**

**Gráfico 8 - Proc. Distrib., Julg. e Acórdãos Public. na C. Especial, Seções e Turmas**  
**Maio de 2002**

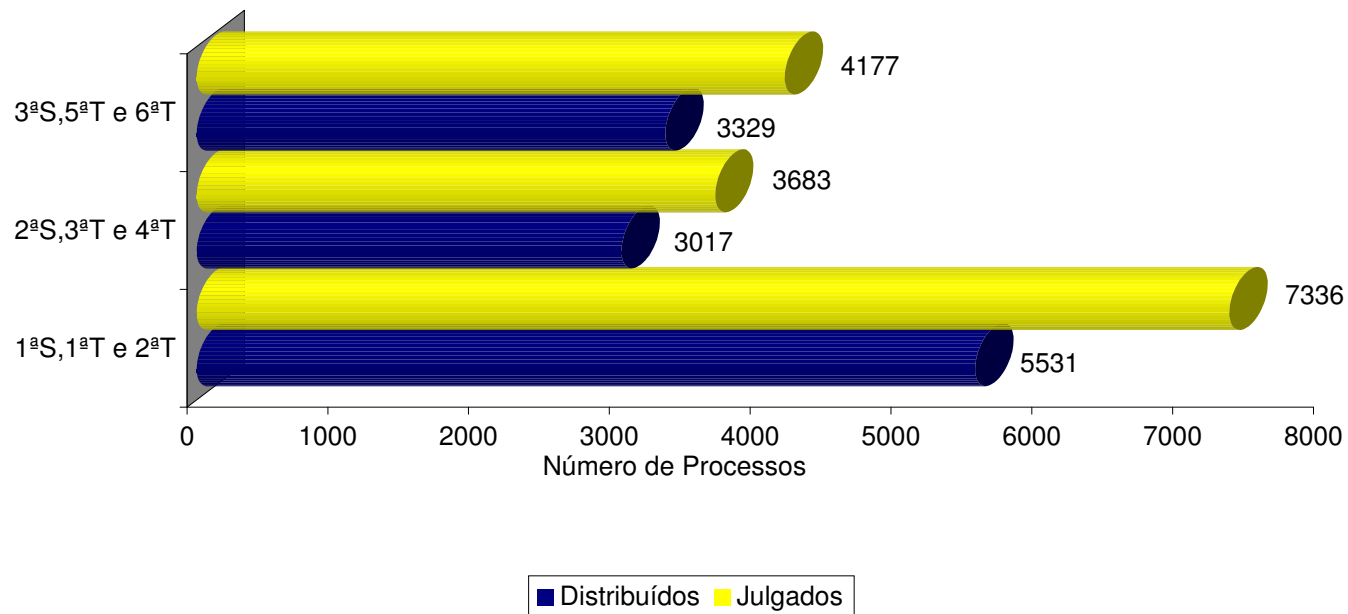


Fontes: Subsecretarias: Autuação, Classificação e Distribuição de Feitos; Coordenadorias: Corte Especial, Seções e Turmas; Gabinetes de Ministros.

Notas : Nos processos julgados estão incluídos 1.680 Agravos Regimentais e 875 Embargos de Declaração, em número de 2.555 feitos.

Estão incluídos os processos decididos monocraticamente.

Gráfico 09 - Proc. Distrib. e Julg. nas Seções e Respectivas Turmas  
Maio de 2002



Fontes: Subsecretaria de Autuação, Classificação e Distribuição de Feitos; Coordenadorias: Corte Especial; Seções e Turmas; Gabinetes de Ministros.

Notas : Nos processos julgados estão incluídos 1.649 Agravos Regimentais e 863 Embargos de Declaração, totalizando 2.512 feitos.

Computados processos distribuídos no(s) mês(es) e/ou ano(s) anterior(es).

Estão incluídos os processos decididos monocraticamente.

**Tabela 15 - Processos Julgados (C. Especial, Seções e Turmas) e Decididos Monocraticamente no Período de Janeiro a Maio/2002**

	Relatores	Julgados em Sessão						Decididos Monocraticamente (11)	Subtotal	Liminares	Embargos Admitidos	Total	
		Corte Especial	Seções	1a.T	2a.T	3a.T	4a.T						5a.T
	Nilson Naves (1)	17						45	62	4		66	
	Edson Vidigal (2)	3						57	60	1		61	
	Milton Luiz Pereira (3)	12						13	25		3	28	
	Nilson Naves (1.1)	13						25	38	133		(5) 171	
	Paulo Costa Leite (4)	1						51	52	90		142	
	Subtotal	46						191	237	228	3	468	
	José Delgado	7	5	1034				2705	3751	11	1	3763	
	Garcia Vieira	8	52	596				2569	3225	5	5	3235	
S	Francisco Peçanha Martins	5	72		4958			662	5697	23	5	5725	
e	Humberto Gomes de Barros (8)	8	39	285				2290	2622	1	1	2624	
ç	Eliana Calmon	7	129		636			3302	4074	3	9	4086	
ã	Francisco Falcão		30	249				2558	2837	10		2847	
o	Franciulli Netto (7)		78		484			2600	3162	9	60	3231	
	Laurita Vaz		72		260			2982	3314	20		3334	
I	Paulo Medina		62		272			2935	3269	4	2	3275	
	Luiz Fux		19	338				2181	2538	10		2548	
	Milton Luiz Pereira (3)		22	253				498	773			773	
	Paulo Gallotti (6)		1		1				2			2	
	Subtotal	35	581	2755	6611			25282	35264	96	83	35443	
	Barros Monteiro	8	5				232	1088	1333	12		1345	
S	Antônio de Pádua Ribeiro	3	15			191		1351	1560	18	5	1583	
e	Sálvio de Figueiredo	4	10				258	1187	1459	21	1	1481	
ç	Cesar Asfor Rocha	7	8				185	1171	1371	13	2	1386	
ã	Ruy Rosado de Aguiar	9	10				336	1275	1630	12	3	1645	
o	Ari Pargendler	4	12		220			995	1231	9	3	1243	
	Carlos Alberto Menezes Direito		11		336			1263	1610	19	1	1630	
II	Aldir Passarinho Junior		11				556	1013	1580	14		1594	
	Nancy Andrighi		21		215			1449	1685	14	1	1700	
	Castro Filho		24		135			817	976	15	1	992	
	Waldemar Zveiter (9)	1							1			1	
	Subtotal	36	127		1097	1567		11609	14436	147	17	14600	
	José Arnaldo	11	2				792	1337	2142	90	3	2235	
S	Fontes de Alencar	9	72					287	700	1068	154	1222	
e	Vicente Leal	7	100					662	1208	1977	6	2092	
ç	Fernando Gonçalves	9	66					894	1189	2158	3	2284	
ã	Felix Fischer	5	81				1170	1058	2314	143	5	2462	
o	Gilson Dipp		68				844	1654	2566	167	6	2739	
	Hamilton Carvalho		14					1512	2324	117	8	2449	
III	Jorge Scartezzini		5			1044		688	1737	201		1938	
	Paulo Gallotti (6)		1					36	877	914		939	
	Edson Vidigal (2)	4	21					456	815	1296	4	1376	
	Luiz Vicente Cernicchiaro (10)							2		2		2	
	Subtotal	45	430					4306	2679	11038	35	19738	
	Total	162	1138	2755	6611	1097	1567	4306	2679	48120	68435	1676	70249

Fontes: Coordenadorias: Corte Especial, Seções e Turmas; Gabinetes de Ministros.

Notas: Nos processos do Ministro Presidente estão incluídos os feitos de sua competência e as decisões decorrentes do disposto no art. 21, inciso XIII, letra "c" do RISTJ.

Os processos computados para os Ministros Luiz Vicente Cernicchiaro e Paulo Costa Leite são decorrentes de votos proferidos antes de suas aposentadorias e o do Ministro Waldemar Zveiter antes da sua exoneração, a pedido.

Nos processos do Ministro Ari Pargendler estão computadas 11 (onze) decisões proferidas pelo Ministro Carlos Alberto Menezes Direito (art. 52, inciso I, RISTJ).

Nos processos do Ministro Jorge Scartezzini está computada 01 (uma) decisão proferida pelo Ministro Paulo Gallotti.

(1) Ministro Presidente a partir de 03/04/2002. (1.1) Vice-Presidente até 02/04/2002. (2) Ministro Vice-Presidente a partir de 03/04/2002. (3) Ministro Coordenador-Geral. (4) Ministro Presidente até 03/04/2002. aposentado em 04/04/2002. (5) Computadas 152 decisões proferidas no exercício da Presidência e 19 como Vice-Presidente. (6) Ministro transferido da 1a. para a 3a. Seção em 13/03/2001. Licença no período de 18/02/2002 a 24/04/2002. (7) Licença no período de 01 a 05/04/2002. (8) Licença no período de 08 a 12/04/2002.

(9) Ministro exonerado, a pedido, em 15/03/2001. (10) Ministro aposentado em 02/08/99. (11) Decisões terminativas: art. 34, incisos VII, IX, XI, XVI, XVII, XVIII do RISTJ; art. 38 da Lei nº 8.038/90.

Gráfico 10 - Processos Julgados nas Seções  
Período: Janeiro a Maio/2002

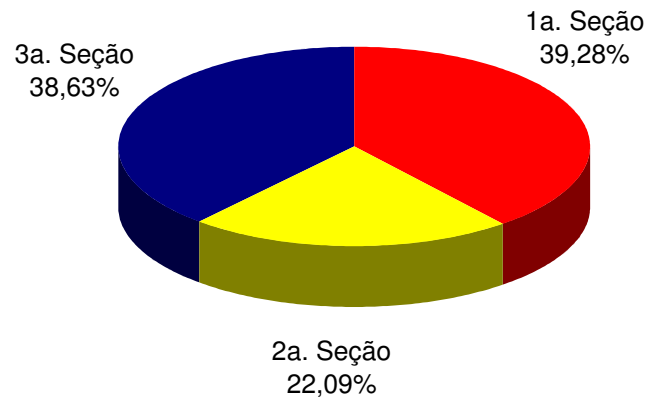
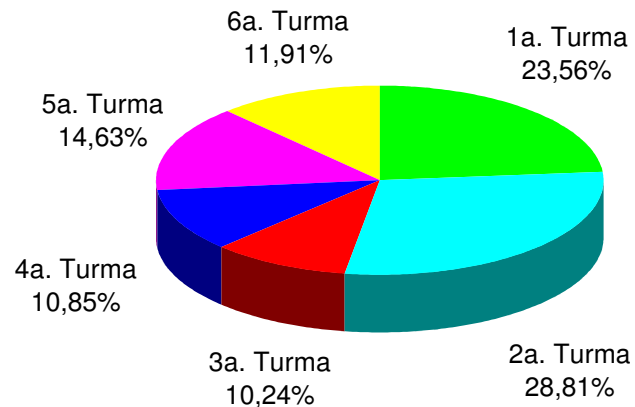


Gráfico 11 - Processos Julgados nas Turmas  
Período: Janeiro a Maio/2002



Fontes: Coordenadorias das Seções e Turmas; Gabinetes de Ministros.

Nota : Estão incluídos os processos decididos monocraticamente.

**Superior Tribunal de Justiça - Secretaria Judiciária**  
**Subsecretaria de Execução Judicial e Estatística - Divisão de Estatística Processual**

**Tabela 16 - Processos Julgados (C. Especial, Seções e Turmas) e Decididos Monocraticamente(11) no Período de Janeiro a Maio/2002**

Classes de Feitos Relatores	⇔ ↓	Ag	AgRg	APn	AR	CAI	CC	Com	EAg	EAR	EDcl	EREsp	Ex Imp	Ex Susp	Ex Verd	HC	HD	IF	IJ	Inq	MC	MI	MS	NC	Pet	Prc	Rcl	REsp	RHC	RMS	RO	Rp	RvCr	SS	Subtotal	Liminares	Embargos Admitidos	Total		
Nilson Naves (1)			24								6	9				7					1		7		20									26	100	137		(5) 237		
Edson Vidigal (2)		355	118	2	4		88			1	72	10				154			1	1	3		12		5		2	464	36	25					1356	77	4	1437		
Antônio de Pádua Ribeiro		971	141	2	2		55				42	11				12				1	27		5	1	6		3	267	4	9		1			1560	18	5	1583		
Garcia Vieira		497	179			17					188	10										12		10				1	2217	1	15		1			3225	5	5	3235	
Fontes de Alencar		588	76	1	1		85				14	15				77						2		37		3		2	144	14	7			2		1068	154		1222	
Sálvio de Figueiredo		905	159				34					53	6			6						26		5		5		1	247	7	1		1			1459	21	1	1481	
Barros Monteiro		959	90	1	1		9		1		23	8				4						20				7		203	1	5		1			1333	12		1345		
Francisco Peçanha Martins		553	38				46		1		31	56			1	1						10		7		3		4933	2	13		1			5697	23	5	5725		
Humberto Gomes de Barros (8)		503	216			14	1	20			68	9											3		1		1	1761		25					2622	1	1	2624		
Milton Luiz Pereira (3)		8	96	1	2	1	12				103	15										5		6	2	1		2	533		11					798		3	801	
Cesar Asfor Rocha		896	127	1	1		57				27	6				2						22		2	2	4		4	210	4	4		2			1371	13	2	1386	
Ruy Rosado de Aguiar		838	107				47				59	12				8				1		21		1	2	7		3	515	3	5					1630	12	3	1645	
Vicente Leal		437	68				91				135	15				232						4		31	4	2		1	862	64	26		2	3		1977	109	6	2092	
Ari Pargendler		753	97			1	40				29	6				7						30		4		12		1	244	3	4					1231	9	3	1243	
José Delgado		633	620	2	1						233	4				1						17		1	3	10			2184	2	40					3751	11	1	3763	
José Arnaldo		612	65	3							73	4				208						7			3	4			1078	35	49		1			2142	90	3	2235	
Fernando Gonçalves		540	91	1	9	1	98				163	14				197						17		26	2	3		2	923	29	34		2	6		2158	123	3	2284	
Carlos Alberto Menezes Direito		947	169			1	52		1		68	3				4	1					28		3		7		1	309	5	11					1610	19	1	1630	
Felix Fischer		612	93	2	1	2	88				111	16				209				1	1	8		38	6	3		3	1014	43	56		1	6		2314	143	5	2462	
Aldir Passarinho Junior		886	114				48				49	8				8						23		1		7		3	430	2	1					1580	14		1594	
Gilson Dipp		587	220	1	3	2	90				117	18				194				1	11		13		2		6	1142	44	112					2566	167	6	2739		
Hamilton Carvalho		636	244				102				57	3				198						6		10		1		1	983	41	35					2324	117	8	2449	
Jorge Scartezzini		538	34				38				11	1				199						5		8		1		1	795	54	47					1737	201		1938	
Eliana Calmon		842	288			33	1	47			272	23				24						24		6		4		1	2507	1	25					4074	3	9	4086	
Paulo Gallotti (6)		229	17				61				6	1				16						1		2		1			548	2	31					916	25	31	941	
Francisco Falcão		585	224	1	22		1				119	3								1	23		14	2	2		3	1825		12						2837	10		2847	
Franciulli Netto (7)		567	169			33		10			1	59	47			1						16		7				2	2238		12					3162	9	60	3231	
Nancy Andrighi		975	167			3	81				57	3				12						24		5		5		1	341	3	8					1685	14	1	1700	
Castro Filho		590	77				55				27	8				7						36		2		3		3	148	5	15					976	15	1	992	
Laurita Vaz		720	161			36	1	33			122	1				1						21		4				1	2169		44					3314	20		3334	
Paulo Medina		690	303			25	1	30			65	4				2						11		5		2		2	2123		6					3269	4	2	3275	
Luiz Fux		450	153			17	1	29			38	1										1		6				3	1837		2					2538	10		2548	
Paulo Costa Leite (4)		2	1								1					2						1		4		16		3						22		52	90		142	
Waldemar Zveiter (9)												1																								1			1	
Luiz Vicente Cernicchiaro (10)																													2								2			2
<b>Total</b>		<b>19904</b>	<b>4746</b>	<b>18</b>	<b>232</b>	<b>11</b>	<b>1524</b>		<b>3</b>	<b>2</b>	<b>2498</b>	<b>351</b>		<b>1</b>		<b>1769</b>	<b>1</b>		<b>3</b>	<b>5</b>	<b>463</b>		<b>285</b>	<b>27</b>	<b>147</b>		<b>57</b>	<b>35196</b>	<b>405</b>	<b>690</b>		<b>13</b>	<b>36</b>	<b>48</b>	<b>68435</b>	<b>1676</b>	<b>138</b>	<b>70249</b>		

Fontes: Coordenadorias: Corte Especial, Seções e Turmas; Gabinetes de Ministros.

Notas: Nos processos do Ministro Presidente estão incluídos os feitos de sua competência e as decisões decorrentes do disposto no art. 21, inciso XIII, letra "c" do RISTJ.

Os processos computados para os Ministros Luiz Vicente Cernicchiaro e Paulo Costa Leite são decorrentes de votos proferidos antes de suas aposentadorias e o do Ministro Waldemar Zveiter antes da sua exoneração, a pedido.

Nos processos do Ministro Ari Pargendler estão computadas 11 (onze) decisões proferidas pelo Ministro Carlos Alberto Menezes Direito (art. 52, inciso I, RISTJ).

Nos processos do Ministro Jorge Scartezzini está computada 01 (uma) decisão proferida pelo Ministro Paulo Gallotti.

(1) Ministro Presidente a partir de 03/04/2002. Vice-Presidente até 02/04/2002. (2) Ministro Vice-Presidente a partir de 03/04/2002. (3) Ministro Coordenador-Geral. (4) Ministro Presidente até 03/04/2002. Aposentado em 04/04/2002. (5) Computadas 152 decisões proferidas no exercício da Presidência e 19 como Vice-Presidente. (6) Licença no período de 18/02/2002 a 24/04/2002. (7) Licença no período de 01 a 05/04/2002. (8) Licença no período de 08 a 12/04/2002. (9) Ministro exonerado, a pedido, em 15/03/2001. (10) Ministro aposentado em 02/08/99.

(11) Decisões terminativas: art. 34, incisos VII, IX, XI, XVI, XVII, XVIII do RISTJ; art. 38 da Lei nº 8.038/90.

**Superior Tribunal de Justiça - Secretaria Judiciária**  
**Subsecretaria de Execução Judicial e Estatística - Divisão de Estatística Processual**

**Tabela 17 - Decisões Monocráticas (Terminativas(9) ) por Órgãos Judicantes no Período de Janeiro a Maio de 2002**

	Relatores	Gabinete	Órgãos Judicantes						Subtotal	Liminares	Embargos Admitidos	Total		
			C. Especial	Seções	1a.T	2a.T	3a.T	4a.T					5a.T	6a.T
	Nilson Naves (1)	45							45	4		49		
	Edson Vidigal (2)	54	3						57	1		58		
	Milton Luiz Pereira (3)		13						13		3	16		
	Nilson Naves (1.1)	10		7	1			2	25	133		(5) 158		
	Paulo Costa Leite (4)	38	1	6	2		1	1	51	90		141		
	<b>Subtotal</b>	<b>147</b>	<b>17</b>	<b>13</b>	<b>3</b>		<b>1</b>	<b>3</b>	<b>191</b>	<b>228</b>	<b>3</b>	<b>422</b>		
S e ç ã o I	José Delgado		9	7	2689				2705	11	1	2717		
	Garcia Vieira		5	102	2462				2569	5	5	2579		
	Francisco Peçanha Martins		8	62		592			662	23	5	690		
	Humberto Gomes de Barros (8)			35	2255				2290	1	1	2292		
	Eliana Calmon		8	88		3206			3302	3	9	3314		
	Francisco Falcão		6	31	2521				2558	10		2568		
	Franciulli Netto (7)			62		2538			2600	9	60	2669		
	Laurita Vaz			69		2913			2982	20		3002		
	Paulo Medina			70		2865			2935	4	2	2941		
	Luiz Fux			41	2140				2181	10		2191		
	Milton Luiz Pereira (3)			11	487				498			498		
	<b>Subtotal</b>			<b>36</b>	<b>578</b>	<b>12554</b>	<b>12114</b>		<b>25282</b>	<b>96</b>	<b>83</b>	<b>25461</b>		
	S e ç ã o II	Barros Monteiro		7	6				1075	1088	12		1100	
Antônio de Pádua Ribeiro			14	57			1280		1351	18	5	1374		
Sálvio de Figueiredo			5	41				1141	1187	21	1	1209		
Cesar Asfor Rocha			10	69				1092	1171	13	2	1186		
Ruy Rosado de Aguiar			7	49				1219	1275	12	3	1290		
Ari Pargendler			3	41			951		995	9	3	1007		
Carlos Alberto Menezes Direito				58			1205		1263	19	1	1283		
Aldir Passarinho Junior				58				955	1013	14		1027		
Nancy Andrighi				87				1362	1449	14	1	1464		
Castro Filho				57				760	817	15	1	833		
<b>Subtotal</b>			<b>46</b>	<b>523</b>			<b>5558</b>	<b>5482</b>	<b>11609</b>	<b>147</b>	<b>17</b>	<b>11773</b>		
S e ç ã o III	José Arnaldo		11					1326	1337	90	3	1430		
	Fontes de Alencar		7	80					700	154		854		
	Vicente Leal		18	41					1149	109	6	1323		
	Fernando Gonçalves		8	99					1082	123	3	1315		
	Felix Fischer		14	79				965	1058	143	5	1206		
	Gilson Dipp		5	84				1565	1654	167	6	1827		
	Hamilton Carvalhido			110					1402	117	8	1637		
	Jorge Scartezzini			52				636	688	201		889		
	Paulo Gallotti (6)			65					877	25		902		
	Edson Vidigal (2)		5	99				711	815	76	4	895		
<b>Subtotal</b>			<b>68</b>	<b>709</b>				<b>5203</b>	<b>5058</b>	<b>11038</b>	<b>1205</b>	<b>35</b>	<b>12278</b>	
<b>Total</b>		<b>147</b>	<b>167</b>	<b>1823</b>	<b>12557</b>	<b>12114</b>	<b>5558</b>	<b>5483</b>	<b>5206</b>	<b>5065</b>	<b>48120</b>	<b>1676</b>	<b>138</b>	<b>49934</b>

Fontes: Gabinetes de Ministros.

Notas: Nos processos do Ministro Presidente estão incluídos os feitos de sua competência e as decisões decorrentes do disposto no art. 21, inciso XIII, letra "c" do RISTJ.

Os processos computados para o Ministro Paulo Costa Leite são decorrentes de votos proferidos antes de sua aposentadoria.

Nos processos do Ministro Ari Pargendler estão computadas 11 (onze) decisões proferidas pelo Ministro Carlos Alberto Menezes Direito (art. 52, inciso I, RISTJ).

Nos processos do Ministro Jorge Scartezzini está computada 01 (uma) decisão proferida pelo Ministro Paulo Gallotti.

(1) Ministro Presidente a partir de 03/04/2002. (1.1) Ministro Vice-Presidente até 02/04/2002. (2) Ministro Vice-Presidente a partir de 03/04/2002. (3) Ministro Coordenador-Geral. (4) Ministro Presidente até 03/04/2002. Aposentado em 04/04/2002. (5) Computadas 152 decisões proferidas no exercício da Presidência e 6 como Vice-Presidente. (6) Licença no período de 18/02/2002 a 24/04/2002. (7) Licença no período de 01 a 05/04/2002. (8) Licença no período de 08 a 12/04/2002. (9) Decisões terminativas: art. 34, incisos VII, IX, XI, XVI, XVII, XVIII do RISTJ; art. 38 da Lei nº 8.038/90.

**Superior Tribunal de Justiça - Secretaria Judiciária**  
**Subsecretaria de Execução Judicial e Estatística - Divisão de Estatística Processual**

**Tabela 18 - Processos Decididos Monocraticamente(9) (C. Especial, Seções e Turmas) no Período de Janeiro a Maio/2002**

Classes de Feitos Relatores	⇔ ↓	Ag	AgRg	APn	AR	CAt	CC	Com	EAg	EAR	EDol	EREsp	Ex Imp	Ex Susp	Ex Verd	HC	HD	IF	IJ	Inq	MC	MI	MS	NC	Pet	Prc	Rcl	REsp	RHC	RMS	RO	Rp	RvCr	SS	Subtotal	Liminares	Embargos Admitidos	Total
Nilson Naves (1)			4								5					7					1		7		20									26	70	137	(5) 207	
Edson Vidigal (2)		355	56	2	2		87				33	2				48			1	1	3		6		4		1	264	3	1		3			872	77	4	953
Antônio de Pádua Ribeiro		971	28	2	2		47				22	11								1	22		5	1	6		1	226		5		1			1351	18	5	1374
Garcia Vieira		497	42		17		71				41	7											1					1892				1			2569	5	5	2579
Fontes de Alencar		588	10	1	1		62					13				9					2		4		3			3		2		2		700	154		854	
Sálvio de Figueiredo		905	17		3		31				23	4										18		5		5		1	174			1			1187	21	1	1209
Barros Monteiro		959	20	1			6		1		5	3				1						17				7		65		2	1				1088	12		1100
Francisco Peçanha Martins		553	17						1		1	48		1		1						10		2		3		23		1	1				662	23	5	690
Humberto Gomes de Barros (8)		503	14		14		18				27	2																1711							2290	1	1	2292
Milton Luiz Pereira (3)		8	4	1		1	9					5											1	2	1		1	478							511		3	514
Cesar Asfor Rocha		896	11	1	1		57				11	6				1					21		2	1	4		3	149	1	4		2			1171	13	2	1186
Ruy Rosado de Aguiar		838	13				44				15	6							1		19		1	2	7		2	327							1275	12	3	1290
Vicente Leal		437	15				24				87	15				15					3		8	4	2			593				2	3		1208	109	6	1323
Ari Pargendler		753	8		1		30				6	6									24		4		12		148		3					995	9	3	1007	
José Delgado		633	30		1						25	1									3		1	3	10		1998							2705	11	1	2717	
José Arnaldo		612	12								3	2				56					7			3	4		635	1	1		1			1337	90	3	1430	
Fernando Gonçalves		540	9	1	8		70				28	2				28					15		13	2	3		1	444	10	7		2	6		1189	123	3	1315
Carlos Alberto Menezes Direito		946	23		1		47				32	3				3	1				22		3		7		1	170		4					1263	19	1	1283
Felix Fischer		612	19	2	1	1	56				10	8				21			1	1			6	5	3		2	303				1	6		1058	143	5	1206
Aldir Passarinho Junior		886	6				46				1	8				2					21		1		7		3	31	1					1013	14		1027	
Gilson Dipp		587	9	1	2		64				13	4				13				1	8		8		1	4	867	1	68			3		1654	167	6	1827	
Hamilton Carvalhido		636	4				94				18	3				30					4		5		1	1	678	5	26			7		1512	117	8	1637	
Jorge Scartezzini		538	9				38				3					8					4		4		1	1	70	6	1			5		688	201		889	
Eliana Calmon		842	32		32	1	38				63	17									12		1		4		1	2250		9					3302	3	9	3314
Paulo Gallotti (6)		229	13				61				5	1				4					1		1		1		534		26			1		877	25		902	
Francisco Falcão		585	39	1	18		1				56	1								1	11		8	2	1		2	1822		10					2558	10		2568
Franciulli Netto (7)		567	8		32		9				3	16									13		2			1	1949							2600	9	60	2669	
Nancy Andriahi		975	47		3		72				36	2				2					23		5		5	1	271	2	5					1449	14	1	1464	
Castro Filho		590	8				45				11	7				2					29		2		3	3	106			11				817	15	1	833	
Laurita Vaz		720	14		36	1	29				24										14		1				2142		1					2982	20		3002	
Paulo Medina		690	29		25	1	30				21	2				2					10		5		2	2	2113		3					2935	4	2	2941	
Luiz Fux		450	6		17	1	18				18	1									1		2			2	1665							2181	10		2191	
Paulo Costa Leite (4)		2	1													2					1		4		16		3							22	51	90	141	
<b>Total</b>		<b>19903</b>	<b>577</b>	<b>13</b>	<b>217</b>	<b>6</b>	<b>1204</b>		<b>2</b>		<b>646</b>	<b>206</b>		<b>1</b>		<b>255</b>	<b>1</b>		<b>3</b>	<b>5</b>	<b>339</b>	<b>118</b>	<b>25</b>	<b>144</b>		<b>37</b>	<b>24101</b>	<b>30</b>	<b>190</b>		<b>13</b>	<b>36</b>	<b>48</b>	<b>48120</b>	<b>1676</b>	<b>138</b>	<b>49934</b>	

Fontes: Gabinetes de Ministros.

Notas: Nos processos do Ministro Presidente estão incluídos os feitos de sua competência e as decisões decorrentes do disposto no art. 21, inciso XIII, letra "c" do RISTJ.

Os processos computados para o Ministro Paulo Costa Leite são decorrentes de votos proferidos antes de sua aposentadoria.

Nos processos do Ministro Ari Pargendler estão computadas 11 (onze) decisões proferidas pelo Ministro Carlos Alberto Menezes Direito (art. 52, inciso I, RISTJ).

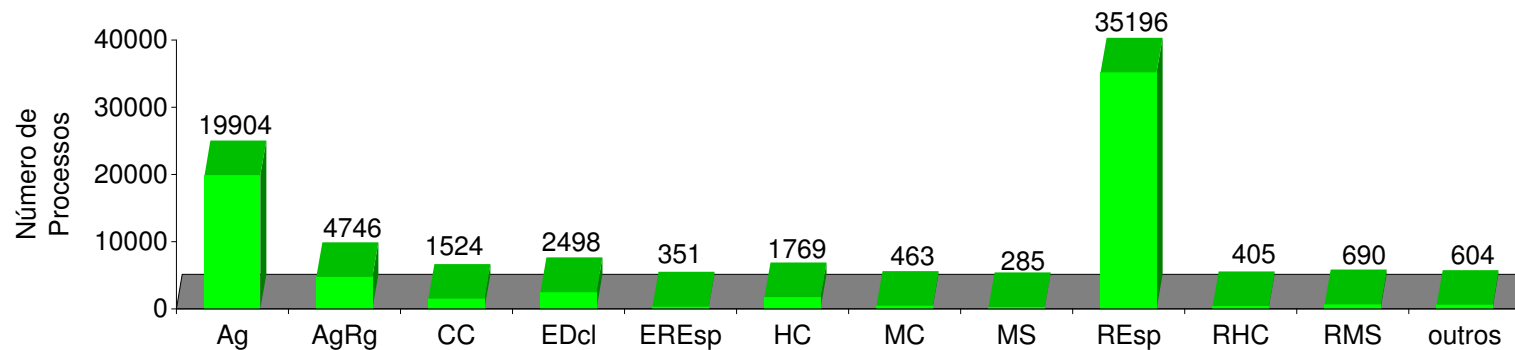
Nos processos do Ministro Jorge Scartezzini está computada 01 (uma) decisão proferida pelo Ministro Paulo Gallotti.

(1) Ministro Presidente a partir de 03/04/2002. Ministro Vice-Presidente até 02/04/2002. (2) Ministro Vice-Presidente a partir de 03/04/2002. (3) Ministro Coordenador-Geral. (4) Ministro Presidente até 03/04/2002. Aposentado em 04/04/2002. (5) Computadas 152 decisões proferidas no exercício da Presidência e 6 como Vice-Presidente. (6) Licença no período de 18/02/2002 a 24/04/2002. (7) Licença no período de 01 a 05/04/2002. (8) Licença no período de 08 a 12/04/2002. (9) Decisões terminativas: art. 34, incisos VII, IX, XI, XVI, XVII, XVIII do RISTJ; art. 38 da Lei nº 8.038/90.



**Superior Tribunal de Justiça -Secretaria Judiciária**  
**Subsecretaria de Execução Judicial e Estatística - Divisão de Estatística Processual**

Gráfico 12 - Processos Julgados Por Classes  
 Período: Janeiro a Maio/2002



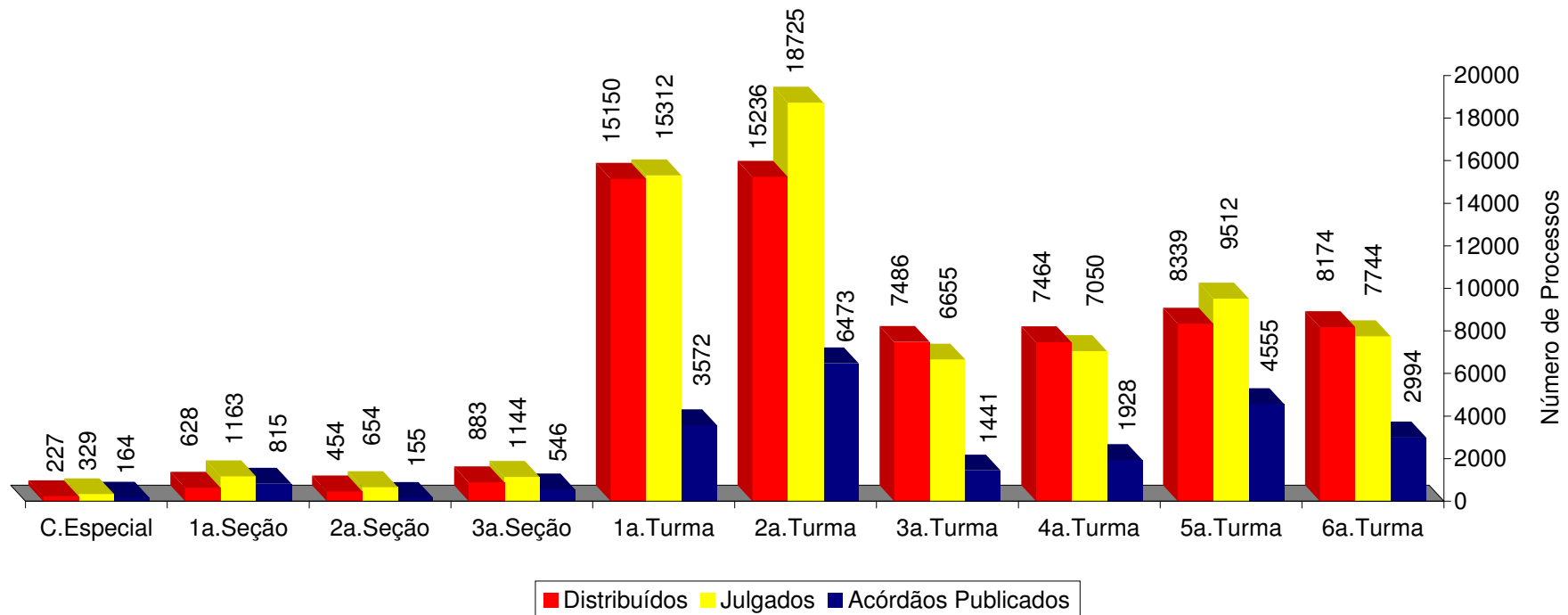
OUTROS							
AC		EAg	3	IF		Pet	147
APn	18	EAR	2	IJ	3	Rcl	57
AR	232	ExSusp	1	Inq	5	RO	
CAt	11	ExVerd		MI		Rp	13
Com		HD	1	NC	27	RvCr	36
						SS	48

Fontes: Coordenadorias: Corte Especial, Seções e Turmas; Gabinetes de Ministros.

Nota : No gráfico acima estão incluídos os 20.315 processos julgados em sessão e os 48.120 decididos monocraticamente, totalizando 68.435 feitos.

**Superior Tribunal de Justiça - Secretaria Judiciária**  
**Subsecretaria de Execução Judicial e Estatística - Divisão de Estatística Processual**

**Gráfico 13 - Proc. Distrib., Julg. e Acórdãos Public. na C. Especial, Seções e Turmas**  
**Período: Janeiro a Maio/2002**



Fontes: Subsecretarias: Autuação, Classificação e Distribuição de Feitos; Coordenadorias: Corte Especial, Seções e Turmas; Gabinetes de Ministros.

Notas : Nos processos julgados estão incluídos 4.699 Agravos Regimentais e 2.482 Embargos de Declaração, em número de 7.181 feitos.

Estão incluídos os processos decididos monocraticamente.

**Superior Tribunal de Justiça - Secretaria Judiciária**  
**Subsecretaria de Execução Judicial e Estatística - Divisão de Estatística Processual**

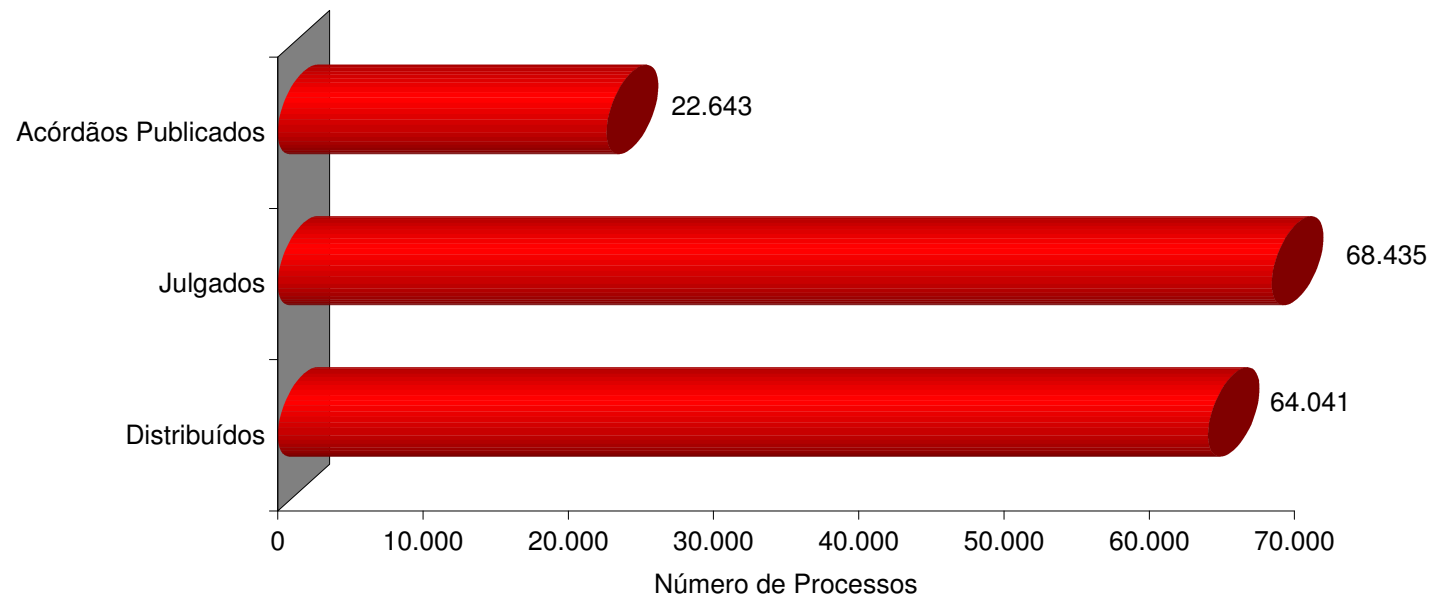
**Tabela 19 - Acórdãos Publicados (C. Especial, Seções e Turmas) no Período de Fevereiro a Maio/2002**

Classes de Feitos Relatores	⇒ ↓	Ag	AgRg	APn	AR	Cat	CC	Com	EAR	EDcl	EREsp	Ex Imp	Ex Susp	Ex Verd	HC	HD	IF	IJ	Inq	MC	MI	MS	NC	Pet	Rcl	REsp	RHC	RMS	RO	Rp	RvCr	Total		
Niilson Naves (1)			13				1				7															1							22	
Edson Vidigal (2)			115		1		2		1	54	9				191					1			13		1	1	266	74	27				756	
Antônio de Pádua Ribeiro			148	1			9			28					12					7						1	32	2					240	
Garcia Vieira			237	1	2	1	7			73	14				1					14			9	1		1	352	1	7				721	
Fontes de Alencar			71				36			25	10				109								28			3	184	30	12				508	
Sálvio de Figueiredo			179				7			35	1				4					1							101	1					329	
Barros Monteiro			100		2		8			20	4				7												103	6	1				251	
Francisco Peçanha Martins			53		1	2	28			66	9				3					1			6			1	4470	2	13				4655	
Humberto Gomes de Barros (7)			296			1	3			117	4				2								4		1	1	61		14				504	
Milton Luiz Pereira (3)			415		1	2	40			158	22				1	1				14			15	2	1	4	543		21				1240	
Cesar Asfor Rocha			141		1		2			31	4				7					1							44	2					233	
Ruy Rosado de Aguiar			134				2			55	4				8		1		1	1							216	3	10				435	
Vicente Leal			41				58			55	1				245					1			15			1	278	87	26		1		809	
Ari Pargendler			203				7			48	1				6					7						1	84	1	2				360	
José Delgado			667	1	1		1			167	10				2					14			2			1	220	2	23				1111	
José Arnaldo			108	2	1		1			95	2				165											3	414	62	50				903	
Fernando Gonçalves			78			1	23			152	14				210								14			2	561	44	40				1139	
Carlos Alberto Menezes Direito			151			1	5			48	1				3					5							219	5	16				454	
Felix Fischer			87		3	1	55			106	4				212				1	6	1	46				2	688	63	42				1317	
Aldir Passarinho Junior			198		1		5			73	1				11												479	6	1				775	
Gilson Dipp			188			1	55			103	13				170					3						2	290	66	33				929	
Hamilton Carvalho			189				15			53	10				179								10				163	55	26				700	
Jorge Scartezini			70				2			36	15				176											1	561	47	30				942	
Eliana Calmon			517		2		15		1	171	7									5			7				462	2	14				1204	
Paulo Gallotti (5)			47				2			3	12				64												12	14	1				155	
Francisco Falcão			48				1		1	22	7												4			1	36		2				122	
Franciulli Netto (6)			477		1	1	2			32													2				61	1	7				584	
Nancy Andrighi			161				7			40	1				11												92	1	5				318	
Castro Filho			64				5			36	2				8					3							33	4	6				161	
Laurita Vaz			149				22			88	1				1					4			6				31		52				354	
Paulo Medina			196				1			32	6																12		2				249	
Luiz Fux			6				8			4													3			1	124		2				148	
Paulo Costa Leite (4)			4							1																							5	
Hélio Mosimann (8)											1																	2						3
Waldemar Zveiter (9)			1								1															1	1							4
Eduardo Ribeiro (10)					1																													1
Luiz Vicente Cernicchiaro (11)																											1							1
Cláudio Santos (12)																											1							1
<b>Total</b>			<b>5552</b>	<b>6</b>	<b>18</b>	<b>10</b>	<b>435</b>		<b>3</b>	<b>2027</b>	<b>198</b>				<b>1808</b>		<b>3</b>		<b>2</b>	<b>88</b>	<b>1</b>	<b>193</b>	<b>3</b>	<b>3</b>	<b>28</b>	<b>11198</b>	<b>581</b>	<b>485</b>		<b>1</b>		<b>22643</b>		

Fontes: Coordenadorias: Corte Especial, Seções e Turmas.

(1) Ministro Presidente a partir de 03/04/2002. Vice-Presidente até 02/04/2002. (2) Ministro Vice-Presidente a partir de 03/04/2002. (3) Ministro Coordenador-Geral. (4) Ministro Presidente até 03/04/2002. Aposentado em 04/04/2002. (5) Licença no período de 18/02/2002 a 24/04/2002. (6) Licença no período de 01 a 05/04/2002. (7) Licença no período de 08 a 12/04/2002. (8) Ministro aposentado em 02/08/2001. (9) Ministro exonerado, a pedido, em 15/03/2001. (10) Ministro aposentado em 01/08/2000. (11) Ministro aposentado em 02/08/99. (12) Ministro aposentado em 18/03/96.

Gráfico 14 - Processos Distribuídos, Julgados e Acórdãos Publicados  
Período: Janeiro a Maio/2002



Fontes: Subsecretaria de Autuação, Classificação e Distribuição de Feitos; Coordenadorias: Corte Especial, Seções e Turmas; Gabinetes de Ministros.

Nota : Nos processos julgados estão incluídos 4.746 Agravos Regimentais e 2.498 Embargos de Declaração, totalizando 7.244 feitos.

**Superior Tribunal de Justiça - Secretaria Judiciária**  
**Subsecretaria de Execução Judicial e Estatística - Divisão de Estatística Processual**

**Tabela 20 - Processos que se Encontram com Vista ao Ministério Público no dia 31/05/2002**

Classes de Feitos Relatores ↕	Ag	Ag/RE	APn	AR	CAr	CC	Com	EAG	EAR	EResp	Ex Imp	Ex Susp	Ex Verd	HC	HD	IF	IJ	Inq	MC	MI	MS	NC	Pet	Prc	Rcl	REsp	RHC	RMS	RO	Rp	RvCr	SS	Total			
Nilson Naves (1)	17	1		2		3				4						2						1			1	40		1		1			73			
Edson Vidigal (2)	18			3		25								62					2		6				2	175	20	24					337			
Antônio de Pádua Ribeiro	78		1			54			1	1								1	2			1				69		11		3			222			
Garcia Vieira				3		17												1			2	5			4	1		4		2			39			
Fontes de Alencar	28				1	29						1	85					2			11	2			1	123	28	41		1	1		354			
Sávio de Figueiredo	1		1			32				2				3								1			4	77		3		1			125			
Barros Monteiro	31					5												3			1	3	1			48		2	2	1			97			
Francisco Pecanha Martins	12		2	5		8							2	8			1	1			4	2	1		2	54	1	12		1			108			
Humberto Gomes de Barros	1				1	14						1						4	2			2	2	1		1	7		5		1		42			
Milton Luiz Pereira (3)	2			2		1												4	1		1	3	1		1	11		8		1			36			
Cesar Asfor Rocha	51					45				5			1									3			2	92		2						201		
Ruy Rosado de Aguiar				2		8						1	2					2	2						1	18		2	2					46		
Vicente Leal	45			5		23							89					2			10	3	2		5	130	45	47		1				407		
Ari Pargendler				1		14								3											2	23		10						53		
José Delgado						1						1										6	1		1	1		7						18		
José Arnaldo	10		1			2				1		1	97					3	6		1	2	1		1	353	29	33						541		
Fernando Gonçalves	28			2	2	29				1			60			1					1	4	1		3	128	38	46						344		
Carlos Alberto Menezes Direito	51					14							1													66	1	6						139		
Felix Fischer	69			6		27					1	95						3	1		8	2	1		1	436	27	31		1				709		
Aldir Passarinho Junior						8																			2	45		1							56	
Gilson Dipp	30			3		19				4				92				1							3	216	36	30							442	
Hamilton Carvalhido	17			4		30								74											3	147	36	35							346	
Jorge Scartezini	27			5		59								86					4			10				215	40	38							484	
Eliana Calmon	1					3				5			3				2	7			1	2			1	17		6		1				47		
Paulo Gallotti				4		16				6				25											2	140	17	21							234	
Francisco Falcão	4					6				5								1	3							491		8							522	
Franciulli Netto						6													7						4	72		18							107	
Nancy Andrighi	8					30				1																31		1							71	
Castro Filho	33					25							1													27		6							92	
Laurita Vaz	1					10				1										3					1	1		6							25	
Paulo Medina						1																			1	1		3							7	
Luiz Fux						4												1								6		1								12
Paulo Costa Leite (4)	3					2																			5		1									11
Hélio Mosimann																						2				2		1								5
Waldemar Zveiter	28				1		11			1																71		7								119
William Patterson					1																					5										6
Eduardo Ribeiro	2					7																				38										48
Luiz Vicente Cernicchiaro										1																13		5								19
Demócrito Reinaldo																												1								1
Bueno de Souza	3																									10										13
Cid Flaquer Scartezini																										3		4								7
Adhemar Maciel																										11		7								18
Anselmo Santiago																										16		10								26
José Dantas	1																									5		2								8
Américo Luz																																				
José de Jesus filho																																				
Assis Toledo	1																																			1
Cláudio Santos	1				1																						5									7
Torreão Braz																																				
Jesus Costa Lima																										1		2								3
Armando Rolemberg	1																																			1
Carlos Velloso																										1										1
Ilmar Galvão																																				
Athos Carneiro																										1										1
Geraldo Sobral					1																															1
José Cândido																													1							1
Pedro Acioli	1																									8		1								10
Dias Trindade																																				4
<b>Total</b>	<b>604</b>	<b>1</b>	<b>5</b>	<b>51</b>	<b>4</b>	<b>588</b>			<b>1</b>	<b>38</b>		<b>6</b>	<b>779</b>		<b>2</b>	<b>1</b>	<b>30</b>	<b>43</b>		<b>73</b>	<b>51</b>	<b>12</b>		<b>49</b>	<b>3460</b>	<b>318</b>	<b>511</b>	<b>4</b>	<b>15</b>	<b>1</b>		<b>6647</b>				

Fonte: Secretaria de Informática.

(1) Ministro Presidente a partir de 03/04/2002. Vice-Presidente até 02/04/2002 (2) Ministro Vice-Presidente a partir de 03/04/2002. (3) Ministro Coordenador-Geral.

(4) Ministro Presidente até 03/04/2002. Aposentado em 04/04/2002.

**Superior Tribunal de Justiça - Secretaria Judiciária**  
**Subsecretaria de Execução Judicial e Estatística - Divisão de Estatística Processual**

**Tabela 21 - Processos Distribuídos e Julgados no Período de 07/04/1989 a 31/05/2002**

Meses	1989		1990		1991		1992		1993		1994		1995		1996		1997		1998		1999		2000		2001		2002	
	Distrib	Julg	Distrib	Julg	Distrib	Julg	Distrib	Julg	Distrib	Julg	Distrib	Julg	Distrib	Julg	Distrib	Julg	Distrib	Julg	Distrib	Julg	Distrib	Julg	Distrib	Julg	Distrib	Julg	Distrib	Julg
Janeiro	..	..	817		1325		2415	90	1715		2393	77	2775	22	4714	146	3226	70	5315	175	4937	359	9751	295	11376	570	7590	788
Fevereiro	..	..	587	764	1506	1480	3635	2865	2432	3201	2982	3390	3849	3657	5825	6696	7602	6771	5060	8856	9883	11083	9528	17578	13474	18495	13836	16161
Março	..	..	926	974	1736	1549	1529	2621	4037	5096	4140	4851	8308	5159	6234	7723	8483	7534	7758	10775	10607	13035	7292	12982	15745	21722	13834	18055
Abril	...	...	1256	974	2426	2155	2270	2035	2858	2938	4668	4521	4778	5826	4396	6274	11177	11649	6533	6501	9124	10794	6066	9754	11278	13483	16850	18113
Maio	...	...	1209	1185	2549	2273	3265	2668	1738	3488	4021	4934	7375	7442	7262	7081	11977	9686	7044	9612	11336	12738	12991	14357	13979	20803	11931	15318
Junho	(1)1515	(1)258	1045	995	2057	2130	4203	3835	2072	2992	3415	4525	5570	4786	5922	7650	11117	13408	6435	8953	13092	11252	13862	15705	11290	15709		
Julho	283		1059		1350		2715	200	3394	210	3210	189	6521	661	5123	235	6313	454	7608	107	8772	978	9933	1901	6784	478		
Agosto	757	710	1412	1598	2179	2360	2478	3993	3083	3868	3064	5549	5796	9084	7053	9717	6101	13196	8866	10989	11164	13103	14496	17007	13787	17174		
Setembro	1246	661	1497	1205	1947	1892	3135	3693	3191	3987	3080	4162	6045	6770	7464	9097	7921	10413	10515	11575	12441	13170	15710	12792	18724	17547		
Outubro	941	768	1765	1555	2235	1995	2867	3495	2809	3263	2974	3718	6282	6906	8814	8045	7715	10707	10460	11843	11384	13862	21352	17411	31060	28821		
Novembro	808	713	1487	1282	1993	1765	3196	3622	3286	3183	3446	4576	6709	7044	8766	8709	8545	10252	9470	12753	9555	15382	18319	21320	24535	29237		
Dezembro	553	601	1027	1210	2065	1668	2164	2311	2721	2879	1277	2540	4568	4975	5459	6256	6199	7914	7043	9328	6682	12286	11438	13062	12446	14574		
Total	6103	3711	14087	11742	23368	19267	33872	31428	33336	35105	38670	43032	68576	62332	77032	77629	96376	102054	92107	101467	118977	128042	150738	154164	184478	198613	64041	68435

**Recursos Julgados de Decisões Proferidas no STJ**  
**Período: 07/04/1989 a 31/05/2002**  
**Embargos de Declaração e Agravos Regimentais**

Ano	AgRg	EDcl	Total
1989	90	71	161
1990	507	406	913
1991	1139	601	1740
1992	1926	829	2755
1993	2372	1438	3810
1994	2378	1620	3998
1995	3245	1749	4994
1996	4263	2244	6507
1997	7095	3696	10791
1998	10591	5182	15773
1999	7441	4577	12018
2000	11741	6243	17984
2001	13952	5297	19249
2002	4746	2498	7244
Total	71486	36451	107937

Fontes: Subsecretaria de Autuação, Classificação e Distribuição de Feitos; Coordenadorias: Corte Especial, Seções e Turmas; Gabinetes de Ministros.

Notas: Total de Distribuídos no Período: 1.001.761

Total de Julgados no Período : 1.037.021

No total de Julgados estão incluídos os Agravos Regimentais e os Embargos de Declaração, em número de 107.937

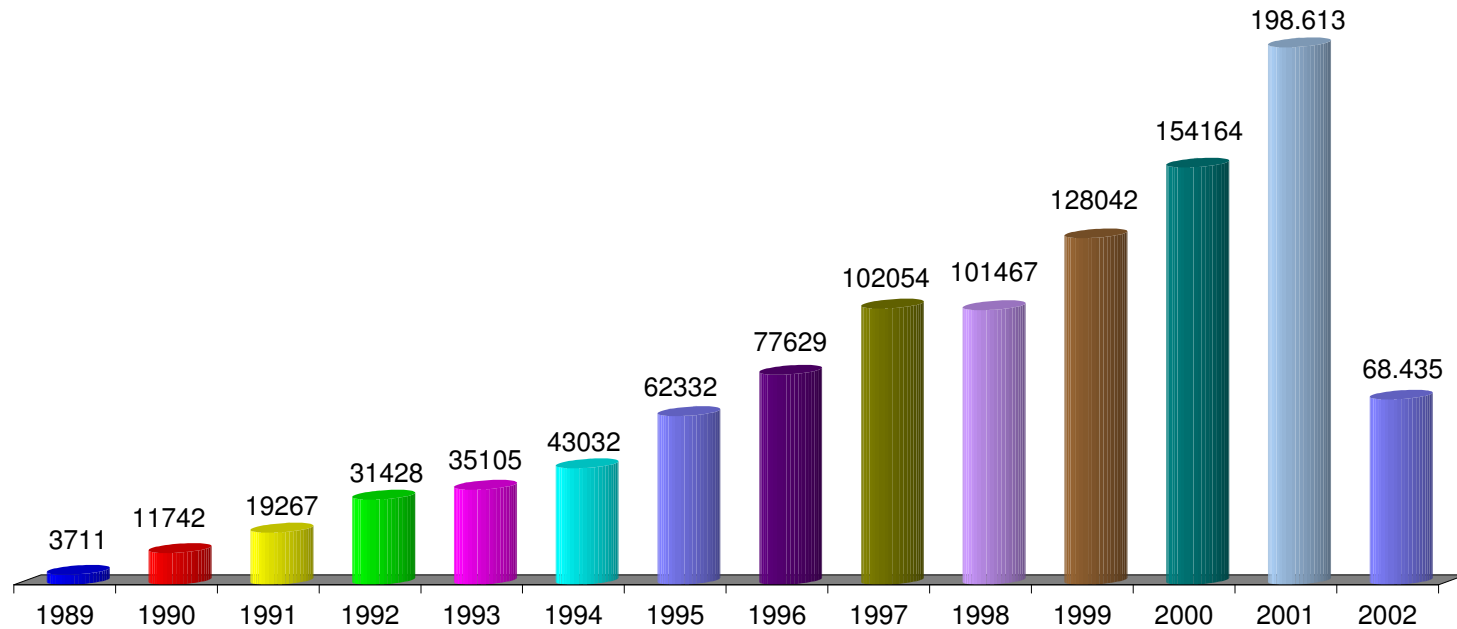
Sinais convencionais utilizados:

.. Não se aplica dado numérico.

... Dado numérico não disponível.

(1) Processos referentes ao período de abril a junho/89.

Gráfico 15 - Processos Julgados - Crescimento  
Período: 07/04/1989 a 31/05/2002



Fontes: Subsecretaria de Autuação, Classificação e Distribuição de Feitos; Coordenadorias: Corte Especial, Seções e Turmas; Gabinetes de Ministros.

Nota : Nos processos julgados estão incluídos os 71.486 Agravos Regimentais e os 36.451 Embargos de Declaração, em número de 107.937 feitos.

**Superior Tribunal de Justiça - Secretaria Judiciária**  
**Subsecretaria de Execução Judicial e Estatística - Divisão de Estatística Processual**

**Tabela 22 - Processos Distribuídos, Julgados e Pendentes de Julgamento no Período de 07/04/1989 a 31/05/2002**

Processos ⇨  Anos ↓	Pendentes Do(s) Ano(s) Anterior(es)	Distribuídos	Julgados (1)	Pendentes do Ano		Pendentes Acumulados	
				V. Relativo	(%)	V. Relativo	(%)
1989	..	6103	3550	2553	41,83	2553	41,83
1990	2553	14087	10829	3258	23,13	5811	28,78
1991	5811	23368	17527	5841	25,00	11652	26,75
1992	11652	33872	28673	5199	15,35	16851	21,76
1993	16851	33336	31295	2041	6,12	18892	17,06
1994	18892	38670	39034	-364	-0,94	18528	12,40
1995	18528	68576	57338	11238	16,39	29766	13,65
1996	29766	77032	71122	5910	7,67	35676	12,09
1997	35676	96376	91263	5113	5,31	40789	10,42
1998	40789	92107	85694	6413	6,96	47202	9,89
1999	47202	118977	116024	2953	2,48	50155	8,61
2000	50155	150738	136180	14558	9,66	64713	8,59
2001	64713	184478	179364	5114	2,77	69827	7,50
2002	69827	64041	61191	2850	4,45	72677	7,40
<b>Total</b>		<b>1001761</b>	<b>929084</b>	<b>72677</b>		<b>72677</b>	<b>7,25</b>

Fontes: Subsecretaria de Autuação, Classificação e Distribuição de Feitos; Coordenadorias: Corte Especial, Seções e Turmas; Gabinetes de Ministros.

Nota : Sinal convencional utilizado:

.. Não se aplica dado numérico.

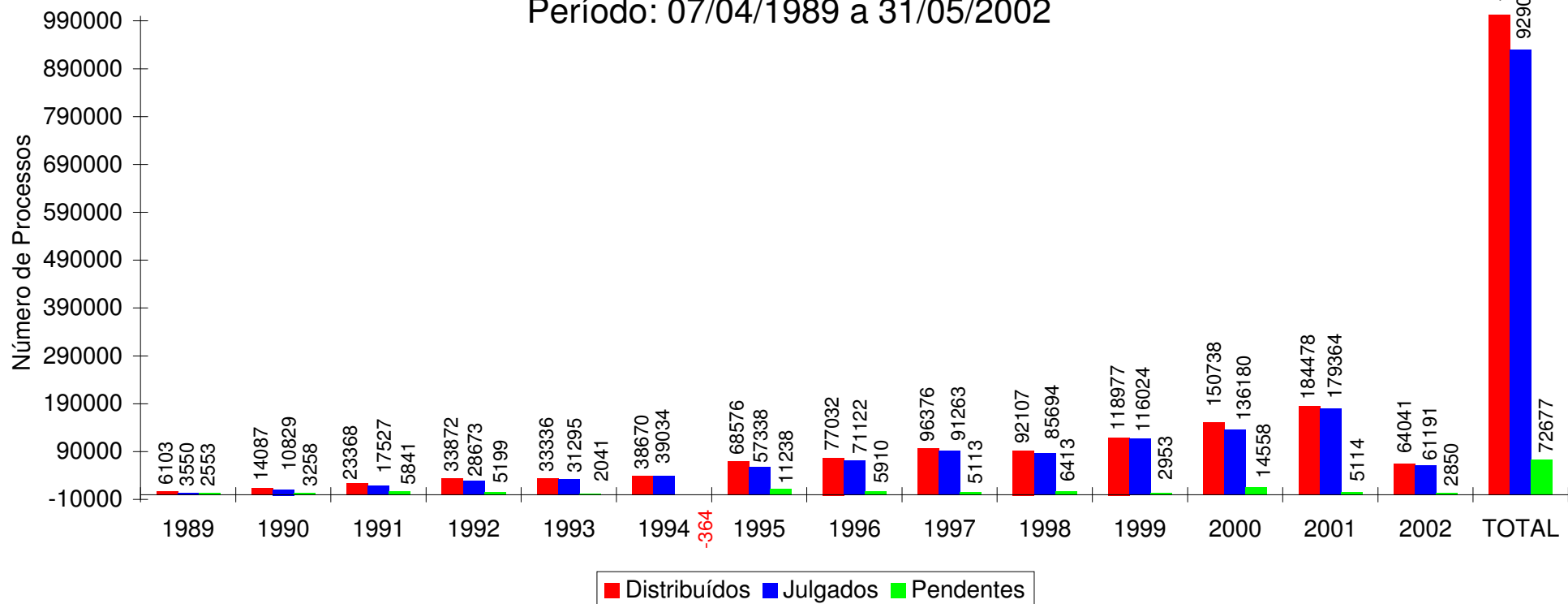
O número negativo, em 1994, é decorrente de processos distribuídos no(s) ano(s) anterior(es) e que foram julgados no citado ano.

(1) Não estão incluídos os 71.486 Agravos Regimentais e os 36.451 Embargos de Declaração [totalizando 107.937 feitos], em virtude de serem contados apenas os processos distribuídos. [929.084 + 107.937 = 1.037.021 processos julgados].



**Superior Tribunal de Justiça - Secretaria Judiciária**  
**Subsecretaria de Execução Judicial e Estatística - Divisão de Estatística Processual**

**Gráfico 16 - Processos Distribuídos, Julgados e Pendentes de Julgamento**  
**Período: 07/04/1989 a 31/05/2002**



Fontes: Subsecretaria de Autuação, Classificação e Distribuição de Feitos; Coordenadorias: Corte Especial, Seções e Turmas; Gabinetes de Ministros.

Notas : Nos processos julgados não estão incluídos os Agravos Regimentais e os Embargos de Declaração, em número de 107.937 feitos.

O número negativo, em 1994, é decorrente de processos distribuídos no(s) ano(s) anterior(es) e que foram julgados no citado ano.

Gráfico 17 - Processos Julgados e Pendentes de Julgamento

Período: 07/04/1989 a 31/05/2002

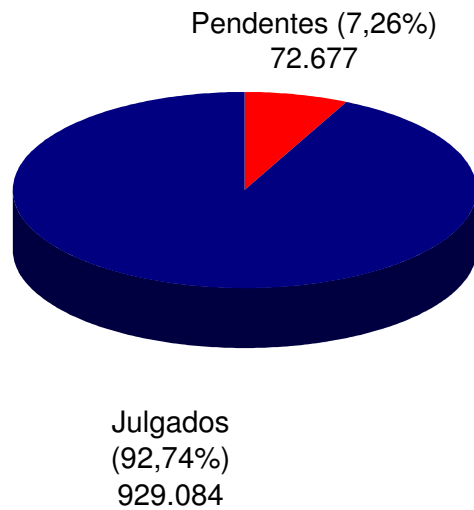
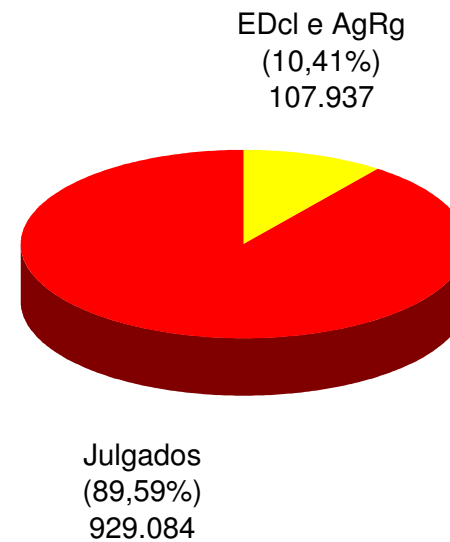


Gráfico 18 - Agravos Regimentais e Embargos de Declaração Julgados

Período: 07/04/1989 a 31/05/2002



Fontes: Subsecretaria de Autuação, Classificação e Distribuição de Feitos; Coordenadorias: Corte Especial, Seções e Turmas; Gabinetes de Ministros.

**Superior Tribunal de Justiça - Secretaria Judiciária**  
**Subsecretaria de Execução Judicial e Estatística - Divisão de Estatística Processual**

**Tabela 23 - Cartas de Sentença Extraídas no Ano de 2002**

Classes de Feitos Relatores	⇒ ⇓	Fev	Mar	Abr	Mai	Jun	Jul	Ago	Set	Out	Nov	Dez	Total
Nilson Naves (1)		1	1										2
Edson Vidigal (2)				1	1								2
Antônio de Pádua Ribeiro		1	1										2
Garcia Vieira													
Fontes de Alencar													
Sálvio de Figueiredo			1		1								2
Barros Monteiro													
Francisco Peçanha Martins													
Humberto Gomes de Barros													
Milton Luiz Pereira (3)													
Cesar Asfor Rocha				2									2
Ruy Rosado de Aguiar					1								1
Vicente Leal					2								2
Ari Pargendler				1									1
José Delgado													
José Arnaldo													
Fernando Gonçalves					2								2
Carlos Alberto Menezes Direito			1	1									2
Felix Fischer													
Aldir Passarinho Junior				1									1
Gilson Dipp													
Hamilton Carvalhido													
Jorge Scartezzini													
Eliana Calmon			1		1								2
Paulo Gallotti				1	1								2
Francisco Falcão		2		2									4
Franciulli Netto													
Nancy Andrighi					1								1
Castro Filho													
Laurita Vaz					2								2
Paulo Medina					1								1
Luiz Fux													
Paulo Costa Leite (4)													
<b>Total</b>		<b>4</b>	<b>5</b>	<b>9</b>	<b>13</b>								<b>31</b>

Fonte: Divisão de Execução Judicial.

(1) Ministro Presidente a partir de 03/04/2002. Vice-Presidente até 02/04/2002. (2) Ministro Vice-Presidente a partir de 03/04/2002. (3) Ministro Coordenador-Geral. (4) Ministro Presidente até 03/04/2002. Aposentado em 04/04/2002.