

STJ
Superior Tribunal de Justiça

Boletim Estatístico
Abril - 2002



SUMÁRIO

Processos Distribuídos, Julgados e Pendentes de Julgamento (Jan./Abr.)	04
Gráfico de Processos Distribuídos, Julgados e Pendentes de Julgamento (Jan./Abr.).....	05
Pedidos de Suspensão de Decisão (SS e Pet) Despachadas pelo Ministro Presidente (Jan./Abr.)	06
Despachos Diversos Proferidos pelo Ministro Presidente (Jan./Abr.)	07
Processos Registrados (Jan./Abr.)	08
Despachos do Ministro Presidente junto à Secretaria Judiciária (Jan./Abr.)	09
Despachos Proferidos pelo Ministro Vice-Presidente (Jan./Abr.).....	10
Decisões Proferidas em Recursos Extraordinários pelo Ministro Vice-Presidente (Jan./Abr.)	11
Processos Recebidos, Autuados e Respectiva Procedência (mensal)	12
Distribuição, Atribuição e Redistribuição de Processos por Órgãos Judicantes (mensal)	13
Gráficos de Processos Distribuídos às Seções e Turmas (mensal).....	14
Distribuição, Atribuição e Redistribuição por Classes de Processos (mensal).....	15
Distribuição, Atribuição e Redistribuição de Processos por Órgãos Judicantes (Jan./Abr.).....	16
Gráficos de Processos Distribuídos às Seções e Turmas (Jan./Abr.).....	17
Distribuição, Atribuição e Redistribuição de Processos por Classes (Jan./Abr.).....	18
Processos Julgados por Órgãos Judicantes (mensal)	19
Gráficos de Processos Julgados nas Seções e Turmas (mensal)	20

Processos Julgados (C. Especial, Seções, Turmas) e Decididos Monocraticamente por Classes (mensal).....	21
Gráfico de Processos Distribuídos, Julgados e Acórdãos Publicados na C. Especial, Seções e Turmas (mensal)	22
Gráfico de Processos Distribuídos e Julgados nas Seções e Respektivas Turmas (mensal).....	23
Processos Julgados por Órgãos Judicantes (Jan./Abr.).....	24
Gráficos de Processos Julgados nas Seções e Turmas (Jan./Abr.)	25
Processos Julgados (C. Especial, Seções, Turmas) e Decididos Monocraticamente por Classes (Jan./Abr.)	26
Decisões Monocráticas (Terminativas) por Órgãos Judicantes (Jan./Abr.).....	27
Processos Decididos Monocraticamente por Classes (Jan./Abr.).....	28
Gráfico de Processos Julgados por Classes (Jan./Abr.)	29
Gráfico de Processos Distribuídos, Julgados e Acórdãos Publicados na C. Especial, Seções e Turmas (Jan./Abr.) ...	30
Acórdãos Publicados (Fev./Abr.).....	31
Gráfico de Processos Distribuídos, Julgados e Acórdãos Publicados (Jan./Abr.).....	32
Processos que se Encontram com Vista ao Ministério Público no dia 30/04/2002	33
Processos Distribuídos e Julgados, por ano e mês, no Período de 07/04/1989 a 30/04/2002	34
Gráfico de Processos Julgados - Crescimento (07/04/1989 a 30/04/2002)	35
Processos Distribuídos, Julgados e Pendentes de Julgamento no Período de 07/04/1989 a 30/04/2002	36
Gráfico de Processos Distribuídos, Julgados e Pendentes de Julgamento (07/04/1989 a 30/04/2002).....	37
Gráficos de Processos Julgados e Pendentes de Julgamento e de AgRg e EDcl Julgados(07/04/1989 a 30/04/2002)	38
Cartas de Sentença Extraídas (Fev./Abr.)	39

Tabela 1 - Processos Distribuídos, Julgados e Pendentes de Julgamento
Ano: 2002

Processos Meses	Pendientes Do(s) Mês(es) Anterior(es)	Distribuídos	Julgados (1)	Pendientes de Julgamento
Janeiro	..	7.590	765	6.825
Fevereiro	6.825	13.836	15.570	5.091
Março	5.091	13.834	16.303	2.622
Abril	2.622	16.850	15.800	3.672
Maio				
Junho				
Julho				
Agosto				
Setembro				
Outubro				
Novembro				
Dezembro				
Total		52.110	48.438	3.672

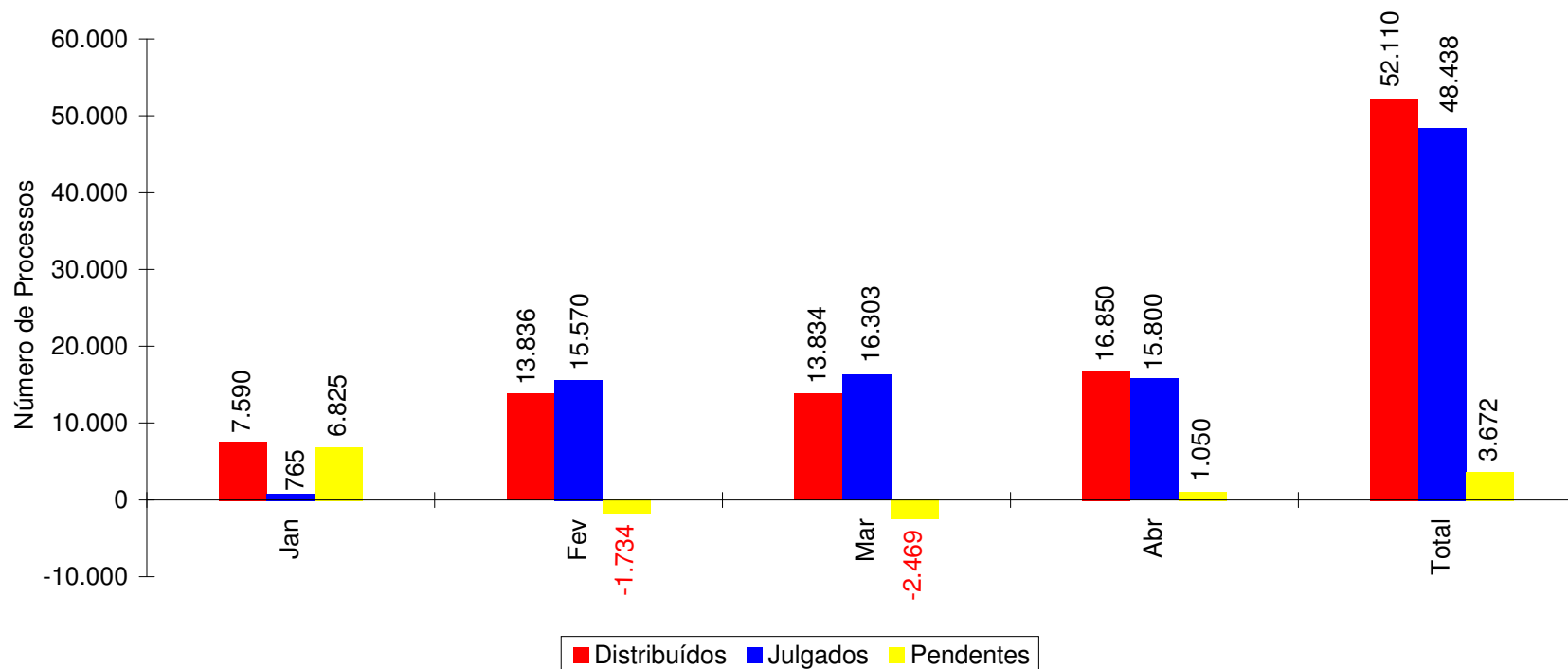
Fontes: Subsecretaria de Autuação, Classificação e Distribuição de Feitos; Coordenadorias: Corte Especial, Seções e Turmas; Gabinetes de Ministros.

Notas: Sinal convencional utilizado:

.. Não se aplica dado numérico.

(1) Não estão incluídos 3.063 Agravos Regimentais e 1.616 Embargos de Declaração [totalizando 4.679 feitos], em virtude de serem contados apenas os processos distribuídos. [48.438 + 4.679 = 53.117 processos julgados].

Gráfico 1 - Processos Distribuídos, Julgados e Pendentes de julgamento
Período: Janeiro a Abril/2002



Fontes: Subsecretaria de Autuação, Classificação e Distribuição de Feitos; Coordenadorias: Corte Especial, Seções e Turmas; Gabinetes de Ministros.

Notas : Nos processos julgados não estão incluídos os Agravos Regimentais e os Embargos de Declaração, em número de 4.679 feitos.

Os números negativos nos meses de fevereiro e março são decorrentes de processos distribuídos no(s) mês(es) e/ou ano(s) anterior(es) e que foram julgados nos citados meses.

Superior Tribunal de Justiça -Secretaria Judiciária
Subsecretaria de Execução Judicial e Estatística - Divisão de Estatística Processual

Tabela 2 - Suspensões de Segurança e Petições Decididas Pelo Ministro Presidente
Ano: 2002

Decisões ⇨	Deferidas		Homologação de Desistência		Indeferidas		Julgado Prejudicado o Pedido		Não conheceu do Pedido		Negado Seguimento		Remetidas ao Arquivo		Remetidas ao STF		Julgado Extinto o Feito		Total		Total Geral	
	Meses ↓	Pet	SS	Pet	SS	Pet	SS	Pet	SS	Pet	SS	Pet	SS	Pet	SS	Pet	SS	Pet	SS	Pet		SS
Janeiro	1	1			1	2					1					1				3	4	7
Fevereiro	3	1			2	6					2	2								7	9	16
Março	4	1			2	7		1			1	1				2				7	12	19
Abril	2	4			5	7					1	1								8	12	20
Maio																						
Junho																						
Julho																						
Agosto																						
Setembro																						
Outubro																						
Novembro																						
Dezembro																						
Total	10	7			10	22		1			5	4				3				25	37	(1) 62

Fonte: Gabinete da Presidência.

Notas: Ministro Nilson Naves: Presidente a partir de 03/04/2002. Vice-Presidente até 02/04/2002.

Ministro Paulo Costa Leite: Presidente até 03/04/2002.

Pet = Petição

SS = Suspensão de Segurança

(1) Computadas 04 decisões (01 Pet e 03 SS) proferidas pelo Ministro Nilson Naves, Vice-Presidente, no exercício da Presidência.

Superior Tribunal de Justiça - Secretaria Judiciária
Subsecretaria de Execução Judicial e Estatística - Divisão de Estatística Processual

Tabela 3 - Decisões e Despachos Proferidos pelo Ministro Presidente
Ano: 2002

Despachos ⇨ Meses ↓	Ag	AgRg	APn	AR	CAt	CC	Com	EDcl	EREsp	Ex Susp	HC	HD	IF	Inq	MC	MI	MS	NC	Pet	Prc	Rcl	REsp	RHC	RMS	Ro	Rp	RvCr	SS	Total
Janeiro	6	2	2	4	1	16					361				98		42		9		9	6	1		1	2		5	565
Fevereiro	1		1	5							3				5				8		1					3		9	36
Março				3			1						2		1				10		4							14	35
Abril	3			5									2		6				12		4	1				1		15	49
Maio																													
Junho																													
Julho																													
Agosto																													
Setembro																													
Outubro																													
Novembro																													
Dezembro																													
Total	10	2	3	17	1	16	1				364		4		110		42		39		18	7	1		1	6		43	(1) 685

Fonte: Assessoria Especial da Presidência.

Notas: Ministro Nilson Naves: Presidente a partir de 03/04/2002. Vice-Presidente até 02/04/2002.

Ministro Paulo Costa Leite: Presidente até 03/04/2002.

Informações Prestadas em MS (STJ): 01.

Informações Prestadas ao STF: 849, sendo:

Ministros Presidentes:

Nilson Naves: 149.

Paulo Costa Leite: 651.

Ministro, Vice-Presidente, no exercício da presidência:

Nilson Naves: 49.

Total de Decisões : 313.

Total de Despachos : 372.

(1) Computadas 413 decisões:

Ministro Nilson Naves, Vice-Presidente, no exercício da Presidência: 412.

Ministro Antônio de Pádua Ribeiro, no exercício eventual da Presidência: 01.

Tabela 4 - Processos Registrados - Competência do Ministro Presidente
Ano: 2002

Classes de Feitos ⇒ Meses ↓	AG/RE (1)	ExSusp	COM	IF	MC	Pet	Prc	Rcl	SS	Total
Janeiro	43					8		1	8	60
Fevereiro	71		1	1		4		3	12	92
Março	48			1		5			12	66
Abril	139					8		1	8	156
Maio										
Junho										
Julho										
Agosto										
Setembro										
Outubro										
Novembro										
Dezembro										
Total	301		1	2		25		5	40	374

Fonte: Subsecretaria de Autuação, Classificação e Distribuição de Feitos.

Notas: Ministro Nilson Naves: Presidente a partir de 03/04/2002. Vice-Presidente até 02/04/2002.

Ministro Paulo Costa Leite: Presidente até 03/04/2002.

(1) Competência delegada ao Ministro Vice-Presidente, conforme ato nº 62, de 03/04/2002.

Superior Tribunal de Justiça - Secretaria Judiciária
Subsecretaria de Execução Judicial e Estatística - Divisão de Estatística Processual

Tabela 5 - Despachos Diversos Proferidos Pelo Ministro Presidente Junto à Secretaria Judiciária
Ano: 2002

Despachos Meses	⇒ ⇄	Processos	Petições	Ofícios	Telex	Total
Janeiro					7	7
Fevereiro					11	11
Março		18	57	5	16	96
Abril		30	147	6	13	196
Maio						
Junho						
Julho						
Agosto						
Setembro						
Outubro						
Novembro						
Dezembro						
Total		48	204	11	47	(1) 310

Fonte: Gabinete da Secretária Judiciária.

Notas: Ministro Nilson Naves: Presidente a partir de 03/04/2002. Vice-Presidente até 02/04/2002.

Ministro Paulo Costa Leite: Presidente até 03/04/2002.

(1) Computadas 04 decisões:

Ministro Nilson Naves, Vice-Presidente, no exercício da Presidência: 03.

Ministro Antônio de Pádua Ribeiro, no exercício eventual da Presidência: 01.

Superior Tribunal de Justiça - Secretaria Judiciária
Subsecretaria de Execução Judicial e Estatística - Divisão de Estatística Processual

Tabela 6 - Despachos Proferidos Pelo Ministro Vice-Presidente
Período: Fevereiro a Abril de 2002

Despachos Feitos ⇒ ⇩	RE	RO	Ag/RE	Diversos		Total
				Petições	Processos	
AC						
Ag	183		88	23	9	303
Ag/RE				5		5
AgRg				44		44
APn				1		1
AR	4		2			6
CAt	2					2
CC	20		5			25
EAR						
EDcl				9		9
EREsp	18			2		20
ExImp						
ExVerd						
HC	3	25		2	1	31
IF				1		1
Inq						
MC	3		5	2		10
MS	15	29		1		45
NC						
Pet	1			2		3
Rcl	1	1				2
REsp	218		95	18	9	340
RHC	7	3	7	2		19
RMS	36	1	9	2		48
RO						
RvCr						
SS						
Total	511	59	211	114	19	914

Fonte: Gabinete da Vice-Presidência.

Notas: Ministro Nilson Naves: Presidente a partir de 03/04/2002. Vice-Presidente até 02/04/2002.

Ministro Edson Vidigal: Vice-Presidente a partir de 03/04/2002.

Superior Tribunal de Justiça - Secretaria Judiciária
Subsecretaria de Execução Judicial e Estatística - Divisão de Estatística Processual

Tabela 7 - Decisões Proferidas em Recursos Extraordinários no Período de Fevereiro a Abril de 2002
Ministro Vice-Presidente

Órgãos Judicantes →	C. Especial		1ªSeção		1ªTurma		2ªTurma		2ªSeção		3ªTurma		4ªTurma		3ªSeção		5ªTurma		6ªTurma		Total	
	ADM	DEN	ADM	DEN	ADM	DEN	ADM	DEN	ADM	DEN	ADM	DEN	ADM	DEN	ADM	DEN	ADM	DEN	ADM	DEN	ADM	DEN
Ag						29		7			1	43	4	37			1	51		10	6	177
APn																						
AR				2												2						4
CAt										2												2
CC				1					1	16						2					1	19
EAR																						
EREsp		4		4						4						6						18
ExImp																						
ExVerd																						
HC																			2	1	2	1
IF																						
MC		1		1													1					3
MS				10											4	1					4	11
NC																						
Pet										1												1
Rcl										1												1
REsp		1		1		65		21			2	25	4	16			2	64		17	8	210
RHC																		3		4		7
RMS					4		1	4				2					2	13	1	9	4	32
RO																						
RvCr																						
SS																						
Total		6		19		98	1	32	1	24	3	70	8	53	4	11	5	132	3	41	25	486

Fonte: Gabinete da Vice-Presidência.

Notas: Ministro Nilson Naves: Presidente a partir de 03/04/2002. Vice-Presidente até 02/04/2002.

Ministro Edson Vidigal: Vice-Presidente a partir de 03/04/2002.

ADM = Admitidos.

DEN = Denegados.

(1) Computadas 02 decisões proferidas pelo ministro Paulo Costa Leite (Presidente até 03/04/2002).

Superior Tribunal de Justiça - Secretaria Judiciária
Subsecretaria de Execução Judicial e Estatística - Divisão de Estatística Processual

Tabela 8 - Processos Recebidos, Autuados e Respectiva Procedência no Mês de Abril de 2002

Processos Recebidos: 17.850

Superior Tribunal de Justiça	264	Justiça Federal de 1ª Instância em São Paulo	30	Tribunal de Justiça do Distrito Federal	97
Tribunal Regional Federal da 1ª Região	2.289	Justiça Federal de 1ª Instância no Rio Grande do Sul	5	Tribunal de Justiça do Espírito Santo	71
Tribunal Regional Federal da 2ª Região	1.297	Justiça Federal de 1ª Instância no Rio de Janeiro	12	Tribunal de Justiça do Mato Grosso do Sul	119
Tribunal Regional Federal da 3ª Região	2.104	Justiça Federal de 1ª Instância em Santa Catarina	7	Tribunal de Justiça do Rio Grande do Sul	1229
Tribunal Regional Federal da 4ª Região	2.598	Justiça Federal de 1ª Instância no Tocantins	1	Tribunal de Justiça do Amazonas	29
Tribunal Regional Federal da 5ª Região	1.393	Justiça Eleitoral na Bahia	1	Tribunal de Justiça do Maranhão	37
Tribunal Regional Eleitoral da Bahia	1	Tribunal de Justiça Militar em São Paulo	6	Tribunal de Justiça do Piauí	21
Tribunal Regional Eleitoral de Santa Catarina	3	Justiça Militar no Pará	1	Tribunal de Justiça do Mato Grosso	115
Tribunal Regional Eleitoral do Goiás	1	Justiça Militar em São Paulo	1	Tribunal de Justiça de Alagoas	9
Tribunal Regional Eleitoral de Rondônia	1	Justiça Militar no Rio de Janeiro	1	Tribunal de Justiça do Rio Grande do Norte	21
Tribunal Regional Eleitoral de São Paulo	4	Justiça Militar no Rio Grande do Sul	3	Tribunal de Justiça do Paraná	87
Tribunal Regional Eleitoral do Paraná	1	Justiça do Trabalho de 1ª Instância em Santa Catarina	2	Tribunal de Justiça do Pará	28
Tribunal Regional Eleitoral do Tocantins	1	Justiça do Trabalho de 1ª Instância no Mato Grosso do Sul	4	Tribunal de Justiça do Rio de Janeiro	566
Tribunal Regional Eleitoral do Rio de Janeiro	4	Justiça do Trabalho de 1ª Instância em Pernambuco	1	Tribunal de Justiça de Roraima	3
Tribunal Regional Eleitoral do Ceará	1	Justiça do Trabalho de 1ª Instância no Rio de Janeiro	2	Tribunal de Justiça de Rondônia	65
Tribunal Regional do Trabalho da 1ª Região (RJ)	1	Justiça do Trabalho de 1ª Instância no Espírito Santo	2	Tribunal de Alçada de Minas Gerais	356
Tribunal Regional do Trabalho da 2ª Região (SP)	2	Justiça do Trabalho de 1ª Instância na Paraíba	1	Tribunal de Alçada do Paraná	137
Tribunal Regional do Trabalho da 3ª Região (MG)	1	Justiça do Trabalho de 1ª Instância no Paraná	3	Primeiro Tribunal de Alçada Civil de São Paulo	436
Tribunal Regional do Trabalho da 4ª Região (RS)	6	Justiça do Trabalho de 1ª Instância no Amazonas	1	Segundo Tribunal de Alçada Civil de São Paulo	503
Tribunal Regional do Trabalho da 7ª Região (CE)	1	Justiça do Trabalho de 1ª Instância no Maranhão	2	Tribunal de Alçada Criminal do Rio de Janeiro	5
Tribunal Regional do Trabalho da 8ª Região (PA)	2	Justiça do Trabalho de 1ª Instância em Tocantins	1	Tribunal de Alçada Criminal de São Paulo	186
Tribunal Regional do Trabalho da 9ª Região (PR)	1	Justiça do Trabalho de 1ª Instância no Rio Grande do Norte	2	Justiça de 1ª Instância do Rio Grande do Sul	83
Tribunal Regional do Trabalho da 10ª Região (DF)	1	Justiça do Trabalho de 1ª Instância na Bahia	1	Justiça de 1ª Instância de Alagoas	1
Tribunal Regional do Trabalho da 14ª Região (RO)	1	Justiça do Trabalho de 1ª Instância em Minas Gerais	9	Justiça de 1ª Instância do Paraná	4
Tribunal Regional do Trabalho da 15ª Região (SP)	1	Justiça do Trabalho de 1ª Instância em São Paulo	39	Justiça de 1ª Instância da Bahia	3
Tribunal Regional do Trabalho da 18ª Região (GO)	1	Justiça do Trabalho de 1ª Instância no Rio Grande do Sul	3	Justiça de 1ª Instância do Ceará	1
Tribunal Regional do Trabalho da 24ª Região (MS)	1	Tribunal de Justiça do Amapá	6	Justiça de 1ª Instância do Distrito Federal	2
Justiça Federal de 1ª Instância no Paraná	10	Tribunal de Justiça da Bahia	103	Justiça de 1ª Instância de Pernambuco	2
Justiça Federal de 1ª Instância no Amazonas	1	Tribunal de Justiça da Paraíba	42	Justiça de 1ª Instância de Minas Gerais	30
Justiça Federal de 1ª Instância no Maranhão	5	Tribunal de Justiça de Goiás	129	Juizado de Pequenas Causas de Minas Gerais	1
Justiça Federal de 1ª Instância no Pará	1	Tribunal de Justiça de Minas Gerais	326	Justiça de 1ª Instância de São Paulo	46
Justiça Federal de 1ª Instância na Bahia	8	Tribunal de Justiça de Pernambuco	37	Juizado de Pequenas Causas de São Paulo	2
Justiça Federal de 1ª Instância no Mato Grosso	1	Tribunal de Justiça de Santa Catarina	120	Justiça de 1ª Instância do Rio de Janeiro	12
Justiça Federal de 1ª Instância no Rio Grande do Norte	1	Tribunal de Justiça de São Paulo	989	Justiça de 1ª Instância de Santa Catarina	18
Justiça Federal de 1ª Instância no Piauí	1	Tribunal de Justiça do Acre	17	Justiça de 1ª Instância de Goiás	4
Justiça Federal de 1ª Instância em Mato Grosso do Sul	1	Tribunal de Justiça do Tocantins	12	Juizado de Pequenas Causas de Goiás	1
Justiça Federal de 1ª Instância no Distrito Federal	4	Tribunal de Justiça de Sergipe	38		
Justiça Federal de 1ª Instância em Minas Gerais	7	Tribunal de Justiça do Ceará	26	Total	16.337

Superior Tribunal de Justiça - Secretaria Judiciária
Subsecretaria de Execução Judicial e Estatística - Divisão de Estatística Processual

Tabela 9 - Distribuição, Atribuição e Redistribuição de Processos no Mês de Abril de 2002

	Relatores	Distribuídos									Atrib (B)	Redist (C)	Baixa P/ Atrib (D)	Baixa P/ Redist (E)	Total Geral (A+B+C-(D+E))	
		Corte Especial	Seções	1a.T	2a.T	3a.T	4a.T	5a.T	6a.T	Total de Distribuídos (A)						
	Nilson Naves (1)															
	Edson Vidigal (2)											1				1
	Milton Luiz Pereira (3)	4								4						4
	Paulo Costa Leite (4)															
	Subtotal	4								4		1				5
S e ç ã o	José Delgado	4		890						894		5				899
	Garcia Vieira	4	21	865						890		8				898
	Francisco Pecanha Martins	3	23		828					854		2				856
	Humberto Gomes de Barros (7)	2	25	893						920	3	7	1			929
	Eliana Calmon	3	26		917					946		8		2		952
	Francisco Falcão	2	22	894						918	1	9				928
	Franciulli Netto (6)		36		900					936		6				942
	Laurita Vaz		24		879					903	11	5				919
	Paulo Medina		22		872					894	9	6				909
	Luiz Fux		21	895						916	1	9				926
	Subtotal	18	220	4437	4396				9071	25	65		3			9158
S e ç ã o	Barros Monteiro	3							317	320		4				324
	Antônio de Pádua Ribeiro	3	15			326				344	10	5	1			358
	Sálvio de Figueiredo	4	14				323			341		7				348
	Cesar Asfor Rocha	3	17				324			344	1	6				351
	Ruy Rosado de Aguiar	3	14				324			341		3				344
	Ari Pargendler	4	18			322				344	13	1	1			357
	Carlos Alberto Menezes Direito		13			322				335	8	6	1			348
	Aldir Passarinho Junior		14				329			343		2				345
	Nancy Andrighi		15			322				337	5	5				347
	Castro Filho		15			321				336	17	1				354
	Subtotal	20	135			1613	1617			3385	54	40		3		3476
S e ç ã o	José Arnaldo	3						504		507	1	11				519
	Fontes de Alencar	2	33						500	535		17	1			551
	Vicente Leal	4	32						501	537	3	15				555
	Fernando Gonçalves	3	29						506	538		19				557
	Felix Fischer	4	29					500		533	6	19				558
	Gilson Dipp	3	34					505		542	13	17	2			570
	Hamilton Carvalho		30						502	532		14				546
	Jorge Scartezzini		29					497		526	1	22				549
	Paulo Gallotti (5)		4						98	102	10	3				115
	Edson Vidigal (2)		2						36	38			5			33
	Subtotal	19	222					2042	2107	4390	34	137		8		4553
	Total	61	577	4437	4396	1613	1617	2042	2107	16850	113	243		14		(8) 17.192

Fonte: Subsecretaria de Autuação, Classificação e Distribuição de Feitos.

(1) Ministro Presidente a partir de 03/04/2002. Vice-Presidente até 02/04/2002. (2) Ministro Vice-Presidente a partir de 03/04/2002. (3) Ministro Coordenador-Geral. (4) Ministro Presidente até 03/04/2002. Aposentado em 04/04/2002. (5) Licença no período de 18/02/2002 a 24/04/2002. (6) Licença no período de 01 a 05/04/2002. (7) Licença no período de 08 a 12/04/2002. (8) Não computadas as 342 baixas por atribuição e redistribuição de processos distribuídos no(s) mês(es) e/ou ano(s) anterior(es) (17.192 - 342 = 16.850 processos distribuídos) (v. anexo).

Superior Tribunal de Justiça - Secretaria Judiciária
Subsecretaria de Execução Judicial e Estatística - Divisão de Estatística Processual

Anexo da Tabela 9 - Baixas por Atribuição e Redistribuição de Processos Distribuídos no(s) Mês(es) e/ou Ano(s) Anterior(es)				
Processos Ministros	⇒ ⇩	Baixas por Redistribuição	Baixas por Atribuição	Total
Nilson Naves			21	21
Edson Vidigal		81		81
Antônio de Pádua Ribeiro		8		8
Garcia Vieira		8		8
Fontes de Alencar		1		1
Sálvio de Figueiredo		11		11
Barros Monteiro		1		1
Francisco Peçanha Martins		2		2
Humberto Gomes de Barros		4		4
Milton Luiz Pereira		5	1	6
Cesar Asfor Rocha		11	1	12
Ruy Rosado de Aguiar		6		6
Vicente Leal		2		2
Ari Pargendler		7		7
José Delgado		3	3	6
José Arnaldo		4	3	7
Fernando Gonçalves		4		4
Carlos Alberto Menezes Direito		4		4
Felix Fischer		5		5
Aldir Passarinho Junior		9		9
Gilson Dipp		7		7
Hamilton Carvalhido		1		1
Jorge Scartezzini		2		2
Eliana Calmon		2		2
Paulo Gallotti		22	11	33
Francisco Falcão		6		6
Franciulli Netto		2		2
Nancy Andrichi		5	2	7
Castro Filho			7	7
Laurita Vaz		4		4
Paulo Medina		1		1
Luiz Fux				
Paulo Costa Leite			13	13
Ministros Aposentados		1	51	52
Total		229	113	342

Gráfico 2 - Processos Distribuídos para as Seções
Abril de 2002

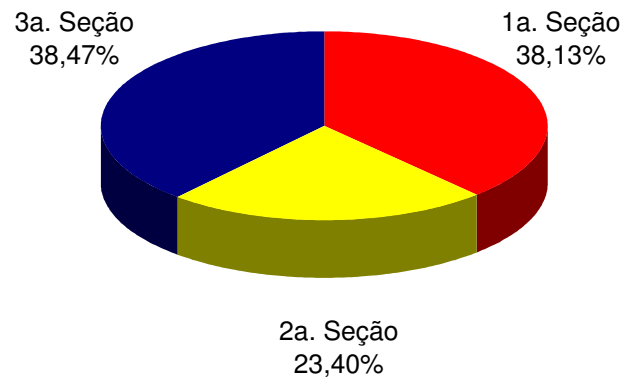
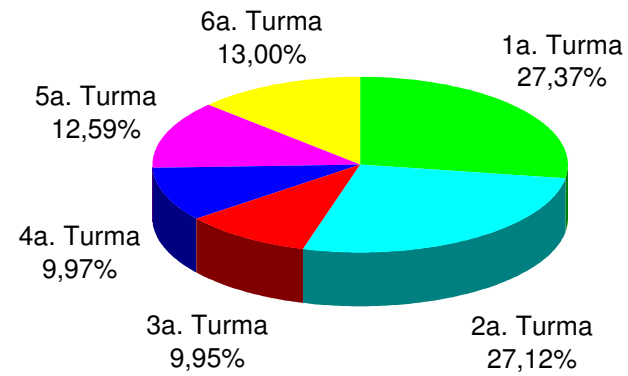


Gráfico 3 - Processos Distribuídos para as Turmas
Abril de 2002



Fonte: Subsecretaria de Autuação, Classificação e Distribuição de Feitos.

Superior Tribunal de Justiça - Secretaria Judiciária
Subsecretaria de Execução Judicial e Estatística - Divisão de Estatística Processual

Tabela 10 - Distribuição, Atribuição e Redistribuição por Classes de Processos no Mês de Abril de 2002

Classes de Feitos Relatores	⇒ ⇩	Ag	APn	AR	CAt	CC	Com	EAg	EAR	EREsp	Ex Imp	Ex Susp	Ex Verd	HC	HD	IF	IJ	Inq	MC	MI	MS	NC	Pet	Rcl	REsp	RHC	RMS	RO	Rp	RvCr	Total		
Nilson Naves (1)																																	
Edson Vidigal (2)		7								1				4								1				15	1	4		1			34
Antônio de Pádua Ribeiro		230				14				1				3					7			3		2	94	2	2					358	
Garcia Vieira		246		4		13				4								2	3			4		1	617		4					898	
Fontes de Alencar		149				19				8				65					4			7		2	1	263	17	15			1	551	
Sálvio de Figueiredo		235				11				3				4				1	7			3			80	3			1			348	
Barros Monteiro		232								2									4					1	84		1					324	
Francisco Peçanha Martins		251		5		5				11		1		1					3			3		1	573		2					856	
Humberto Gomes de Barros (7)		301		3		19				4								1	6			3		2	588		1					929	
Milton Luiz Pereira (3)										3														1									4
Cesar Asfor Rocha		225		1		14				3				1					9				1	1	93	1	1		1			351	
Ruy Rosado de Aguiar		226	1			12				2				2					1				1	2	92	1	2	1				344	
Vicente Leal		153		3		22				6				59					7			5		2	2	253	27	15			1	555	
Ari Pargendler		239				11				3				3					7			3		3	2	84		2				357	
José Delgado		249								1								1	2					1	642		2		1			899	
José Arnaldo		140								1				82				1	5					1	259	18	12					519	
Fernando Gonçalves		168		2	1	13				4				63			1		7			11		3	249	23	10			2		557	
Carlos Alberto Menezes Direito		222				13				2				3					9			1			94	1	3					348	
Felix Fischer		140		2		14				8				69					2			6	1	1	2	275	17	18			3	558	
Aldir Passarinho Junior		238				12				3				4					4						84							345	
Gilson Dipp		148	3	1		18				11				75				2	4			10	2	1	1	254	25	15				570	
Hamilton Carvalho		150		2		19				3				70					4			4		1	254	19	19			1		546	
Jorge Scartezini		156		2		16				3				78					4			8			246	24	10			2		549	
Eliana Calmon		266		6		8				7				1					5			3		3	1	648	1	3				952	
Paulo Gallotti (5)		15		2		1				1				9					1					1	67	5	13					115	
Francisco Falcão		271		2		14				5									6			5	1	1	621		2					928	
Franciulli Netto (6)		282		5		23				6									3					2	615		6					942	
Nancy Andrighi		233				15				2				2					6					2	1	84	1	1				347	
Castro Filho		239				22				2				2					10			1			75	3						354	
Laurita Vaz		273		5		9				13									8			1		2	601		7					919	
Paulo Medina		265		4		11				6									5			4		1	1	606		6				909	
Luiz Fux		242		6		11				4									1			4			657		1					926	
Paulo Costa Leite (4)																																	
Total		6191	4	55	1	359				133		1		600			1	8	144		91	5	31	20	9167	189	177	1	4	10	(8) 17.192		

Fonte: Subsecretaria de Autuação, Classificação e Distribuição de Feitos.

(1) Ministro Presidente a partir de 03/04/2002. Vice-Presidente até 02/04/2002. (2) Ministro Vice-Presidente a partir de 03/04/2002. (3) Ministro Coordenador-Geral. (4) Ministro Presidente até 03/04/2002. Aposentado em 04/04/2002. (5) Licença no período de 18/02/2002 a 24/04/2002. (6) Licença no período de 01 a 05/04/2002. (7) Licença no período de 08 a 12/04/2002.

(8) Não computadas as 342 baixas por atribuição e redistribuição de processos distribuídos no(s) mês(es) e/ou ano(s) anterior(es) (17.192 - 342 = 16.850 processos distribuídos) (v. anexo).

Superior Tribunal de Justiça - Secretaria Judiciária
Subsecretaria de Execução Judicial e Estatística - Divisão de Estatística Processual

Anexo da Tabela 10 - Baixas por Atribuição e Redistribuição de Processos Distribuídos no(s) mês(es) e/ou Ano(s) Anterior(es)

Classes de Feitos Relatores	⇔ ↓	Ag	APn	AR	CAT	CC	Com	EAg	EAR	EREsp	Ex Imp	Ex Susp	Ex Verd	HC	HD	IF	IJ	Inq	MC	MI	MS	NC	Pet	Rcl	REsp	RHC	RMS	RO	Rp	RvCr	Total
Nilson Naves		1	3			2				3								2			2	1			7						21
Edson Vidigal						1								61					1		5				1	11				1	81
Antônio de Pádua Ribeiro		2																							6						8
Garcia Vieira		4								1															3						8
Fontes de Alencar																						1									1
Sálvio de Figueiredo		5								2															4						11
Barros Monteiro		1																													1
Francisco Peçanha Martins		1																							1						2
Humberto Gomes de Barros		1				2																1									4
Milton Luiz Pereira										2												1				3					6
Cesar Asfor Rocha		5				2													1					1	3						12
Rui Rosado de Aguiar		3																							3						6
Vicente Leal										1												1									2
Ari Pargendler		4				3																									7
José Delgado		1				1																1		1	1				1		6
José Arnaldo				3		3				1																					7
Fernando Gonçalves																			1						3						4
Carlos Alberto Menezes Direito		1																							3						4
Felix Fischer		2				1																			1	1					5
Aldir Passarinho Junior		2																							7						9
Gilson Dipp		1				1																1			3		1				7
Hamilton Carvalhido																									1						1
Jorge Scaterzzini		1																							1						2
Eliana Calmon																						1			1						2
Paulo Gallotti		1								4				19									1	1	4		4				33
Francisco Falcão																			4					1	1						6
Franciulli Netto		1																							1						2
Nancy Andrighi		3																							4						7
Castro Filho						1																2					4				7
Laurita Vaz		1				1																			2						4
Paulo Medina																									1						1
Luiz Fux																															
Paulo Costa Leite		1				1																			11						13
Ministros Aposentados		1				13																1	1	1	22		13				52
Total		43	3	3		32				14				80				2	7		17	2	2	3	98	12	22		1	1	342

Superior Tribunal de Justiça - Secretaria Judiciária
Subsecretaria de Execução Judicial e Estatística - Divisão de Estatística Processual

Tabela 11 - Distribuição, Atribuição e Redistribuição de Processos no Período de Janeiro a Abril de 2002

	Relatores	Distribuídos								Atrib (B)	Redist (C)	Baixa P/ Atrib (D)	Baixa P/ Redist (E)	Total Geral (A+B+C-(D+E))	
		Corte Especial	Seções	1a.T	2a.T	3a.T	4a.T	5a.T	6a.T						Total de Distribuídos (A)
	Nilson Naves (1)														
	Edson Vidigal (2)											1			1
	Milton Luiz Pereira (3)	10		1						11		4		1	14
	Paulo Costa Leite (4)														
	Subtotal	10		1						11		5		1	15
S e ç ã o I	José Delgado	9		2470						2479		15		4	2490
	Garcia Vieira	8	58	2541						2607		17		11	2613
	Francisco Peçanha Martins	8	61		2597					2666		11		1	2676
	Humberto Gomes de Barros (7)	8	66	2471						2545	10	16		6	2565
	Eliana Calmon	10	64		2529					2603		22		3	2622
	Francisco Falcão	8	58	2472						2538	3	21		3	2559
	Franciulli Netto (6)		74		2492					2566		11		2	2575
	Laurita Vaz		62		2413					2475	18	10			2503
	Paulo Medina		58		2474					2532	17	15		1	2563
	Luiz Fux		58	2464						2522	3	16			2541
	Subtotal	51	559	12418	12505					25533	51	154		31	25707
S e ç ã o II	Barros Monteiro	7						1186		1193		8			1201
	Antônio de Pádua Ribeiro	10	44			1204				1258	24	15		9	1288
	Sálvio de Figueiredo	11	42					1200		1253		13		9	1257
	Cesar Asfor Rocha	7	45					1200		1252	1	11		6	1258
	Ruy Rosado de Aguiar	11	40					1195		1246	1	8		3	1252
	Ari Pargendler	9	47			1195				1251	17	10		6	1272
	Carlos Alberto Menezes Direito		43			1202				1245	9	10		8	1256
	Aldir Passarinho Junior		44					1211		1255	10	7		8	1264
	Nancy Andrighi		44			1208				1252	18	12		13	1269
	Castro Filho		43			1194				1237	36	6		2	1277
	Subtotal	55	392			6003	5992			12442	116	100		64	12594
S e ç ã o III	José Arnaldo	9						1481		1490	3	40		2	1531
	Fontes de Alencar	8	97							1574	3	63		4	1636
	Vicente Leal	12	94							1569	12	59		6	1634
	Fernando Gonçalves	8	91							1556	1	52		3	1606
	Felix Fischer	10	92							1579	10	60		6	1643
	Gilson Dipp	3	99							1573	14	60		9	1638
	Hamilton Carvalhido		96							1575	3	43		1	1620
	Jorge Scartezzini		93							1562	5	60		1	1626
	Paulo Gallotti (5)		43							572	11	4		63	524
	Edson Vidigal (2)	7	65							1074		42		41	1075
	Subtotal	57	770					6900	6397	14124	62	483		136	14533
	Total	173	1721	12419	12505	6003	5992	6900	6397	52110	229	742		232	(8) 52.849

Fonte: Subsecretaria de Autuação, Classificação e Distribuição de Feitos.

(1) Ministro Presidente a partir de 03/04/2002. Vice-Presidente até 02/04/2002. (2) Ministro Vice-Presidente a partir de 03/04/2002. (3) Ministro Coordenador-Geral. (4) Ministro Presidente até 03/04/2002. Aposentado em 04/04/2002. (5) Licença no período de 18/02/2002 a 24/04/2002. (6) Licença no período de 01 a 05/04/2002. (7) Licença no período de 08 a 12/04/2002. (8) Não computadas as 739 baixas por atribuição e redistribuição de processos distribuídos no(s) ano(s) anterior(es) (52.849 - 739 = 52.110 processos distribuídos) (v. anexo).

Superior Tribunal de Justiça - Secretaria Judiciária
Subsecretaria de Execução Judicial e Estatística - Divisão de Estatística Processual

Anexo da Tabela 11 - Baixas por Atribuição e Redistribuição de Processos Distribuídos no(s) Ano(s) Anterior(es)				
Processos Ministros	⇔ ↓	Baixas por Redistribuição	Baixas por Atribuição	Total
Nilson Naves		1	35	36
Edson Vidigal		49		49
Antônio de Pádua Ribeiro		16		16
Garcia Vieira		13		13
Fontes de Alencar		1	2	3
Sálvio de Figueiredo		12		12
Barros Monteiro		1		1
Francisco Peçanha Martins		4		4
Humberto Gomes de Barros		7		7
Milton Luiz Pereira		9	1	10
Cesar Asfor Rocha		12	1	13
Ruy Rosado de Aguiar		8		8
Vicente Leal		4		4
Ari Pargendler		10		10
José Delgado		1	10	11
José Arnaldo		6	12	18
Fernando Gonçalves		1		1
Carlos Alberto Menezes Direito		11		11
Felix Fischer		12		12
Aldir Passarinho Junior		17	1	18
Gilson Dipp		7		7
Hamilton Carvalhido		3		3
Jorge Scartezzini		4		4
Eliana Calmon		4		4
Paulo Gallotti		241	17	258
Francisco Falcão		11		11
Franciulli Netto		7		7
Nancy Andrichi		14	5	19
Castro Filho		3	12	15
Laurita Vaz		16		16
Paulo Medina		2		2
Luiz Fux		2		2
Paulo Costa Leite			17	17
Ministros Aposentados		1	116	117
Total		510	229	739

Gráfico 4 - Processos Distribuídos para as Seções
Período: Janeiro a Abril/2002

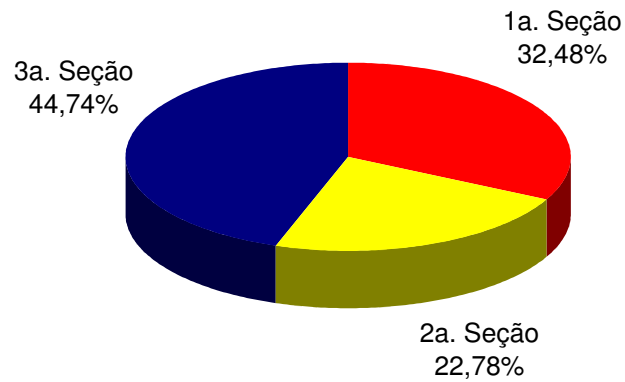
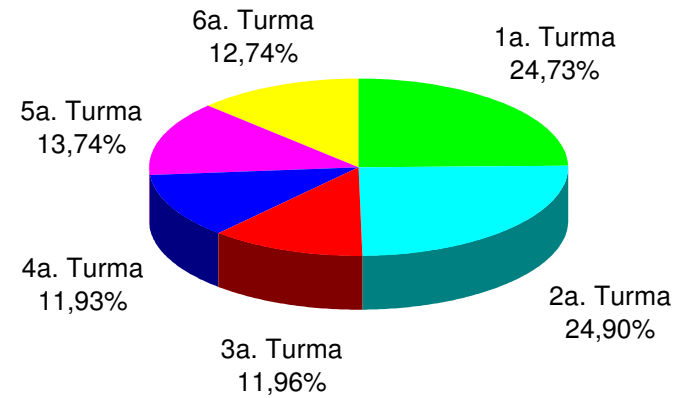


Gráfico 5 - Processos Distribuídos para as Turmas
Período: Janeiro a Abril/2002



Fonte: Subsecretaria de Autuação, Classificação e Distribuição de Feitos.

Superior Tribunal de Justiça - Secretaria Judiciária
Subsecretaria de Execução Judicial e Estatística - Divisão de Estatística Processual

Tabela 12 - Distribuição, Atribuição e Redistribuição por Classes de Processos no Período de Janeiro a Abril de 2002

Classes de Feitos Relatores	⇒ ⇩	Ag	APn	AR	CAt	CC	Com	EAg	EAR	EResp	Ex Imp	Ex Susp	Ex Verd	HC	HD	IF	IJ	Inq	MC	MI	MS	NC	Pet	Rcl	REsp	RHC	RMS	RO	Rp	RvCr	Total	
Nilson Naves (1)																																
Edson Vidigal (2)		236		4		37				9				129					10		15			5	569	38	22		1	1	1076	
Antônio de Pádua Ribeiro		813	3	1		45				6				10					24		6		1	2	366	4	7				1288	
Garcia Vieira		475		14		33				11							1	2	13		7	2		1	2045		7		2		2613	
Fontes de Alencar		392	1	2	1	57				23				236					9		18		6	2	794	55	39			1	1636	
Sálvio de Figueiredo		809		1		35				7				9				2	20		6			1	357	6	3		1		1257	
Barros Monteiro		815	1							4				6					15				2		351	1	6				1201	
Francisco Peçanha Martins		477		25		15		1		18		1		1					9		7		1	2	2104	1	13		1		2676	
Humberto Gomes de Barros (7)		559		22		39				8								1	13		6		1	6	1901		8		1		2565	
Milton Luiz Pereira (3)		1								6												1	1	1	2		1				14	
Cesar Asfor Rocha		774		1		39				4				7					22				1	2	3	391	5	6		2		1258
Ruy Rosado de Aguiar		800	2			36				5				10			1	1	18				2	1	5	364	2	3	1	1		1252
Vicente Leal		396		6		65				14				216					9		19		3	9	791	68	35			3	1634	
Ari Pargendler		825		3		35				7				10				1	27		4	2	3	3	345	2	5				1272	
José Delgado		501								3		1						2	12			1	4		1954	2	9		1		2490	
José Arnaldo		376								3				225				1	9		1		4	1	814	52	45				1531	
Fernando Gonçalves		378		7	2	53				7				222			1	1	10		17	1	6	4	799	50	40		1	7	1606	
Carlos Alberto Menezes Direito		802				37				3				6	1				23		4		1		369	5	5				1256	
Felix Fischer		379		5	1	50				16				218				1	5		21	2	3	5	844	46	41			6	1643	
Aldir Passarinho Junior		810				40				8				7					25		1		1	1	366	2	3				1264	
Gilson Dipp		394	3	3		61				15				239				2	10		22	2	1	4	788	54	39			1	1638	
Hamilton Carvalho		408		4		62				10				207					6		10		2	4	804	55	42			6	1620	
Jorge Scartezzini		409		7	1	58				6				203					11		18		1	1	818	56	32			5	1626	
Eliana Calmon		520		26		17				15				1					15		8	2	4	1	2001	2	10				2622	
Paulo Gallotti (5)		144		4		32				4				28					2		2		2		272	10	24				524	
Francisco Falcão		531		17		33				12				1				1	15		7	3	1		1928	1	9				2559	
Franciulli Netto (6)		539		24		33				12				1					21		3		2	1	1929		10				2575	
Nancy Andrighi		830		2		51				3				9					18		4		2	1	343	2	4				1269	
Castro Filho		841				51				6				8					26		2		2		328	6	7				1277	
Laurita Vaz		499		20		22				19				1					15		6		2		1899		20				2503	
Paulo Medina		500		25		19				11				3					12		7		1	2	1970		13				2563	
Luiz Fux		434		16	1	28				6									10		11		1	2	2020		12				2541	
Paulo Costa Leite (4)																																
Total		16667	10	239	6	1083		1		281		1	1	2013	1		3	16	434		233	19	57	71	30626	525	520	1	11	30	(8) 52.849	

Fonte: Subsecretaria de Autuação, Classificação e Distribuição de Feitos.

(1) Ministro Presidente a partir de 03/04/2002. Vice-Presidente até 02/04/2002. (2) Ministro Vice-Presidente a partir de 03/04/2002. (3) Ministro Coordenador-Geral. (4) Ministro Presidente até 03/04/2002. Aposentado em 04/04/2002. (5) Licença no período de 18/02/2002 a 24/04/2002. (6) Licença no período de 01 a 05/04/2002. (7) Licença no período de 08 a 12/04/2002.

(8) Não computadas as 739 baixas por atribuição e redistribuição de processos distribuídos no(s) ano(s) anterior(es) (52.849 - 739 = 52.110 processos distribuídos) (v. anexo).

Superior Tribunal de Justiça - Secretaria Judiciária
Subsecretaria de Execução Judicial e Estatística - Divisão de Estatística Processual

Anexo da Tabela 12 - Baixas por Atribuição e Redistribuição de Processos Distribuídos no(s) Ano(s) Anterior(es)

Classes de Feitos	Ag	APn	AR	CAT	CC	Com	EAg	EAR	EREsp	Ex Imp	Ex Susp	Ex Verd	HC	HD	IF	IJ	Inq	MC	MI	MS	NC	Pet	Rcl	REsp	RHC	RMS	RO	Rp	RvCr	Total
Relatores																														
Nilson Naves	6	3			8				3								2			2	1			11						36
Edson Vidigal					2				1				35							5				2	4					49
Antônio de Pádua Ribeiro	4				2		1		1															8						16
Garcia Vieira	3								1									1					1	7						13
Fontes de Alencar																				1				2						3
Sálvio de Figueiredo	7																				1			4						12
Barros Monteiro	1																													1
Francisco Peçanha Martins	1								1				1											1						4
Humberto Gomes de Barros	1			1	1				1								1		1			1								7
Milton Luiz Pereira									2											1				7						10
Cesar Asfor Rocha	8				2																			3						13
Rui Rosado de Aguiar	4								1															3						8
Vicente Leal																					1			3						4
Ari Pargendler	5				2				1															2						10
José Delgado				3	3																2			2				1		11
José Arnaldo				3	11				2												1						1			18
Fernando Gonçalves																								1						1
Carlos Alberto Menezes Direito	4				2																			5						11
Felix Fischer	4				1				1															6						12
Aldir Passarinho Junior	4				1				1															12						18
Gilson Dipp	1																				2			3		1				7
Hamilton Carvalhido					1																			2						3
Jorge Scaterzzini	1												1											2						4
Eliana Calmon																				1		1		1		1				4
Paulo Gallotti	2								4				166										2	7	71	6				258
Francisco Falcão	2																	5					1	2		1				11
Franciulli Netto	2				1																			4						7
Nancy Andrichi	2				2				1															13						19
Castro Filho	2			1	2																2			3		5				15
Laurita Vaz	9				2																			5						16
Paulo Medina					1													1												2
Luiz Fux	2																													2
Paulo Costa Leite	1				5																			11						17
Ministros Aposentados	4				40												1	9		1	3	1		33		25				117
Total	80	3	7	2	88		1		21				203				3	17		20	5	5	5	163	75	40		1		739

Superior Tribunal de Justiça- Secretaria Judiciária
Subsecretaria de Execução Judicial e Estatística - Divisão de Estatística Processual

Tabela 13 - Processos Julgados (C. Especial, Seções e Turmas) e Decididos Monocraticamente no Mês de Abril de 2002

	Relatores	Julgados em Sessão							Decididos Monocraticamente (9)	Subtotal	Liminares	Embargos Admitidos	Total
		Corte Especial	Seções	1a.T	2a.T	3a.T	4a.T	5a.T					
	Nilson Naves (1)	11							20	31			31
	Edson Vidigal (2)								47	47			47
	Milton Luiz Pereira (3)	3							7	10		2	12
	Paulo Costa Leite (4)												
	Subtotal	14							74	88		2	90
S e ç ã o I	José Delgado	2		283					885	1170	4		1174
	Garcia Vieira	1	19	112					824	956	2	2	960
	Francisco Peçanha Martins	3	27		743				139	912	6	3	921
	Humberto Gomes de Barros (7)	1	3	41					686	731		1	732
	Eliana Calmon	3	50		183				1136	1372		6	1378
	Francisco Falcão		10	87					712	809	1		810
	Franciulli Netto (6)		25		107				749	881	1		882
	Laurita Vaz		21		49				734	804	7		811
	Paulo Medina		20		63				583	666	2		668
	Luiz Fux		8	63					596	667	2		669
	Milton Luiz Pereira (3)		4	94					49	147			147
Subtotal	10	187	680	1145				7093	9115	25	12	16245	
S e ç ã o II	Barros Monteiro	4	3				40		249	296	1		297
	Antônio de Pádua Ribeiro	2	9			64			326	401	8		409
	Sálvio de Figueiredo		6				91		268	365	5		370
	Cesar Asfor Rocha	3					54		262	319	4	1	324
	Ruy Rosado de Aguiar	4	3				133		287	427	2	2	431
	Ari Pargendler		6			104			519	629	4	2	635
	Carlos Alberto Menezes Direito		3			124			324	451	7		458
	Aldir Passarinho Junior		5				144		294	443	6		449
	Nancy Andrighi		6			84			334	424	5		429
	Castro Filho		14			54			270	338	4	1	343
Subtotal	13	55			430	462		3133	4093	46	6	4145	
S e ç ã o III	José Arnaldo	2						215	308	525	26	2	553
	Fontes de Alencar	5	11						280	361	48		409
	Vicente Leal	2	11						390	611	31	1	643
	Fernando Gonçalves	1	21						297	516	20		536
	Felix Fischer	2	13					256	422	693	34	3	730
	Gilson Dipp		12						480	684	48	5	737
	Hamilton Carvalhido		2						312	573	36	7	616
	Jorge Scartezzini							278	148	426	50		476
	Paulo Gallotti (5)								322	322	1		323
	Edson Vidigal (2)	3	3						48	105	5		110
Luiz Vicente Cernicchiaro (8)									1			1	
Subtotal	15	73						992	730				5134
Total	52	315	680	1145	430	462	992	730	13307	18113	370	38	18521

Fontes: Coordenadorias: Corte Especial, Seções e Turmas; Gabinetes de Ministros.

Nota: O processo computado para o Ministro Luiz Vicente Cernicchiaro é decorrente de voto proferido antes de sua aposentadoria.

(1) Ministro Presidente a partir de 03/04/2002. Vice-Presidente até 02/04/2002. (2) Ministro Vice-Presidente a partir de 03/04/2002. (3) Ministro Coordenador-Geral.

(4) Ministro Presidente até 03/04/2002. Aposentado em 04/04/2002. (5) Licença no período de 18/02/2002 a 24/04/2002. (6) Licença no período de 01 a 05/04/2002. (7) Licença no período de 08 a 12/04/2002. (8) Ministro aposentado em 02/08/99. (9) Decisões terminativas: art. 34, incisos VII, IX, XI, XVI, XVII, XVIII do RISTJ; art. 38 da Lei nº 8.038/90.

Gráfico 6 - Processos Julgados nas Seções
Abril de 2002

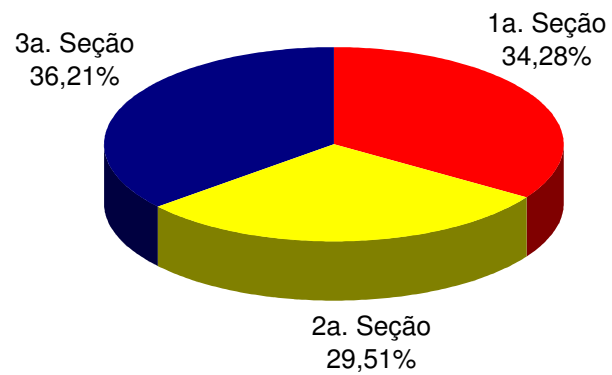
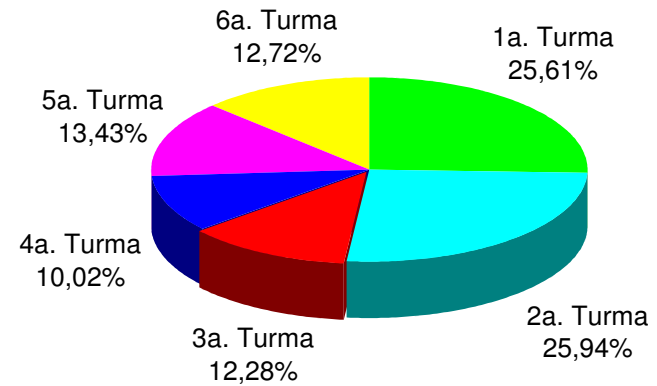


Gráfico 7 - Processos Julgados nas Turmas
Abril de 2002



Fontes: Coordenadorias das Seções e Turmas; Gabinetes de Ministros.

Nota : Estão incluídos os processos decididos monocraticamente.

Superior Tribunal de Justiça - Secretaria Judiciária
Subsecretaria de Execução Judicial e Estatística - Divisão de Estatística Processual

Tabela 14 - Processos Julgados (C. Especial, Seções e Turmas) e Decididos Monocraticamente(9) no mês de Abril de 2002

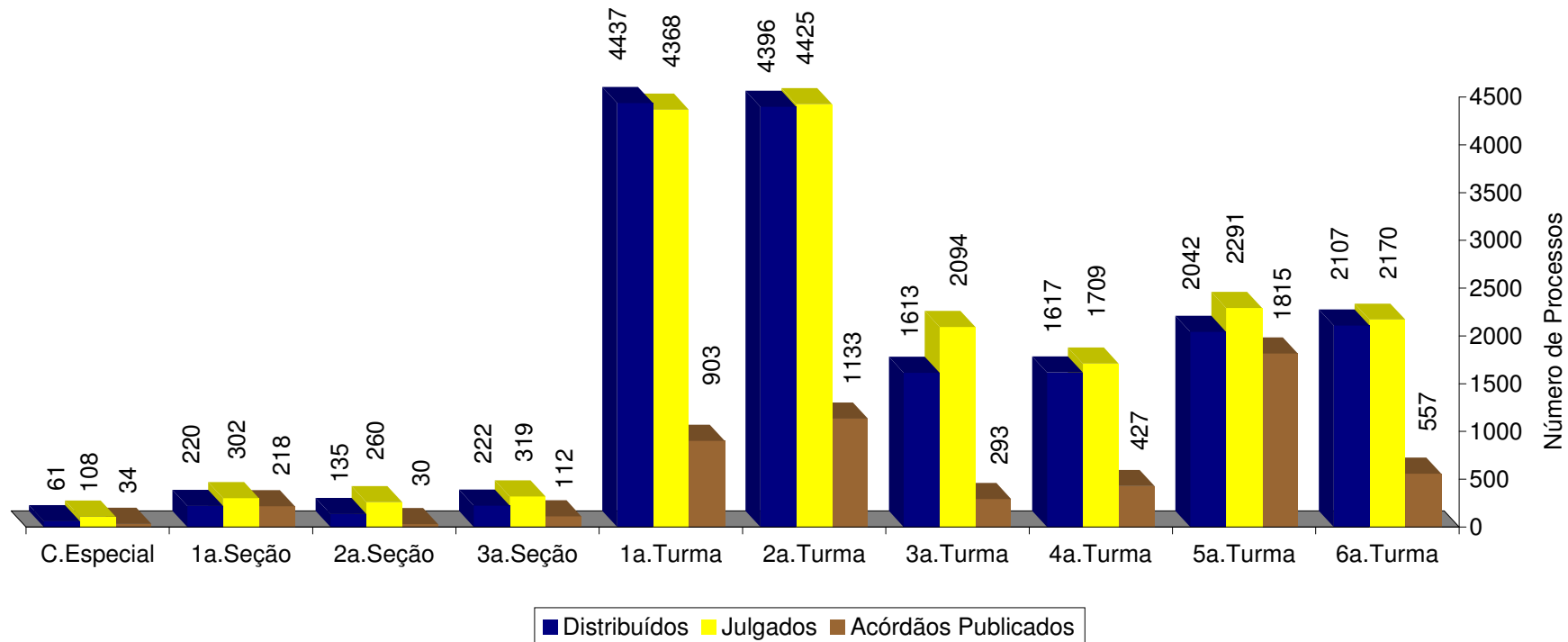
Classes de Feitos Relatores	Ag	AgRg	APn	AR	CAT	CC	Com	EAg	EAR	EDcl	EREsp	Ex Imp	Ex Susp	Ex Verd	HC	HD	IF	IJ	Inq	MC	MI	MS	NC	Pet	Prc	Rcl	REsp	RHC	RMS	RO	Rp	RvCr	SS	Subtotal	Liminares	Embargos Admitidos	Total
Nilson Naves (1)		4								1	6																						12	31		31	
Edson Vidigal (2)	38	56		2						13					20						1						16	5	1						152	5	157
Antônio de Pádua Ribeiro	216	61	1			22				16	1				2					9	2					66	2	3						401	8	409	
Garcia Vieira	38	68		3		16				48										2	3					774	1	3						956	2	2	960
Fontes de Alencar	238	23				30				2	6				15						2	1				40	3				1			361	48	409	
Sálvio de Figueiredo	178	71		2		26				21	3									9	3					51	1							365	5	370	
Barros Monteiro	217	13	1	1		3				1	5				1					5						46		2		1				296	1	297	
Francisco Peçanha Martins	130	6				21				4	7									2	3					735		4						912	6	3	921
Humberto Gomes de Barros (7)	172	23		4		11				10	4										1	1				496		9						731		1	732
Milton Luiz Pereira (3)	2	38	1	1		4				60	3															47								157		2	159
Cesar Asfor Rocha	167	37	1			27				8	1									4		1			1	68	1	2		1				319	4	1	324
Ruy Rosado de Aguiar	210	59		1		18				29	3				1			1		10		2			2	91								427	2	2	431
Vicente Leal	163	26				21				26	3				69					2	4	2	1			274	16	1		1	2			611	31	1	643
Ari Pargendler	411	48				17				21	3				3					11	3	4				106	1	1						629	4	2	635
José Delgado	184	183	2	1						58	1									7		2	3			718	1	10						1170	4	1174	
José Arnaldo	133	21								27	3				49					5		1	2			257	12	14		1				525	26	2	553
Fernando Gonçalves	91	12	1	2		40				12	1				48					4	3	2				297	2					1		516	20	536	
Carlos Alberto Menezes Direito	225	76				10				29	2									9	1					91	3	5						451	7	458	
Felix Fischer	244	27	1		1	27				18	5				36					1	8	2			1	307	8	4				3		693	34	3	730
Aldir Passarinho Junior	261	44				17				20	3				3					2					1	91		1						443	6	449	
Gilson Dipp	189	69	1	2	1	21				18	3				48				1	4	4	1		1	294	4	20				3		684	48	5	737	
Hamilton Carvalho	145	89				26				28	2				37					2	5	1				225	5	7				1		573	36	7	616
Jorge Scartezzini	102	10				29				1					52					1	3					202	11	10				5		426	50	476	
Eliana Calmon	247	108		4		11				114	8									3			1			870		6						1372		6	1378
Paulo Gallotti (5)	50	2				35				2											1					231		1						322	1	323	
Francisco Falcão	79	79		2						58	1									9	3					568		10						809	1	810	
Franciulli Netto (6)	176	57		3					1	27	3									1	3				1	602		6						881	1	882	
Nancy Andrighi	175	82		2		32				27	1				3					9						87		4						424	5	429	
Castro Filho	173	43				27				9	3				1					9						67	1	5						338	4	1	343
Laurita Vaz	201	46		6		7				17					1					8	3					507		8						804	7	811	
Paulo Medina	101	73		4		5				21	1				2					2	2				1	454								666	2	668	
Luiz Fux	135	6		5		6				7											2				1	503		2						667	2	669	
Paulo Costa Leite (4)																																					
Luiz Vicente Cernicchiaro (8)																										1								1		1	
Total	5091	1560	9	45	2	509			1	753	82				392			1	1	130		60	12	26	9	9182	77	139		4	16	12	18113	370	38	18521	

Fontes: Coordenadorias: Corte Especial, Seções e Turmas; Gabinetes de Ministros.

Nota: O processo computado para o Ministro Luiz Vicente Cernicchiaro é decorrente de voto proferido antes de sua aposentadoria.

(1) Ministro Presidente a partir de 03/04/2002. Vice-Presidente até 02/04/2002. (2) Ministro Vice-Presidente a partir de 03/04/2002. (3) Ministro Coordenador-Geral. (4) Ministro Presidente até 03/04/2002. Aposentado em 04/04/2002. (5) Licença no período de 18/02/2002 a 24/04/2002. (6) Licença no período de 01 a 05/04/2002. (7) Licença no período de 08 a 12/04/2002. (8) ministro aposentado em 02/08/99. (9) Decisões terminativas: art. 34, incisos VII, IX, XI, XVI, XVII, XVIII do RISTJ; art. 38 da Lei nº 8.038/90.

Gráfico 8 - Proc. Distrib., Julg. e Acórdãos Public. na C. Especial, Seções e Turmas
Abril de 2002

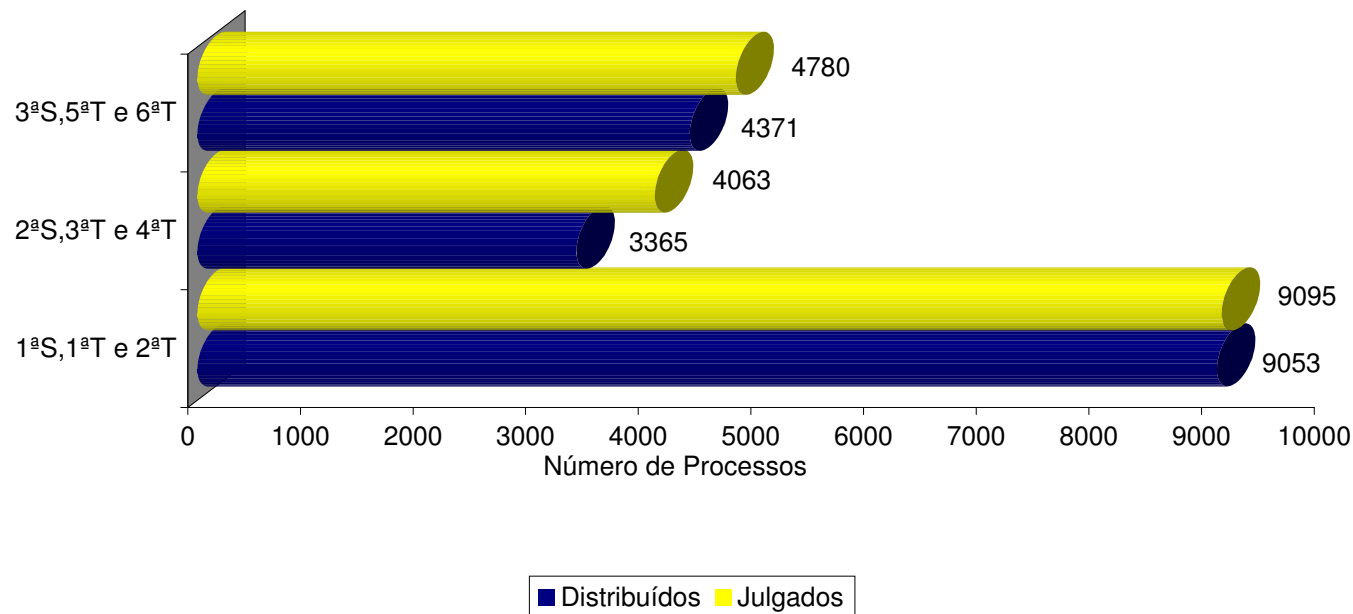


Fontes: Subsecretarias: Autuação, Classificação e Distribuição de Feitos; Coordenadorias: Corte Especial, Seções e Turmas; Gabinetes de Ministros.

Notas : Nos processos julgados estão incluídos 1.519 Agravos Regimentais e 747 Embargos de Declaração, em número de 2.266 feitos.

Estão incluídos os processos decididos monocraticamente.

Gráfico 09 - Proc. Distrib. e Julg. nas Seções e Respectivas Turmas
Abril de 2002



Fontes: Subsecretaria de Autuação, Classificação e Distribuição de Feitos; Coordenadorias: Corte Especial; Seções e Turmas; Gabinetes de Ministros.

Notas : Nos processos julgados estão incluídos 1.489 Agravos Regimentais e 741 Embargos de Declaração, totalizando 2.230 feitos.

Computados processos distribuídos no(s) mês(es) e/ou ano(s) anterior(es).

Estão incluídos os processos decididos monocraticamente.

Tabela 15 - Processos Julgados (C. Especial, Seções e Turmas) e Decididos Monocraticamente no Período de Janeiro a Abril/2002

	Relatores	Julgados em Sessão							Decididos Monocraticamente (10)	Subtotal	Liminares	Embargos Admitidos	Total
		Corte Especial	Seções	1a.T	2a.T	3a.T	4a.T	5a.T					
	Nilson Naves (1)	11							20	31			31
	Edson Vidigal (2)								47	47			47
	Milton Luiz Pereira (3)	8							12	20		3	23
	Nilson Naves (1.1)	13							25	38	133		(5) 171
	Paulo Costa Leite (4)	1							51	52	90		142
	Subtotal	33							155	188	223	3	414
S e ç ã o I	José Delgado	6		670					2343	3019	10	1	3030
	Garcia Vieira	6	33	406					2078	2523	4	4	2531
	Francisco Peçanha Martins	5	45		4540				463	5053	18	3	5074
	Humberto Gomes de Barros (8)	7	14	229					1897	2147	1	1	2149
	Eliana Calmon	5	102		412				2740	3259	3	6	3268
	Francisco Falcão		17	164					1998	2179	7		2186
	Franciulli Netto (7)		30		248				2050	2328	7	60	2395
	Laurita Vaz		53		178				2329	2560	16		2576
	Paulo Medina		62		114				2148	2324	4	1	2329
	Luiz Fux		15	117					1714	1846	10		1856
	Milton Luiz Pereira (3)		20	226					426	672			672
	Paulo Gallotti (6)		1		1					2			2
	Subtotal	29	392	1812	5493				20186	27912	80	76	28068
S e ç ã o II	Barros Monteiro	7	3				148		788	946	9		955
	Antônio de Pádua Ribeiro	2	12			144			1012	1170	16	3	1189
	Sálvio de Figueiredo	3	10				147		927	1087	17	1	1105
	Cesar Asfor Rocha	5	7				118		908	1038	11	2	1051
	Ruy Rosado de Aguiar	6	5				231		858	1100	9	3	1112
	Ari Pargendler	1	8			123			764	896	5	2	903
	Carlos Alberto Menezes Direito		7			207			1013	1227	15	1	1243
	Aldir Passarinho Junior		9				427		771	1207	11		1218
	Nancy Andrighi		19			165			1202	1386	11	1	1398
	Castro Filho		16			103			554	673	12	1	686
Subtotal	24	96			742	1071		8797	10730	116	14	10860	
S e ç ã o III	José Arnaldo	7						566	1103	1676	71	3	1750
	Fontes de Alencar	6	62						565	843	108		951
	Vicente Leal	5	69						906	1473	76	3	1552
	Fernando Gonçalves	3	48						895	1713	87	1	1801
	Felix Fischer	3	61					815	1695	109	5	1809	
	Gilson Dipp		49					578	1285	1912	125	5	2042
	Hamilton Carvalhido		14						1079	1733	82	7	1822
	Jorge Scartezzini							816	558	1374	156		1530
	Paulo Gallotti (6)								568	571	1		572
	Edson Vidigal (2)	4	21					456	814	1295	76	4	1375
Luiz Vicente Cernicchiaro (9)								2	2			2	
Subtotal	28	324					3231	2115	8589	14287	891	28	15206
Total	114	812	1812	5493	742	1071	3231	2115	37727	53117	1310	121	54548

Fontes: Coordenadorias: Corte Especial, Seções e Turmas; Gabinetes de Ministros.

Notas: Nos processos do Ministro Presidente estão incluídos os feitos de sua competência e as decisões decorrentes do disposto no art. 21, inciso XIII, letra "c" do RISTJ.

Os processos computados para o Ministro Luiz Vicente Cernicchiaro são decorrentes de votos proferidos antes de sua aposentadoria.

Nos processos do Ministro Ari Pargendler estão computadas 11 (onze) decisões proferidas pelo Ministro Carlos Alberto Menezes Direito (art. 52, inciso I, RISTJ).

(1) Ministro Presidente a partir de 03/04/2002.(1.1) Vice-Presidente até 02/04/2002. (2) Ministro Vice-Presidente a partir de 03/04/2002. (3) Ministro Coordenador-Geral. (4) Ministro Presidente até 03/04/2002. aposentado em 04/04/2002. (5) Computadas 152 decisões proferidas no exercício da Presidência e 19 como Vice-Presidente. (6) Ministro transferido da 1a. para a 3a. Seção em 13/03/2001. Licença no período de 18/02/2002 a 24/04/2002. (7) Licença no período de 01 a 05/04/2002. (8) Licença no período de 08 a 12/04/2002.

(9) Ministro aposentado em 02/08/99. (10) Decisões terminativas: art. 34, incisos VII, IX, XI, XVI, XVII, XVIII do RISTJ; art. 38 da Lei nº 8.038/90.

Gráfico 10 - Processos Julgados nas Seções
Período: Janeiro a Abril/2002

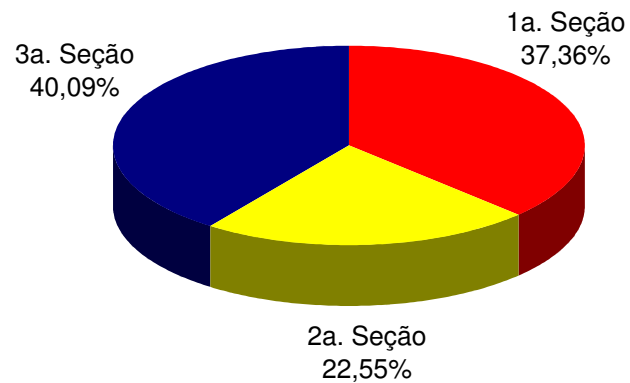
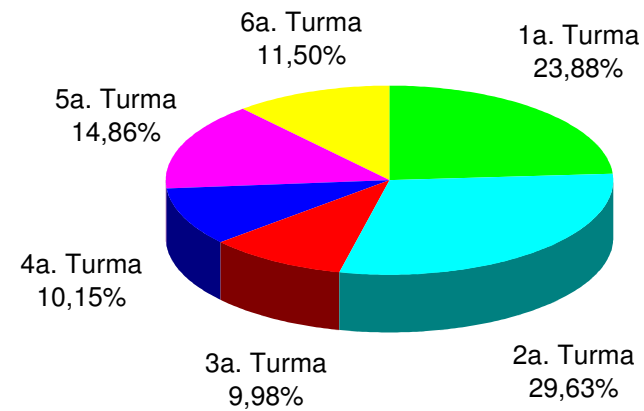


Gráfico 11 - Processos Julgados nas Turmas
Período: Janeiro a Abril/2002



Fontes: Coordenadorias das Seções e Turmas; Gabinetes de Ministros.

Nota : Estão incluídos os processos decididos monocraticamente.

Superior Tribunal de Justiça - Secretaria Judiciária
Subsecretaria de Execução Judicial e Estatística - Divisão de Estatística Processual

Tabela 16 - Processos Julgados (C. Especial, Seções e Turmas) e Decididos Monocraticamente(10) no Período de Janeiro a Abril/2002

Classes de Feitos Relatores	Ag	AgRg	APn	AR	CAt	CC	Com	EAg	EAR	EDcl	EResp	Ex Imp	Ex Susp	Ex Verd	HC	HD	IF	IJ	Inq	MC	MI	MS	NC	Pet	Prc	Rcl	REsp	RHC	RMS	RO	Rp	RvCr	SS	Subtotal	Liminares	Embargos Admitidos	Total
Nilson Naves (1)		18								4	8				7					1		7		9									15	69	133		(5) 202
Edson Vidigal (2)	355	116	1	4		88			1	65	9				153			1	1	3		11		4		2	464	36	25			3		1342	76	4	1422
Antônio de Pádua Ribeiro	751	114	2	2		45				32	6				11					24		4		1		1	167	4	5		1			1170	16	3	1189
Garcia Vieira	370	130		15		72				75	10									10		8				1	1825	1	5		1			2523	4	4	2531
Fontes de Alencar	487	45	1	1		68				11	14				51					1		27		2		2	116	12	4			1		843	108		951
Sávio de Figueiredo	725	91		2		32				34	6				2					20		4					167	2	1	1				1087	17	1	1105
Barros Monteiro	699	48	1	1		4		1		13	8				3					17							144	1	4	1				946	9		955
Francisco Peçanha Martins	418	22				26				12	11				1					8		6		1			4532	2	13		1			5053	18	3	5074
Humberto Gomes de Barros (8)	469	164		14	1	19				45	5											2		1		1	1411		15				2147	1	1	2149	
Milton Luiz Pereira (3)	8	92	1	2	1	11				101	14									2		4	2	1		2	447		4				692		3	695	
Cesar Asfor Rocha	688	74	1	1		44				19	4				1					10			1	1		4	181	3	4		2			1038	11	2	1051
Ruy Rosado de Aguiar	499	74		1		35				37	10				4			1		20		1	2			2	408	2	4					1100	9	3	1112
Vicente Leal	346	49				68				82	7				165					4		13	3	2		1	662	49	17		2	3		1473	76	3	1552
Ari Pargendler	626	53		1		27				23	5				4					25		3		4		1	121	2	1					896	5	2	903
José Delgado	565	429	2	1						97	3				1					13			3	9			1875	2	19					3019	10	1	3030
José Arnaldo	488	30	3							35	4				142					6			3	3			884	28	49		1			1676	71	3	1750
Fernando Gonçalves	375	60	1	7	1	89				149	13				158					8		21	2	2		1	775	19	25		2	5		1713	87	1	1801
Carlos Alberto Menezes Direito	761	119				44				57	2				1	1				21		3					207	4	7					1227	15	1	1243
Felix Fischer	446	56	1	1	2	77				61	11				136			1		6		31	5	3		3	779	31	38		1	6		1695	109	5	1809
Aldir Passarinho Junior	677	82				39				42	7				6					16		1				2	332	2	1					1207	11		1218
Gilson Dipp	485	131	1	2	2	74				65	14				151				1	8		13		1		4	857	29	71			3		1912	125	5	2042
Hamilton Carvalhido	446	201				83				46	2				141					3		9		1		1	737	28	28			7		1733	82	7	1822
Jorge Scartezzini	419	15				34				6					139					3		3		1		1	681	50	17			5		1374	156		1530
Eliana Calmon	728	158		27	1	44				184	14				17					17		4		4		1	2059	1	17					3259	3	6	3268
Paulo Gallotti (6)	110	3				39				2					3							1					413	1	1					573	1		574
Francisco Falcão	395	154	1	18		1				75	1									22		9		2		1	1489		11					2179	7		2186
Franciulli Netto (7)	398	90		29		10			1	43	15				1					12		5				2	1713		9					2328	7	60	2395
Nancy Andrighi	821	135		2		68				45	2				10					17		5		2		1	272	1	5					1386	11	1	1398
Castro Filho	388	60				40				18	8				7					21		1				3	109	4	14					673	12	1	686
Laurita Vaz	550	103		32	1	29				84	1				1					15		3					1697		44					2560	16		2576
Paulo Medina	451	139		24	1	26				46	4				2					8		4		2		2	1611		4					2324	4	1	2329
Luiz Fux	328	7		14	1	23				7												4				1	1459		2					1846	10		1856
Paulo Costa Leite (4)	2	1								1					2					1		4				3						22		52	90	142	
Luiz Vicente Cernicchiaro (9)																											2							2			2
Total	15274	3063	16	201	11	1259		1	2	1616	218				1303	1		3	2	342	211	21	73		43	28596	314	464		13	33	37	53117	1310	121	54548	

Fontes: Coordenadorias: Corte Especial, Seções e Turmas; Gabinetes de Ministros.

Notas: Nos processos do Ministro Presidente estão incluídos os feitos de sua competência e as decisões decorrentes do disposto no art. 21, inciso XIII, letra "c" do RISTJ.

Os processos computados para o Ministro Luiz Vicente Cernicchiaro são decorrente de votos proferidos antes de sua aposentadoria.

Nos processos do Ministro Ari Pargendler estão computadas 11 (onze) decisões proferidas pelo Ministro Carlos Alberto Menezes Direito (art. 52, inciso I, RISTJ).

(1) Ministro Presidente a partir de 03/04/2002. Vice-Presidente até 02/04/2002. (2) Ministro Vice-Presidente a partir de 03/04/2002. (3) Ministro Coordenador-Geral. (4) Ministro Presidente até 03/04/2002. Aposentado em 04/04/2002. (5) Computadas 152 decisões proferidas no exercício da Presidência e 19 como Vice-Presidente. (6) Licença no período de 18/02/2002 a 24/04/2002. (7) Licença no período de 01 a 05/04/2002. (8) Licença no período de 08 a 12/04/2002. (9) Ministro aposentado em 02/08/99. (10) Decisões terminativas: art. 34, incisos VII, IX, XI, XVI, XVII, XVIII do RISTJ; art. 38 da Lei nº 8.038/90.

Tabela 17 - Decisões Monocráticas (Terminativas(9)) por Órgãos Judicantes no Período de Janeiro a Abril de 2002

	Relatores	Gabinete	Órgãos Judicantes						Subtotal	Liminares	Embargos Admitidos	Total		
			C. Especial	Seções	1a.T	2a.T	3a.T	4a.T					5a.T	6a.T
	Nilson Naves (1)	20							20			20		
	Edson Vidigal (2)	47							47			47		
	Milton Luiz Pereira (3)		12						12		3	15		
	Nilson Naves (1.1)	10		7	1				2	5		(5) 158		
	Paulo Costa Leite (4)	38	1	6	2			1	1	2	90	141		
	Subtotal	115	13	13	3			1	3	7	223	3	381	
S e ç ã o I	José Delgado		8	5	2330						2343	10	1	2354
	Garcia Vieira		5	97	1976						2078	4	4	2086
	Francisco Peçanha Martins		4	7		452					463	18	3	484
	Humberto Gomes de Barros (8)			35	1862						1897	1	1	1899
	Eliana Calmon		6	73		2661					2740	3	6	2749
	Francisco Falcão		3	27	1968						1998	7		2005
	Franciulli Netto (7)			57		1993					2050	7	60	2117
	Laurita Vaz			59		2270					2329	16		2345
	Paulo Medina			64		2084					2148	4	1	2153
	Luiz Fux				30	1684					1714	10		1724
Milton Luiz Pereira (3)				10	416					426			426	
	Subtotal		26	464	10236	9460				20186	80	76	20342	
S e ç ã o II	Barros Monteiro		7	3				778			788	9		797
	Antônio de Pádua Ribeiro		7	46			959				1012	16	3	1031
	Sálvio de Figueiredo		4	37				886			927	17	1	945
	Cesar Asfor Rocha		7	51				850			908	11	2	921
	Ruy Rosado de Aguiar		7	38				813			858	9	3	870
	Ari Pargendler		3	28			733				764	5	2	771
	Carlos Alberto Menezes Direito			48			965				1013	15	1	1029
	Aldir Passarinho Junior			48				723			771	11		782
	Nancy Andrighi			74			1128				1202	11	1	1214
	Castro Filho			46			508				554	12	1	567
	Subtotal		35	419			4293	4050		8797	116	14	8927	
S e ç ã o III	José Arnaldo		10						1093		1103	71	3	1177
	Fontes de Alencar		6	60						499	565	108		673
	Vicente Leal		11	25						870	906	76	3	985
	Fernando Gonçalves		8	94						793	895	87	1	983
	Felix Fischer		9	72				735			816	109	5	930
	Gilson Dipp		2	68				1215			1285	125	5	1415
	Hamilton Carvalhido			89						990	1079	82	7	1168
	Jorge Scartezzini			47					511		558	156		714
	Paulo Gallotti (6)			40						528	568	1		569
	Edson Vidigal (2)		5	99					710		814	76	4	894
	Subtotal		51	594				4264	3680	8589	891	28	9508	
Total	115	125	1490	10239	9460	4293	4051	4267	3687	37727	1310	121	39158	

Fontes: Gabinetes de Ministros.

Notas: Nos processos do Ministro Presidente estão incluídos os feitos de sua competência e as decisões decorrentes do disposto no art. 21, inciso XIII, letra "c" do RISTJ.

Nos processos do Ministro Ari Pargendler estão computadas 11 (onze) decisões proferidas pelo Ministro Carlos Alberto Menezes Direito (art. 52, inciso I, RISTJ).

(1) Ministro Presidente a partir de 03/04/2002.(1.1) Ministro Vice-Presidente até 02/04/2002. (2) Ministro Vice-Presidente a partir de 03/04/2002. (3) Ministro Coordenador-Geral. (4) Ministro Presidente até 03/04/2002. Aposentado em 04/04/2002. (5) Computadas 152 decisões proferidas no exercício da Presidência e 6 como Vice-Presidente. (6) Licença no período de 18/02/2002 a 24/04/2002. (7) Licença no período de 01 a 05/04/2002. (8) Licença no período de 08 a 12/04/2002. (9) Decisões terminativas: art. 34, incisos VII, IX, XI, XVI, XVII, XVIII do RISTJ; art. 38 da Lei nº 8.038/90.

Superior Tribunal de Justiça - Secretaria Judiciária
Subsecretaria de Execução Judicial e Estatística - Divisão de Estatística Processual

Tabela 18 - Processos Decididos Monocraticamente(9) (C. Especial, Seções e Turmas) no Período de Janeiro a Abril/2002

Classes de Feitos Relatores	Ag	AgRg	APn	AR	CAi	CC	Com	EAg	EAR	EDcl	EREsp	Ex Imp	Ex Susp	Ex Verd	HC	HD	IF	IJ	Inq	MC	MI	MS	NC	Pet	Prc	Rcl	REsp	RHC	RMS	RO	Rp	RvCr	SS	Subtotal	Liminares	Embargos Admitidos	Total
Nilson Naves (1)		3								3					7					1	7											15	45	133		(5) 178	
Edson Vidigal (2)	355	54	1	2		87				28	2				47			1	1	3	5				1	264	3	1		3			861	76	4	941	
Antônio de Pádua Ribeiro	751	21	2	2		38				19	6									19	4					143		5		1			1012	16	3	1031	
Garcia Vieira	370	31		15		69				30	7											1				1554			1				2078	4	4	2086	
Fontes de Alencar	487	4	1	1		46					12				6					1	2					2				1		565	108		673		
Sálvio de Figueiredo	725	15		2		29				14	4									14	4					119				1		927	17	1	945		
Barros Monteiro	699	15	1			3		1		4	3									14						45		1	1		788	9		797			
Francisco Peçanha Martins	418	4									6				1					8	1					22		1	1		463	18	3	484			
Humberto Gomes de Barros (8)	469	10		14		18				14	2															1369						1897	1	1	1899		
Milton Luiz Pereira (3)	8	4	1		1	8					4											1	2	1		407						438		3	441		
Cesar Asfor Rocha	688	9	1	1		44				6	4				1					9					1	134	1	4		2		908	11	2	921		
Ruy Rosado de Aguiar	499	11				34				10	6							1		18	1	2				275						858	9	3	870		
Vicente Leal	346	14				14				43	7				11					3	5	3	2			453			2	3		906	76	3	985		
Ari Pargendler	626	3		1		21				3	5									19	3		4			78		1				764	5	2	771		
José Delgado	565	24		1						16	1									2		3	9			1722						2343	10	1	2354		
José Arnaldo	488	8								2	2				42					6		3	3			547		1		1		1103	71	3	1177		
Fernando Gonçalves	375	9	1	7		70				24	2				22					6	10	2	2		1	348	9		2	5		895	87	1	983		
Carlos Alberto Menezes Direito	760	18				41				27	2					1				17	3	2				143		1				1013	15	1	1029		
Felix Fischer	446	9	1	1	1	51				7	7				14			1			3	4	3			259			1	6		816	109	5	930		
Aldir Passarinho Junior	677	4				38				1	7				1					14	1					25	1				771	11		782			
Gilson Dipp	485	3	1	1		52				7	1				12				1	6	8		1		2	665	1	36		3		1285	125	5	1415		
Hamilton Carvalhido	446	2				75				8	2				16					1	4		1		1	497		19		7		1079	82	7	1168		
Jorge Scartezzini	419	8				34				2					7					2	3		1		1	69	6	1			5	558	156		714		
Eliana Calmon	728	19		27	1	35				47	9									7	1		4		1	1856		5				2740	3	6	2749		
Paulo Gallotti (6)	110	2				39				2					1						1					412		1				568	1		569		
Francisco Falcão	395	26	1	16		1				43	1									11	7		1		1	1486		9				1998	7		2005		
Franciulli Netto (7)	398	8		28		9				3	15									10	2					1576						2050	7	60	2117		
Nancy Andrichi	821	39		2		60				26	1				2					16	5		2		1	225		2				1202	11	1	1214		
Castro Filho	388	8				35				7	7				2					17	1					76		10				554	12	1	567		
Laurita Vaz	550	8		32	1	25				13										11	1					1687		1				2329	16		2345		
Paulo Medina	451	9		24	1	26				12	2				2					7	4		2		2	1604		2				2148	4	1	2153		
Luiz Fux	328			14	1	14				3												1				1353						1714	10		1724		
Paulo Costa Leite (4)	2	1													2					1	4		16		3						22	51	90	141			
Total	15273	403	11	191	6	1016		1		424	127				196	1		3	2	243	93	19	71		27	19415	21	101		13	33	37	37727	1310	121	39158	

Fontes: Gabinetes de Ministros.

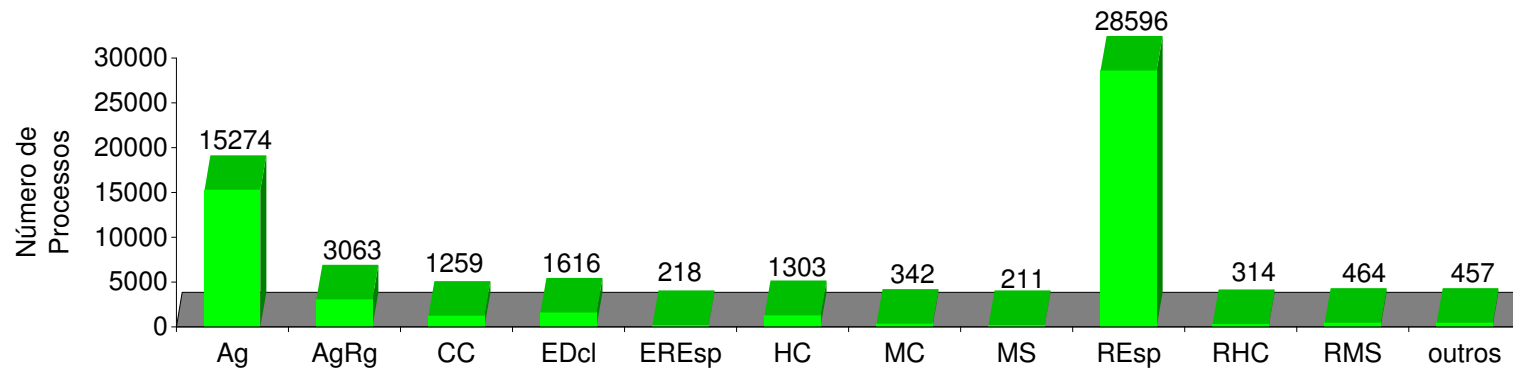
Notas: Nos processos do Ministro Presidente estão incluídos os feitos de sua competência e as decisões decorrentes do disposto no art. 21, inciso XIII, letra "c" do RISTJ.

Nos processos do Ministro Ari Pargendler estão computadas 11 (onze) decisões proferidas pelo Ministro Carlos Alberto Menezes Direito (art. 52, inciso I, RISTJ).

(1) Ministro Presidente a partir de 03/04/2002. Ministro Vice-Presidente até 02/04/2002. (2) Ministro Vice-Presidente a partir de 03/04/2002. (3) Ministro Coordenador-Geral. (4) Ministro Presidente até 03/04/2002. Aposentado em 04/04/2002. (5) Computadas 152 decisões proferidas no exercício da Presidência e 6 como Vice-Presidente. (6) Licença no período de 18/02/2002 a 24/04/2002. (7) Licença no período de 01 a 05/04/2002. (8) Licença no período de 08 a 12/04/2002. (9) Decisões terminativas: art. 34, incisos VII, IX, XI, XVI, XVII, XVIII do RISTJ; art. 38 da Lei nº 8.038/90.

Superior Tribunal de Justiça -Secretaria Judiciária
Subsecretaria de Execução Judicial e Estatística - Divisão de Estatística Processual

Gráfico 12 - Processos Julgados Por Classes
 Período: Janeiro a Abril/2002



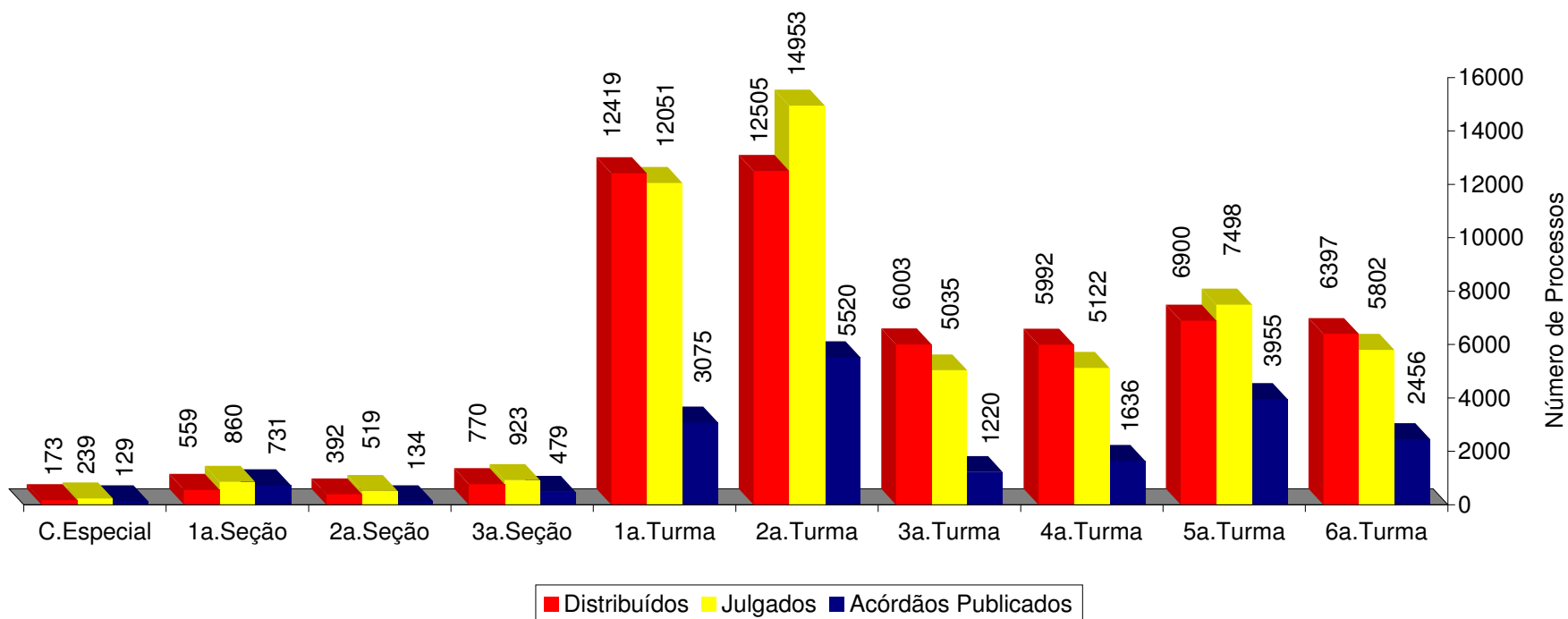
OUTROS							
AC		EAg	1	IF		Pet	73
APn	16	EAR	2	IJ	3	Rcl	43
AR	201	ExSusp		Inq	2	RO	
CAt	11	ExVerd		MI		Rp	13
Com		HD	1	NC	21	RvCr	33
						SS	37

Fontes: Coordenadorias: Corte Especial, Seções e Turmas; Gabinetes de Ministros.

Nota : No gráfico acima estão incluídos os 15.390 processos julgados em sessão e os 37.727 decididos monocraticamente, totalizando 53.117 feitos.

Superior Tribunal de Justiça - Secretaria Judiciária
Subsecretaria de Execução Judicial e Estatística - Divisão de Estatística Processual

Gráfico 13 - Proc. Distrib., Julg. e Acórdãos Public. na C. Especial, Seções e Turmas
Período: Janeiro a Abril/2002



Fontes: Subsecretarias: Autuação, Classificação e Distribuição de Feitos; Coordenadorias: Corte Especial, Seções e Turmas; Gabinetes de Ministros.
 Notas : Nos processos julgados estão incluídos 3.019 Agravos Regimentais e 1.607 Embargos de Declaração, em número de 4.626 feitos.
 Estão incluídos os processos decididos monocraticamente.

Superior Tribunal de Justiça - Secretaria Judiciária
Subsecretaria de Execução Judicial e Estatística - Divisão de Estatística Processual

Tabela 19 - Acórdãos Publicados (C. Especial, Seções e Turmas) no Período de Fevereiro a Abril/2002

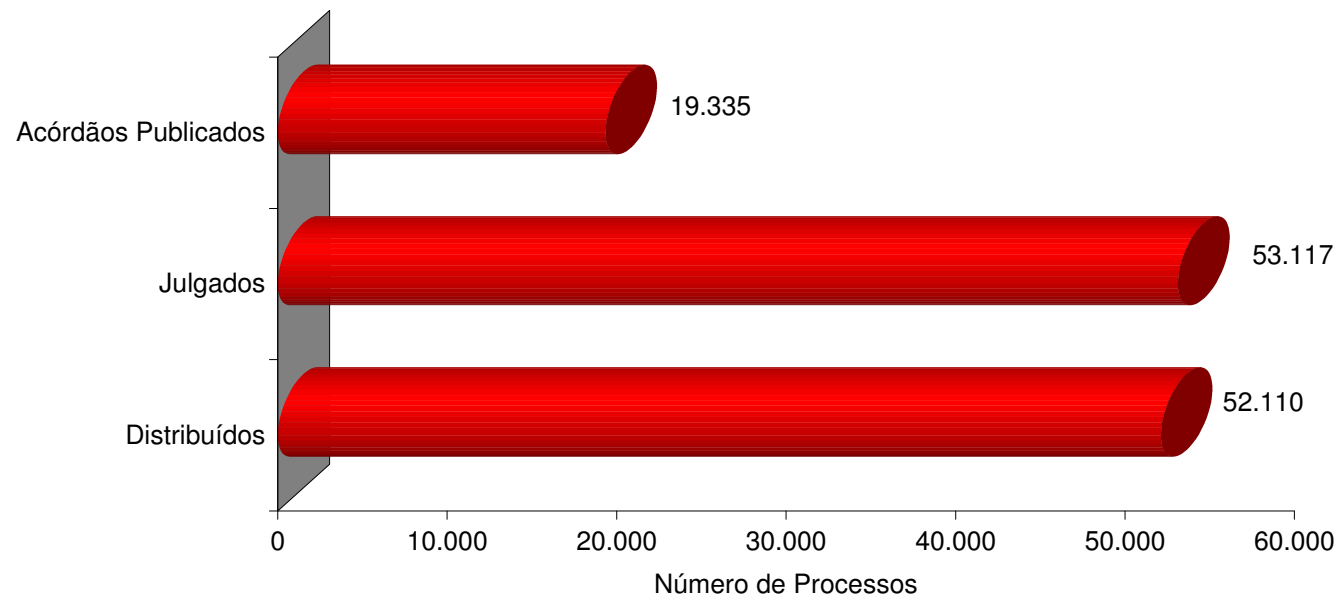
Classes de Feitos	⇒	Ag	AgRg	APn	AR	CAt	CC	Com	EAR	EDcl	EREsp	Ex Imp	Ex Susp	Ex Verd	HC	HD	IF	IJ	Inq	MC	MI	MS	NC	Pet	Rcl	REsp	RHC	RMS	RO	Rp	RvCr	Total		
Relatores	↓																																	
Nilson Naves (1)		10					1				3															1							15	
Edson Vidigal (2)		115			1		2		1	54	9				189					1		11		1	1	265	74	27				751		
Antônio de Pádua Ribeiro		141		1			4			27					10					6					1	29	2					221		
Garcia Vieira		222		1	2	1	6			59	12				1					12		9	1		1	339	1	5				672		
Fontes de Alencar		59					32			25	9				102							27			3	167	25	11				460		
Sálvio de Figueiredo		176					7			35	1				4					1						98	1					323		
Barros Monteiro		69			2		6			16	1				4											81	5					184		
Francisco Peçanha Martins		52			1	2	28			59	7				3					1		6			1	3748	1	7				3916		
Humberto Gomes de Barros (7)		290				1	3			114	3				2							4		1	1	59		14				492		
Milton Luiz Pereira (3)		328			1	2	38			135	18				1		1			12		12	2	1	4	467		21				1043		
Cesar Asfor Rocha		103			1		2			27	4				7					1						29	2					176		
Ruy Rosado de Aguiar		130					2			53	3				5		1		1							141	2	8				346		
Vicente Leal		13					46			30	1				161					1		11			1	165	61	22		1		513		
Ari Pargendler		187					6			46	1				5						7				1	59	1	2				315		
José Delgado		555			1		1			121	8				1					10		2			1	193	2	14				909		
José Arnaldo		99	2		1		1			81	2				125										3	327	52	40				733		
Fernando Gonçalves		75				1	22			147	14				173							14			1	453	43	39				982		
Carlos Alberto Menezes Direito		113			1		4			35	1				2					5						187	3	13				364		
Felix Fischer		69			3	1	51			97	2				186				1	6	1	39			2	587	57	39				1141		
Aldir Passarinho Junior		180			1		5			66	1				11											421	6	1				692		
Gilson Dipp		136					51			95	10				153					1	4				2	272	65	31				820		
Hamilton Carvalhido		183					15			52	10				161							10				140	46	25				642		
Jorge Scartezzini		42								36	11				145										1	469	33	26				767		
Eliana Calmon		471			2		11		1	109	6						1			4		7				402	2	13				1029		
Paulo Gallotti (5)		36					2			2	11				63											11	14	1				140		
Francisco Falcão		48					1		1	22	7											4			1	35		2				121		
Franciulli Netto (6)		473				1	2			31													2			52		7				568		
Nancy Andriahi		137					7			37	1				10											79	1	3				275		
Castro Filho		41					2			30	2				8						2					22	4	6				117		
Laurita Vaz		117					21			75	1									3		4				26		43				290		
Paulo Medina		181					1			26	6															10							224	
Luiz Fux		1					5															3			1	71							81	
Paulo Costa Leite (4)		4								1																							5	
Hélio Mosimann (8)											1															2							3	
Waldemar Zveiter (9)		1																							1	1							3	
Eduardo Ribeiro (10)					1																													1
Luiz Vicente Cernicchiaro (11)																										1								1
Total		4857	5	17	9	385			3	1743	166				1532		3		2	73	1	173	3	3	27	9409	503	420		1		19335		

Fontes: Coordenadorias: Corte Especial, Seções e Turmas.

(1) Ministro Presidente a partir de 03/04/2002. Vice-Presidente até 02/04/2002. (2) Ministro Vice-Presidente a partir de 03/04/2002. (3) Ministro Coordenador-Geral. (4) Ministro Presidente até 03/04/2002. Aposentado em 04/04/2002. (5) Licença no período de 18/02/2002 a 24/04/2002. (6) Licença no período de 01 a 05/04/2002. (7) Licença no período de 08 a 12/04/2002.

(8) Ministro aposentado em 02/08/2001. (9) Ministro exonerado, a pedido, em 15/03/2001. (10) Ministro aposentado em 01/08/2000. (11) Ministro aposentado em 02/08/99.

Gráfico 14 - Processos Distribuídos, Julgados e Acórdãos Publicados
Período: Janeiro a Abril/2002



Fontes: Subsecretaria de Autuação, Classificação e Distribuição de Feitos; Coordenadorias: Corte Especial, Seções e Turmas; Gabinetes de Ministros.

Nota : Nos processos julgados estão incluídos 3.063 Agravos Regimentais e 1.616 Embargos de Declaração, totalizando 4.679 feitos.

Superior Tribunal de Justiça - Secretaria Judiciária
Subsecretaria de Execução Judicial e Estatística - Divisão de Estatística Processual

Tabela 20 - Processos que se Encontram com Vista ao Ministério Público no dia 30/04/2002

Classes de Feitos Relatores	⇔ ↓	Ag	Ag/RE	APn	AR	CAT	CC	Com	EAG	EAR	EREsp	Ex Imp	Ex Susp	Ex Verd	HC	HD	IF	IJ	Inq	MC	MI	MS	NC	Pet	Prc	Rcl	REsp	RHC	RMS	RO	Rp	RvCr	SS	Total	
Nilson Naves (1)		30			2		5					4											1	1	1	43		2		1			90		
Edson Vidigal (2)		21			3		32								72					2		11			3	191	22	69					426		
Antônio de Pádua Ribeiro		124		3			59			1	1								2	3			3			74		14		3			287		
Garcia Vieira					3		15																3	4		2	1	23		1			52		
Fontes de Alencar		38				1	32						1	81					3			16	2	1	3	132	26	100		1			437		
Sálvio de Figueiredo		2		1			31				2			4					1						4	77	1	11					134		
Barros Monteiro		48			1		4												1	1		1	2	1		49		13	2	2			125		
Francisco Pecanha Martins		14		2	6		13							1					1	1		4	3	1	1	64		31		1			142		
Humberto Gomes de Barros						1	20												1	3		2	3		1	8		24					63		
Milton Luiz Pereira (3)		2			2		2												2	1		4	2	1		11		15		1			43		
Cesar Asfor Rocha		99					50				4												4			2	91		14					264	
Ruy Rosado de Aguiar					2		5					1	1						2	2					1	19		11	2				52		
Vicente Leal		44			2		26							88					2	1		9	3	3	3	120	50	108			1			460	
Ari Pargendler		1					16							2											1	25		14						59	
José Delgado							1					1				1				1		1	6	1	1	1		40						54	
José Arnaldo		9		1			6				1		1	87					3	4		1	1	1	1	379	27	85						607	
Fernando Gonçalves		33			2	2	35				1			64					2			3	2		4	135	38	95						416	
Carlos Alberto Menezes Direito		81					15																			69	1	15						181	
Felix Fischer		72			7		31					1	101										17	3		3	455	26	89		1			807	
Adir Passarinho Junior							9							1											2	42		14						68	
Gilson Dipp		40			4		21				3											8	1	1	4	223	39	107						543	
Hamilton Carvalhido		26			4		34																		1	155	33	87						402	
Jorge Scartezzini		34			5		75													5		9				248	37	99						583	
Eliana Calmon		1					2				5									6		4	1		1	19	1	35						77	
Paulo Gallotti		1			5		19				6				23					1		2				132	15	64						268	
Francisco Falcão		4					11														5		4			487	1	29						546	
Franciulli Netto							10														5				3	62		45						125	
Nancy Andrighi		12					29				1				1											32		7						82	
Castro Filho		31					27																		1	28	3	14						104	
Laurita Vaz		2					9				1														3		20							38	
Paulo Medina					1		2																		1	1		16						21	
Luiz Fux							3																		1	5		6						16	
Paulo Costa Leite (4)		8					2																			5		1						16	
Hélio Mosimann																								2		2		1							5
Waldemar Zveiter		58			1		11				1															73		10							154
William Patterson					1																					5									6
Eduardo Ribeiro		7					8																		1	44									60
Luiz Vicente Cernicchiaro											1															13		5							19
Demócrito Reinaldo																										1									1
Bueno de Souza		10																								10									20
Cid Flaquer Scartezzini																										3		4							7
Adhemar Maciel																										11		7							18
Anselmo Santiago																										16		10							26
José Dantas		1																								5		3							9
Américo Luz																																			
José de Jesus filho																																			
Assis Toledo		1																								2		3							6
Cláudio Santos		1			1																					6									8
Torreão Braz																																			
Jesus Costa Lima																										1		2							3
Armando Rolemberg		1																																	1
Carlos Velloso																										1									1
Ilmar Galvão																																			
Athos Carneiro																											1								1
Geraldo Sobral						1																													1
José Cândido																																			1
Pedro Acioli		1																								8		1							10
Dias Trindade																										4									4
Total		857		7	53	4	670			1	36		5	750	1				23	41		103	49	12	48	3588	320	1365	4	12			7949		

Fonte: Secretaria de Informática.

(1) Ministro Presidente a partir de 03/04/2002. Vice-Presidente até 02/04/2002 (2) Ministro Vice-Presidente a partir de 03/04/2002. (3) Ministro Coordenador-Geral.

(4) Ministro Presidente até 03/04/2002. Aposentado em 04/04/2002.

Superior Tribunal de Justiça - Secretaria Judiciária
Subsecretaria de Execução Judicial e Estatística - Divisão de Estatística Processual

Tabela 21 - Processos Distribuídos e Julgados no Período de 07/04/1989 a 30/04/2002

Meses	1989		1990		1991		1992		1993		1994		1995		1996		1997		1998		1999		2000		2001		2002	
	Distrib	Julg	Distrib	Julg	Distrib	Julg	Distrib	Julg	Distrib	Julg	Distrib	Julg	Distrib	Julg	Distrib	Julg	Distrib	Julg	Distrib	Julg	Distrib	Julg	Distrib	Julg	Distrib	Julg	Distrib	Julg
Janeiro	817		1325		2415	90	1715		2393	77	2775	22	4714	146	3226	70	5315	175	4937	359	9751	295	11376	570	7590	788
Fevereiro	587	764	1506	1480	3635	2865	2432	3201	2982	3390	3849	3657	5825	6696	7602	6771	5060	8856	9883	11083	9528	17578	13474	18495	13836	16161
Março	926	974	1736	1549	1529	2621	4037	5096	4140	4851	8308	5159	6234	7723	8483	7534	7758	10775	10607	13035	7292	12982	15745	21722	13834	18055
Abril	1256	974	2426	2155	2270	2035	2858	2938	4668	4521	4778	5826	4396	6274	11177	11649	6533	6501	9124	10794	6066	9754	11278	13483	16850	18113
Maio	1209	1185	2549	2273	3265	2668	1738	3488	4021	4934	7375	7442	7262	7081	11977	9686	7044	9612	11336	12738	12991	14357	13979	20803		
Junho	(1)1515	(1)258	1045	995	2057	2130	4203	3835	2072	2992	3415	4525	5570	4786	5922	7650	11117	13408	6435	8953	13092	11252	13862	15705	11290	15709		
Julho	283		1059		1350		2715	200	3394	210	3210	189	6521	661	5123	235	6313	454	7608	107	8772	978	9933	1901	6784	478		
Agosto	757	710	1412	1598	2179	2360	2478	3993	3083	3868	3064	5549	5796	9084	7053	9717	6101	13196	8866	10989	11164	13103	14496	17007	13787	17174		
Setembro	1246	661	1497	1205	1947	1892	3135	3693	3191	3987	3080	4162	6045	6770	7464	9097	7921	10413	10515	11575	12441	13170	15710	12792	18724	17547		
Outubro	941	768	1765	1555	2235	1995	2867	3495	2809	3263	2974	3718	6282	6906	8814	8045	7715	10707	10460	11843	11384	13862	21352	17411	31060	28821		
Novembro	808	713	1487	1282	1993	1765	3196	3622	3286	3183	3446	4576	6709	7044	8766	8709	8545	10252	9470	12753	9555	15382	18319	21320	24535	29237		
Dezembro	553	601	1027	1210	2065	1668	2164	2311	2721	2879	1277	2540	4568	4975	5459	6256	6199	7914	7043	9328	6682	12286	11438	13062	12446	14574		
Total	6103	3711	14087	11742	23368	19267	33872	31428	33336	35105	38670	43032	68576	62332	77032	77629	96376	102054	92107	101467	118977	128042	150738	154164	184478	198613	52110	53117

Recursos Julgados de Decisões Proferidas no STJ

Período: 07/04/1989 a 30/04/2002

Embargos de Declaração e Agravos Regimentais

Ano	AgRg	EDcl	Total
1989	90	71	161
1990	507	406	913
1991	1139	601	1740
1992	1926	829	2755
1993	2372	1438	3810
1994	2378	1620	3998
1995	3245	1749	4994
1996	4263	2244	6507
1997	7095	3696	10791
1998	10591	5182	15773
1999	7441	4577	12018
2000	11741	6243	17984
2001	13952	5297	19249
2002	3063	1616	4679
Total	69803	35569	105372

Fontes: Subsecretaria de Autuação, Classificação e Distribuição de Feitos; Coordenadorias: Corte Especial, Seções e Turmas; Gabinetes de Ministros.

Notas: Total de Distribuídos no Período: 989.830

Total de Julgados no Período : 1.021.703

No total de Julgados estão incluídos os Agravos Regimentais e os Embargos de Declaração, em número de 105.372.

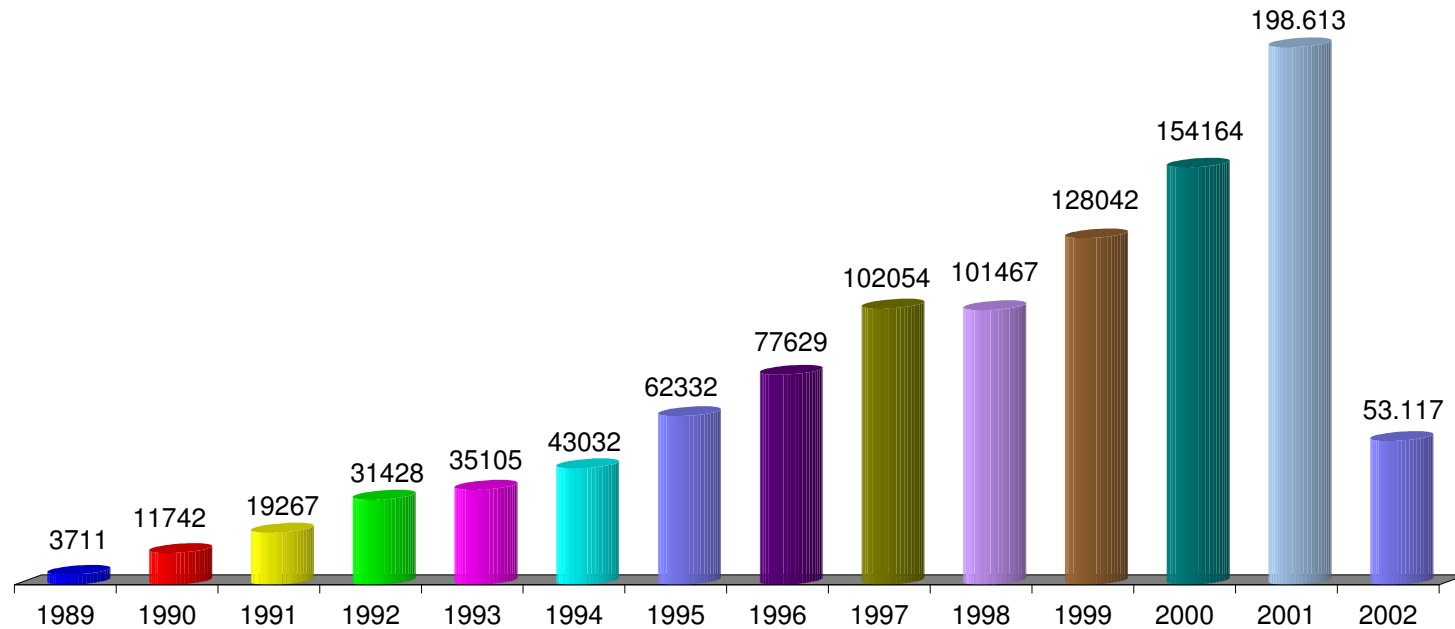
Sinais convencionais utilizados:

.. Não se aplica dado numérico.

... Dado numérico não disponível.

(1) Processos referentes ao período de abril a junho/89.

Gráfico 15 - Processos Julgados - Crescimento
Período: 07/04/1989 a 30/04/2002



Fontes: Subsecretaria de Autuação, Classificação e Distribuição de Feitos; Coordenadorias: Corte Especial, Seções e Turmas; Gabinetes de Ministros.

Nota : Nos processos julgados estão incluídos os 69.803 Agravos Regimentais e os 35.569 Embargos de Declaração, em número de 105.372 feitos.

Superior Tribunal de Justiça - Secretaria Judiciária
Subsecretaria de Execução Judicial e Estatística - Divisão de Estatística Processual

Tabela 22 - Processos Distribuídos, Julgados e Pendentes de Julgamento no Período de 07/04/1989 a 30/04/2002

Processos Anos	⇒ ↓	Pendentes Do(s) Ano(s) Anterior(es)	Distribuídos	Julgados (1)	Pendentes do Ano		Pendentes Acumulados	
					V. Relativo	(%)	V. Relativo	(%)
1989		..	6103	3550	2553	41,83	2553	41,83
1990		2553	14087	10829	3258	23,13	5811	28,78
1991		5811	23368	17527	5841	25,00	11652	26,75
1992		11652	33872	28673	5199	15,35	16851	21,76
1993		16851	33336	31295	2041	6,12	18892	17,06
1994		18892	38670	39034	-364	-0,94	18528	12,40
1995		18528	68576	57338	11238	16,39	29766	13,65
1996		29766	77032	71122	5910	7,67	35676	12,09
1997		35676	96376	91263	5113	5,31	40789	10,42
1998		40789	92107	85694	6413	6,96	47202	9,89
1999		47202	118977	116024	2953	2,48	50155	8,61
2000		50155	150738	136180	14558	9,66	64713	8,59
2001		64713	184478	179364	5114	2,77	69827	7,50
2002		69827	52110	48438	3672	7,05	73499	7,58
Total			989830	916331	73499		73499	7,43

Fontes: Subsecretaria de Autuação, Classificação e Distribuição de Feitos; Coordenadorias: Corte Especial, Seções e Turmas; Gabinetes de Ministros.

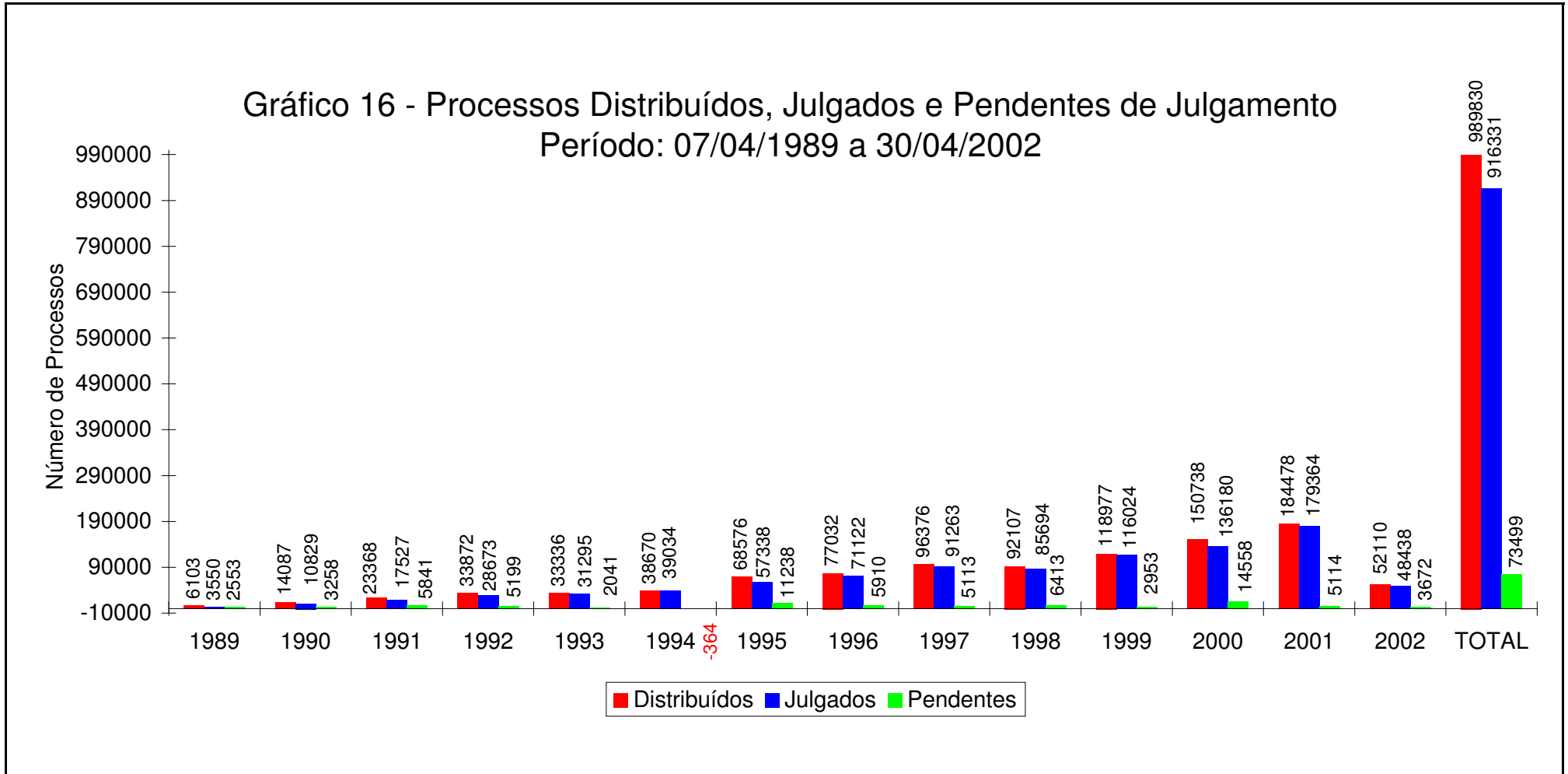
Nota : Sinal convencional utilizado:

.. Não se aplica dado numérico.

O número negativo, em 1994, é decorrente de processos distribuídos no(s) ano(s) anterior(es) e que foram julgados no citado ano.

(1) Não estão incluídos os 69.803 Agravos Regimentais e os 35.569 Embargos de Declaração [totalizando 105.372 feitos], em virtude de serem contados apenas os processos distribuídos. [916.331+ 105.372 = 1.021.703 processos julgados].

Superior Tribunal de Justiça - Secretaria Judiciária
Subsecretaria de Execução Judicial e Estatística - Divisão de Estatística Processual



Fontes: Subsecretaria de Autuação, Classificação e Distribuição de Feitos; Coordenadorias: Corte Especial, Seções e Turmas; Gabinetes de Ministros.

Notas : Nos processos julgados não estão incluídos os Agravos Regimentais e os Embargos de Declaração, em número de 105.372 feitos.

O número negativo, em 1994, é decorrente de processos distribuídos no(s) ano(s) anterior(es) e que foram julgados no citado ano.

Gráfico 17 - Processos Julgados e Pendentes de Julgamento

Período: 07/04/1989 a 30/04/2002

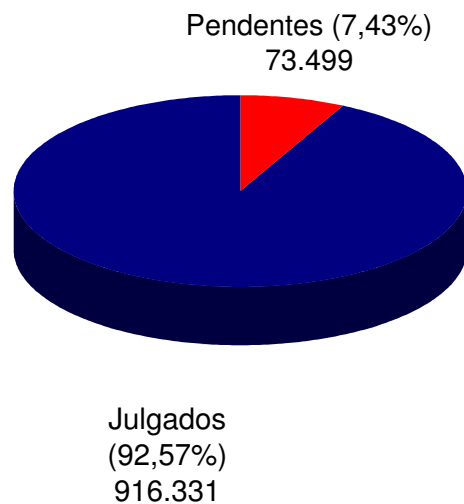
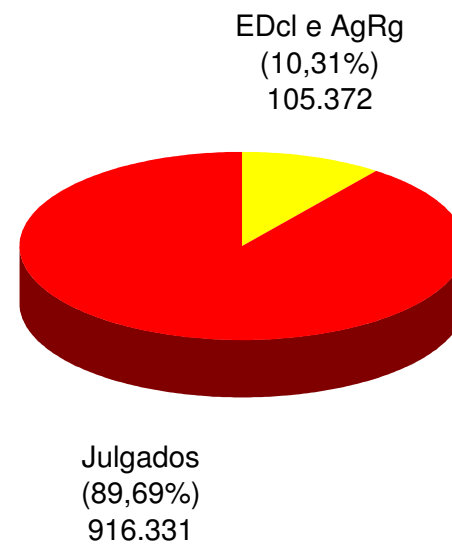


Gráfico 18 - Agravos Regimentais e Embargos de Declaração Julgados

Período: 07/04/1989 a 30/04/2002



Fontes: Subsecretaria de Autuação, Classificação e Distribuição de Feitos; Coordenadorias: Corte Especial, Seções e Turmas; Gabinetes de Ministros.

Superior Tribunal de Justiça - Secretaria Judiciária
Subsecretaria de Execução Judicial e Estatística - Divisão de Estatística Processual

Tabela 23 - Cartas de Sentença Extraídas no Ano de 2002

Classes de Feitos Relatores	↔ ↓	Fev	Mar	Abr	Mai	Jun	Jul	Ago	Set	Out	Nov	Dez	Total
Nilson Naves (1)		1	1										2
Edson Vidigal (2)				1									1
Antônio de Pádua Ribeiro		1	1										2
Garcia Vieira													
Fontes de Alencar													
Sálvio de Figueiredo			1										1
Barros Monteiro													
Francisco Peçanha Martins													
Humberto Gomes de Barros													
Milton Luiz Pereira (3)													
Cesar Asfor Rocha				2									2
Ruy Rosado de Aguiar													
Vicente Leal													
Ari Pargendler				1									1
José Delgado													
José Arnaldo													
Fernando Gonçalves													
Carlos Alberto Menezes Direito			1	1									2
Felix Fischer													
Aldir Passarinho Junior				1									1
Gilson Dipp													
Hamilton Carvalhido													
Jorge Scartezzini													
Eliana Calmon			1										1
Paulo Gallotti				1									1
Francisco Falcão		2		2									4
Franciulli Netto													
Nancy Andrighi													
Castro Filho													
Laurita Vaz													
Paulo Medina													
Luiz Fux													
Paulo Costa Leite (4)													
Total		4	5	9									18

Fonte: Divisão de Execução Judicial.

(1) Ministro Presidente a partir de 03/04/2002. Vice-Presidente até 02/04/2002. (2) Ministro Vice-Presidente a partir de 03/04/2002. (3) Ministro Coordenador-Geral. (4) Ministro Presidente até 03/04/2002. Aposentado em 04/04/2002.