

**STJ**  
Superior Tribunal de Justiça

*Boletim Estatístico*  
*Janeiro - 2002*



## SUMÁRIO

Processos Distribuídos, Julgados e Pendentes de Julgamento (janeiro) .....	03
Pedidos de Suspensão de Decisão (SS e Pet) Decididas pelo Ministro Presidente (janeiro).....	04
Decisões e Despachos Proferidos pelo Ministro Presidente (janeiro).....	05
Processos Registrados (janeiro).....	06
Despachos do Ministro Presidente junto à Secretaria Judiciária (janeiro).....	07
Processos Recebidos, Autuados e Respectiva Procedência (mensal) .....	08
Distribuição, Atribuição e Redistribuição de Processos por Órgãos Judicantes (mensal) .....	09
Gráficos de Processos Distribuídos às Seções e Turmas (mensal).....	10
Distribuição, Atribuição e Redistribuição por Classes de Processos (mensal).....	11
Processos Decididos Monocraticamente por Classes (janeiro).....	12
Processos que se Encontram com Vista ao Ministério Público no dia 31/01/2002 .....	13
Processos Distribuídos e Julgados, por ano e mês, no Período de 07/04/1989 a 31/01/2002 .....	14
Processos Distribuídos, Julgados e Pendentes de Julgamento no Período de 07/04/1989 a 31/01/2002 .....	15
Gráfico de Processos Distribuídos, Julgados e Pendentes de Julgamento (07/04/1989 a 31/01/2002).....	16
Gráficos de Proc. Julgados e Pendentes de Julgamento e de AgRg e EDcl Julgados(07/04/1989 a 31/01/2002)....	17

**Tabela 1 - Processos Distribuídos, Julgados e Pendentes de Julgamento**  
**Ano: 2002**

Processos ⇒ Meses ↓	Pendientes Do(s) Mês(es) Anterior(es)	Distribuídos	Julgados (1)	Pendientes de Julgamento
Janeiro	..	7.590	765	6.825
Fevereiro				
Março				
Abril				
Maio				
Junho				
Julho				
Agosto				
Setembro				
Outubro				
Novembro				
Dezembro				
<b>Total</b>		<b>7.590</b>	<b>765</b>	<b>6.825</b>

Fontes: Subsecretaria de Autuação, Classificação e Distribuição de Feitos; Coordenadorias: Corte Especial, Seções e Turmas; Gabinetes de Ministros.

Notas: Sinal convencional utilizado:

.. Não se aplica dado numérico.

(1) Não estão incluídos 13 Agravos Regimentais e 10 Embargos de Declaração [totalizando 23 feitos], em virtude de serem contados apenas os processos distribuídos. [765 + 23 = 788 processos julgados].

**Superior Tribunal de Justiça -Secretaria Judiciária**  
**Subsecretaria de Execução Judicial e Estatística - Divisão de Estatística Processual**

**Tabela 2 - Suspensões de Segurança e Petições Decididas Pelo Ministro Presidente**  
**Ano: 2002**

Decisões ⇨	Deferidas		Homologação de Desistência		Indeferidas		Julgado Prejudicado o Pedido		Não conheceu do Pedido		Negado Seguimento		Remetidas ao Arquivo		Remetidas ao STF		Julgado Extinto o Feito		Total		Total Geral	
	Meses ↓	Pet	SS	Pet	SS	Pet	SS	Pet	SS	Pet	SS	Pet	SS	Pet	SS	Pet	SS	Pet	SS	Pet		SS
Janeiro	1	1			1	2					1					1				3	4	7
Fevereiro																						
Março																						
Abril																						
Mai																						
Junho																						
Julho																						
Agosto																						
Setembro																						
Outubro																						
Novembro																						
Dezembro																						
<b>Total</b>	1	1			1	2					1					1				3	4	(1) 7

Fonte: Gabinete da Presidência.

Pet = Petição

SS = Suspensão de Segurança

(1) Computadas 04 decisões ( 01 Pet e 03 SS) proferidas pelo Ministro Nilson Naves, Vice-Presidente, no exercício da Presidência.

**Superior Tribunal de Justiça - Secretaria Judiciária**  
**Subsecretaria de Execução Judicial e Estatística - Divisão de Estatística Processual**

**Tabela 3 - Decisões e Despachos Proferidos pelo Ministro Presidente**  
**Ano: 2002**

Despachos ⇒ Meses ↓	Ag	AgRg	APn	AR	CAt	CC	Com	EDcl	EREsp	Ex Susp	HC	HD	IF	Inq	MC	MI	MS	NC	Pet	Prc	Rcl	REsp	RHC	RMS	Ro	Rp	RvCr	SS	Total	
Janeiro	6	2	2	4	1	16					361				98		42		9		9	6	1		1	2		5	565	
Fevereiro																														
Março																														
Abril																														
Mai																														
Junho																														
Julho																														
Agosto																														
Setembro																														
Outubro																														
Novembro																														
Dezembro																														
<b>Total</b>	<b>6</b>	<b>2</b>	<b>2</b>	<b>4</b>	<b>1</b>	<b>16</b>					<b>361</b>				<b>98</b>		<b>42</b>		<b>9</b>		<b>9</b>	<b>6</b>	<b>1</b>		<b>1</b>	<b>2</b>		<b>5</b>	<b>(1) 565</b>	

Fonte : Assessoria Especial da Presidência.

Notas: Informações Prestadas ao STF: 63, sendo:

Ministro Paulo Costa Leite: 14.

Ministro Nilson Naves, Vice-Presidente, no exercício da presidência: 49.

**Total de Decisões : 258.**

**Total de Despachos : 307.**

(1) Computadas 412 decisões proferidas pelo Ministro Nilson Naves, Vice-Presidente, no exercício da Presidência.

**Tabela 4 - Processos Registrados - Competência do Ministro Presidente**  
**Ano: 2002**

Classes de Feitos ⇨ Meses ↓	AG/RE (1)	ExSusp	IF	MC	Pet	Prc	Rcl	SS	Total
Janeiro	43				8		1	8	60
Fevereiro									
Março									
Abril									
Mai									
Junho									
Julho									
Agosto									
Setembro									
Outubro									
Novembro									
Dezembro									
<b>Total</b>	<b>43</b>				<b>8</b>		<b>1</b>	<b>8</b>	<b>60</b>

Fonte: Subsecretaria de Autuação, Classificação e Distribuição de Feitos.

(1) Competência delegada ao Ministro Nilson Naves, Vice-Presidente, conforme ato nº 075, de 05/04/2000.

**Tabela 5 - Despachos Diversos Proferidos Pelo Ministro Presidente Junto à Secretaria Judiciária**  
**Ano: 2002**

Despachos Meses	⇒ ⇄	Processos	Petições	Ofícios	Telex	Total
Janeiro					7	7
Fevereiro						
Março						
Abril						
Maio						
Junho						
Julho						
Agosto						
Setembro						
Outubro						
Novembro						
Dezembro						
Total					7	7

Fonte: Gabinete da Secretária Judiciária.

**Superior Tribunal de Justiça - Secretaria Judiciária**  
**Subsecretaria de Execução Judicial e Estatística - Divisão de Estatística Processual**

**Tabela 6 - Processos Recebidos, Autuados e Respectiva Procedência no Mês de Janeiro de 2002**

**Processos Recebidos: 9.595**

Superior Tribunal de Justiça	67	Justiça Militar no Rio de Janeiro	1	Tribunal de Justiça de Alagoas	11
Tribunal Regional Federal da 1ª Região	2.342	Justiça Militar no Rio Grande do Sul	2	Tribunal de Justiça do Rio Grande do Norte	18
Tribunal Regional Federal da 2ª Região	493	Justiça do Trabalho de 1ª Instância na Paraíba	2	Tribunal de Justiça do Paraná	82
Tribunal Regional Federal da 3ª Região	119	Justiça do Trabalho de 1ª Instância em Paraná	6	Tribunal de Justiça do Pará	35
Tribunal Regional Federal da 4ª Região	786	Justiça do Trabalho de 1ª Instância no Goiás	1	Tribunal de Justiça do Rio de Janeiro	351
Tribunal Regional Federal da 5ª Região	649	Justiça do Trabalho de 1ª Instância em Pernambuco	2	Tribunal de Justiça de Roraima	7
Tribunal Regional Eleitoral do Distrito Federal	3	Justiça do Trabalho de 1ª Instância no Rio de Janeiro	7	Tribunal de Justiça de Rondônia	93
Tribunal Regional Eleitoral do Acre	1	Justiça do Trabalho de 1ª Instância em Rondônia	1	Tribunal de Alçada de Minas Gerais	399
Tribunal Regional Eleitoral do Amazonas	1	Justiça do Trabalho de 1ª Instância em Minas Gerais	4	Tribunal de Alçada do Paraná	107
Tribunal Regional Eleitoral do Maranhão	2	Justiça do Trabalho de 1ª Instância em Santa Catarina	1	Primeiro Tribunal de Alçada Civil de São Paulo	233
Tribunal Regional Eleitoral da Bahia	1	Justiça do Trabalho de 1ª Instância em São Paulo	8	Segundo Tribunal de Alçada Civil de São Paulo	383
Tribunal Regional do Trabalho da 1ª Região (RJ)	1	Justiça do Trabalho de 1ª Instância no Rio Grande do Sul	4	Tribunal de Alçada Criminal de São Paulo	159
Tribunal Regional do Trabalho da 2ª Região (SP)	1	Tribunal de Justiça do Amapá	5	Justiça de 1ª Instância do Rio Grande do Sul	41
Tribunal Regional do Trabalho da 4ª Região (RS)	1	Tribunal de Justiça da Bahia	63	Justiça de 1ª Instância do Paraná	5
Tribunal Regional do Trabalho da 15ª Região (SP)	1	Tribunal de Justiça da Paraíba	83	Justiça de 1ª Instância do Mato Grosso do Sul	2
Justiça Federal de 1ª Instância no Paraná	4	Tribunal de Justiça de Goiás	63	Justiça de 1ª Instância do Distrito Federal	1
Justiça Federal de 1ª Instância em Roraima	1	Tribunal de Justiça de Minas Gerais	159	Justiça de 1ª Instância do Ceará	10
Justiça Federal de 1ª Instância em Pernambuco	1	Tribunal de Justiça de Pernambuco	42	Juizado de Pequenas Causas do Ceará	1
Justiça Federal de 1ª Instância no Mato Grosso do Sul	1	Tribunal de Justiça de Santa Catarina	134	Justiça de 1ª Instância de Minas Gerais	13
Justiça Federal de 1ª Instância em Alagoas	2	Tribunal de Justiça de São Paulo	707	Justiça de 1ª Instância de São Paulo	39
Justiça Federal de 1ª Instância no Goiás	2	Tribunal de Justiça do Acre	21	Justiça de 1ª Instância do Rio de Janeiro	11
Justiça Federal de 1ª Instância na Bahia	3	Tribunal de Justiça do Tocantins	15	Justiça de 1ª Instância de Santa Catarina	4
Justiça Federal de 1ª Instância em Santa Catarina	7	Tribunal de Justiça de Sergipe	18	Justiça de 1ª Instância de Goiás	7
Justiça Federal de 1ª Instância no Distrito Federal	1	Tribunal de Justiça do Ceará	22	Justiça de 1ª Instância da Bahia	3
Justiça Federal de 1ª Instância em Minas Gerais	7	Tribunal de Justiça do Distrito Federal	326	Justiça de 1ª Instância do Rio Grande do Norte	1
Justiça Federal de 1ª Instância em São Paulo	21	Tribunal de Justiça do Espírito Santo	82	Justiça de 1ª Instância de Alagoas	1
Justiça Federal de 1ª Instância no Rio Grande do Sul	9	Tribunal de Justiça do Mato Grosso do Sul	97	Justiça de 1ª Instância de Rondônia	3
Justiça Federal de 1ª Instância no Rio de Janeiro	4	Tribunal de Justiça do Rio Grande do Sul	1203		
Justiça Eleitoral no Paraná	1	Tribunal de Justiça do Amazonas	16		
Justiça Eleitoral no Distrito Federal	1	Tribunal de Justiça do Maranhão	46		
Tribunal de Justiça Militar em Minas Gerais	1	Tribunal de Justiça do Piauí	21		
Tribunal de Justiça Militar em São paulo	24	Tribunal de Justiça do Mato Grosso	74	<b>Total</b>	<b>9.814</b>



**Superior Tribunal de Justiça - Secretaria Judiciária**  
**Subsecretaria de Execução Judicial e Estatística - Divisão de Estatística Processual**

**Tabela 7 - Distribuição, Atribuição e Redistribuição de Processos no Mês de Janeiro de 2002**

	Relatores	Distribuídos									Atrib (B)	Redist (C)	Baixa P/ Atrib (D)	Baixa P/ Redist (E)	Total Geral (A+B+C-(D+E))	
		Corte Especial	Seções	1a.T	2a.T	3a.T	4a.T	5a.T	6a.T	Total de Distribuídos (A)						
	Paulo Costa Leite (1)															
	Nilson Naves (2)															
	Milton Luiz Pereira (3)	1								1						1
	Subtotal	1								1						1
S e ç ã o  I	José Delgado	1		210						211				1		210
	Garcia Vieira	2	14	237						253						253
	Francisco Peçanha Martins	2	13		277					292						292
	Humberto Gomes de Barros	1	13	182						196	1					197
	Eliana Calmon	2	13		206					221		3				224
	Francisco Falcão	2	14	212						228				1		227
	Franciulli Netto		13		208					221		1				222
	Laurita Vaz		12		189					201	2					203
	Paulo Medina		12		205					217	2					219
	Luiz Fux		13	194						207						207
	Subtotal	10	117	1035	1085					2247	5	4		2		2254
S e ç ã o  II	Barros Monteiro	1					254			255						255
	Antônio de Pádua Ribeiro	2	11			254				267	2	2				271
	Sálvio de Figueiredo	2	11				254			267		1				268
	Cesar Asfor Rocha	1	11				256			268						268
	Ruy Rosado de Aguiar	1	8				254			263						263
	Ari Pargendler	1	11			256				268	1			1		268
	Carlos Alberto Menezes Direito		11			253				264		1				265
	Aldir Passarinho Junior		11				255			266	2					268
	Nancy Andrighi		11			259				270	1	1		1		271
	Castro Filho		10			257				267	4	1		2		270
	Subtotal	8	95			1279	1273			2655	10	6		4		2667
S e ç ã o  III	José Arnaldo	1						252		253						253
	Edson Vidigal	2	23					249		274						274
	Fontes de Alencar	2	23						255	280		1				281
	Vicente Leal	1	22						242	265	4	3				272
	Fernando Gonçalves	1	23						234	258						258
	Felix Fischer	1	23					251		275		1				276
	Gilson Dipp		22					246		268		1				269
	Hamilton Carvalhido		22						249	271						271
Jorge Scartezzini		23					249		272		1		1		272	
Paulo Gallotti		23						248	271	1					272	
	Subtotal	8	204					1247	1228	2687	5	7		1		2698
	<b>Total</b>	<b>27</b>	<b>416</b>	<b>1035</b>	<b>1085</b>	<b>1279</b>	<b>1273</b>	<b>1247</b>	<b>1228</b>	<b>7590</b>	<b>20</b>	<b>17</b>		<b>7</b>		<b>(4) 7.620</b>

Fonte: Subsecretaria de Autuação, Classificação e Distribuição de Feitos.

(1) Ministro Presidente. (2) Ministro Vice-Presidente. (3) Ministro Coordenador-Geral. (4) Não computadas as 30 baixas por atribuição e redistribuição de processos distribuídos no(s) ano(s) anterior(es) (7.620 - 30 = 7.590 processos distribuídos) (v. anexo).

**Superior Tribunal de Justiça - Secretaria Judiciária**  
**Subsecretaria de Execução Judicial e Estatística - Divisão de Estatística Processual**

<b>Anexo da Tabela 7 - Baixas por Atribuição e Redistribuição de Processos Distribuídos no(s) Mês(es) e/ou Ano(s) Anterior(es)</b>				
Processos Ministros	⇒ ⇩	Baixas por Redistribuição	Baixas por Atribuição	Total
Paulo Costa Leite			1	1
Nilson Naves			2	2
Antônio de Pádua Ribeiro				
Edson Vidigal				
Garcia Vieira		1		1
Fontes de Alencar				
Sálvio de Figueiredo				
Barros Monteiro				
Francisco Peçanha Martins				
Humberto Gomes de Barros				
Milton Luiz Pereira				
Cesar Asfor Rocha		1		1
Ruy Rosado de Aquiar				
Vicente Leal				
Ari Pargendler				
José Delgado			1	1
José Arnaldo			4	4
Fernando Gonçalves				
Carlos Alberto Menezes Direito				
Felix Fischer		1		1
Aldir Passarinho Junior		1	1	2
Gilson Dipp				
Hamilton Carvalhido				
Jorge Scartezzini		1		1
Eliana Calmon				
Paulo Gallotti			1	1
Francisco Falcão		1		1
Franciulli Netto				
Nancy Andrighi		3	2	5
Castro Filho		1		1
Laurita Vaz				
Paulo Medina				
Luiz Fux				
Ministros Aposentados			8	8
<b>Total</b>		<b>10</b>	<b>20</b>	<b>30</b>

Gráfico 1 - Processos Distribuídos para as Seções  
Janeiro de 2002

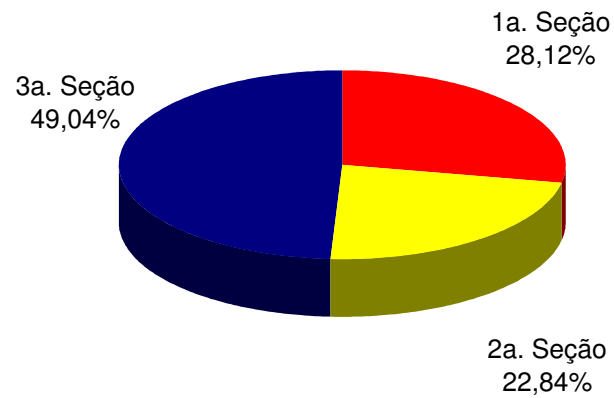
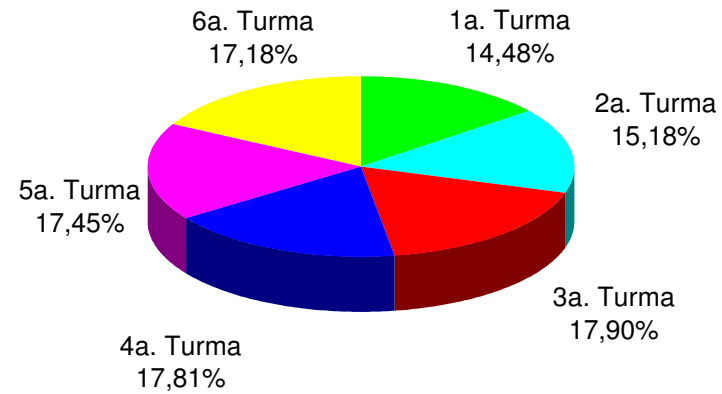


Gráfico 2 - Processos Distribuídos para as Turmas  
Janeiro de 2002



Fonte: Subsecretaria de Autuação, Classificação e Distribuição de Feitos.

**Superior Tribunal de Justiça - Secretaria Judiciária**  
**Subsecretaria de Execução Judicial e Estatística - Divisão de Estatística Processual**

**Tabela 8 - Distribuição, Atribuição e Redistribuição por Classes de Processos no Mês de Janeiro de 2002**

Classes de Feitos Relatores	⇒ ↓	Ag	APn	AR	CAr	CC	Com	EAg	EAR	EREsp	Ex Imp	Ex Susp	Ex Verd	HC	HD	IF	IJ	Inq	MC	MI	MS	NC	Pet	Rcl	REsp	RHC	RMS	RO	Rp	RvCr	Total		
Paulo Costa Leite (1)																																	
Nilson Naves (2)																																	
Antônio de Pádua Ribeiro		178				9					2			3					4			2		1		70	1	1				271	
Edson Vidigal		52		2		16					2			42					3			3				129	14	10			1	274	
Garcia Vieira		42		4		8					3								3							190		2		1		253	
Fontes de Alencar		47	1			14					6			57					2			4				130	10	10				281	
Sálvio de Figueiredo		175				9					2			1					4			1		1		74		1				268	
Barros Monteiro		165												2					4					1		81	1	1				255	
Francisco Peçanha Martins		50		7		4					1								1			2				221	1	4		1		292	
Humberto Gomes de Barros		64		7		6					2								3							109		6				197	
Milton Luiz Pereira (3)											1																					1	
Cesar Asfor Rocha		161				11								3					5				1			85		2				268	
Ruy Rosado de Aguiar		176				7								1			1		7					1		69	1					263	
Vicente Leal		47		1		16					4			46								6				137	8	7				272	
Ari Pargendler		176		1		10					1			2					6					1		68	1	2				268	
José Delgado		61																	4					1		140	1	3				210	
José Arnaldo		48									1			38					1					1		138	10	16				253	
Fernando Gonçalves		28		3	1	14					2			47					1			1	1	1		135	11	12			1	258	
Carlos Alberto Menezes Direito		178				9								1					7			1		1		67	1					265	
Felix Fischer		52		1		14					2			39					2			6				143	7	9			1	276	
Aldir Passarinho Junior		178				10					2			2					8							66	1	1				268	
Gilson Dipp		57				18					1			54					2			3				116	8	10				269	
Hamilton Carvalhido		53		1		14					3			49					1			2		1		134	8	4			1	271	
Jorge Scartezini		47		2		17					1			47					2							137	10	7			1	272	
Eliana Calmon		54		9		2					1								7			1	1			145		3				224	
Paulo Gallotti		42		1		17					3			55					1			2				134	9	8				272	
Francisco Falcão		56		5		8					2								3			1				148	1	3				227	
Franciulli Netto		61		8		3								1					6					1		140		1				222	
Nancy Andrighi		181				11								3					3			1				70		2				271	
Castro Filho		191				9					2			2					4							59	1	2				270	
Laurita Vaz		46		7		2					1			1					2			2				139		3				203	
Paulo Medina		56		8		2					1								3							144		5				219	
Luiz Fux		46		3	1	5																				143		5				207	
<b>Total</b>		<b>2768</b>	<b>1</b>	<b>70</b>	<b>2</b>	<b>265</b>				<b>46</b>				<b>496</b>			<b>1</b>		<b>99</b>		<b>44</b>	<b>1</b>	<b>8</b>	<b>6</b>	<b>3561</b>	<b>105</b>	<b>140</b>		<b>2</b>	<b>5</b>	<b>(4) 7.620</b>		

Fonte: Subsecretaria de Autuação, Classificação e Distribuição de Feitos.

(1) Ministro Presidente. (2) Ministro Vice-Presidente. (3) Ministro Coordenador-Geral. (4) Não computadas as 30 baixas por atribuição e redistribuição de processos distribuídos no(s) ano(s) anterior(es) (7.620 - 30 = 7.590 processos distribuídos) (v. anexo).

**Superior Tribunal de Justiça - Secretaria Judiciária**  
**Subsecretaria de Execução Judicial e Estatística - Divisão de Estatística Processual**

**Anexo da Tabela 8 - Baixas por Atribuição e Redistribuição de Processos Distribuídos no(s) mês(es) e/ou Ano(s) Anterior(es)**

Classes de Feitos Relatores	⇒ ↓	Ag	APn	AR	CAt	CC	Com	EAg	EAR	EREsp	Ex Imp	Ex Susp	Ex Verd	HC	HD	IF	IJ	Inq	MC	MI	MS	NC	Pet	Rcl	REsp	RHC	RMS	RO	Rp	RvCr	Total	
Paulo Costa Leite						1																										1
Nilson Naves		2																														2
Antônio de Pádua Ribeiro																																
Edson Vidigal																																
Garcia Vieira																				1												1
Fontes de Alencar																																
Sálvio de Figueiredo																																
Barros Monteiro																																
Francisco Peçanha Martins																																
Humberto Gomes de Barros																																
Milton Luiz Pereira																																
Cesar Asfor Rocha		1																														1
Rui Rosado de Aguiar																																
Vicente Leal																																
Ari Pargendler																																
José Delgado						1																										1
José Arnaldo						4																										4
Fernando Gonçalves																																
Carlos Alberto Menezes Direito																																
Felix Fischer		1																														1
Aldir Passarinho Junior		1																							1							2
Gilson Dipp																																
Hamilton Carvalhido																																
Jorge Scaterzzini																									1							1
Eliana Calmon																																
Paulo Gallotti																												1				1
Francisco Falcão		1																														1
Franciulli Netto																																
Nancy Andrighi		1																							4							5
Castro Filho																											1					1
Laurita Vaz																																
Paulo Medina																																
Luiz Fux																																
Ministros Aposentados		2				3													1						1		1					8
<b>Total</b>		<b>9</b>				<b>9</b>													<b>2</b>						<b>7</b>		<b>3</b>					<b>30</b>

**Superior Tribunal de Justiça - Secretaria Judiciária**  
**Subsecretaria de Execução Judicial e Estatística - Divisão de Estatística Processual**

**Tabela 9 - Processos Decididos Monocraticamente(6) (C. Especial, Seções e Turmas) no mês de Janeiro de 2002**

Classes de Feitos Relatores	⇌ ↓	Ag	AgRg	APn	AR	CAT	CC	Com	EAg	EAR	EDcl	EREsp	Ex Imp	Ex Susp	Ex Verd	HC	HD	IF	IJ	Inq	MC	MI	MS	NC	Pet	Prc	Rcl	REsp	RHC	RMS	RO	Rp	RvCr	SS	Subtotal	Liminares	Embargos Admitidos	Total	
Paulo Costa Leite (1)		2	1													2					1	4			2		3							1	16	90		106	
Nilson Naves (2)																7					1	7			1									3	19	133		(4)152	
Antônio de Pádua Ribeiro																																							
Edson Vidigal																											4								4		2	6	
Garcia Vieira																																							
Fontes de Alencar																																							
Sálvio de Figueiredo																					1														1	1		2	
Barros Monteiro																																							
Francisco Peçanha Martins																																							
Humberto Gomes de Barros		3																									5								8			8	
Milton Luiz Pereira (3)																											18								18		1	19	
Cesar Asfor Rocha																																							
Ruy Rosado de Aguiar		23					2																1				34								68			68	
Vicente Leal																																							
Ari Pargendler																																							
José Delgado																																							
José Arnaldo																																							
Fernando Gonçalves		12					4					1																3							20	3		23	
Carlos Alberto Menezes Direito																																							
Felix Fischer																											5								5			5	
Aldir Passarinho Junior																																							
Gilson Dipp																																				2		2	
Hamilton Carvalho																																							
Jorge Scartezzini		5																																	5			5	
Eliana Calmon		299	12		5	1	22					5	3														255								605	1		606	
Paulo Gallotti		1																									1								2		2		
Francisco Falcão																																							
Franciulli Netto																																							
Nancy Andrichi		3																																	3			3	
Castro Filho																																							
Laurita Vaz																																							
Paulo Medina																																							
Luiz Fux		7																										7							14			14	
<b>Total</b>		<b>355</b>	<b>13</b>		<b>5</b>	<b>1</b>	<b>28</b>				<b>10</b>	<b>7</b>				<b>9</b>					<b>3</b>	<b>12</b>		<b>6</b>		<b>3</b>	<b>329</b>	<b>3</b>				<b>4</b>	<b>788</b>	<b>230</b>	<b>3</b>	<b>(5) 1021</b>			

Fontes: Gabinetes de Ministros.

Notas: Nos processos do Ministro Presidente estão incluídos os feitos de sua competência e as decisões decorrentes do disposto no art. 21, inciso XIII, letra c do RISTJ.

(1) Ministro Presidente. (2) Ministro Vice-Presidente. (3) Ministro Coordenador-Geral. (4) Decisões proferidas no exercício da Presidência. (5) Computadas 647 decisões referentes ao mês de dezembro de 2001.

(6) Decisões terminativas: art. 34, incisos VII, IX, XI, XVI, XVII, XVIII; art. 38 da Lei nº 8.038/90.



**Superior Tribunal de Justiça - Secretaria Judiciária**  
**Subsecretaria de Execução Judicial e Estatística - Divisão de Estatística Processual**

**Tabela 11 - Processos Distribuídos e Julgados no Período de 07/04/1989 a 31/01/2002**

Meses	1989		1990		1991		1992		1993		1994		1995		1996		1997		1998		1999		2000		2001		2002	
	Distrib	Julg	Distrib	Julg	Distrib	Julg	Distrib	Julg	Distrib	Julg	Distrib	Julg	Distrib	Julg	Distrib	Julg	Distrib	Julg	Distrib	Julg	Distrib	Julg	Distrib	Julg	Distrib	Julg	Distrib	Julg
Janeiro	..	..	817		1325		2415	90	1715		2393	77	2775	22	4714	146	3226	70	5315	175	4937	359	9751	295	11376	570	7590	788
Fevereiro	..	..	587	764	1506	1480	3635	2865	2432	3201	2982	3390	3849	3657	5825	6696	7602	6771	5060	8856	9883	11083	9528	17578	13474	18495		
Março	..	..	926	974	1736	1549	1529	2621	4037	5096	4140	4851	8308	5159	6234	7723	8483	7534	7758	10775	10607	13035	7292	12982	15745	21722		
Abril	...	...	1256	974	2426	2155	2270	2035	2858	2938	4668	4521	4778	5826	4396	6274	11177	11649	6533	6501	9124	10794	6066	9754	11278	13483		
Maio	...	...	1209	1185	2549	2273	3265	2668	1738	3488	4021	4934	7375	7442	7262	7081	11977	9686	7044	9612	11336	12738	12991	14357	13979	20803		
Junho	(1)1515	(1)258	1045	995	2057	2130	4203	3835	2072	2992	3415	4525	5570	4786	5922	7650	11117	13408	6435	8953	13092	11252	13862	15705	11290	15709		
Julho	283		1059		1350		2715	200	3394	210	3210	189	6521	661	5123	235	6313	454	7608	107	8772	978	9933	1901	6784	478		
Agosto	757	710	1412	1598	2179	2360	2478	3993	3083	3868	3064	5549	5796	9084	7053	9717	6101	13196	8866	10989	11164	13103	14496	17007	13787	17174		
Setembro	1246	661	1497	1205	1947	1892	3135	3693	3191	3987	3080	4162	6045	6770	7464	9097	7921	10413	10515	11575	12441	13170	15710	12792	18724	17547		
Outubro	941	768	1765	1555	2235	1995	2867	3495	2809	3263	2974	3718	6282	6906	8814	8045	7715	10707	10460	11843	11384	13862	21352	17411	31060	28821		
Novembro	808	713	1487	1282	1993	1765	3196	3622	3286	3183	3446	4576	6709	7044	8766	8709	8545	10252	9470	12753	9555	15382	18319	21320	24535	29237		
Dezembro	553	601	1027	1210	2065	1668	2164	2311	2721	2879	1277	2540	4568	4975	5459	6256	6199	7914	7043	9328	6682	12286	11438	13062	12446	14574		
Total	6103	3711	14087	11742	23368	19267	33872	31428	33336	35105	38670	43032	68576	62332	77032	77629	96376	102054	92107	101467	118977	128042	150738	154164	184478	198613	7590	788

**Recursos Julgados de Decisões Proferidas no STJ**  
**Período: 07/04/1989 a 31/01/2002**  
**Embargos de Declaração e Agravos Regimentais**

Ano	AgRg	EDcl	Total
1989	90	71	161
1990	507	406	913
1991	1139	601	1740
1992	1926	829	2755
1993	2372	1438	3810
1994	2378	1620	3998
1995	3245	1749	4994
1996	4263	2244	6507
1997	7095	3696	10791
1998	10591	5182	15773
1999	7441	4577	12018
2000	11741	6243	17984
2001	13952	5297	19249
2002	13	10	23
Total	66753	33963	100716

Fontes: Subsecretaria de Autuação, Classificação e Distribuição de Feitos; Coordenadorias: Corte Especial, Seções e Turmas; Gabinetes de Ministros.

Notas: Total de Distribuídos no Período: 945.310

Total de Julgados no Período : 969.374

No total de Julgados estão incluídos os Agravos Regimentais e os Embargos de Declaração, em número de 100.716.

Sinais convencionais utilizados:

.. Não se aplica dado numérico.

... Dado numérico não disponível.

(1) Processos referentes ao período de abril a junho/89.



**Superior Tribunal de Justiça - Secretaria Judiciária**  
**Subsecretaria de Execução Judicial e Estatística - Divisão de Estatística Processual**

**Tabela 12 - Processos Distribuídos, Julgados e Pendentes de Julgamento no Período de 07/04/1989 a 31/01/2002**

Processos ⇒  Anos ↓	Pendentes Do(s) Ano(s) Anterior(es)	Distribuídos	Julgados (1)	Pendentes do Ano		Pendentes Acumulados	
				V. Relativo	(%)	V. Relativo	(%)
1989	..	6103	3550	2553	41,83	2553	41,83
1990	2553	14087	10829	3258	23,13	5811	28,78
1991	5811	23368	17527	5841	25,00	11652	26,75
1992	11652	33872	28673	5199	15,35	16851	21,76
1993	16851	33336	31295	2041	6,12	18892	17,06
1994	18892	38670	39034	-364	-0,94	18528	12,40
1995	18528	68576	57338	11238	16,39	29766	13,65
1996	29766	77032	71122	5910	7,67	35676	12,09
1997	35676	96376	91263	5113	5,31	40789	10,42
1998	40789	92107	85694	6413	6,96	47202	9,89
1999	47202	118977	116024	2953	2,48	50155	8,61
2000	50155	150738	136180	14558	9,66	64713	8,59
2001	64713	184478	179364	5114	2,77	69827	7,50
2002	69827	7590	765	6825	89,92	76652	8,29
<b>Total</b>		<b>945310</b>	<b>868658</b>	<b>76652</b>		<b>76652</b>	<b>8,11</b>

Fontes: Subsecretaria de Autuação, Classificação e Distribuição de Feitos; Coordenadorias: Corte Especial, Seções e Turmas; Gabinetes de Ministros.

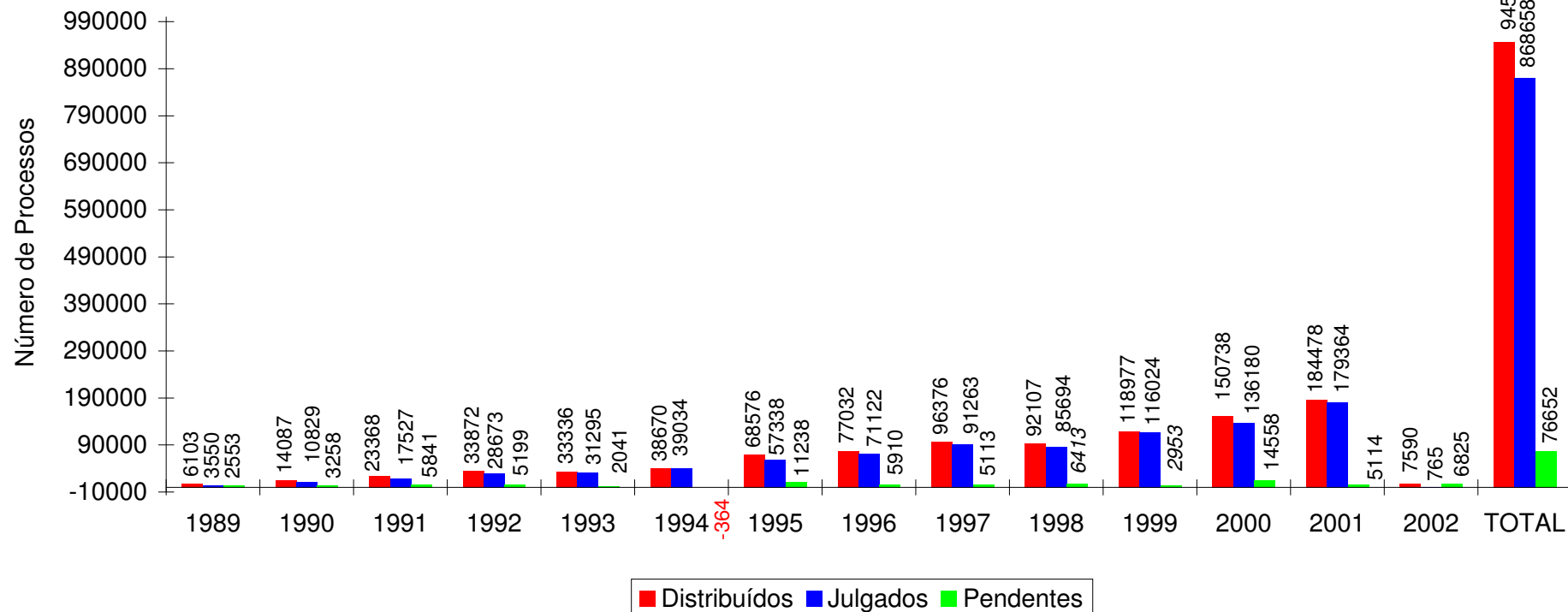
Nota : Sinal convencional utilizado:

.. Não se aplica dado numérico.

O número negativo, em 1994, é decorrente de processos distribuídos no(s) ano(s) anterior(es) e que foram julgados no citado ano.

(1) Não estão incluídos os 66.753 Agravos Regimentais e os 33.963 Embargos de Declaração [totalizando 100.716 feitos], em virtude de serem contados apenas os processos distribuídos. [868.658 + 100.716 = 969.374 processos julgados].

**Gráfico 3 - Processos Distribuídos, Julgados e Pendentes de Julgamento**  
**Período: 07/04/1989 a 31/01/2002**



Fontes: Subsecretaria de Autuação, Classificação e Distribuição de Feitos; Coordenadorias: Corte Especial, Seções e Turmas; Gabinetes de Ministros.  
 Nota : Nos processos julgados não estão incluídos os Agravos Regimentais e os Embargos de Declaração, em número de 100.716 feitos.  
 O número negativo, em 1994, é decorrente de processos distribuídos no(s) ano(s) anterior(es) e que foram julgados no citado ano.

Gráfico 4 - Processos Julgados e Pendentes de Julgamento

Período: 07/04/1989 a 31/01/2002

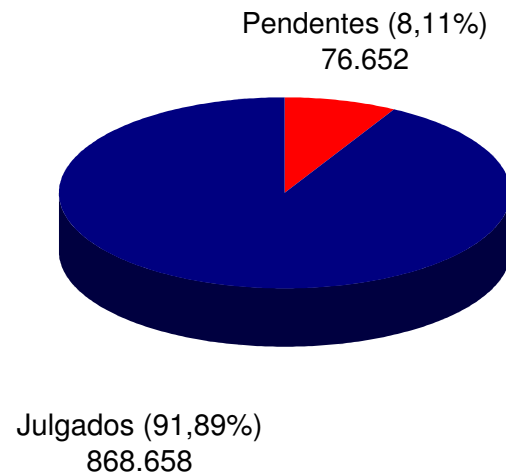
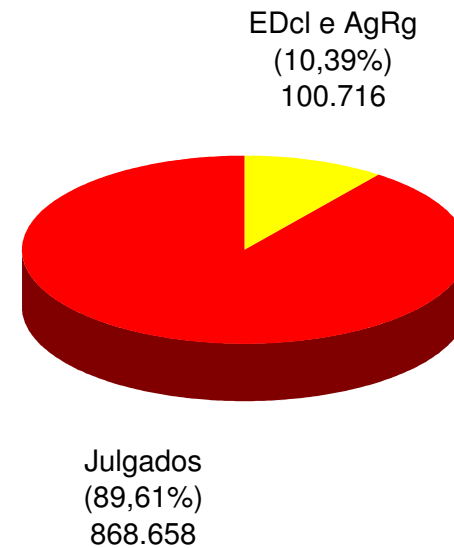


Gráfico 5 - Agravos Regimentais e Embargos de Declaração Julgados

Período: 07/04/1989 a 31/01/2002



Fontes: Subsecretaria de Autuação, Classificação e Distribuição de Feitos; Coordenadorias: Corte Especial, Seções e Turmas; Gabinetes de Ministros.