

SUMÁRIO

Processos Distribuídos, Julgados e Pendentes de Julgamento (Jan./Fev.)	04
Gráfico de Processos Distribuídos, Julgados e Pendentes de Julgamento (Jan./Fev.)	05
Pedidos de Suspensão de Decisão (SS e Pet) Despachadas pelo Ministro Presidente (Jan./Fev.)	06
Despachos Diversos Proferidos pelo Ministro Presidente (Jan./Fev.).....	07
Processos Registrados (Jan./Fev.)	08
Despachos do Ministro Presidente junto à Secretaria Judiciária (Jan./Fev.)	09
Despachos Proferidos pelo Ministro Vice-Presidente (Jan./Fev.)	10
Decisões Proferidas em Recursos Extraordinários pelo Ministro Vice-Presidente (Jan./Fev.)	11
Processos Recebidos, Autuados e Respectiva Procedência (mensal).....	12
Distribuição, Atribuição e Redistribuição de Processos por Órgãos Judicantes (mensal)	13
Gráficos de Processos Distribuídos às Seções e Turmas (mensal)	14
Distribuição, Atribuição e Redistribuição por Classes de Processos (mensal)	15
Distribuição, Atribuição e Redistribuição de Processos por Órgãos Judicantes (Jan./Fev.)	16
Gráficos de Processos Distribuídos às Seções e Turmas (Jan./Fev.)	17
Distribuição, Atribuição e Redistribuição de Processos por Classes (Jan./Fev.)	18
Processos Julgados por Órgãos Judicantes (mensal)	19
Gráficos de Processos Julgados nas Seções e Turmas (mensal).....	20

Processos Julgados (C. Especial, Seções, Turmas) e Decididos Monocraticamente por Classes (mensal).....	21
Gráfico de Processos Distribuídos, Julgados e Acórdãos Publicados na C. Especial, Seções e Turmas (mensal)	22
Gráfico de Processos Distribuídos e Julgados nas Seções e Respektivas Turmas (mensal)	23
Processos Julgados por Órgãos Judicantes (Jan./Fev.)	24
Gráficos de Processos Julgados nas Seções e Turmas (Jan./Fev.)	25
Processos Julgados (C. Especial, Seções, Turmas) e Decididos Monocraticamente por Classes (Jan./Fev.)	26
Decisões Monocráticas (Terminativas) por Órgãos Judicantes (Jan./Fev.)	27
Processos Decididos Monocraticamente por Classes (Jan./Fev.)	28
Gráfico de Processos Julgados por Classes (Jan./Fev.)	29
Gráfico de Processos Distribuídos, Julgados e Acórdãos Publicados na C. Especial, Seções e Turmas (Jan./Fev.)...	30
Acórdãos Publicados (Fevereiro)	31
Gráfico de Processos Distribuídos, Julgados e Acórdãos Publicados (Jan./Fev.)	32
Processos que se Encontram com Vista ao Ministério Público no dia 28/02/2000	33
Processos Distribuídos e Julgados, por ano e mês, no Período de 07/04/1989 a 28/02/2000	34
Gráfico de Processos Julgados - Crescimento (07/04/1989 a 28/02/2000)	35
Processos Distribuídos, Julgados e Pendentes de Julgamento no Período de 07/04/1989 a 28/02/2000	36
Gráfico de Processos Distribuídos, Julgados e Pendentes de Julgamento (07/04/1989 a 28/02/2000).....	37
Gráficos de Processos Julgados e Pendentes de Julgamento e de AgRg e EDcl Julgados(07/04/1989 a 28/02/2000)	38

Superior Tribunal de Justiça - Secretaria Judiciária
Subsecretaria de Execução Judicial e Estatística - Divisão de Estatística Processual

Tabela 1 - Processos Distribuídos, Julgados e Pendentes de Julgamento
Ano: 2000

Processos Meses	Pendentes Do(s) Mês(es) Anterior(es)	Distribuídos	Julgados (1)	Pendentes de Julgamento
Janeiro	..	9.751	294	9.457
Fevereiro	9.457	9.528	16.301	2.684
Março				
Abril				
Maio				
Junho				
Julho				
Agosto				
Setembro				
Outubro				
Novembro				
Dezembro				
Total		19.279	16.595	2.684

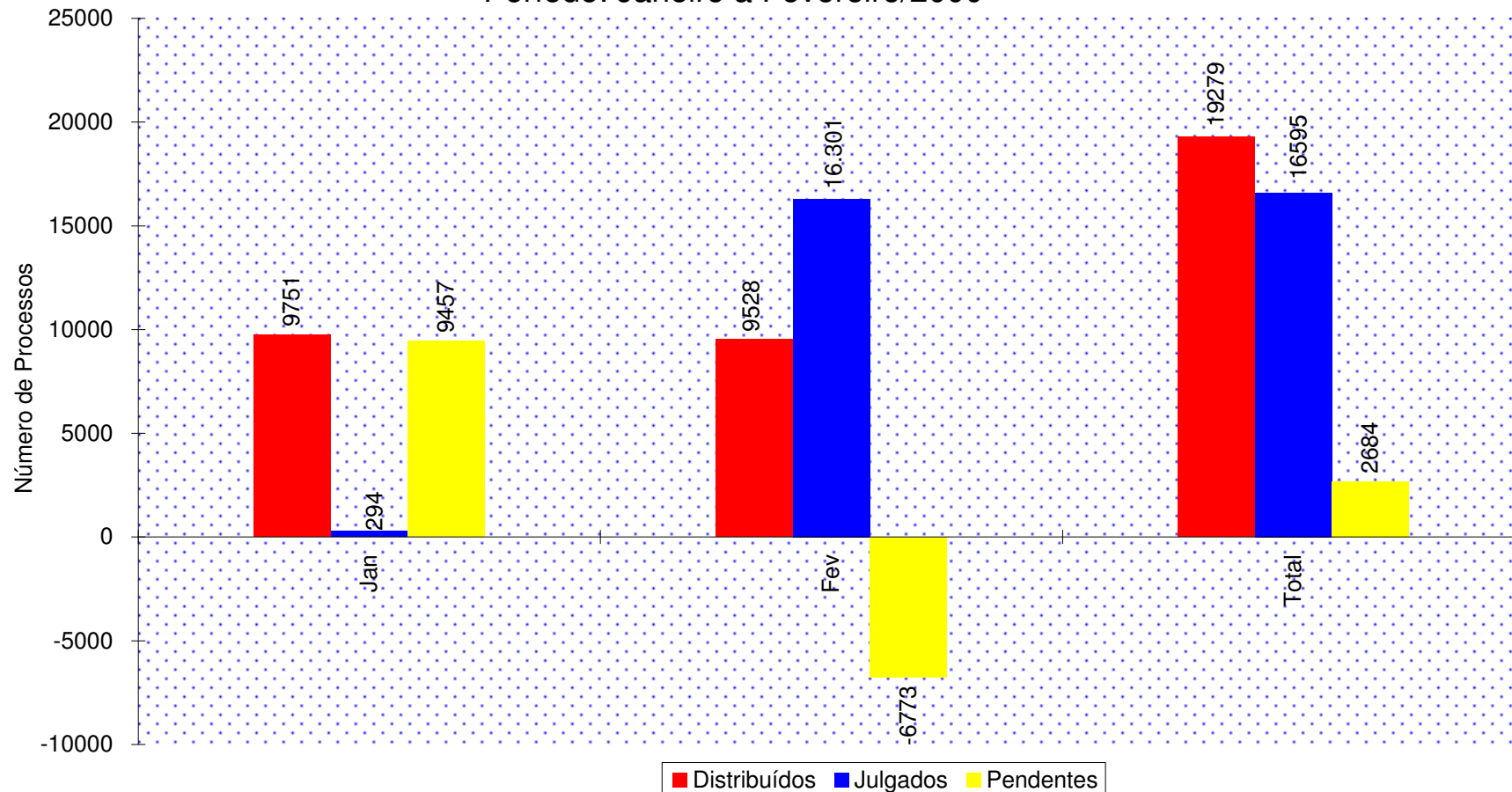
Fontes: Subsecretaria de Autuação, Classificação e Distribuição de Feitos; Coordenadorias: Corte Especial, Seções e Turmas; Gabinetes de Ministros.

Nota: Sinal convencional utilizado:

.. Não se aplica dado numérico.

(1) Não estão incluídos 893 Agravos Regimentais e 385 Embargos de Declaração [totalizando 1.278 feitos], em virtude de serem contados apenas os processos distribuídos. [16.595 + 1.278 = 17.873 processos julgados].

Gráfico 1 - Processos Distribuídos, Julgados e Pendentes de julgamento
Período: Janeiro a Fevereiro/2000



Fontes: Subsecretaria de Autuação, Classificação e Distribuição de Feitos; Coordenadorias: Corte Especial, Seções e Turmas; Gabinetes de Ministros.

Notas : Nos processos julgados não estão incluídos os Agravos Regimentais e os Embargos de Declaração, em número de 1.278 feitos.

O número negativo no mês de fevereiro é decorrente de processos distribuídos no mês(es) e/ou ano(s) anteriores e que foram julgados no citado mês.

Tabela 2 - Pedidos de Suspensão de Decisão
Suspensões de Segurança e Petições Despachadas Pelo Ministro Presidente
Ano: 2000

Despachos Meses	Deferidas	Indeferidas	Negado Seguimento	Remetidas ao STF	Não Conheceu do Pedido	Homologação de Desistência	Julgado Extinto o Feito
Janeiro	1	3	5			1	
Fevereiro	2	3	4				
Março							
Abril							
Maiο							
Junho							
Julho							
Agosto							
Setembro							
Outubro							
Novembro							
Dezembro							
Total	3	6	9			1	

Fonte: Gabinete da Presidência.

(1) Computadas 06 decisões proferidas pelo Ministro Vice-Presidente, no exercício da presidência.

Tabela 3 - Despachos Diversos Proferidos pelo Ministro Presidente
Ano: 2000

Despachos Meses	Ag	AgRg	APn	AR	CC	Com	EDcl	EREsp	Ex Susp	HC	HD	IF	Inq	MC	MI	MS	Pet	Prc	Rcl	REsp	RHC	RMS	Rp	SS	Total
Janeiro	2	1			1					217				58		24	7		9	1				12	332
Fevereiro	7			9	3			2		40				24		1	10		8	3				8	115
Março																									
Abril																									
Maio																									
Junho																									
Julho																									
Agosto																									
Setembro																									
Outubro																									
Novembro																									
Dezembro																									
Total	9	1		9	4			2		257				82		25	17		17	4				20	(1) 447

Fonte : Assessoria Especial da Presidência.



Notas: Informações Prestadas ao STF: 94.

(1) Computadas 159 decisões proferidas no exercício da presidência:

Ministro Costa Leite: 158.

Ministro Eduardo Ribeiro: 01.

Tabela 4 - Processos Registrados - Competência do Ministro Presidente
Ano: 2000

Classes de Feito:  	AG/REAG/RMS	Com	ExSusp	HC	IF	MC	Pet	Prc	Rcl	SS	Total
Janeiro	89					1	9		2	10	111
Fevereiro	31						1	1		5	38
Março											
Abril											
Maio											
Junho											
Julho											
Agosto											
Setembro											
Outubro											
Novembro											
Dezembro											
Total	120					1	10	1	2	15	149

Fonte: Subsecretaria de Autuação, Classificação e Distribuição de Feitos.

Superior Tribunal de Justiça - Secretaria Judiciária
Subsecretaria de Execução Judicial e Estatística - Divisão de Estatística Processual

Tabela 5 - Despachos Diversos Proferidos Pelo Ministro Presidente Junto à Secretaria Judiciária
Ano: 2000

Despachos Meses	Processos	Petições	Ofícios	Telex	Total
Janeiro			30	11	41
Fevereiro	50	68	3	19	140
Março					
Abril					
Maio					
Junho					
Julho					
Agosto					
Setembro					
Outubro					
Novembro					
Dezembro					
Total	50	68	33	30	181

Fonte: Gabinete da Secretária Judiciária.

Superior Tribunal de Justiça - Secretaria Judiciária
Subsecretaria de Execução Judicial e Estatística - Divisão de Estatística Processual

Tabela 6 - Despachos Proferidos Pelo Ministro Vice-Presidente
Período: Janeiro a Fevereiro/2000

Despachos Feitos	RE	RO	Ag/RE	Diversos		Total
				Petições	Processos	
AC						
Ag	31		27	11	2	71
Ag/RE						
AgRg						
APn						
AR						
CAt						
CC	2			1		3
EAR						
EREsp						
Ex Imp					2	2
HC	3	6				9
Inq						
MC	1					1
MS	3					3
Pet				1	1	2
Rcl						
REsp	72		44	8	5	129
RHC	3					3
RMS	13			1	2	16
RvCr						
SS						
Total	128	6	71	22	12	239

Fonte: Gabinete da Vice-Presidência.

Superior Tribunal de Justiça - Secretaria Judiciária
Subsecretaria de Execução Judicial e Estatística - Divisão de Estatística Processual

Tabela 7 - Decisões Proferidas em Recursos Extraordinários no Período de Janeiro a Fevereiro/2000
Ministro Vice-Presidente

Orgãos Judicantes	D. Especial		1ªSeção		1ªTurma		2ªTurma		2ªSeção		3ªTurma		4ªTurma		3ªSeção		5ªTurma		6ªTurma		Total	
	ADM	DEN	ADM	DEN	ADM	DEN	ADM	DEN	ADM	DEN	ADM	DEN	ADM	DEN	ADM	DEN	ADM	DEN	ADM	DEN	ADM	DEN
Ag						6		2				7		8				4		4		31
APn																						
AR																						
CAt																						
CC										1						1						2
EAR																						
EREsp																						
HC																		1		2		3
IF																						
MC								1														1
MS			2													1						3
Pet																						
Rcl																						
REsp				1	1	15	2	11				7	3		1		10		21	3		69
RHC																	1	1	1	1		2
RMS						1											1	7	2	2	3	10
RvCr																						
SS																						
Total			2	1	1	22	2	14		1		14		11	1	2	1	23	3	30	10	118

Fonte: Gabinete da Vice-Presidência.
ADM = Admitidos.
DEN = Denegados.

Tabela 8 - Processos Recebidos, Autuados e Respectiva Procedência no Mês de Fevereiro de 2000

Processos Recebidos: 9.091

Superior Tribunal de Justiça	316	Justiça Militar em São Paulo	3	Tribunal de Justiça de Alagoas	2
Tribunal Regional Federal da 1ª Região	148	Justiça Militar em Minas Gerais	1	Tribunal de Justiça de Roraima	2
Tribunal Regional Federal da 2ª Região	892	Justiça do Trabalho de 1ª Instância em Goiás	2	Tribunal de Justiça do Amapá	5
Tribunal Regional Federal da 3ª Região	480	Justiça do Trabalho de 1ª Instância no Paraná	2	Tribunal de Justiça do Paraná	65
Tribunal Regional Federal da 4ª Região	2182	Justiça do Trabalho de 1ª Instância em Sergipe	2	Tribunal de Justiça do Pará	21
Tribunal Regional Federal da 5ª Região	262	Justiça do Trabalho de 1ª Instância no Rio Grande do Sul	2	Tribunal de Justiça do Rio de Janeiro	193
Tribunal Regional do Trabalho da 2ª Região (SP)	1	Justiça do Trabalho de 1ª Instância em São Paulo	18	Tribunal de Justiça de Rondônia	11
Tribunal Regional do Trabalho da 4ª Região (RS)	1	Justiça do Trabalho de 1ª Instância em Minas Gerais	20	Tribunal de Alçada de Minas Gerais	169
Tribunal Regional do Trabalho da 10ª Região (DF)	1	Justiça do Trabalho de 1ª Instância em Pernambuco	1	Tribunal de Alçada do Rio Grande do Sul	1
Tribunal Regional do Trabalho da 13ª Região (PB)	1	Justiça do Trabalho de 1ª Instância na Paraíba	1	Tribunal de Alçada do Paraná	77
Tribunal Regional do Trabalho da 15ª Região (SP)	1	Justiça do Trabalho de 1ª Instância no Rio Grande do Norte	2	Primeiro Tribunal de Alçada Civil de São Paulo	257
Tribunal Regional do Trabalho da 19ª Região (AL)	1	Justiça do Trabalho de 1ª Instância no Distrito Federal	7	Segundo Tribunal de Alçada Civil de São Paulo	117
Justiça Federal de 1ª Instância em Minas Gerais	13	Justiça do Trabalho de 1ª Instância em Santa Catarina	5	Tribunal de Alçada Criminal de São Paulo	95
Justiça Federal de 1ª Instância no Ceará	1	Justiça do Trabalho de 1ª Instância em Rondônia	1	Justiça de 1ª Instância do Paraná	18
Justiça Federal de 1ª Instância na Paraíba	1	Justiça do Trabalho de 1ª Instância no Rio de Janeiro	7	Justiça de 1ª Instância de Minas Gerais	23
Justiça Federal de 1ª Instância em Pernambuco	4	Tribunal de Justiça da Bahia	67	Justiça de 1ª Instância do Piauí	3
Justiça Federal de 1ª Instância no Distrito Federal	8	Tribunal de Justiça da Paraíba	11	Justiça de 1ª Instância de São Paulo	45
Justiça Federal de 1ª Instância em Santa Catarina	4	Tribunal de Justiça de Goiás	83	Juizado de Pequenas Causas de São Paulo	4
Justiça Federal de 1ª Instância no Rio de Janeiro	10	Tribunal de Justiça de Minas Gerais	117	Justiça de 1ª Instância do Maranhão	1
Justiça Federal de 1ª Instância no Mato Grosso do Sul	5	Tribunal de Justiça de Pernambuco	25	Justiça de 1ª Instância do Rio de Janeiro	20
Justiça Federal de 1ª Instância em Roraima	1	Tribunal de Justiça de Santa Catarina	91	Justiça de 1ª Instância da Bahia	2
Justiça Federal de 1ª Instância em Rondônia	2	Tribunal de Justiça de São Paulo	858	Justiça de 1ª Instância do Espírito Santo	3
Justiça Federal de 1ª Instância no Piauí	6	Tribunal de Justiça do Acre	7	Justiça de 1ª Instância do Mato Grosso	1
Justiça Federal de 1ª Instância no Pará	2	Tribunal de Justiça do Tocantins	4	Justiça de 1ª Instância do Distrito Federal	5
Justiça Federal de 1ª Instância em Goiás	1	Tribunal de Justiça de Sergipe	16	Justiça de 1ª Instância do Rio Grande do Sul	4
Justiça Federal de 1ª Instância em São Paulo	44	Tribunal de Justiça do Ceará	31	Justiça de 1ª Instância de Santa Catarina	75
Justiça Federal de 1ª Instância no Espírito Santo	5	Tribunal de Justiça do Distrito Federal	16	Justiça de 1ª Instância de Pernambuco	2
Justiça Federal de 1ª Instância no Rio Grande do Sul	7	Tribunal de Justiça do Espírito Santo	14	Justiça de 1ª Instância do Mato Grosso do Sul	12
Justiça Federal de 1ª Instância em Alagoas	4	Tribunal de Justiça do Mato Grosso do Sul	44	Justiça de 1ª Instância do Ceará	2
Justiça Federal de 1ª Instância no Paraná	4	Tribunal de Justiça do Rio Grande do Sul	408	Justiça de 1ª Instância do Tocantins	1
Justiça Federal de 1ª Instância no Mato Grosso	1	Tribunal de Justiça do Piauí	10	Justiça de 1ª Instância de Goiás	5
Justiça Eleitoral em São Paulo	1	Tribunal de Justiça do Amazonas	9	Juizado de Pequenas Causas de Goiás	2
Justiça Militar no Amazonas	1	Tribunal de Justiça do Maranhão	23		
Justiça Militar no Paraná	2	Tribunal de Justiça do Mato Grosso	23		
Justiça Militar no Rio Grande do Sul	1	Tribunal de Justiça do Rio Grande do Norte	6	Total	7.594

Superior Tribunal de Justiça - Secretaria Judiciária
Subsecretaria de Execução Judicial e Estatística - Divisão de Estatística Processual

Tabela 9 - Distribuição, Atribuição e Redistribuição de Processos no Mês de Fevereiro de 2000

	Relatores	Distribuídos								Atrib	Redist	Baixa P/ Atrib	Baixa P/ Redist	Total	
		Corte Especial	Seções	1a.T	2a.T	3a.T	4a.T	5a.T	6a.T						Total
	Antônio de Pádua Ribeiro (1)														
	Costa Leite (2)	2								2				2	
	Hélio Mosimann (3)	4								4				4	
	Subtotal	6								6				6	
Seção I	Humberto Gomes de Barros	1		503						504		9		513	
	Garcia Vieira	3	23	534						560		8		568	
	Francisco Peçanha Martins	1	38		507					546	4	2		552	
	Milton Luiz Pereira	2	19	514						535		5	1	539	
	José Delgado	3	25	507						535		8		543	
	Eliana Calmon	3	44		453					500	9	8		517	
	Paulo Gallotti		43		480					523	6	2		531	
	Francisco Falcão		17	550						567	4	6	2	575	
	Franciulli Netto		38		479					517	5	4		526	
	Nancy Andrighi		41		472					513	4	8		525	
	Subtotal	13	288	2608	2391					5300	32	60	3	5389	
	Seção II	Sálvio de Figueiredo	2					182			184		6		190
		Nilson Naves	3	10			188				201		3		204
Eduardo Ribeiro		2	7			200				209		4		213	
Waldemar Zveiter		2	7			195				204		4		208	
Barros Monteiro		4	6				182			192				192	
Cesar Asfor Rocha		3	6				180			189		3		192	
Ruy Rosado de Aguiar			6				182			188				188	
Ari Pargendler			5			184				189	4	5		198	
Carlos Alberto Menezes Direito			5			199				204		3		207	
Aldir Passarinho Junior			5				191			196	9	1		206	
Subtotal		16	57			966	917			1956	13	29		1998	
Seção III		Vicente Leal	3							204	207		4	1	210
		William Patterson	3	15						188	206	10	6		222
	Edson Vidigal	3	19					230		252				252	
	Fontes de Alencar	2	15						216	233	17	4		254	
	José Arnaldo	3	16					176		195		3		198	
	Fernando Gonçalves	3	18						219	240	2	3		245	
	Felix Fischer		21						224	245		2		247	
	Gilson Dipp		18						211	229	1	1		231	
	Hamilton Carvalhido		21							237	7	4		248	
	Jorge Scartezini		18						204	222	2	2		226	
Subtotal	17	161						1045	1043	2266	39	29	1	2333	
Total	52	506	2608	2391	966	917	1045	1043	9528	84	118	4	(4) 9.726		

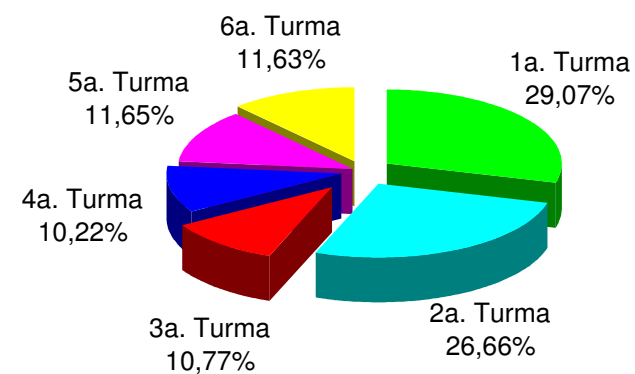
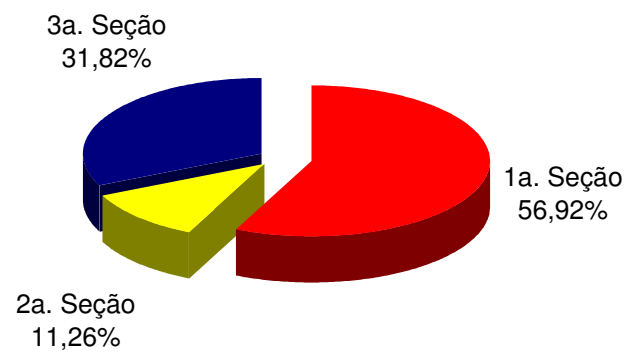
Fonte: Subsecretaria de Autuação, Classificação e Distribuição de Feitos.

(1) Ministro Presidente. (2) Ministro Vice-Presidente. (3) Ministro Coordenador-Geral. (4) Não computadas as 198 baixas por atribuição e redistribuição de processos distribuídos no(s) mês(es) e/ou anos anteriores(es) (9.726 - 198 = 9.528 processos distribuídos) (v. anexo).

Superior Tribunal de Justiça - Secretaria Judiciária
Subsecretaria de Execução Judicial e Estatística - Divisão de Estatística Processual

Anexo da Tabela 9 - Baixas por Atribuição e Redistribuição de Processos Distribuídos no(s) Mês(es) e/ou Ano(s) Anterior(es)			
Processos Ministros	Baixas por Redistribuição	Baixas por Atribuição	Total
Antônio de Pádua Ribeiro			
Costa Leite		4	4
William Patterson			
Nilson Naves	10		10
Eduardo Ribeiro	12		12
Edson Vidigal	2		2
Garcia Vieira	1		1
Waldemar Zveiter	8		8
Fontes de Alençar	1	3	4
Sálvio de Figueiredo	4		4
Barros Monteiro			
Hélio Mosimann		3	3
Francisco Pecanha Martin	2		2
Humberto Gomes de Barros	2	4	6
Milton Luiz Pereira	3		3
Cesar Asfor Rocha			
Ruy Rosado de Aquiar	2		2
Vicente Leal		1	1
Ari Pargendler	5	4	9
José Delgado	7		7
José Arnaldo			
Fernando Gonçalves	2		2
Carlos Alberto Menezes D	1		1
Felix Fischer	14	8	22
Aldir Passarinho Junior	4	6	10
Gilson Dipp	2		2
Hamilton Carvalhido	6		6
Jorge Scartezzini	7		7
Eliana Calmon	6		6
Paulo Gallotti	2		2
Francisco Falcão	6		6
Franciulli Netto	2		2
Nancy Andriahi			
Ministros Aposentados	3	51	54
Total	114	84	198

*Gráficos 2 e 3 - Processos Distribuídos às Seções e Turmas
Fevereiro de 2*



Fonte: Subsecretaria de Autuação, Classificação e Distribuição de Feitos.

Superior Tribunal de Justiça - Secretaria Judiciária
Subsecretaria de Execução Judicial e Estatística - Divisão de Estatística Processual

Tabela 10 - Distribuição, Atribuição e Redistribuição por Classes de Processos no Mês de Fevereiro de 2000

Classes de Feitos	Ag	APn	AR	CAt	CC	Con	EAR	EREs	Ex Imp	Ex Sus	Ex Verd	HC	HD	IF	IJ	Inq	MC	MI	MS	NC	Pet	Rcl	REsp	RHC	RMS	RCRp	RvC	Total	
Relatores																													
Antônio de Pádua Ribeiro																													
Costa Leite (2)								2																				2	
William Patterson	84		2		6			11				24					4		7	1		1	69	9			1	3	222
Nilson Naves	141				8			4									4		1			1	44	1				204	
Eduardo Ribeiro	141	1			3			5				2					3						56		2			213	
Edson Vidigal	96		1		6			9				45					5		4			2	73	8	3			252	
Garcia Vieira	364				11			8									1		6			1	174		3			568	
Waldemar Zveiter	144		2		3			2				2					7		1			1	44		2			208	
Fontes de Alencar	96		4		3			11				35					7					1	80	6	9		2	254	
Sálvio de Figueiredo	133							3				2					7						42		3			190	
Barros Monteiro	138				5			3							1		8		1		1		35					192	
Hélio Mosimann (3)								3														1						4	
Francisco Peçanha Martin	340		1		16			24													2	1	168					552	
Humberto Gomes de Barr	360								1								4						146	1	1			513	
Milton Luiz Pereira	358				13			5									2		2		1		157		1			539	
Cesar Asfor Rocha	131				6			4				1					5						43	1	1			192	
Ruy Rosado de Aquiar	134				3			2											1				46	2				188	
Vicente Leal	103							2				14					2			1			76	10	2			210	
Ari Parquender	136				4			2				1					7						47		1			198	
José Delgado	354				14			8									4		6				156		1			543	
José Arnaldo	94		2		7			5				8					1		4			2	65	7	2		1	198	
Fernando Gonçalves	104				6			12				29					3		2		1	1	76	7	4			245	
Carlos Alberto Menezes D	156				5			1									1						43		1			207	
Felix Fischer	98		2		7			6				23					2		7			1	89	10	2			247	
Aldir Passarinho Junior	145				8												4						47	2				206	
Gilson Dipp	96		4	1	7			4				37					3		2				69	6	1		1	231	
Hamilton Carvalhido	96		3		3			18				37					3				1		76	8	3			248	
Jorge Scartezzini	89		6		5			6				33					4		2				70	5	4		2	226	
Eliana Calmon	287				11			36									8					1	172		2			517	
Paulo Gallotti	337		1		9			34															149		1			531	
Francisco Falcão	359		1	1	9		1	5									5					1	192		1			575	
Franciulli Netto	323		1		9			28											1				157		7			526	
Nancy Andrighi	334				9			29									1		2			1	146		3			525	
Total	5771	1	30	2	###		1	292	1			293			1		105		49	2	6	16	2807	83	60	1	9	(4) 9.726	

Fonte: Subsecretaria de Autuação, Classificação e Distribuição de Feitos.

(1) Ministro Presidente. (2) Ministro Vice-Presidente. (3) Ministro Coordenador-Geral. (4) Não computadas as 198 baixas por atribuição e redistribuição de processos distribuídos no(s) mês(es) e/ou ano(s) anterior(es) (9.726 - 198 = 9.528 processos distribuídos) (v. anexo).

Superior Tribunal de Justiça - Secretaria Judiciária
Subsecretaria de Execução Judicial e Estatística - Divisão de Estatística Processual

Anexo da Tabela 10 - Baixas por Atribuição e Redistribuição de Processos Distribuídos no(s) mês(es) e/ou Ano(s) Anterior(es)																													
Classes de Feitos	Ag	APn	AR	CA	CC	Corr	EAR	EREs	Ex Imp	Ex Sus	Ex Verd	HC	HD	IF	IJ	Inq	MC	MI	MS	NC	Pet	Rcl	REsp	RHC	RM	SR	Rp	RvC	Total
Relatores																													
Antônio de Pádua Ribeiro																													
Costa Leite					1																		3						4
William Patterson																													
Nilson Naves	5				5																								10
Eduardo Ribeiro	8							1															3						12
Edson Vidigal											1												1						2
Garcia Vieira																							1						1
Waldemar Zveiter	3				1																		4						8
Fontes de Alencar					2																		2						4
Sálvio de Figueiredo	1																						2		1				4
Barros Monteiro																													
Hélio Mosimann																							1		2				3
Francisco Pecanha Martins																							2						2
Humberto Gomes de Barros			1		3																		2						6
Milton Luiz Pereira					2			1																					3
Cesar Asfor Rocha																													
Rui Rosado de Aguiar	2																												2
Vicente Leal			1																										1
Ari Pargendler																							9						9
José Delgado				1																			6						7
José Arnaldo																													
Fernando Goncalves								1									1												2
Carlos Alberto Menezes D	1																												1
Felix Fischer	2		3					8				1					1		2	1			3				1	22	
Aldir Passarinho Junior	2																						8						10
Gilson Dipp																							2						2
Hamilton Carvalhido	2							2															2						6
Jorge Scaterzzini																			6			1							7
Eliana Calmon	2				1												1						2						6
Paulo Gallotti																							2						2
Francisco Falcão																							6						6
Franciulli Netto																							2						2
Nancy Andrighi																													
Ministros Aposentados	5		2		2							1											35		9				54
Total	33		7	1	17			13				3					3		8	1		1	98		12	1		198	

Superior Tribunal de Justiça - Secretaria Judiciária
Subsecretaria de Execução Judicial e Estatística - Divisão de Estatística Processual

Tabela 11 - Distribuição, Atribuição e Redistribuição de Processos no Período de Janeiro a Fevereiro de 2000

	Relatores	Distribuídos								Atrib	Redist	Baixa P/ Atrib	Baixa P/ Redist	Total
		Corte Especial	Seções	1a.T	2a.T	3a.T	4a.T	5a.T	6a.T					
	Antônio de Pádua Ribeiro (1)													
	Costa Leite (2)	6								6				6
	Hélio Mosimann (3)	8								8				8
	Subtotal	14								14				14
S e ç ã o I	Humberto Gomes de Barros	3		1498						1501		26		1525
	Garcia Vieira	6	73	1573						1652		20		1672
	Francisco Peçanha Martins	4	96		1504					1604	8	6		1618
	Milton Luiz Pereira	5	76	1525						1606		13		1617
	José Delgado	6	75	1490						1571		21		1584
	Eliana Calmon	6	106		1353					1465	21	18		1502
	Paulo Gallotti		106		1437					1543	19	9		1569
	Francisco Falcão		55	1598						1653	12	12		1663
	Franciulli Netto		96		1436					1532	14	10		1552
	Nancy Andrichi		103		1411					1514	18	18		1550
	Subtotal	30	786	7684	7141					15641	92	153		15852
S e ç ã o II	Sálvio de Figueiredo	5					555			560		14		572
	Nilson Naves	6	36			599				641		6		647
	Eduardo Ribeiro	5	30			605				640		9		647
	Waldemar Zveiter	5	31			584				620		9		627
	Barros Monteiro	8	29					570		607		2		609
	Cesar Asfor Rocha	6	30					568		604	1	7		612
	Ruy Rosado de Aguiar		27					565		592		1		593
	Ari Pargendler		25			578				603	10	11		624
	Carlos Alberto Menezes Direito		26			592				618	1	7		626
	Aldir Passarinho Junior		26					607		633	20	4		651
	Subtotal	35	260			2958	2865			6118	32	70		6208
S e ç ã o III	Vicente Leal	6							665	671		8		677
	William Patterson (4)	6	30						376	412	20	12		444
	Edson Vidigal	7	60							787		3		788
	Fontes de Alencar	4	48							739	51	8		798
	José Arnaldo	6	52					607		665		8		673
	Fernando Gonçalves	6	69						691	766	4	6		776
	Felix Fischer		62						699	761		8		767
	Gilson Dipp		57						684	741	2	3		746
	Hamilton Carvalhido		74							774	17	10		801
	Jorge Scartezzini		57						661	718	4	6		728
	Subtotal	35	509						3371	3119	98	72		7198
	Total	114	1555	7684	7141	2958	2865	3371	3119	28807	222	295		(5) 19.568

Fonte: Subsecretaria de Autuação, Classificação e Distribuição de Feitos.

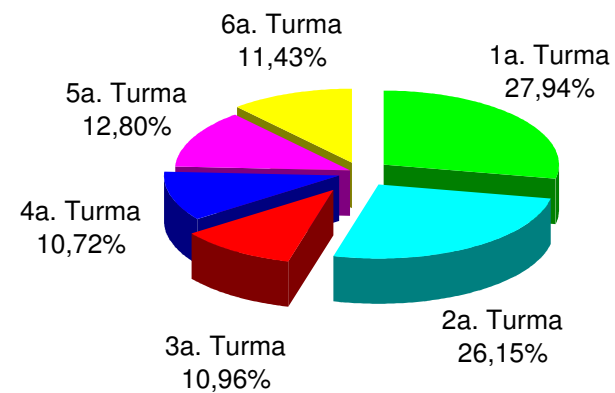
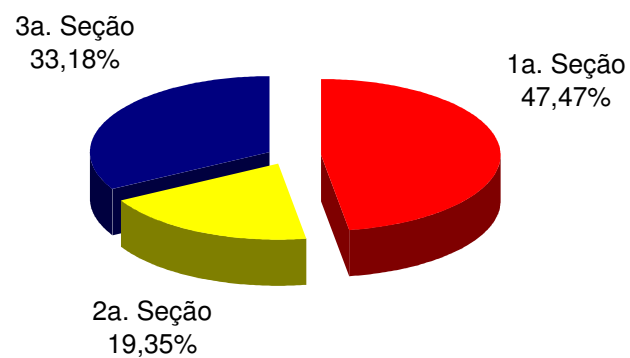
(1) Ministro Presidente. (2) Ministro Vice-Presidente. (3) Ministro Coordenador-Geral. (4) Licença no período de 01/01/2000 a 31/01/2000. (5) Não computadas as 289 baixas por atribuição e redistribuição de processos distribuídos no(s) ano(s) anterior(es) (19.568 - 289 = 19.279 processos distribuídos) (v. anexo).

Superior Tribunal de Justiça - Secretaria Judiciária
Subsecretaria de Execução Judicial e Estatística - Divisão de Estatística Processual

Anexo da Tabela 11 - Baixas por Atribuição e Redistribuição de Processos Distribuídos no(s) Ano(s) Anterior(e)

<i>Processos</i> <i>Ministros</i>	Baixas por Redistribuição	Baixas por Atribuição	Total
Antônio de Pádua Ribeiro		2	2
Costa Leite	2	6	8
William Patterson			
Nilson Naves	10		10
Eduardo Ribeiro	13		13
Edson Vidigal	2		2
Garcia Vieira	2		2
Waldemar Zveiter	12		12
Fontes de Alençar	1	8	9
Sálvio de Figueiredo	4		4
Barros Monteiro	3		3
Hélio Mosimann	2	8	10
Francisco Pecanha Martin	3		3
Humberto Gomes de Barros	1	4	5
Milton Luiz Pereira	5		5
Cesar Asfor Rocha	2		2
Ruy Rosado de Aquiar	6		6
Vicente Leal		1	1
Ari Pardender	7	8	15
José Delgado	5		5
José Arnaldo			
Fernando Gonçalves	3		3
Carlos Alberto Menezes D	4		4
Felix Fischer	14	8	22
Aldir Passarinho Junior	5	11	16
Gilson Dipp	3		3
Hamilton Carvalhido	6		6
Jorge Scartezzini	7		7
Eliana Calmon	10		10
Paulo Gallotti	2		2
Francisco Falcão	9		9
Franciulli Netto	1		1
Nancy Andrichi	2		2
Ministros Aposentados	5	82	87
Total	151	138	289

Gráficos 4 e 5 - Processos Distribuídos às Seções e Turmas
Período: Janeiro a Fevereiro/2000



Fonte: Subsecretaria de Autuação, Classificação e Distribuição de Feitos.

Superior Tribunal de Justiça - Secretaria Judiciária
Subsecretaria de Execução Judicial e Estatística - Divisão de Estatística Processual

Tabela 12 - Distribuição, Atribuição e Redistribuição por Classes de Processos no Período de Janeiro a Fevereiro de 2000

Classes de Feitos	Ag	APn	AR	Cat	CC	Com	EAR	EREsp	Ex Imp	Ex Susp	Ex Verd	HC	HD	IF	IJ	Inq	MC	MI	MS	NC	Pet	Rcl	REsp	RHC	RMS	RO	Rp	RvCr	Total	
Relatores																														
Antônio de Pádua Ribeiro (1)																														
Costa Leite (2)								3							1															4
William Patterson (4)	84		2		6			11				24					4		7	1		1	69	9				1	3	222
Nilson Naves	301				21			4				4					9		3			2	96	1	2					443
Eduardo Ribeiro	275	1			19			5				5		1			9				1		113		6					435
Edson Vidigal	194		3		22			13				79	1				14					2	173	17	13					537
Garcia Vieira	665				32			14									5		7			1	373	1	6					1104
Waldemar Zveiter	279		3		18			2				4					11				1	2	92	1	6					420
Fontes de Alencar	189		5		15			16				72					12					1	199	12	20			3		544
Sávio de Figueiredo	267							4				4					11						92		5					383
Barros Monteiro	293				21			3							1		13					1	82		1					417
Hélio Mosimann (3)								3														1								4
Francisco Peçanha Martins	637		1		29			32									1				2	3	357		4					1066
Humberto Gomes de Barros	660		1						1								5						339	1	6					1013
Milton Luiz Pereira	664				39			13									6		3		2	2	345		4					1078
Cesar Asfor Rocha	276				23			4				2					10					1	98	3	3					420
Ruy Rosado de Aguiar	278				17			3				1					1				1		98	2	3					405
Vicente Leal	203							2				53					4			1			177	18	9					467
Ari Pargendler	285				16			2				2					11		2			1	102	1	4					426
José Delgado	656				33			14				1					4		9				325		3					1045
José Arnaldo	196		2		20			9				34					4		6		1	2	180	11	8			2		475
Fernando Gonçalves	197		2		29			17				64					7		3		1	2	181	17	10			1		531
Carlos Alberto Menezes Direito	296				20			1									4		1				94		3					419
Felix Fischer	200		2		22			9				46					8		9			1	195	19	10					521
Aldir Passarinho Junior	295				21			1									7		2				110	8	4					448
Gilson Dipp	191		4	1	21			9				80					6		4		2		169	18	9			1		515
Hamilton Carvalhido	196		4		23			26				80					10		4		2	1	175	18	13				1	553
Jorge Scartezzini	189		6		20			11				73					10		2			1	162	14	10			4		502
Eliana Calmon	548				21			42				1					11		2			1	355		5					986
Paulo Gallotti	662		1		22			42									1						308		3					1039
Francisco Falcão	656		1	1	24		1	10				1					8		1			1	381		8				1093	
Franciulli Netto	619		1		20			36									2		3				337		10					1028
Nancy Andrichi	634				21			35									2		5			1	319		8					1025
Total	11085	1	38	2	595		1	396	1			630	1	1	2		210		83	2	14	27	6096	171	196		1	15	(5) 19.568	

Fonte: Subsecretaria de Autuação, Classificação e Distribuição de Feitos.

(1) Ministro Presidente. (2) Ministro Vice-Presidente. (3) Ministro Coordenador-Geral. (4) Licença no período de 01/01/2000 a 31/01/2000. (5) Não computadas as 289 baixas por atribuição e redistribuição de processos distribuídos no(s) ano(s) anterior(es) (19.568 - 289 = 19.279 processos distribuídos) (v. anexo).

Superior Tribunal de Justiça - Secretaria Judiciária
Subsecretaria de Execução Judicial e Estatística - Divisão de Estatística Processual

Anexo da Tabela 12 - Baixas por Atribuição e Redistribuição de Processos Distribuídos no(s) Ano(s) Anterior(es)																															
Classes de Feitos	Ag	APn	AR	CA	CC	Com	EAR	ERE	Es	Ex Imp	Ex Sus	Ex Verd	HC	HD	IF	IJ	Inq	MC	MI	MS	NC	Pet	Rcl	REsp	RHC	RMS	RC	Rp	RvC	Total	
Relatores																															
Antônio de Pádua Ribeiro	2																							5		1					2
Costa Leite					1				1																						8
William Patterson																															
Nilson Naves	5				5																										10
Eduardo Ribeiro	9								2															2							13
Edson Vidigal	1																							1							2
Garcia Vieira	1																							1							2
Waldemar Zveiter	4				2																			6							12
Fontes de Alençar					2																			7							9
Sálvio de Figueiredo	2																							1		1					4
Barros Monteiro	1				1				1																						3
Hélio Mosimann									2															4		4					10
Francisco Pecanha Martins	1																							2							3
Humberto Gomes de Barros			1		3																			1							5
Milton Luiz Pereira					2				2																						5
Cesar Asfor Rocha									1															1							2
Ruy Rosado de Aquiar	4																							2							6
Vicente Leal			1																												1
Ari Pargendler																								11		4					15
José Delgado									2															3							5
José Arnaldo																															
Fernando Goncalves									1									1		1											3
Carlos Alberto Menezes D	1																							3							4
Felix Fischer	1		3						8				1					1		2	1			4				1			22
Aldir Passarinho Junior	1				1																			13		1					16
Gilson Dipp	1																							2							3
Hamilton Carvalho	2								2															2							6
Jorge Scartezzini																															7
Eliana Calmon	4				1													1		6				4							10
Paulo Gallotti	1																							1							2
Francisco Falcão	2																							7							9
Franciulli Netto																											1				1
Nancy Andrighi	2																														2
Ministros Aposentados	8		3		2				3				1							1		1		54		14					87
Total	53		8		20				25				2					3		10	1	1	2	137		26		1		289	

Tabela 13 - Processos Julgados (C. Especial, Seções e Turmas) e Decididos Monocraticamente no Mês de Fevereiro de 2000

	Relatores	Julgados em Sessão						Decididos Monocraticamente (4)	Subtotal	Liminares	Total		
		Corte Especial	Seções	1a.T	2a.T	3a.T	4a.T					5a.T	6a.T
	Antônio de Pádua Ribeiro (1)	1						9	10	2	12		
	Costa Leite (2)	3						3	6		6		
	Hélio Mosimann (3)							5	5		5		
	Subtotal	4						17	21	2	23		
Seção I	Humberto Gomes de Barros		1	182				709	892		892		
	Garcia Vieira	2	35	100				950	1087		1087		
	Francisco Peçanha Martins	7	2		216			571	796		796		
	Milton Luiz Pereira	2	8	144				810	964	1	965		
	José Delgado	1	10	72				816	899	1	900		
	Eliana Calmon	1	68		132			967	1168	4	1172		
	Paulo Gallotti		3		5			910	918		918		
	Francisco Falcão			58				734	792	8	800		
	Franciulli Netto		7		18			477	502	1	503		
	Nancy Andrighi		7		58			1473	1538		1538		
	Subtotal	13	141	556	429			8417	9556	15	9571		
Seção II	Sálvio de Figueiredo		1				68	154	223	4	227		
	Nilson Naves		5			60		505	570	6	576		
	Eduardo Ribeiro	4	5			81		380	470	1	471		
	Waldemar Zveiter	2	8			79		347	436	3	439		
	Barros Monteiro	1	1				49	290	341	6	347		
	Cesar Asfor Rocha	5	7				60	323	395	5	400		
	Ruy Rosado de Aquiar		2				66	270	338		338		
	Ari Pargendler		6			84		291	381	9	390		
	Carlos Alberto Menezes Direito		3			94		259	356		356		
	Aldir Passarinho Junior		4				101	278	383	5	388		
	Subtotal	12	42			398	344	3097	3893	39	3932		
Seção III	Vicente Leal	1						173	209	3	386		
	William Patterson							243	243	3	246		
	Edson Vidigal	1	1					382	561	39	600		
	Fontes de Alencar	2	10					165	229	27	256		
	José Arnaldo	1	19					280	407	3	410		
	Fernando Gonçalves	3	8					222	444	15	459		
	Felix Fischer	1	34				209	331	575	3	578		
	Gilson Dipp		14					303	486	31	517		
	Hamilton Carvalho		14					202	450	13	463		
	Jorge Scartezzini							190	330	50	380		
	Subtotal	9	100					2477	4108	187	4295		
	Total	38	283	556	429	398	344	852	670	14008	17578	243	17821

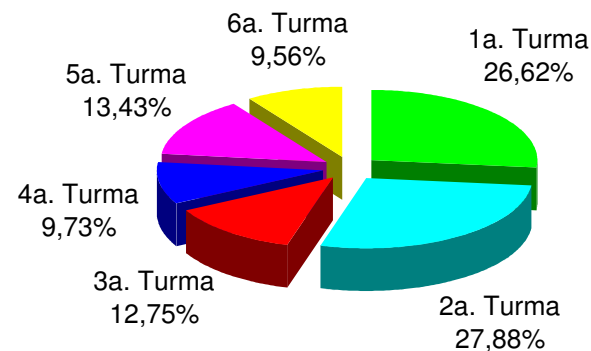
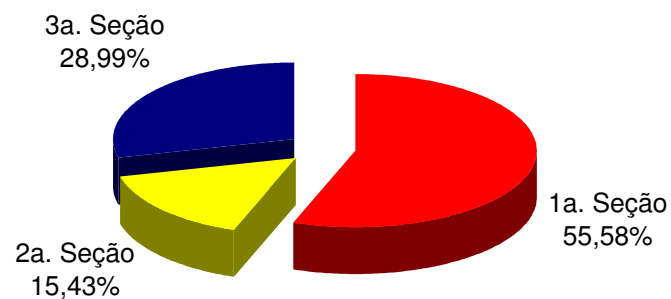
Fontes: Coordenadorias: Corte Especial, Seções e Turmas; Gabinetes de Ministros.

Notas: Nos processos do Ministro Presidente estão incluídos os feitos de sua competência e as decisões decorrentes do disposto no art. 21, inciso XIII, letra c do RISTJ.

(1) Ministro Presidente. (2) Ministro Vice-Presidente. (3) Ministro Coordenador-Geral. (4) Decisões terminativas: art. 34, incisos VII, IX, XI, XVI, XVII, XVIII do RI/STJ;

art. 38 da Lei nº 8.038/90.

Gráficos 6 e 7 - Processos Julgados nas Seções e Turmas
Fevereiro de 2000



Fontes: Coordenadorias das Seções e Turmas; Gabinetes de Ministros.

Nota : Estão incluídos os processos decididos monocraticamente.

Tabela 14 - Processos Julgados (C. Especial, Seções e Turmas) e Decididos Monocraticamente(4) no Mês de Fevereiro de 2000

Classes de Feitos	Ag	AgRg	APn	AR	CAt	CC	Com	EAR	EDcl	EREsp	Ex Imp	Ex Susp	Ex Verd	HC	HD	IF	IJ	Inq	MC	MI	MS	NC	Pet	Rcl	REsp	RHC	RMS	RO	Rp	RvCr	SS	Subtotal	Liminare	Total
Relatores																																		
Antônio de Pádua Ribeiro (1																					3								6	10	2	12
Costa Leite (2)		1							2	3																					6		6	
William Patterson	109					4				4				1										1	118		4			2		243	3	246
Nilson Naves	409	45	1			11			19	1									3		2			1	71	1	6					570	6	576
Eduardo Ribeiro	316	32				11			16	5				4					1					1	83		1					470	1	471
Edson Vidigal	291	6	2			7			15	2				47				1	2			2			171	9	2	1	3			561	39	600
Garcia Vieira	557	42			1	31			20	28									4		5				394		5					1087		1087
Waldemar Zveiter	267	63		1		4			16	8				2					5		1		1		63		5					436	3	439
Fontes de Alencar	110	13				37			6	11				8					3		1				34		1			5		229	27	256
Sálvio de Figueiredo	130	18							3	2				1					7						57	1	4					223	4	227
Barros Monteiro	243	14				12			13	2			1						5		1			1	45	1	3					341	6	347
Hélio Mosimann (3)		1	1						2													1										5		5
Francisco Peçanha Martins	507	13				1			5	7								2		1	1	1			256		2					796		796
Humberto Gomes de Barro	464	24	1						11												1		7		379	1	4					892		892
Milton Luiz Pereira	587	47				22			31	19									1		2				250		5					964	1	965
Cesar Asfor Rocha	257	38				15			10	7				4				1	5					1	51	5	1					395	5	400
Ruy Rosado de Aguiar	256	30				6			10	1											1				30		4					338		338
Vicente Leal	138	8							1	4				39					1						181	6	4		1			383	3	386
Ari Pargendler	253	64				11			19	1				4					3				1		25							381	9	390
José Delgado	481	51			1	39			19	11									3		9	1			281		3					899	1	900
José Arnaldo	158	24				4			14	14			1	16							1			1	160	10	4					407	3	410
Fernando Gonçalves	152	3		7		12			19	9				25				1	3		3	1	1	1	189	12	4	1	1			444	15	459
Carlos Alberto Menezes Di	217	33				23			17					1					2						59	2	2					356		356
Felix Fischer	221	8		1		14			14	17				23							7	1			245	14	10					575	3	578
Aldir Passarinho Junior	252	23				12			7	1				4					1		1				81	1						383	5	388
Gilson Dipp	218	26		1		13			6	14				44					4		2				144	9	4		1			486	31	517
Hamilton Carvalhido	124					35			15	12				39					2		9			1	201	9	1			2		450	13	463
Jorge Scartezini	127									2				29					1		2				151	14				4		330	50	380
Eliana Calmon	458	144		1	2	34			50	122									7		2				343		5					1168	4	1172
Paulo Gallotti	492	4				12			2	1														1	404		2					918		918
Francisco Falcão	413	67				22				12									2						272		3					792	8	800
Franciulli Netto	241	1																	1		6				252		1					502	1	503
Nancy Andrichi	665	48		1		23			23	12									2		6			1	739		18					1538		1538
Total	9113	892	5	12	4	415			385	332			2	292				5	68	1	63	7	13	10	#####	95	108		3	18	6	17578	243	#####

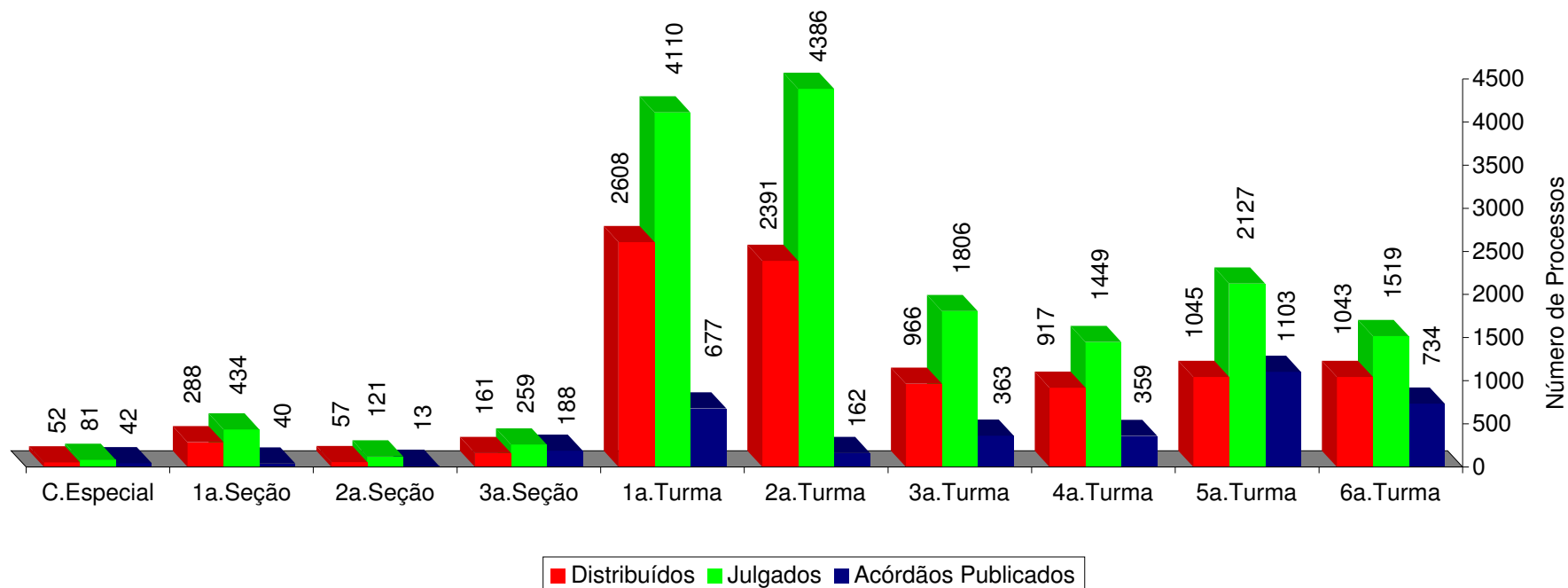
Fontes: Coordenadorias: Corte Especial, Seções e Turmas; Gabinetes de Ministros.

Notas: Nos processos do Ministro Presidente estão incluídos os feitos de sua competência e as decisões decorrentes do disposto no art. 21, inciso XIII, letra c do RISTJ.

(1) Ministro Presidente. (2) Ministro Vice-Presidente. (3) Ministro Coordenador-Geral. (4) Decisões terminativas: art. 34, incisos VII, IX, XI, XVI, XVII, XVIII do RI/STJ;

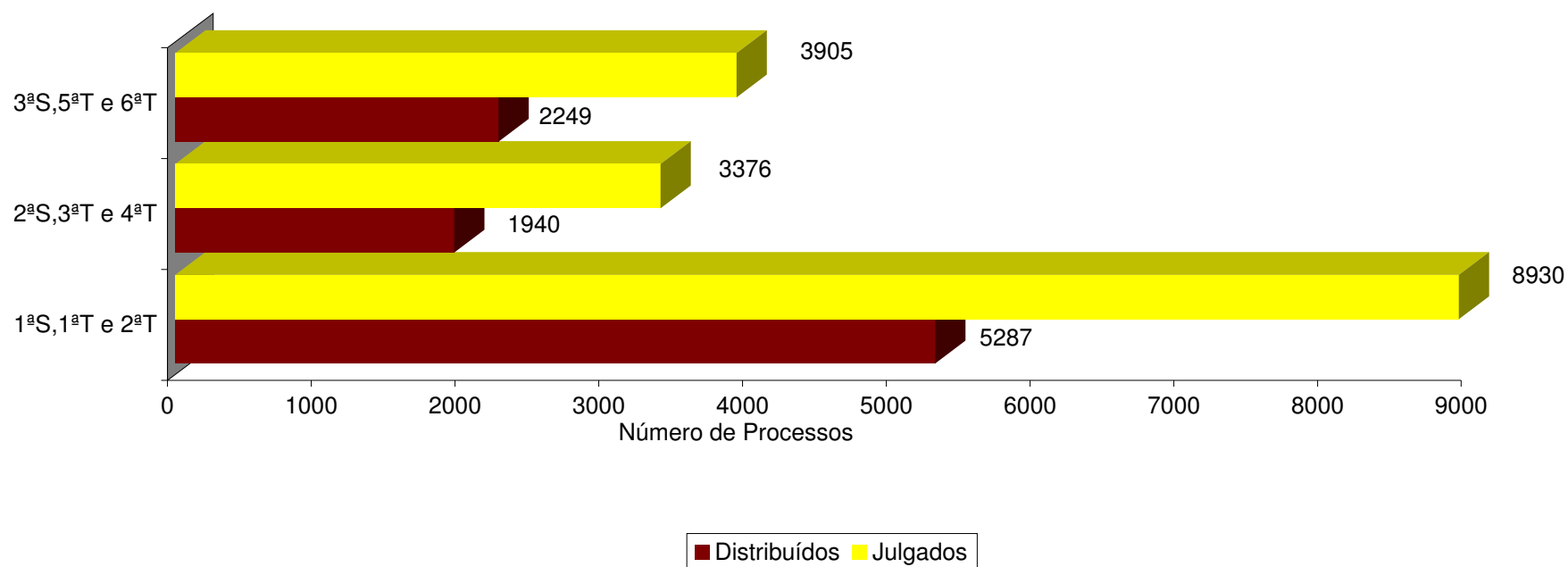
art. 38 da Lei nº 8.038/90.

Gráfico 8 - Proc. Distrib., Julg. e Acórdãos Public. na C. Especial, Seções e Turmas
Fevereiro de 2000



Fontes: Subsecretarias: Autuação, Classificação e Distribuição de Feitos; Coordenadorias: Corte Especial, Seções e Turmas; Gabinetes de Ministros.
Notas: Nos processos julgados não estão incluídos 892 Agravos Regimentais e 385 Embargos de Declaração, em número de 1.277 feitos.
Estão incluídos os processos decididos monocraticamente.

Gráfico 09 - Proc. Distrib. e Julg. nas Seções e Respectivas Turmas
Fevereiro de 2000



Fontes: Subsecretaria de Autuação, Classificação e Distribuição de Feitos; Coordenadorias: Corte Especial; Seções e Turmas; Gabinetes de Ministros.
Notas: Nos processos julgados não estão incluídos 881 Agravos Regimentais e 378 Embargos de Declaração, totalizando 1.259 feitos.
Computados processos distribuídos no(s) mês(es) e/ou ano(s) anterior(es).
Estão incluídos os processos decididos monocraticamente.

Tabela 15 - Processos Julgados (C. Especial, Seções e Turmas) e Decididos Monocraticamente no Período de Janeiro a Fevereiro/2000

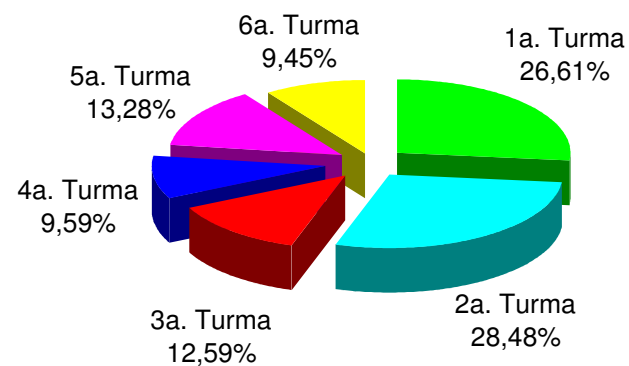
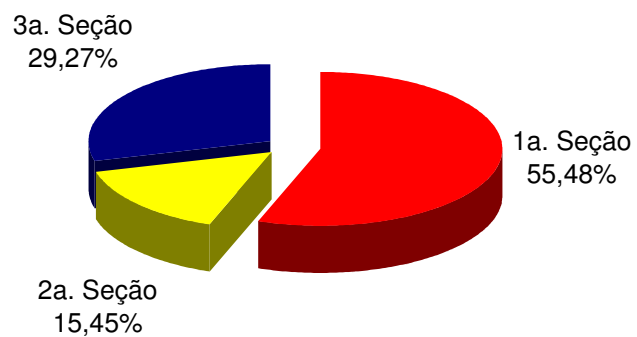
	Relatores	Julgados em Sessão						Decididos Monocraticamente (6)	Subtotal	Liminares	Total		
		Corte Especial	Seções	1a.T	2a.T	3a.T	4a.T					5a.T	6a.T
	Antônio de Pádua Ribeiro (1)	1							31	32	91	123	
	Costa Leite (2)	3							19	22	86	(4) 108	
	Hélio Mosimann (3)								5	5		5	
	Subtotal	4							55	59	177	236	
S e ç ã o I	Humberto Gomes de Barros		1	182					778	961		961	
	Garcia Vieira	2	35	100					950	1087		1087	
	Francisco Peçanha Martins	7	2		216				571	796		796	
	Milton Luiz Pereira	2	8	144					810	964	1	965	
	José Delgado	1	10	72					816	899	1	900	
	Eliana Calmon	1	68		132				967	1168	4	1172	
	Paulo Gallotti		3		5				951	959		959	
	Francisco Falcão			58					734	792	8	800	
	Franciulli Netto		7		18				579	604	1	605	
	Nancy Andrighi		7		58				1507	1572		1572	
	Subtotal	13	141	556	429				8663	9802	15	9817	
S e ç ã o II	Sálvio de Figueiredo		1				68		154	223	4	227	
	Nilson Naves		5			60			505	570	6	576	
	Eduardo Ribeiro	4	5			81			386	476	1	477	
	Waldemar Zveiter	2	8			79			347	436	3	439	
	Barros Monteiro	1	1				49		290	341	6	347	
	Cesar Asfor Rocha	5	7				60		323	395	5	400	
	Ruy Rosado de Aguiar		2				66		270	338		338	
	Ari Pargendler		6			84			291	381	9	390	
	Carlos Alberto Menezes Direi		3			94			259	356		356	
	Aldir Passarinho Junior		4				101		278	383	5	388	
	Subtotal	12	42			398	344		3103	3899	39	3938	
S e ç ã o III	Vicente Leal	1						173	209	383	3	386	
	William Patterson (5)								243	243	3	246	
	Edson Vidigal	1	1					177	387	566	41	607	
	Fontes de Alencar	2	10					52	165	229	27	256	
	José Arnaldo	1	19					107	280	407	3	410	
	Fernando Gonçalves	3	8					211	222	444	15	459	
	Felix Fischer	1	34					209	331	575	3	578	
	Gilson Dipp		14					169	303	486	31	517	
	Hamilton Carvalhido		14						202	450	13	463	
	Jorge Scartezzini							190	140	330	50	380	
	Subtotal	9	100					852	670	2482	189	4302	
	Total	38	283	556	429	398	344	852	670	14303	17873	420	18293

Fontes: Coordenadorias: Corte Especial, Seções e Turmas; Gabinetes de Ministros.

Notas: Nos processos do Ministro Presidente estão incluídos os feitos de sua competência e as decisões decorrentes do disposto no art. 21, inciso XIII, letra c do RISTJ.

(1) Ministro Presidente. (2) Ministro Vice-Presidente. (3) Ministro Coordenador-Geral. (4) Computadas 102 decisões proferidas no exercício da Presidência. (5) Licença no período de 01/01/2000 a 31/01/2000. (6) Decisões terminativas: art. 34, incisos VII, IX, XI, XVI, XVII, XVIII do RI/STJ; art. 38 da Lei nº 8.038/90.

Gráficos 10 e 11 - Processos Julgados nas Seções e Turmas
Período: Janeiro a Fevereiro/2000



Fontes: Coordenadorias das Seções e Turmas; Gabinetes de Ministros.

Nota : Estão incluídos os processos decididos monocraticamente.

Tabela 16 - Processos Julgados (C. Especial, Seções e Turmas) e Decididos Monocraticamente(6) no Período de Janeiro a Fevereiro de 2000

Classes de Feitos Relatores	Ag	AgRq	APn	AR	CAt	CC	Com	EAR	EDcl	EREsp	Ex Imp	Ex Susl	Ex Verd	HC	HD	IF	IJ	Inq	MC	MI	MS	NC	Pet	Prc	Rcl	REsp	RHC	RMS	RO	Rp	RvCr	SS	Subtota	Liminare	Total
Antônio de Pádua Ribeiro (1)	1	1												8					2		6		4		1							9	32	91	123
Costa Leite (2)		1							2	3									3		7		1									5	22	86	(4) 108
William Patterson (5)	109					4				4				1										1	118		4			2		243	3	246	
Nilson Naves	409	45	1			11			19	1									3		2			1	71	1	6					570	6	576	
Eduardo Ribeiro	321	32				12			16	5				4					1					1	83		1					476	1	477	
Edson Vidigal	295	6	2			8			15	2				47				1	2				2			171	9	2		1	3	566	41	607	
Garcia Vieira	557	42			1	31			20	28									4		5				394		5					1087		1087	
Waldemar Zveiter	267	63		1		4			16	8				2					5		1		1		63		5					436	3	439	
Fontes de Alencar	110	13				37			6	11				8					3		1				34		1			5	229	27	256		
Sálvio de Figueiredo	130	18							3	2				1					7						57	1	4				223	4	227		
Barros Monteiro	243	14				12			13	2			1						5		1			1	45	1	3					341	6	347	
Hélio Mosimann (3)		1	1						2														1									5		5	
Francisco Peçanha Martins	507	13				1			5	7								2		1	1	1			256		2					796		796	
Humberto Gomes de Barros	518	24	1						11																394	1	4					961		961	
Milton Luiz Pereira	587	47				22			31	19									1		2				250		5					964	1	965	
Cesar Asfor Rocha	257	38				15			10	7				4				1	5					1	51	5	1					395	5	400	
Ruy Rosado de Aguiar	256	30				6			10	1											1				30		4					338		338	
Vicente Leal	138	8							1	4				39					1						181	6	4			1		383	3	386	
Ari Pargendler	253	64				11			19	1				4					3				1		25							381	9	390	
José Delgado	481	51			1	39			19	11									3		9	1			281		3					899	1	900	
José Arnaldo	158	24				4			14	14			1	16							1			1	160	10	4					407	3	410	
Fernando Gonçalves	152	3		7		12			19	9				25				1	3		3	1	1	1	189	12	4		1	1		444	15	459	
Carlos Alberto Menezes Direi	217	33				23			17					1					2						59	2	2					356		356	
Felix Fischer	221	8		1		14			14	17				23							7	1			245	14	10					575	3	578	
Aldir Passarinho Junior	252	23				12			7	1				4					1		1				81	1						383	5	388	
Gilson Dipp	218	26		1		13			6	14				44					4		2				144	9	4			1	486	31	517		
Hamilton Carvalho	124					35			15	12				39					2		9			1	201	9	1			2	450	13	463		
Jorge Scartezini	127									2				29					1		2				151	14				4	330	50	380		
Eliana Calmon	458	144		1	2	34			50	122									7		2				343		5					1168	4	1172	
Paulo Gallotti	502	4				12			2	1														1	435		2					959		959	
Francisco Falcão	413	67				22				12				1					2						272		3					792	8	800	
Franciulli Netto	243	2																	3		7				348		1					604	1	605	
Nancy Andrichi	665	48		1		24			23	12									2		6			1	772		18					1572		1572	
Total	9189	893	5	12	4	418			385	332			2	300				5	75	1	77	7	15	11	5904	95	108		3	18	14	17873	420	18293	

Fontes: Coordenadorias: Corte Especial, Seções e Turmas; Gabinetes de Ministros.

Notas: Nos processos do Ministro Presidente estão incluídos os feitos de sua competência e as decisões decorrentes do disposto no art. 21, inciso XIII, letra c do RISTJ.

(1) Ministro Presidente. (2) Ministro Vice-Presidente. (3) Ministro Coordenador-Geral. (4) Computadas 102 decisões proferidas no exercício da Presidência. (5) Licença no período de 01/01/2000 a 31/01/2000. (6) Decisões terminativas: art. 34, incisos VII, IX, XI, XVI, XVII, XVIII; art 38 da Lei nº 8.038/90.

Superior Tribunal de Justiça - Secretaria Judiciária
Subsecretaria de Execução Judicial e Estatística - Divisão de Estatística Processual

Tabela 17 - Decisões Monocráticas (Terminativas(6)) por Órgãos Judicantes no Período de Janeiro a Fevereiro de 2000

	Relatores	Gabinete	Órgãos Judicantes							Subtotal	Liminares	Total		
			Corte	Seções	1a.T	2a.T	3a.T	4a.T	5a.T				6a.T	
	Antônio de Pádua Ribeiro (1)	14		7			1			2	7	31	91	122
	Costa Leite (2)	6	3	7	1		1	1				19	86	(4) 105
	Hélio Mosimann (3)		5									5		5
	Subtotal	20	8	14	1		2	1	2	7		55	177	232
S e ç ã o I	Humberto Gomes de Barros		1	7	770							778		778
	Garcia Vieira			46	904							950		950
	Francisco Peçanha Martins		2	2		567						571		571
	Milton Luiz Pereira		2	33	775							810	1	811
	José Delgado			57	759							816	1	817
	Eliana Calmon		7	151		809						967	4	971
	Paulo Gallotti			12		939						951		951
	Francisco Falcão			34	700							734	8	742
	Franciulli Netto			1		578						579	1	580
	Nancy Andrichi			51		1456						1507		1507
	Subtotal		12	394	3908	4349						8663	15	8678
S e ç ã o II	Sálvio de Figueiredo		2					152				154	4	158
	Nilson Naves		2	13			490					505	6	511
	Eduardo Ribeiro		1	11			374					386	1	387
	Waldemar Zveiter		8	9			330					347	3	350
	Barros Monteiro		4	11				275				290	6	296
	Cesar Asfor Rocha		4	14				305				323	5	328
	Ruy Rosado de Aguiar			7				263				270		270
	Ari Pargendler			9			282					291	9	300
	Carlos Alberto Menezes Direito			23			236					259		259
	Aldir Passarinho Junior			10				268				278	5	283
	Subtotal		21	107			1712	1263				3103	39	3142
S e ç ã o III	Vicente Leal		4							205		209	3	212
	William Patterson (5)		3	8						232		243	3	246
	Edson Vidigal		7	14						366		387	41	428
	Fontes de Alencar		2	44						119		165	27	192
	José Arnaldo		1	5					274			280	3	283
	Fernando Gonçalves		3	23						196		222	15	237
	Felix Fischer			13					318			331	3	334
	Gilson Dipp			18					285			303	31	334
	Hamilton Carvalho			45						157		202	13	215
	Jorge Scartezzini			9					131			140	50	190
	Subtotal		20	179					1374	909		2482	189	2671
Total	20	61	694	3909	4349	1714	1264	1376	916		14303	420	14723	

Fontes: Gabinetes de Ministros.

Notas: Nos processos do Ministro Presidente estão incluídos os feitos de sua competência e as decisões decorrentes do disposto no art. 21, inciso XIII, letra c do RISTJ.

(1) Ministro Presidente. (2) Ministro Vice-Presidente. (3) Ministro Coordenador-Geral. (4) Computadas 102 decisões proferidas no exercício da Presidência. (5) Licença no período de 01/01/2000 a 31/01/2000. (6) Decisões terminativas: art. 34, incisos VII, IX, XI, XVI, XVII, XVIII; art. 38 da Lei nº 8.038/90.

Superior Tribunal de Justiça - Secretaria Judiciária
Subsecretaria de Execução Judicial e Estatística - Divisão de Estatística Processual

Tabela 18 - Processos Decididos Monocraticamente(6) (C. Especial, Seções e Turmas) no Período de Janeiro a Fevereiro/2000

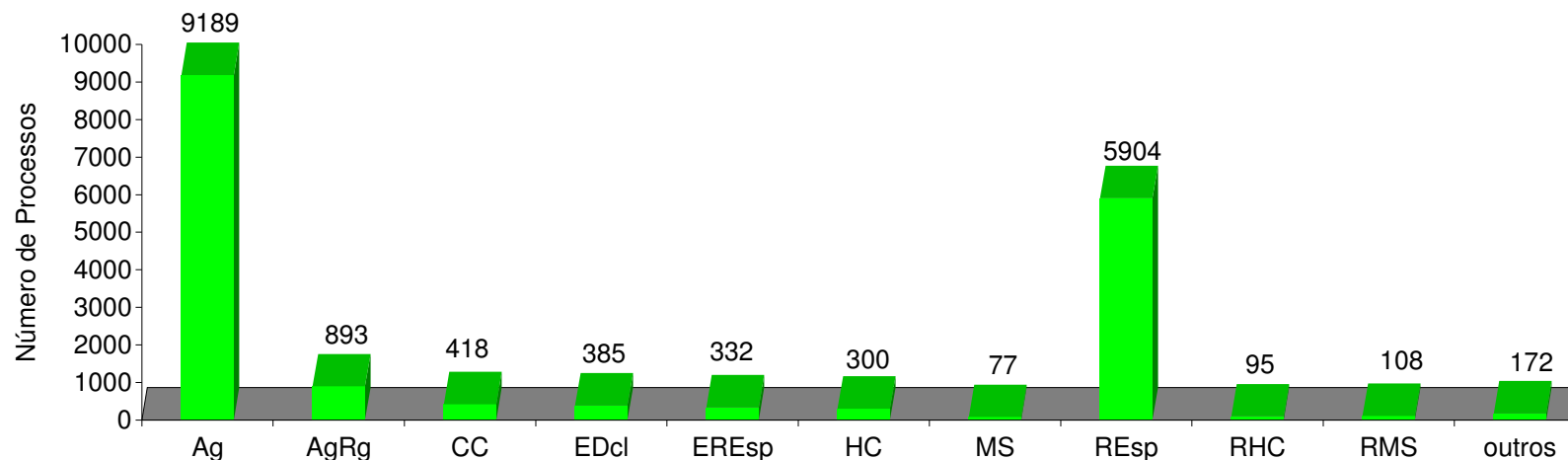
Classes de Feitos	Ag	AgRg	APn	AR	CAT	CC	Com	EAR	EDcl	EREsp	Ex Imp	Ex Susp	Ex Verd	HC	HD	IF	IJ	Inq	MC	MI	MS	NC	Pet	Prc	Rcl	REsp	RHC	RMS	RO	Rp	RvCr	SS	Subtotal	Liminares	Total
Relatores																																			
Antônio de Pádua Ribeiro (1)	1													8					2		6			4		1						9	31	91	122
Costa Leite (2)										3								3			7		1								5	19	86	(4) 105	
William Patterson (5)	109					4				4				1											1	118		4			2	243	3	246	
Nilson Naves	409	9	1			10			6	1								1			2				1	59		6				505	6	511	
Eduardo Ribeiro	321	4				11			3	1									1							44		1				386	1	387	
Edson Vidigal	295	4	2			8			1	2				18				1	2			2				45	3			1	3	387	41	428	
Garcia Vieira	557	3				27				19									2							342						950		950	
Waldemar Zveiter	267	10		1		3			5	7					1				4		1		1			46		1				347	3	350	
Fontes de Alencar	110	1				32			1	7				4					3		1					1				5	165	27	192		
Sálvio de Figueiredo	130	2							1	2									7							12						154	4	158	
Barros Monteiro	243	4				10			1	2			1						5		1				1	19		3			290	6	296		
Hélio Mosimann (3)		1	1						2													1									5		5		
Francisco Peçanha Martins	507									2							1									60						571		571	
Humberto Gomes de Barros	518		1																							252						778		778	
Milton Luiz Pereira	587	4				15			2	18									1		2					176		5				810	1	811	
Cesar Asfor Rocha	257	4				14			4	2				1				1	3							34	3					323	5	328	
Ruy Rosado de Aguiar	256	2				6			1												1					4						270		270	
Vicente Leal	138	5							1	3				4					1							53		3		1		209	3	212	
Ari Pargendler	253	11				8			4	1																13						291	9	300	
José Delgado	481	4			1	37			1	10									1		9					271		1				816	1	817	
José Arnaldo	158	9				4			2	2				4												100		1				280	3	283	
Fernando Gonçalves	152	3				12				8				3				1	3		3	1	1			30	3	1			1	222	15	237	
Carlos Alberto Menezes Direito	217	5				22			3					1					2							9						259		259	
Felix Fischer	221	2				10															2					96						331	3	334	
Aldir Passarinho Junior	252	2				8			1	1				1					1		1					11						278	5	283	
Gilson Dipp	218	6		1		13				1					11				4		2					44	1	1			1	303	31	334	
Hamilton Carvalho	124					35				1					7				2		7					24				2		202	13	215	
Jorge Scartezzini	127									2					4				1		2									4		140	50	190	
Eliana Calmon	458	12		1		33				122									3		1					337						967	4	971	
Paulo Gallotti	502					12																				435		2				951		951	
Francisco Falcão	413	12				22				12				1					2							271		1				734	8	742	
Franciulli Netto	243	1																	2		1					332						579	1	580	
Nancy Andrighi	665	7		1		24			2	11									2		5			1		772		17				1507		1507	
Total	9189	127	5	4	1	380			41	244			1	69				4	58		54	5	15		5	4010	10	47		2	18	14	14303	420	14723

Fontes: Gabinetes de Ministros.

Notas: Nos processos do Ministro Presidente estão incluídos os feitos de sua competência e as decisões decorrentes do disposto no art. 21, inciso XIII, letra c do RISTJ.

(1) Ministro Presidente. (2) Ministro Vice-Presidente. (3) Ministro Coordenador-Geral. (4) Computadas 102 decisões proferidas no exercício da Presidência. (5) Licença no período de 01/01/2000 a 31/01/2000. (6) Decisões terminativas: art. 34, incisos VII, IX, XI, XVI, XVII, XVIII; art. 38 da Lei nº 8.038/90.

Gráfico 12 - Processos Julgados Por Classes
 Período: Janeiro a Fevereiro/2000

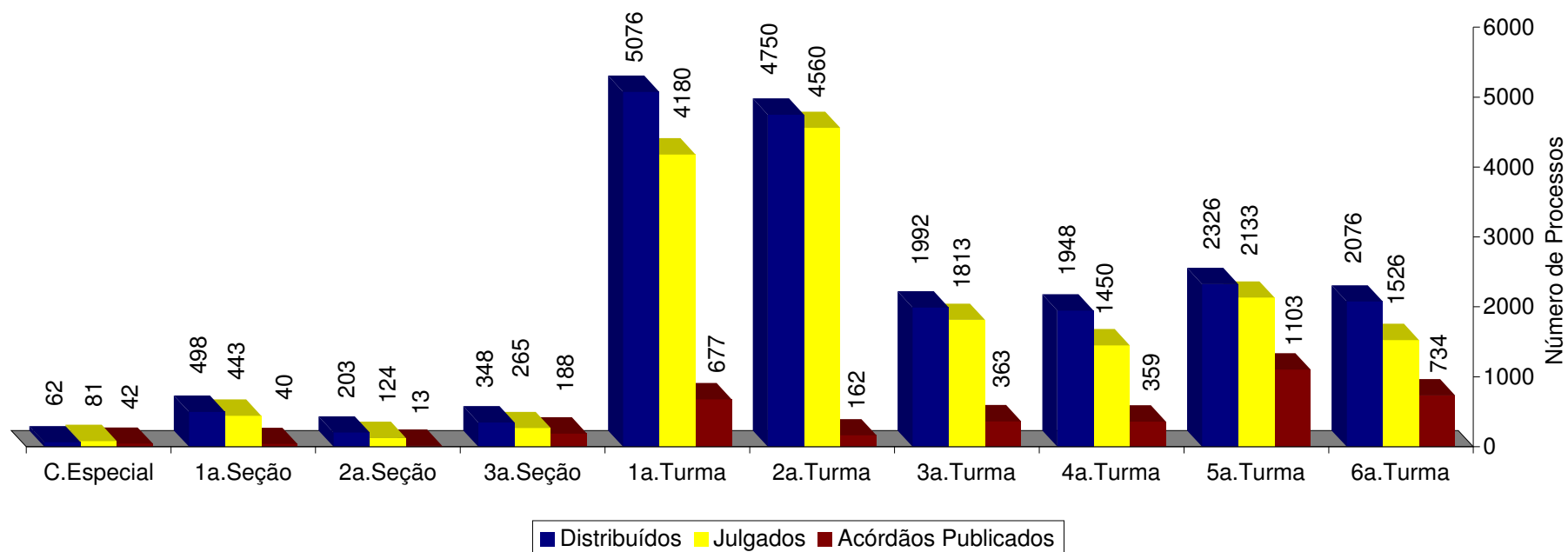


OUTROS									
APn	5	EAR	IF	MI	1	Rcl	11	SS	14
AR	12	ExSusp	IJ	NC	7	RO			
CAAt	4	ExVerd	2	Inq	5	Pet	15	Rp	3
Com		HD	MC	75	Prc	RvCr	18		

Fontes: Coordenadorias: Corte Especial, Seções e Turmas; Gabinetes de Ministros.

Nota : No gráfico acima estão incluídos os 3.570 processos julgados em sessão e os 14.303 decididos monocraticamente, totalizando 17.873 feitos.

Gráfico 13 - Proc. Distrib., Julg. e Acórdãos Public. na C. Especial, Seções e Turmas
Período: Janeiro a Fevereiro/2000



Fontes: Subsecretaria de Autuação, Classificação e Distribuição de Feitos; Coordenadorias: Corte Especial, Seções e Turmas; Gabinetes de Ministros.
 Notas : Nos processos julgados não estão incluídos 893 Agravos Regimentais e 385 Embargos Declaração, totalizando 1.278 feitos.
 Estão incluídos os processos decididos monocraticamente.

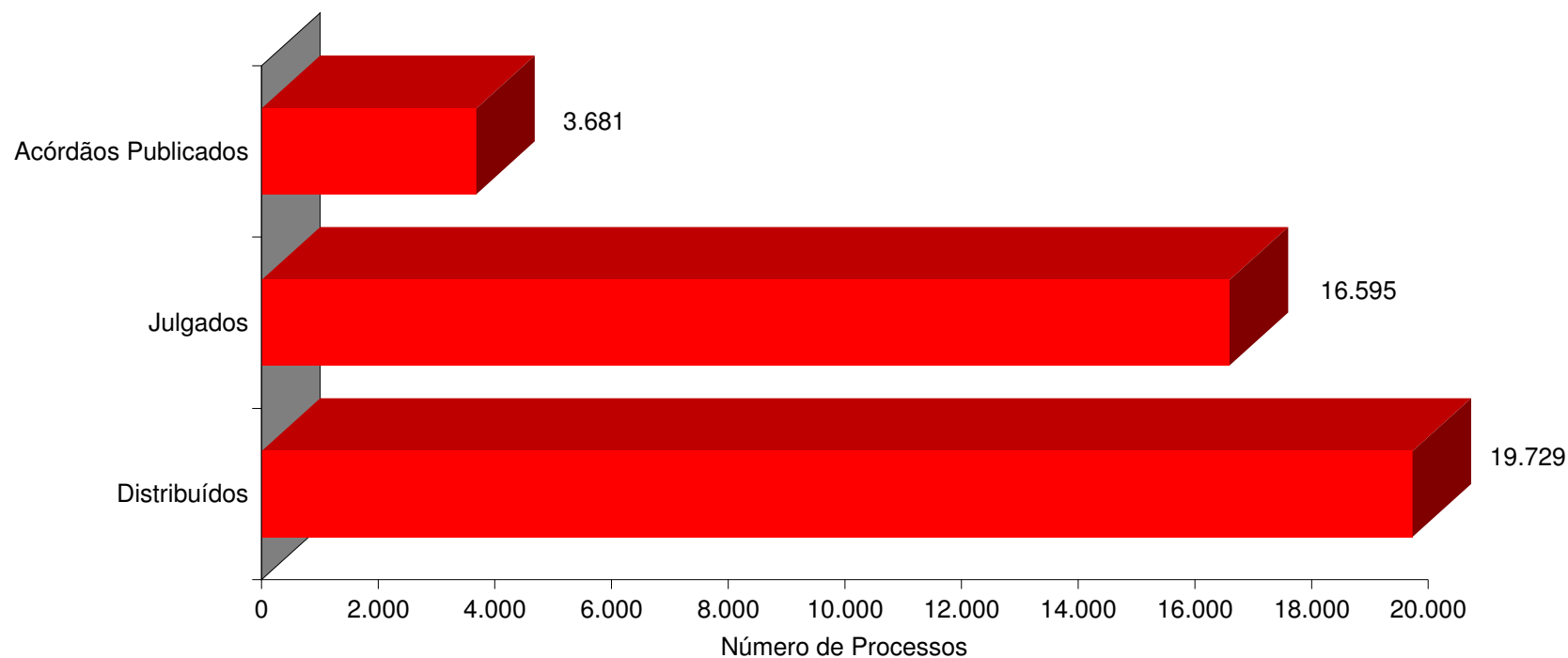
Tabela 19 - Acórdãos Publicados (C. Especial, Seções e Turmas) no Mês de Fevereiro de 2000

Classes de Feitos	Ag	AgRg	APn	AR	CAI	CC	EAR	EDcl	EREsp	Ex Imp	Ex Susp	Ex Verd	HC	HD	IF	IJ	Inq	MC	MI	MS	NC	Pet	Rcl	REsp	RHC	RMS	RO	Rp	RvCr	Total	
Relatores																															
Antônio de Pádua Ribeiro																															
Costa Leite (2)		3							1															1						5	
William Patterson																															
Nilson Naves		25						5					1					1					1	17	1					51	
Eduardo Ribeiro		31				1		7	1				4					3					1	29		1				77	
Edson Vidigal		42						30	55				28									1		169	12	15				352	
Garcia Vieira		22				2	1	41	4									7		1				292		2				372	
Waldemar Zveiter		10						8					2											10						30	
Fontes de Alencar		9		1		11		27	7				8											49	8					120	
Sálvio de Figueiredo		27						15	1															34	2	1				80	
Barros Monteiro		7	1			1		4	1				3											20	1					38	
Hélio Mosimann (3)								1					1											4						6	
Francisco Peçanha Marti		7						3																64						74	
Humberto Gomes de Bar		18						12	4											1			1	114		2	1	1		154	
Milton Luiz Pereira		20				1		4	1													1		56		2				85	
Cesar Asfor Rocha		30						4					1											27		2				64	
Ruy Rosado de Aguiar		31				1		4	1															78	1	1				117	
Vicente Leal		11						26	6				32								2			138	15	2				232	
Ari Pargendler	1	51						9	2				2				1							70		1				137	
José Delgado		35				1		17	8									2					1	29		2				95	
José Arnaldo		9	1					13	1				7								2			29	8	2				72	
Fernando Gonçalves		18		8				24	1				40								5		1	175	20	9		1		302	
Carlos Alberto Menezes		30				1		8																57						96	
Felix Fischer		37		6		5		50	37				53					1	9	1	1	1	1	186	20	5				412	
Aldir Passarinho Junior		2						6	2				1											89						100	
Gilson Dipp		25				2		9	21				37				1		1			3	121	23	9					252	
Hamilton Carvalhido								2					5											118	2	2				129	
Jorge Scartezzini		1						10					8											132	10	10				171	
Eliana Calmon		7						2																6		1				16	
Paulo Gallotti		2						1															1	3		1				8	
Francisco Falcão																								5		7				12	
Franciulli Netto		1																												1	
Nancy Andrichi		15																													15
Luiz Vicente Cernicchiaro													1																		1
Demócrito Reinaldo (4)									1																						1
Bueno de Souza (5)																															
Cid Flaquer Scartezzini (6)																															
Anselmo Santiago (7)																															
Adhemar Maciel (8)																								4							4
Total	1	526	2	15		26	1	342	155				234					15	1	21	2	6	5	2126	123	77	1	2		3681	

Fontes: Coordenadorias: Corte Especial, Seções e Turmas.

(1) Ministro Presidente. (2) Ministro Vice-Presidente. (3) Ministro Coordenador-Geral. (4) Ministros aposentados em 02/08/99. (5) Ministro aposentado em 08/04/99. (6) Ministro aposentado em 24/02/99. (7) Ministro aposentado em 28/11/98. (8) Ministro aposentado em 13/11/98.

Gráfico 14 - Processos Distribuídos, Julgados e Acórdãos Publicados
Período: Janeiro a Fevereiro/2000



Fontes: Subsecretaria de Autuação, Classificação e Distribuição de Feitos; Coordenadorias: Corte Especial, Seções e Turmas; Gabinetes de Ministros.
Nota : Nos processos julgados não estão incluídos 893 Agravos Regimentais e 385 Embargos de Declaração, totalizando 1.278 feitos.

Superior Tribunal de Justiça - Secretaria Judiciária
Subsecretaria de Execução Judicial e Estatística - Divisão de Estatística Processual

Tabela 20 - Processos que se Encontram com Vista ao Ministério Público no dia 29/02/2000

Classes de Feitos	Ag	Ag/RE	APn	AR	CAt	CC	Com	EAR	EREsp	Ex Imp	Ex Susp	Ex Verd	HC	HD	IF	IJ	Inq	MC	MI	MS	NC	Pet	Prc	Rcl	REsp	RHC	RMS	Rp	RvCr	SS	Total	
Relatores																																
Antônio de Pádua Ribeiro (1)															1								3	1							1	6
Costa Leite (2)	24					32																			26		18					101
William Patterson	3					2																			11	8	5					29
Nilson Naves	95		2	3		54			8			1					1							3	116	1	30	1			315	
Eduardo Ribeiro	75					69			2			3										6	3		95	2	43				298	
Edson Vidigal	44			3		42			1			1	59		1		1	1		3	1				117	15	49	1	2		341	
Garcia Vieira				2		8											2			8	2			1	1						44	
Waldemar Zveiter	137			2		64			5			1	1				1			1	1			2	152		19	1			418	
Fontes de Alencar	17			2	1	52						36					2							1	51	13	44				220	
Sálvio de Figueiredo	11		1			24											2				2			2	60	1	16	3			122	
Barros Monteiro	53					67			1				3				1			1	1			2	114		26	1			270	
Hélio Mosimann (3)						3			5								1	2		1	2			1	5		8				28	
Francisco Pecanha Martins	13				1	5											2			1	1			2	25		28				78	
Humberto Gomes de Barros			1			2											3	1					1	2	3	1	23				37	
Milton Luiz Pereira					2	11											1	1		1	1			1	5		17	1			41	
Cesar Asfor Rocha	94			1		74			5								1							4	115	2	17				315	
Ruy Rosado de Aquiar				1		19																			69	2	7				98	
Vicente Leal	32		1	4		15							44				1			5	1	1		154	21	44	1				324	
Ari Paragendler	3			2		41							2											1	18		11				78	
José Delgado				2		2											1	1									24	1			33	
José Arnaldo	45		1	6		39			3			1	24		1		1	1		4	1			2	238	14	41				422	
Fernando Gonçalves	48			9		67							43				1	1		7	1	1		144	19	39	1				380	
Carlos Alberto Menezes Direito	70					39																			69		11				189	
Felix Fischer	44		1	10		55							36							2	2			1	241	21	40	1			455	
Aldir Passarinho Junior	1			2		24			1																74	8	7				118	
Gilson Dipp	36			11		30							56					1		2			1		163	16	43				359	
Hamilton Carvalho	13			1		44							65							3					107	23	34				290	
Jorge Scartezini	11			3		29							35											1	94	13	25				211	
Eliana Calmon									1									5		3	1			1		9					20	
Paulo Gallotti	7					2			41											1					31		3				85	
Francisco Falcão					1	6			4									2		5					554		10					582
Franciulli Netto						1														1					1		7				10	
Nancy Andrighi																				2					1		6				9	
Luiz Vicente Cernicchiaro	1					1			2				1							1	1				92		19				118	
Demócrito Reinaldo															1			1							4		7					15
Bueno de Souza	24					13			2																18		7					65
Cid Flaquer Scartezini	2					2																			12		5					21
Adhemar Maciel									2																39		13					54
Anselmo Santiago	7					7			1								1	1		2	3				50		17					89
José Dantas	1			1																					19		11					32
Américo Luz						1																										1
José de Jesus filho																									4		2					6
Assis Toledo	2																								5		11					18
Claudio Santos	2			1																					43		27					73
Torreão Braz																									2		1					3
Jesus Costa Lima	1																								7		5					13
Armando Rolemberg	1																															1
Carlos Velloso																									1							1
Ilmar Galvão						1																										1
Athos Carneiro																									1							1
José Cândido																											1					1
Pedro Acioli	1																								20		5					26
Dias Trindade																									16		4					20
Dias Trindade (4)																									2							2
Total	918		7	66	5	947			84			3	###	4		19	23		56	31	12		28	3189	180	890	12	2	1	6887		

Fonte: Secretaria de Informática.

(1) Ministro Presidente. (2) Ministro Vice-Presidente. (3) Ministro Coordenador-Geral. (4) ER 03/93.

Tabela 21 - Processos Distribuídos e Julgados no Período de 07/04/1989 a 29/02/2000

Meses	1989		1990		1991		1992		1993		1994		1995		1996		1997		1998		1999		2000	
	Distrib	Julg	Distrib	Julg	Distrib	Julg	Distrib	Julg	Distrib	Julg	Distrib	Julg	Distrib	Julg	Distrib	Julg	Distrib	Julg	Distrib	Julg	Distrib	Julg	Distrib	Julg
Janeiro	817		1325		2415	90	1715		2393	77	2775	22	4714	146	3226	70	5315	175	4937	359	9751	295
Fevereiro	587	764	1506	1480	3635	2865	2432	3201	2982	3390	3849	3657	5825	6696	7602	6771	5060	8856	9883	11083	9528	17578
Março	926	974	1736	1549	1529	2621	4037	5096	4140	4851	8308	5159	6234	7723	8483	7534	7758	10775	10607	13035		
Abril	1256	974	2426	2155	2270	2035	2858	2938	4668	4521	4778	5826	4396	6274	11177	11649	6533	6501	9124	10794		
Mai	1209	1185	2549	2273	3265	2668	1738	3488	4021	4934	7375	7442	7262	7081	11977	9686	7044	9612	11336	12738		
Junho	(1)1515	(1)258	1045	995	2057	2130	4203	3835	2072	2992	3415	4525	5570	4786	5922	7650	11117	13408	6435	8953	13092	11252		
Julho	283		1059		1350		2715	200	3394	210	3210	189	6521	661	5123	235	6313	454	7608	107	8772	978		
Agosto	757	710	1412	1598	2179	2360	2478	3993	3083	3868	3064	5549	5796	9084	7053	9717	6101	13196	8866	10989	11164	13103		
Setembro	1246	661	1497	1205	1947	1892	3135	3693	3191	3987	3080	4162	6045	6770	7464	9097	7921	10413	10515	11575	12441	13170		
Outubro	941	768	1765	1555	2235	1995	2867	3495	2809	3263	2974	3718	6282	6906	8814	8045	7715	10707	10460	11843	11384	13862		
Novembro	808	713	1487	1282	1993	1765	3196	3622	3286	3183	3446	4576	6709	7044	8766	8709	8545	10252	9470	12753	9555	15382		
Dezembro	553	601	1027	1210	2065	1668	2164	2311	2721	2879	1277	2540	4568	4975	5459	6256	6199	7914	7043	9328	6682	12286		
Total	6103	3711	14087	11742	23368	19267	33872	31428	33336	35105	38670	43032	68576	62332	77032	77629	96376	1E+05	92107	1E+05	1E+05	1E+05	19279	17873

Recursos Julgados de Decisões Proferidas no STJ

Período: 07/04/1989 a 29/02/2000

Embargos de Declaração e Agravos Regimentais

Ano	AgRg	EDcl	Total
1989	90	71	161
1990	507	406	913
1991	1139	601	1740
1992	1926	829	2755
1993	2372	1438	3810
1994	2378	1620	3998
1995	3245	1749	4994
1996	4263	2244	6507
1997	7095	3696	10791
1998	10591	5182	15773
1999	7441	4577	12018
2000	893	385	1278
Total	41940	22798	64738

Fontes: Subsecretaria de Autuação, Classificação e Distribuição de Feitos; Coordenadorias: Corte Especial, Seções e Turmas; Gabinetes de Ministros.

Notas: Total de Distribuídos no Período: 621.783

Total de Julgados no Período : 633.682

No total de Julgados estão incluídos os Agravos Regimentais e os Embargos de Declaração, em número de 64.738 feitos.

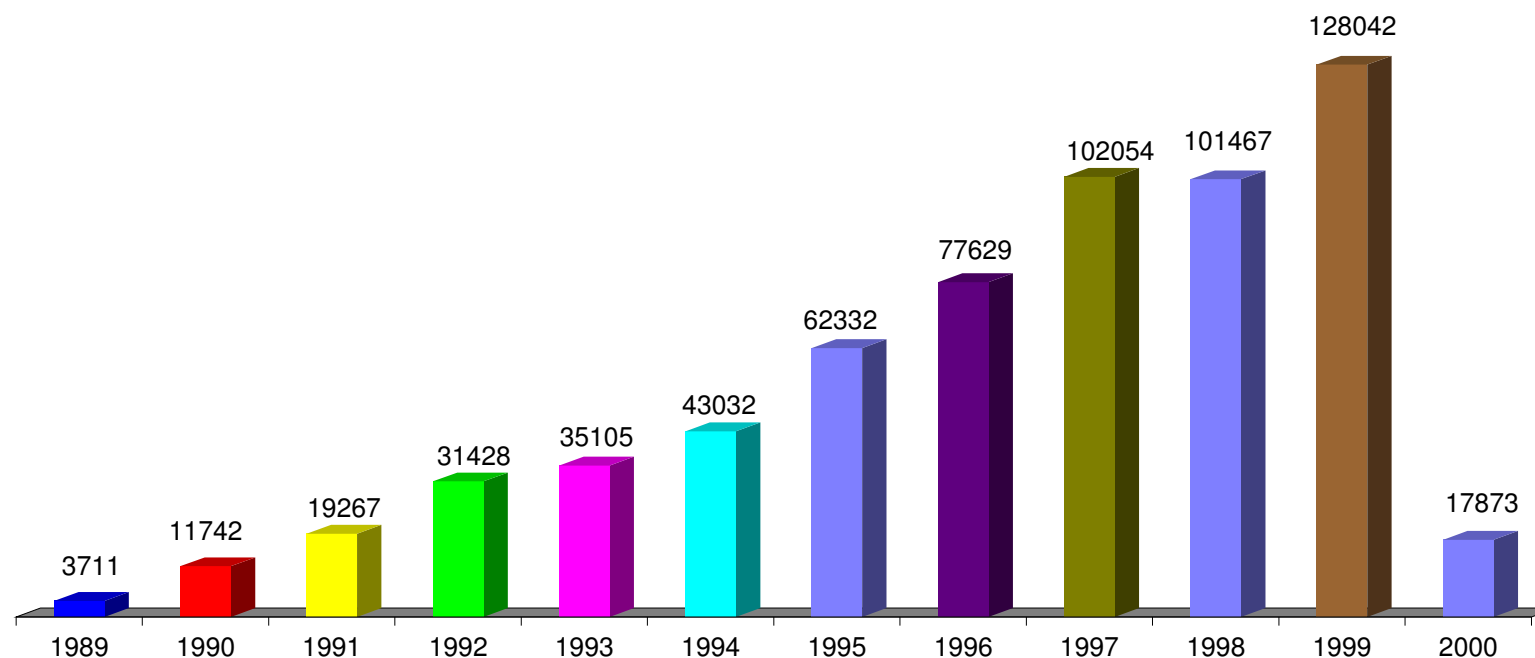
Sinais convencionais utilizados:

.. Não se aplica dado numérico.

... Dado numérico não disponível.

(1) Processos referentes ao período de abril a junho/89.

Gráfico 15 - Processos Julgados - Crescimento
Período: 07/04/1989 a 29/02/2000



Fontes: Subsecretaria de Autuação, Classificação e Distribuição de Feitos; Coordenadorias: Corte Especial, Seções e Turmas; Gabinetes de Ministros.
Nota : Nos processos julgados estão incluídos os Agravos Regimentais e os Embargos de Declaração, em número de 64.738 feitos.

Superior Tribunal de Justiça - Secretaria Judiciária
Subsecretaria de Execução Judicial e Estatística - Divisão de Estatística Processual

Tabela 22 - Processos Distribuídos, Julgados e Pendentes de Julgamento no Período de 07/04/1

Processos Anos	Pendentes Do(s) Ano(s) Anterior(es)	Distribuídos	Julgados (1)	Pendentes do Ano		Pendentes Acumulados	
				V. Relativo	(%)	V. Relativo	(%)
1989	..	6103	3550	2553	41,83	2553	41,83
1990	2553	14087	10829	3258	23,13	5811	28,78
1991	5811	23368	17527	5841	25,00	11652	26,75
1992	11652	33872	28673	5199	15,35	16851	21,76
1993	16851	33336	31295	2041	6,12	18892	17,06
1994	18892	38670	39034	-364	-0,94	18528	12,40
1995	18528	68576	57338	11238	16,39	29766	13,65
1996	29766	77032	71122	5910	7,67	35676	12,09
1997	35676	96376	91263	5113	5,31	40789	10,42
1998	40789	92107	85694	6413	6,96	47202	9,89
1999	47202	118977	116024	2953	2,48	50155	8,61
2000	50155	19279	16595	2684	13,92	52839	8,50
Total		621783	568944	52839		52839	8,50

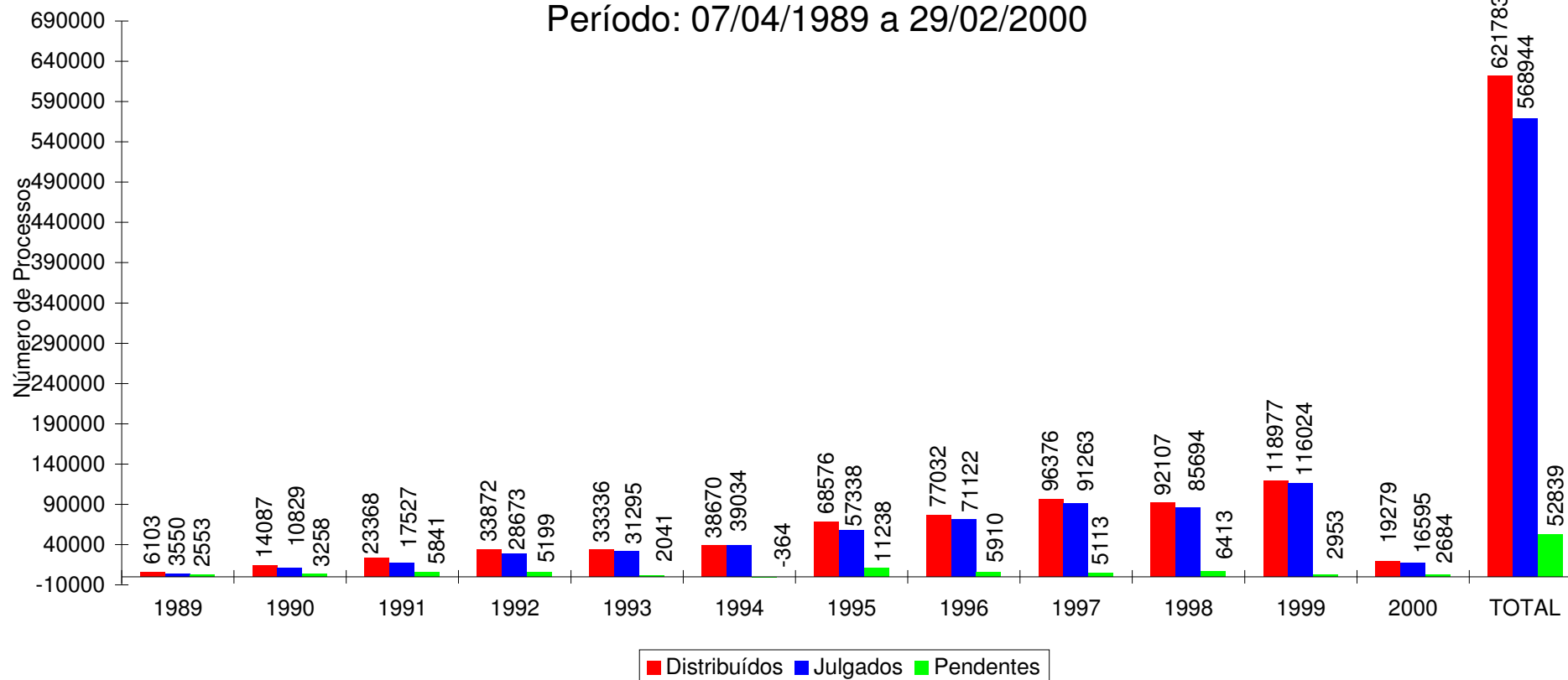
Fontes: Subsecretaria de Autuação, Classificação e Distribuição de Feitos; Coordenadorias: Corte Especial, Seções e Turmas; Gabinetes de Ministros.

Nota : Sinal convencional utilizado:

.. Não se aplica dado numérico.

(1) Não estão incluídos os 41.940 Agravos Regimentais e os 22.798 Embargos de Declaração [totalizando 64.738 feitos], em virtude de serem contados apenas os processos distribuídos. [568.944 + 64.738 = 633.682 processos julgados].

Gráfico 16 - Processos Distribuídos, Julgados e Pendentes de Julgamento
Período: 07/04/1989 a 29/02/2000



Fontes: Subsecretaria de Autuação, Classificação e Distribuição de Feitos; Coordenadorias: Corte Especial, Seções e Turmas; Gabinetes de Ministros.

Nota : Nos processos julgados não estão incluídos os Agravos Regimentais e os Embargos de Declaração, em número de 64.738 feitos.

O número negativo, em 1994, é decorrente de processos distribuídos no(s) ano(s) anterior(es) e que foram julgados no citado ano.

Gráfico 17 - Processos Julgados e Pendentes de Julgamento

Período: 07/04/1989 a 29/02/2000

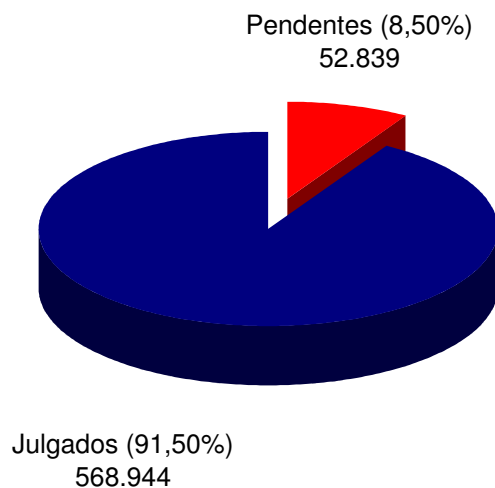


Gráfico 18 - Agravos Regimentais e Embargos de Declaração Julgados

Período: 07/04/1989 a 29/02/2000

