



STJ

Assessoria de Gestão Estratégica
Coordenadoria de Governança de Dados e Informações Estatísticas

BOLETIM ESTATÍSTICO

Maio de 2023

 **Avalie nosso serviço**
E ajude a aprimorar a
Estatística Processual



PLENÁRIO	CORTE ESPECIAL	PRIMEIRA SEÇÃO Direito Público	SEGUNDA SEÇÃO Direito Privado	TERCEIRA SEÇÃO Direito Penal	CONSELHO DA JUSTIÇA FEDERAL
<ol style="list-style-type: none"> Francisco Cândido de M. Falcão Neto 30/6/1999 Fátima Nancy Andrichi 27/10/1999 Laurita Hilário Vaz 26/6/2001 João Otávio de Noronha 3/12/2002 Humberto Eustáquio Soares Martins 14/6/2006 Maria Thereza Rocha de Assis Moura (Presidente) 9/8/2006 Antonio Herman de Vasconcellos e Benjamin 6/9/2006 Geraldo Og Nicéas M. Fernandes (Vice-Presidente) 17/6/2008 Luis Felipe Salomão⁴ 17/6/2008 Mauro Luiz Campbell Marques 17/6/2008 Benedito Gonçalves 17/9/2008 Raul Araújo Filho¹ 12/5/2010 Maria Isabel Diniz Gallotti Rodrigues 10/8/2010 Antonio Carlos Ferreira 13/6/2011 Ricardo Villas Bôas Cueva 13/6/2011 Sebastião Alves dos Reis Júnior 13/6/2011 Marco Aurélio Gastaldi Buzzi 5/9/2011 Marco Aurélio Bellizze Oliveira 5/9/2011 Assusete Dumont Reis Magalhães 21/8/2012 Sérgio Luiz Kukina 6/2/2013 Paulo Dias de Moura Ribeiro 28/8/2013 Regina Helena Costa² 28/8/2013 Rogério Schietti Machado Cruz³ 28/8/2013 Luiz Alberto Gurgel de Faria 9/9/2014 Reynaldo Soares da Fonseca 26/5/2015 Marcelo Navarro Ribeiro Dantas 30/9/2015 Antonio Saldanha Palheiro 6/4/2016 Joel Ilan Paciornik 6/4/2016 Messod Azulay Neto 6/12/2022 Paulo Sérgio Domingues 6/12/2022 (vago) (vago) (vago) 	<ol style="list-style-type: none"> Maria Thereza de Assis Moura Og Fernandes Francisco Falcão Nancy Andrichi Laurita Vaz João Otávio de Noronha Humberto Martins Herman Benjamin Luis Felipe Salomão Mauro Campbell Marques Benedito Gonçalves Raul Araújo Isabel Gallotti Antonio Carlos Ferreira Villas Bôas Cueva <p>Coord.: Vânia Maria Soares Rocha Art. 2º, § 2º, do RISTJ Sessões: 1ª e 3ª quartas-feiras do mês</p> <p>CONSELHO DE ADMINISTRAÇÃO</p> <ol style="list-style-type: none"> Maria Thereza de Assis Moura Og Fernandes Francisco Falcão Nancy Andrichi Laurita Vaz João Otávio de Noronha Humberto Martins Herman Benjamin Luis Felipe Salomão Mauro Campbell Marques Benedito Gonçalves <p>Art. 5º do RISTJ</p> <p>Diretor-Geral: Sergio José Americo Pedreira</p>	<ol style="list-style-type: none"> Francisco Falcão Humberto Martins Herman Benjamin Mauro Campbell Marques Benedito Gonçalves Assusete Magalhães Sérgio Kukina* Regina Helena Costa Gurgel de Faria Paulo Sérgio Domingues <p>*Presidência: 6/8/2021 a 5/8/2023 Secretária: Mariana Coutinho Molina</p> <p>Art. 2º, §§ 3º e 6º, do RISTJ c/c Resol. n. 26/2020 – Sessões: 2ª e 4ª quartas-feiras do mês</p> <p>PRIMEIRA TURMA</p> <ol style="list-style-type: none"> Benedito Gonçalves Ingresso: 18/9/2008 Sérgio Kukina Ingresso: 7/2/2013 Regina Helena Costa Ingresso: 29/8/2014 Gurgel de Faria Ingresso: 1º/3/2016 Paulo Sérgio Domingues* Ingresso: 7/12/2022 <p>*Presidência: 5/5/2023 a 4/5/2025 Secretária: Bárbara A. S. Camunã</p> <p>SEGUNDA TURMA</p> <ol style="list-style-type: none"> Francisco Falcão Ingresso: 2/9/2016 Humberto Martins Ingresso: 26/8/2022 Herman Benjamin Ingresso: 6/9/2006 Mauro Campbell Marques* Ingresso: 17/6/2008 Assusete Magalhães Ingresso: 19/2/2014 <p>*Presidência: 12/11/2021 a 11/11/2023 Secretária: Angela Valéria M.A. Dusi</p> <p>Art. 2º, §§ 3º, 4º e 6º, do RISTJ c/c Resol. n. 26/2020 – Sessões: 1ª, 2ª, 3ª e 4ª terças-feiras do mês</p>	<ol style="list-style-type: none"> Nancy Andrichi João Otávio de Noronha Raul Araújo Isabel Gallotti Antonio Carlos Ferreira* Villas Bôas Cueva Marco Buzzi Marco Aurélio Bellizze Moura Ribeiro (Vago) <p>*Presidência: 27/8/2021 a 26/8/2023 Secretária: Ana Elisa de A. Kirjner</p> <p>TERCEIRA TURMA</p> <ol style="list-style-type: none"> Nancy Andrichi Ingresso: 25/8/2016 Villas Bôas Cueva* Ingresso: 14/6/2011 Marco Aurélio Bellizze Ingresso: 29/8/2014 Moura Ribeiro Ingresso: 29/8/2014 (Vago) <p>*Presidência: 1º/4/2022 a 31/3/2024 Secretária: Maria Auxiliadora Ramalho</p> <p>QUARTA TURMA</p> <ol style="list-style-type: none"> João Otávio de Noronha Ingresso: 29/9/2022 Raul Araújo* Ingresso: 26/9/2018 Isabel Gallotti Ingresso: 11/8/2010 Antonio Carlos Ferreira Ingresso: 11/6/2011 Marco Buzzi Ingresso: 6/9/2011 <p>*Presidência: 30/8/2022 a 29/8/2024 Secretária: Teresa Helena Basevi</p>	<ol style="list-style-type: none"> Laurita Vaz Sebastião Reis Júnior Rogério Schietti Cruz Reynaldo Soares da Fonseca Ribeiro Dantas* Antonio Saldanha Palheiro Joel Ilan Paciornik Messod Azulay Neto Jesuino Aparecido Rissato** João Batista Moreira** <p>*Presidência: 11/3/2023 a 10/3/2025 Secretário: Gilberto Ferreira Costa</p> <p>QUINTA TURMA</p> <ol style="list-style-type: none"> Reynaldo Soares da Fonseca Ingresso: 27/5/2015 Ribeiro Dantas Ingresso: 1º/10/2015 Joel Ilan Paciornik Ingresso: 7/4/2016 Messod Azulay Neto* Ingresso: 7/12/2022 João Batista Moreira Ingresso: 1º/2/2023 <p>*Presidência: 27/5/2023 a 26/5/2025 Secretário: Marcelo Pereira Cruvinel</p> <p>SEXTA TURMA</p> <ol style="list-style-type: none"> Laurita Vaz* Ingresso: 30/8/2018 Sebastião Reis Júnior Ingresso: 14/6/2011 Rogério Schietti Cruz Ingresso: 29/8/2013 Antonio Saldanha Palheiro Ingresso: 7/4/2016 Jesuino Aparecido Rissato** Ingresso: 7/12/2022 <p>**Desembargadores convocados</p> <p>*Presidência: 3/10/2021 a 2/10/2023 Secretário: Eliseu Augusto Santana</p>	<p>Maria Thereza de Assis Moura Presidente</p> <p>Og Fernandes Corregedor-Geral</p> <p>Membros Efetivos Marco Aurélio Bellizze (2021/23) Vice-Corregedor Assusete Magalhães (2022/24) Sérgio Kukina (2022/24) Moura Ribeiro (2022/24)</p> <p>Membros Suplentes Regina Helena Costa (2022/24) Rogério Schietti Cruz (2022/24) Gurgel de Faria (2022/24) Reynaldo S. da Fonseca (2022/24)</p> <p>Art. 7º do RI/STJ</p> <p>ENFAM</p> <p>Mauro Campbell Marques Diretor-Geral Biênio 2022/24</p> <p>Raul Araújo Vice-Diretor Biênio 2022/24</p> <p>Og Fernandes Diretor do CEJ/CJF</p> <p>Isabel Gallotti Biênio 2022/24 (Vago)</p> <p>Art. 10 do RI/ENFAM</p> <p>TRIBUNAL SUPERIOR ELEITORAL</p> <p>Benedito Gonçalves Corregedor-Geral Efetivo (2021/23) Raul Araújo Efetivo (2022/24) Isabel Gallotti Substituto (2022/24) (Vago)</p> <p>Art. 10 III, do RISTJ</p>
COMISSÕES PERMANENTES – Arts. 40 e 41 do RISTJ					
REGIMENTO INTERNO Mauro Campbell Marques (Presidente) Isabel Gallotti Sérgio Kukina Reynaldo Soares da Fonseca Moura Ribeiro Antonio Saldanha Palheiro	JURISPRUDÊNCIA Benedito Gonçalves (Presidente) Villas Bôas Cueva Sebastião Reis Júnior Marco Aurélio Bellizze Gurgel de Faria (vago)	DOCUMENTAÇÃO Og Fernandes (Presidente) Antonio Carlos Ferreira Antonio Saldanha Palheiro Joel Ilan Paciornik (Suplente)	COORDENAÇÃO Marco Buzzi (Presidente) Regina Helena Costa Gurgel de Faria Ribeiro Dantas (Suplente)	GESTORA DE PRECEDENTES Assusete Magalhães (Presidente) Rogério Schietti Cruz Moura Ribeiro	



STJ

Assessoria de Gestão Estratégica
Coordenadoria de Governança de Dados e Informações Estatísticas

BOLETIM ESTATÍSTICO

Brasília

MAIO 2023



Sumário

1. Composição do Superior Tribunal de Justiça	2
2. Apresentação	6
3. Movimentação processual – distribuição até a baixa (mai.)	10
4. Movimentação processual – distribuição até a baixa (jan./mai.)	11
5. Gráfico - acervo por relator e órgão julgador	12
6. Gráfico - Acervo por parte, assunto e ramo do direito.....	13
7. Recursos repetitivos	14
8. Maiores demandantes.....	15
9. Principais assuntos	16
10. Página 17 - Metas CNJ - Metas 1, 2, 4	17
11. Página 18 - Metas CNJ - Metas 5, 6, 7,9,10,12	18
12. Processos recebidos (jan./ mai.)	19
13. Processos distribuídos e registrados por Unidade da Federação	20
14. Processos distribuídos, julgados e pendentes de 1º julgamento	21
15. Decisões e despachos proferidos pelos ministros presidente e vice-presidente por classe de feito (jan./ mai.)	22
16. Processos distribuídos e registrados por órgão julgante (mai.).....	23
17. Processos distribuídos e registrados por classes de feitos (mai.).....	24
18. Processos distribuídos e registrados por órgão julgante (jan./ mai.).....	25

19. Processos distribuídos e registrados por classes de feitos (jan./ mai.).....	26
20. Processos julgados por órgão julgante (mai.)	27
21. Processos julgados por classe de feitos (mai.).....	28
22. Processos julgados por órgão julgante (jan./ mai..).....	29
23. Processos julgados por classes de feitos (jan./ mai.).....	30
24. Gráfico de processos distribuídos e julgados nas seções e respectivas turmas (jan./ mai.).....	31
25. Gráfico de processos distribuídos e julgados por classes de feitos (jan./ mai..).....	32
26. Gráfico de processos distribuídos, julgados e acórdãos publicados (jan./ mai..).....	33
27. Julgados por teor – (jan./ mai.)	34
28. Processos distribuídos, julgados, e pendentes de 1º julgamento no período de 7/4/1989 a 31/5/2023	35
29. Gráfico de processos distribuídos, julgados e pendentes de 1º julgamento (1/1/2008 a 31/5/2023)	36
30. Recursos protocolizados de decisões proferidas no STJ – (por relator) (mai.).....	37
31. Recursos protocolizados de decisões proferidas no STJ – (por relator) (jan./ mai.)	38
32. Glossário.....	39

Apresentação

Em conformidade com o Regimento Interno nos seus artigos 21, inciso XXIX, e 117, o Boletim Estatístico publica mensalmente os dados quantitativos sobre o trâmite processual e a atividade judicante no STJ. O relatório estatístico da movimentação processual do STJ que segue, visa proporcionar ao leitor uma compreensão geral das principais informações estatísticas do Tribunal.

Os processos recebidos no STJ

No mês de maio, o STJ recebeu 46.418 processos novos originários e recursais, totalizando 187.090 casos novos de janeiro a maio de 2023. Houve forte aumento de 13,00% (21.521) em comparação com os primeiros 5 meses de 2022, atingindo recorde histórico, após um ano de estabilidade com leve queda de 4.301 (2,53%) no ano anterior (figura 1a). Fazendo uma análise mais detalhada por origem dos processos, é possível perceber que os processos recursais são os principais responsáveis por esse aumento, com forte acréscimo de 13,89% (17.641) em 2023, após pequena queda de 1,99% (2.578) em 2022. Os processos originários também apresentaram aumento expressivo de 10,07% (1.723) em relação ao ano passado mantendo tendência de alta desde 2017 com média de crescimento de 10,32% ao ano no período (figura 2b).

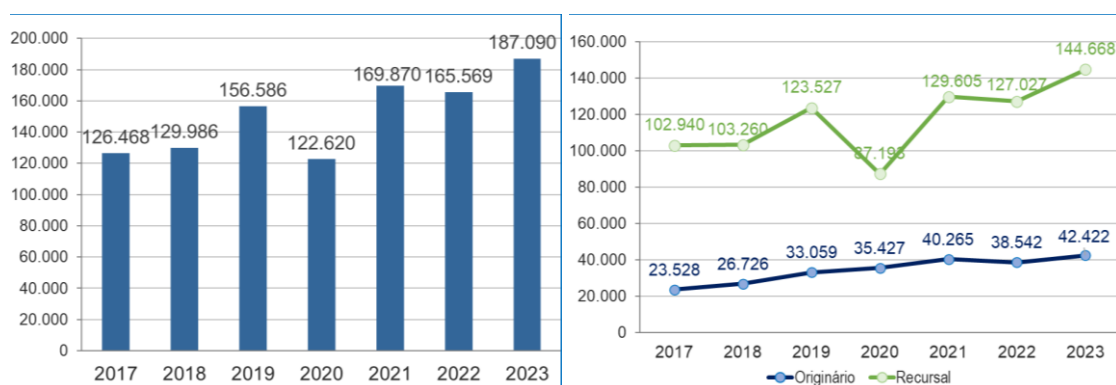


Figura 1. (a) À esquerda série histórica dos processos recebidos nos primeiros cinco meses do ano; (b) À direita a série separada por origem dos processos.

Os processos distribuídos e registrados

No mês de maio, foram distribuídos e registrados no STJ 51.062 processos. Desde janeiro, foram 182.224 o que corresponde a 5.522 processos distribuídos por ministro¹ em média. Desses processos, 46,24% (23.611) foram distribuídos aos ministros e 53,76% (27.451) foram registrados à Presidência do STJ e às Presidências dos órgãos julgadores do Tribunal.

Observando a série histórica dos processos distribuídos e registrados nos primeiros cinco meses do ano, houve aumento de 7,53% (12.758) em relação à 2022, após um ano de estabilidade com leve queda de 2.538 (1,48%) no ano anterior (figura 2a). Analisando a distribuição de processos por ramo de direito, nota-se que o ramo civil apresentou pequena alta de 2,14% (1.432), após tendência de alta nos últimos anos com exceção de forte queda em 2020. O ramo penal exibiu forte alta de 16,67% (9.487), se aproximando do ramo civil como o ramo mais distribuído. O administrativo apresentou diminuição de 8,21% (2.110), o segundo ano consecutivo de retração após forte aumento em 2021. O tributário, por sua vez, se destacou apresentou intenso aumento de 49,80% (4.782), quebrando recordes históricos, após forte

¹ Considerados 33 ministros.

queda de 23,08% (2.882) em 2022. Por fim, o ramo previdenciário exibiu redução de 6,49% (556), seguindo variando próximo da média desde 2017 de 8.086 (figura 2b).

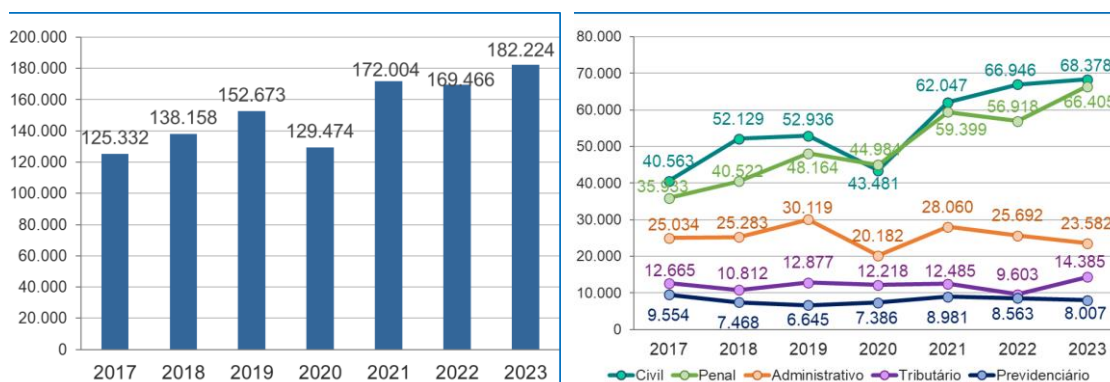


Figura 2 (a). À esquerda série histórica dos distribuídos; Figura 2 (b). À direita, série histórica dos distribuídos por principais ramos de direito.

Os julgados do Tribunal

Em maio, foram proferidas 66.467 decisões terminativas (incluindo recursos internos). No acumulado, foram 248.380 decisões, dentre as quais 65.759 foram proferidas em recursos internos de Agravos Regimentais, Agravos Internos e Embargos de Declaração.

A quantidade de decisões proferidas apresentou alta no ano com leve aumento de 2,33% (5.662) em relação aos primeiros cinco meses de 2022, dando sequência à tendência de alta desde 2021 após período de estabilidade entre 2017 e 2020 (figura 3a). Esse pequeno aumento se deve em maior parte aos recursos internos que apresentaram ampliação de 9,31% (5.599), seguindo em tendência de alta desde 2017 com média de crescimento de 8,76% ao ano (figura 3b).

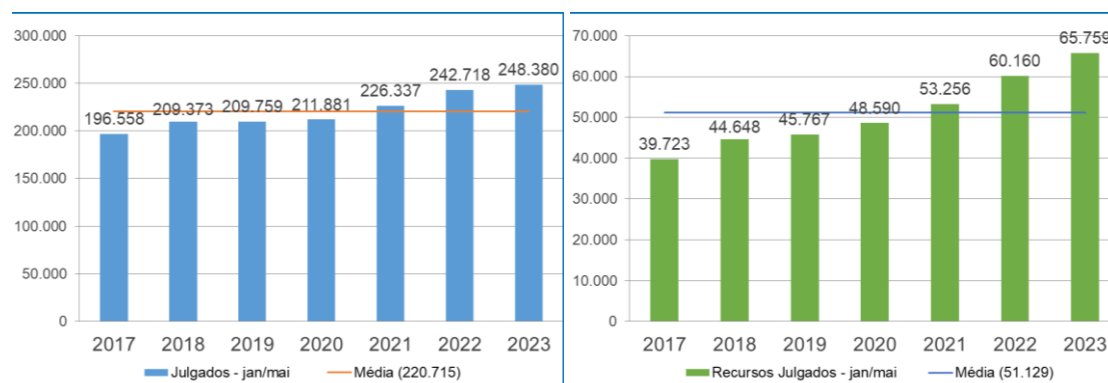


Figura 3 (a). À esquerda série histórica das decisões terminativas; Figura 3 (b). À direita, série histórica das decisões em recursos internos (AgInt, AgRg e EDcl).

Teor dos julgamentos

O STJ é a corte responsável por uniformizar a interpretação da lei federal em todo o Brasil. As principais classes de feitos enviadas ao STJ contestando decisões proferidas em instâncias inferiores são o REsp e o AREsp, que somados compõem 72,80% (132.954) das decisões julgadas em processos principais no ano. Portanto, ao analisar o teor dessas classes é possível verificar a proporção de julgamentos no país que estão seguindo a interpretação do Tribunal. Analisando os gráficos abaixo, dos processos que tiveram o seu mérito analisado, 26,90% (15.360) dos REsp e AREsp julgados pelo STJ em 2023 foram concedidos, ou

seja, 73,10% dos processos analisados pelo tribunal não tiveram o teor da decisão do tribunal de origem alterada, indicando que a jurisprudência do STJ tem sido aplicada na maioria dos casos (figura 4a). No gráfico à direita, apenas 5,89% (2.391) dos recursos em AgInt e AgRg em que o mérito foi analisado foram concedidos, indicando uma baixa taxa de reforma das decisões prévias das cortes inferiores (figura 4b).

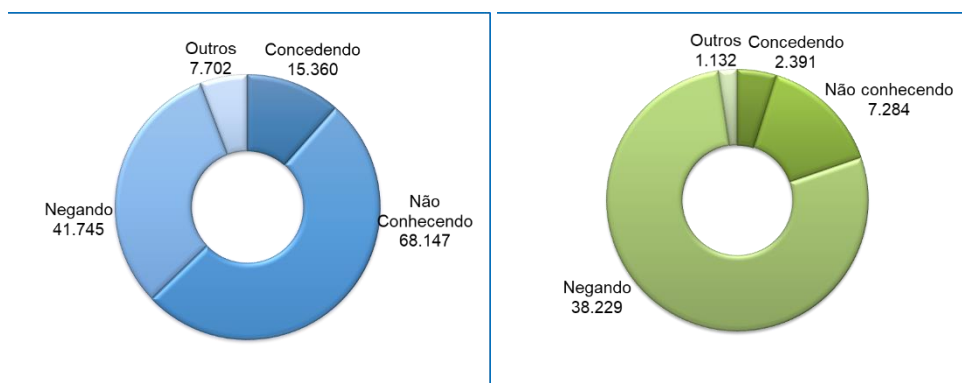


Figura 4. (a) À esquerda teor das decisões em AREsp e REsp. (b) À direita teor das decisões em recursos internos (AgRg, AgInt).

Os processos baixados e taxa de recorribilidade

O tribunal baixou² 46.332 processos em maio somando 167.730 processos baixados entre janeiro e maio de 2023. Houve redução de 1,07% (1.796) em comparação com o primeiro quadrimestre de 2022 após aumento de 6,47% (10.298) no ano anterior.

Das decisões do STJ proferidas em 2023, foram protocoladas no mês de maio 18.932 petições de recursos internos, entre Agravos Internos, Agravos Regimentais, Embargos de Declaração e Embargos de Divergência, que somam 73.476 desde janeiro. O cálculo da taxa de recorribilidade, que apura a razão entre a quantidade de petições de recursos internos e a quantidade de decisões colegiadas e monocráticas do ano, entrega para o período taxa de 29,6%, valor 0,8 ponto percentual maior em comparação com a taxa de recorribilidade do ano de 2022. A figura 5b ilustra o histórico da taxa de recorribilidade nos últimos anos.

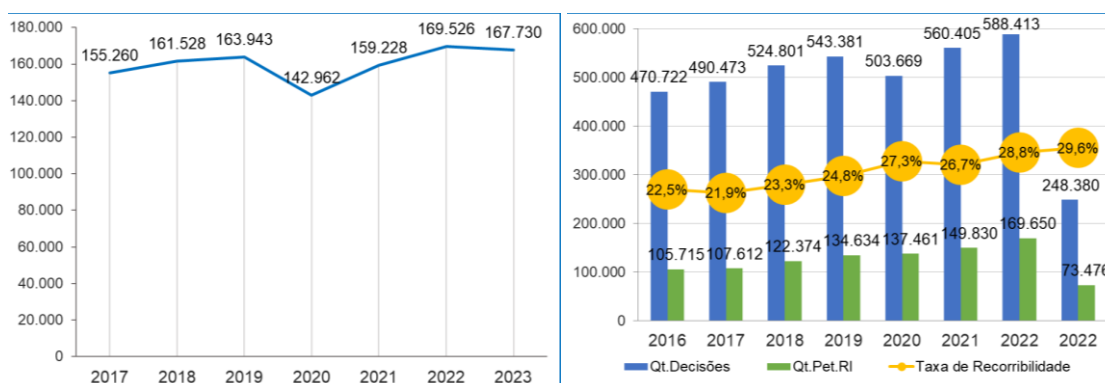


Figura 5. (a) À esquerda processos baixados no STJ no ano de 2017 a 2023; (b) À direita taxa de recorribilidade no STJ de 2016 a 2023.

² Os processos arquivados, que são originários do STJ, são contados junto aos processos baixados.

O acervo de processos

Quanto aos feitos que estão tramitando no STJ, o mês de maio finalizou com um acervo de 287.615 processos, volume 7,58% (20.257) maior do que o do acervo do final de 2022 (267.358). Do acervo atual, aproximadamente 90% dos processos se concentram em quatro classes processuais: 51,94% (149.754) são AREsp; 25,56% (73.688) são REsp; 9,55% (27.533) são HC e 2,36% (6.816) são RHC. A figura 6 mostra a evolução do acervo nos últimos 24 meses e a figura 7 ilustra a movimentação processual do mês de maio de 2023 em um esquema simplificado.

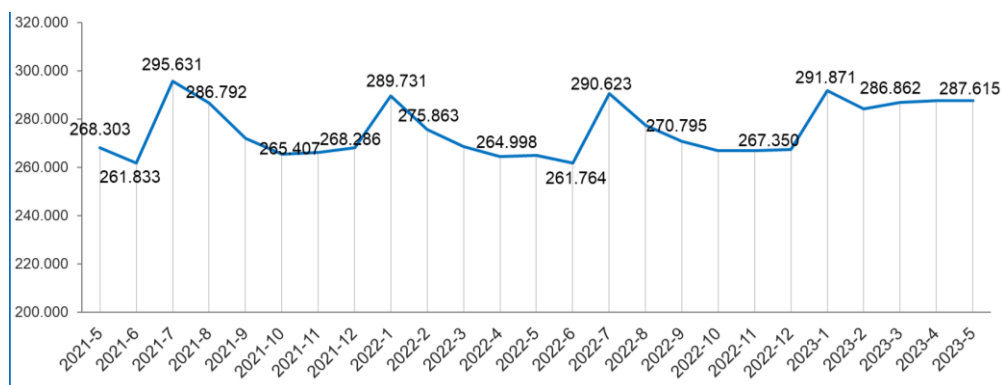


Figura 6: Acervo processual nos últimos 24 meses, escala a partir de 200.000 processos.

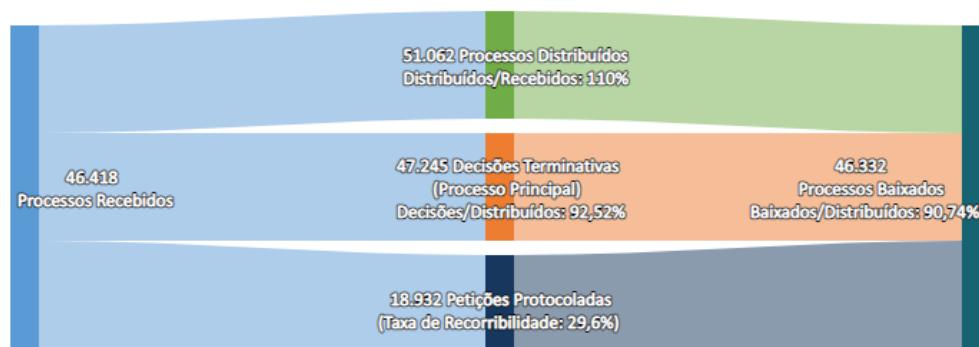


Figura 7: Esquema simplificado da movimentação processual do STJ em maio de 2023. Petições protocoladas de AgRg; AgInt; EDcl e EDv.

Movimentação Processual - maio de 2023

Relatores	Distribuição				Decisões							Vistas		Publicações		Processos com vista ao MP (último dia do mês)	Processos Baixados / Arquivados
	Atribuídos (A)	Distribuídos (B)	Redistribuídos (C)	Total (A+B+C)	Terminativas			Não Terminativas		Total	Pedido de Vista	Voto Vista	Acórdãos	Decisões monocráticas terminativas			
					Processo Principal	Recursos Internos		Liminares	Interlocutórias								
						AgInt	AgRg								EDcl		
Ministra Presidente		25.958		25.958	18.925	24	2	654	2	975	20.582			24	17.660	231	13.576
Ministro Vice-Presidente		1.222		1.222	7	105	66	77		140	395			573	44		907
Francisco Falcão	5	670	218	893	1.028	753	1	336	2	112	2.232		1	900	1.032	96	1.570
Nancy Andrighi		691	278	969	927	488	2	275	30	24	1.746	4	2	658	953	134	1.090
Laurita Vaz	1	1.117	127	1.245	1.088	16	277	73	218	18	1.690	1	1	345	976	606	1.196
João Otávio de Noronha	7	668	272	947	712	432		199	10	38	1.391	5	4	454	609	47	604
Humberto Martins	87	635	238	960	1.105	561		127	19	23	1.835		1	372	1.210	196	1.085
Maria Thereza de Assis Moura (1)																	
Herman Benjamin		636	267	903	1.193	659	1	195	9	32	2.089	2	4	232	1.227	210	896
Og Fernandes (2)		6	12	18	20	7	1	3		7	38		2	35	10	17	11
Luis Felipe Salomão (3)										1	1	1		3			
Mauro Campbell Marques		677	211	888	851	440		178	2	30	1.501	7	2	403	758	183	892
Benedito Gonçalves		645	233	878	897	446	3	145	10	63	1.564	4		492	975	187	853
Raul Araújo		666	283	949	745	538	2	184	26	23	1.518	7	6	867	618	198	1.347
Isabel Gallotti		712	252	964	882	696	4	121	23	9	1.735	2	2	486	703	47	776
Antonio Carlos Ferreira		632	266	898	490	552		201	13	36	1.292	10	3	513	576	65	898
Villas Bôas Cueva		661	274	935	827	429		188	16	17	1.477	8	1	405	741	94	809
Sebastião Reis Júnior		1.107	119	1.226	1.206	2	287	61	278	8	1.842	1	1	363	1.214	628	1.379
Marco Buzzi		697	246	943	890	644	3	286	24	43	1.890	1		655	710	87	1.174
Marco Aurélio Bellizze		646	274	920	836	615	1	138	27	12	1.629	1		424	863	80	865
Assusete Magalhães		635	226	861	893	669	2	169	13	13	1.759	2		693	769	79	1.203
Sérgio Kukina		594	180	774	888	647		158	3	14	1.710		1	501	951	190	1.037
Moura Ribeiro		737	257	994	987	583		229	38	12	1.849	6	1	596	1.065	90	1.040
Regina Helena Costa		677	231	908	1.107	546		225	1	19	1.898	5	1	559	1.207	275	1.191
Rogério Schiatti Cruz		1.138	120	1.258	1.202	16	267	74	345	16	1.920	1		401	1.153	723	1.249
Gurgel de Faria		637	230	867	947	904	1	175	18	15	2.060	4	5	774	928	219	1.204
Reynaldo Soares da Fonseca		1.147	91	1.238	1.309	11	385	68	181	9	1.963	4		414	1.236	525	1.247
Ribeiro Dantas		1.149	111	1.260	1.207	9	312	48	332	14	1.922		2	309	1.120	661	1.380
Antonio Saldanha Palheiro	1	1.130	112	1.243	1.375	9	385	86	624	37	2.516	2		446	1.271	882	1.534
Joel Ilan Paciornik		1.101	112	1.213	1.232		339	62	431	22	2.086	1		358	1.264	765	1.257
Messod Azulay Neto	2	1.103	111	1.216	1.131	6	351	58	593	15	2.154	1	1	303	1.085	863	1.136
Paulo Sérgio Domingues	18	508	208	734	594	364	1	163	27	81	1.230		1	270	697	103	595
Comissão Gestora de Precedentes (4)		137		137													46
Presidente da 1ª Seção		15		15	17				5	63	85				11		3
Presidente da 2ª Seção		2		2													
Presidente da 3ª Seção		117		117	13	2				37	52			2	13	3	2
Jesuíno Rissato (Des. Convocado) (5)	2	1.099	117	1.218	1.372	4	194	19	508	14	2.111			206	1.303	800	1.336
João Batista Moreira (Des. Convocado) (6)	1	1.090	113	1.204	341	3	156	24	577	14	1.115	2		192	341	847	529
Ministros aposentados					1						1			1		16	461
Total	124	51.062	5.789	56.975	47.245	11.180	3.043	4.999	4.405	2.006	72.878	82	42	14.229	45.293	10.193	46.332

Fontes: Secretaria Judiciária, Secretaria de Processamento de Feitos, Assessoria de Apoio a Julgamento Colegiado, Gabinetes de Ministros, ARP e STI (Sistema Justiça:BI).

(1) Ministra Presidente do STJ. (2) Ministro Vice-Presidente do STJ. Ministro Corregedor-Geral da Justiça Federal. (3) Ministro Corregedor Nacional de Justiça. (4) Estão computados os processos registrados e decisões proferidas pela Ministra Assusete Magalhães conforme Portaria STJ/GP Nº 226 de 3/5/2023. (5) Desembargador convocado do TJDFT a partir de 7/12/2022. (6) Desembargador convocado do TRF1 a partir de 1/2/2023.

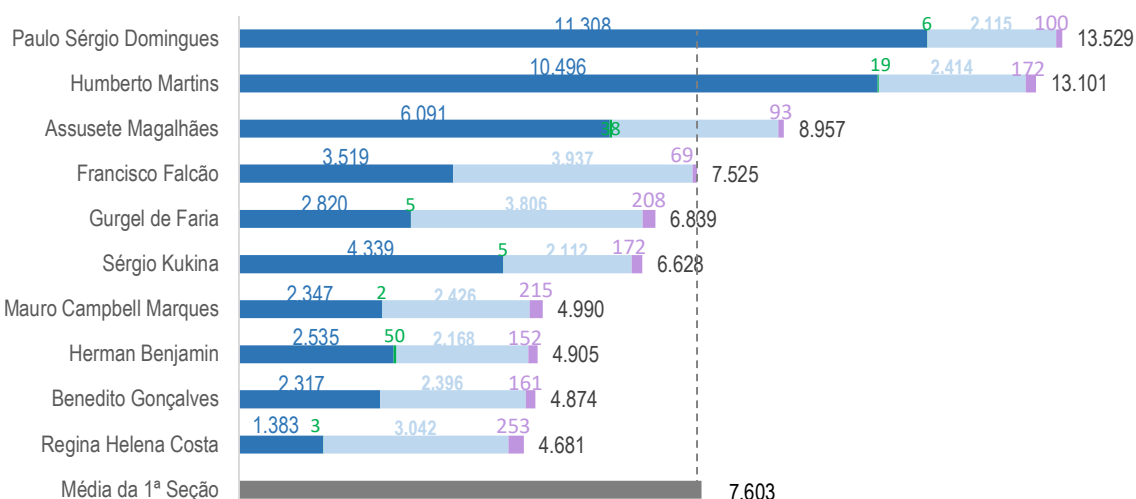
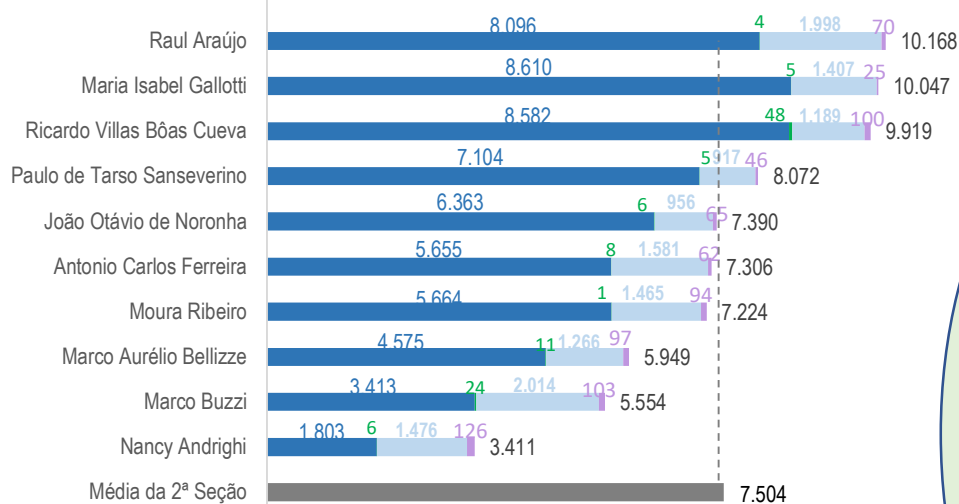
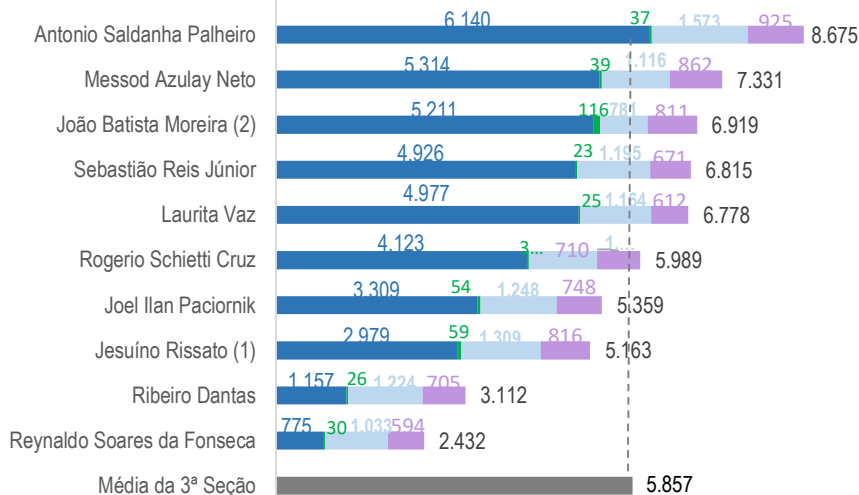
Movimentação Processual - janeiro a maio de 2023

Relatores	Distribuição				Decisões							Vistas		Publicações		Processos Baixados / Arquivados
	Atribuídos (A)	Distribuídos (B)	Redistribuídos (C)	Total (A+B+C)	Terminativas			Não Terminativas		Total	Pedido de Vista	Voto Vista	Acórdãos	Decisões monocráticas terminativas		
					Processo Principal	Recursos Internos		Liminares	Interlocutórias							
						AqInt	AqRq								EDcl	
Ministra Presidente		79.837		79.837	71.054	124	6	2.759	3.363	4.650	81.956			101	69.858	51.263
Ministro Vice-Presidente		4.580		4.580	25	374	248	346	2	687	1.682			853	135	2.736
Francisco Falcão	8	2.675	813	3.496	4.578	2.398	10	897	5	377	8.265	1	2	2.987	4.578	4.702
Nancy Andrighi		2.634	985	3.619	3.639	1.939	8	764	87	88	6.525	12	7	2.386	3.396	3.987
Laurita Vaz	1	4.845	543	5.389	4.206	67	1.220	235	795	55	6.578	7	7	1.282	3.977	4.369
João Otávio de Noronha	18	2.460	1.034	3.512	2.417	1.729		527	19	118	4.810	21	13	1.882	2.213	2.676
Humberto Martins	235	2.555	925	3.715	3.485	1.747	8	401	76	203	5.920	1	4	1.540	3.743	2.891
Maria Thereza de Assis Moura (1)																
Herman Benjamin		2.610	867	3.477	3.153	1.626	14	657	39	96	5.585	10	9	1.336	2.530	3.563
Og Fernandes (2)		12	67	79	56	33	5	11		15	120	1	3	48	39	46
Luis Felipe Salomão (3)					4	1				1	6	1	2	13		5
Mauro Campbell Marques		2.646	840	3.486	3.344	1.386	2	565	16	96	5.409	19	7	1.412	3.301	3.145
Benedito Gonçalves		2.612	831	3.443	3.061	1.250	6	464	55	184	5.020	9	9	1.353	3.056	2.441
Raul Araújo	1	2.501	984	3.486	2.874	1.753	5	597	92	90	5.411	17	14	1.908	1.633	3.572
Isabel Gallotti		2.526	925	3.451	3.205	1.844	19	514	74	40	5.696	11	8	1.666	2.727	3.348
Antonio Carlos Ferreira	65	2.415	920	3.400	2.655	2.029	6	619	59	164	5.532	18	6	2.107	2.269	3.641
Villas Bôas Cueva	63	2.454	937	3.454	3.020	1.410		557	61	69	5.117	21	13	1.453	3.031	3.314
Sebastião Reis Júnior		4.864	507	5.371	4.934	23	1.090	197	1.005	44	7.293	16	6	1.016	4.641	4.964
Marco Buzzi		2.596	882	3.478	3.674	2.350	5	766	76	161	7.032	10	4	2.250	3.146	4.059
Marco Aurélio Bellizze		2.446	919	3.365	3.477	2.081	2	473	71	55	6.159	4	4	1.793	3.747	3.850
Assusete Magalhães		2.603	807	3.410	3.645	2.150	17	531	64	68	6.475	6	1	2.121	3.296	3.827
Sérgio Kukina		2.359	692	3.051	3.641	1.851		541	7	45	6.085	1	1	1.730	3.740	3.507
Moura Ribeiro	2	2.598	900	3.500	3.752	1.715		681	90	67	6.305	18	6	1.820	4.022	3.783
Regina Helena Costa		2.681	804	3.485	4.521	2.335		669	8	62	7.595	13	2	2.264	4.898	3.915
Rogério Schietti Cruz		4.887	515	5.402	4.950	50	1.280	290	1.269	65	7.904	11	5	1.320	4.644	4.962
Gurgel de Faria		2.597	815	3.412	3.557	2.175	1	502	55	92	6.382	14	11	2.391	3.325	4.163
Reynaldo Soares da Fonseca	1	4.935	473	5.409	5.125	42	1.506	268	635	43	7.619	4	1	1.471	4.679	4.862
Ribeiro Dantas		4.838	470	5.308	4.874	45	1.440	257	1.217	55	7.888	4	5	1.434	4.689	5.040
Antonio Saldanha Palheiro	1	4.813	489	5.303	5.558	24	1.457	329	2.141	132	9.641	2	1	1.448	5.241	5.516
Joel Ilan Paciornik		4.879	462	5.341	5.353	100	1.211	260	1.586	88	8.598	5	2	1.298	5.328	5.307
Messod Azulay Neto	6	4.719	484	5.209	3.742	30	1.472	225	1.936	49	7.454	3	3	1.374	3.719	4.028
Paulo Sérgio Domingues	692	2.161	1.237	4.090	1.718	825	2	422	138	211	3.316	1	1	799	1.804	918
Comissão Gestora de Precedentes (4)		426		426	1						1				1	7
Presidente da 1ª Seção		153		153	76	16		2	37	256	387				73	12
Presidente da 2ª Seção		5		5	2					2	4				1	
Presidente da 3ª Seção		171		171	200	16		19	6	267	508			25	196	9
Jesuino Rissato (Des. Convocado) (5)	18	4.650	548	5.216	5.349	15	863	106	1.620	33	7.986	1		768	5.079	4.635
João Batista Moreira (Des. Convocado) (6)	4.782	3.882	469	9.133	1.219	9	528	51	1.979	36	3.822	3	1	459	1.253	1.496
Ministros aposentados	1	1.599	789	2.389	2.477	1.042	1	221	35	129	3.905	3	3	1.134	2.379	3.171
Total	5.894	182.224	22.933	211.051	182.621	36.604	12.432	16.723	18.718	8.893	275.991	268	161	49.242	176.387	167.730

Fontes: Secretaria Judiciária; Secretaria de Processamento de Feitos; Assessoria de Apoio a Julgamento Colegiado; Gabinetes de Ministros; ARP e STI (BI, Sistema Justiça).

(1) Ministra Presidente do STJ. (2) Ministro Vice-Presidente do STJ. Ministro Corregedor-Geral da Justiça Federal. (3) Ministro Corregedor Nacional de Justiça. (4) Estão computados os processos registrados e decisões proferidas pela Ministra Assusete Magalhães conforme Portaria STJ/GP Nº 226 de 3/5/2023. (5) Desembargador convocado do TJDFT a partir de 7/12/2022. (6) Desembargador convocado do TRF1 a partir de 1/2/2023.

Acervo processual por relator e órgão julgador em 31/5/2023

1ª
SEÇÃO2ª
SEÇÃO3ª
SEÇÃO

■ 1) No gabinete ■ 2) Em trânsito para o gabinete ■ 3) Em outro local do STJ ■ 4) Em vista ao MPF

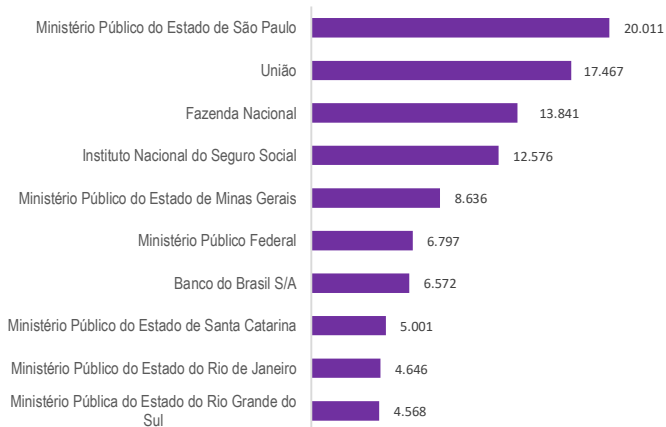
O acervo representado neste gráfico totaliza 209.642 processos. Não constam os acervos da Presidência (46.358), Vice-Presidência (7.523), Presidentes de órgãos julgadores (3.935), processos que estão aguardando atribuição/distribuição (16.992) e os processos que estão na Corte Especial (3.165). Incluindo todas essas informações, o total de processos em tramitação é de 287.615

Fontes: Secretaria Judiciária; Assessoria de Apoio a Julgamento Colegiado; Secretaria de Processamento de Feitos e STI (BI).

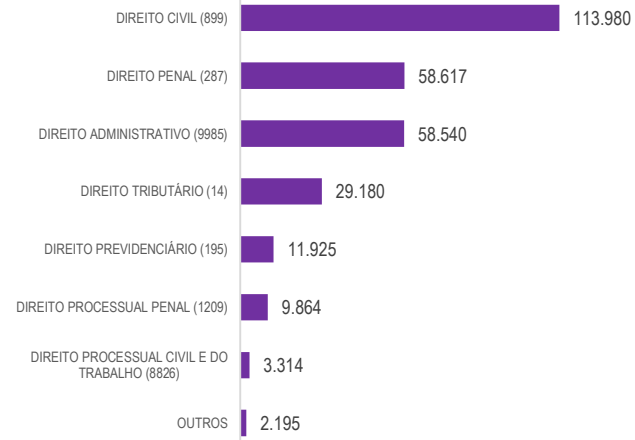
Nota: (1) Desembargador convocado do TJDFT a partir de 7/12/2022. (2) Desembargador convocado do TRF1 a partir de 1/2/2023.

Acervo em 31/5/2023

Maiores demandantes dentre os que estão em tramitação



Ramo do direito

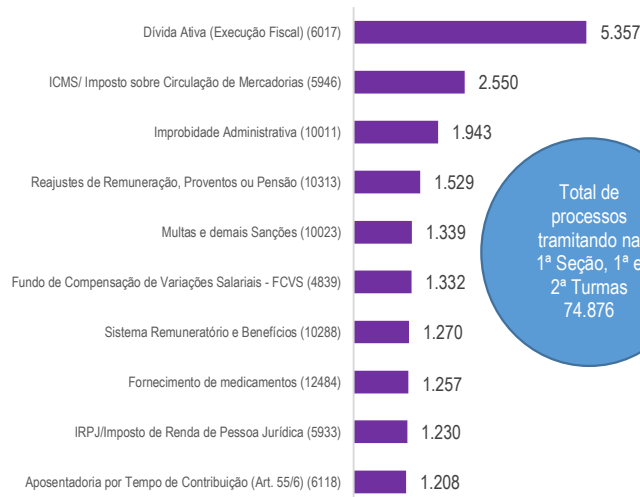


Principais assuntos no STJ

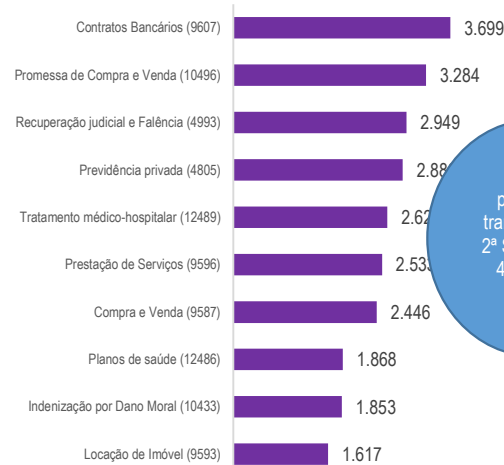


Principais assuntos por órgão julgador

1ª Seção e 1ª e 2ª Turmas



2ª Seção e 3ª e 4ª Turmas



3ª Seção e 5ª e 6ª Turmas



Fontes: Secretaria Judiciária; Assessoria de Apoio a Julgamento Colegiado; Secretaria de Processamento de Feitos e STI (Sistema Justiça; BI).

Notas: Os números entre parênteses nos processos por assunto referem-se aos códigos do Sistema de Gestão de Tabelas Processuais Unificadas do Conselho Nacional de Justiça.

Nos valores totais apresentados nos gráficos por órgãos julgadores estão inclusos todos os processos inclusive os que aguardam atribuição.

Recursos repetitivos - janeiro a maio de 2023 -

Temas Relatores	Temas repetitivos (CPC, Art. 1.037)				Controvérsias (CPC, Art. 1.036)		
	Afetados (aguardando julgamento)	Julgados	Acórdãos publicados	Revisados (8)	Aguardando manifestação	Canceladas	Afetadas ao repetitivo
Ministro Presidente							
Francisco Falcão					1	2	
Nancy Andriahi							
Laurita Vaz					2	1	
João Otávio de Noronha	2				2		2
Humberto Martins					3		
Maria Thereza de Assis Moura (1)							
Herman Benjamin	4	1	1		6	2	4
Jorge Mussi (4)							
Og Fernandes (2)					1		
Luis Felipe Salomão (3)							
Mauro Campbell Marques	1	1	1		5	1	1
Benedito Gonçalves	2	1				1	2
Raul Araújo					3	1	
Paulo de Tarso Sanseverino(5)					2		
Isabel Gallotti						1	
Antonio Carlos Ferreira							
Villas Bôas Cueva		1	1				
Sebastião Reis Júnior	1				2	1	1
Marco Buzzi					3	1	
Marco Aurélio Bellizze	1				2	1	1
Assusete Magalhães		1	1		5	2	
Sérgio Kukina		1	1			1	
Moura Ribeiro	1						1
Regina Helena Costa		1			3	1	
Rogério Schiatti Cruz					1		
Gurgel de Faria	1	2	2		1		1
Reynaldo Soares da Fonseca		1	1		1		
Ribeiro Dantas	1	1				1	1
Antonio Saldanha Palheiro	1					1	1
Joel Ilan Paciornik					5		
Messod Azulay Neto							
Paulo Sérgio Domingues	1				1		1
Jesuíno Rissato (Des. Convocado) (6)	5				1		5
João Batista Moreira (Des. Convocado) (7)							1
Total	21	11	8		50	19	21

Fonte: Núcleo de Gerenciamento de Precedentes e de Ações Coletivas.

Notas: Total de processos sobrestados na origem por temas do STJ: 742.312.

(Fonte: http://paineis.cnj.jus.br/QuvAJAXZfc/opendoc.htm?document=qww_l%2FPainelCNJ.qww&host=QVS%40neodimio03&anonymous=true&sheet=shDRGraficos)

Mais informações sobre recursos repetitivos e IAC consulte o link: http://www.stj.jus.br/repetitivos/temas_repetitivos/

(1) Ministra Presidente do STJ. (2) Ministro Vice-Presidente do STJ. (3) Ministro Corregedor Nacional de justiça. (4) Ministro aposentado a partir de 10/1/2023. (5)

Ministro falecido em 8/4/2023. (6) Desembargador convocado do TJDF a partir de 7/12/2022. (7) Desembargador convocado do TRF1 a partir de 1/2/2023. (8)

Revisão de tema repetitivo. Art. 927, §§ 2º a 4º, do CPC/2015 e art. 256-S ao art. 256-V, do RISTJ.

Maiores Demandantes - 2023

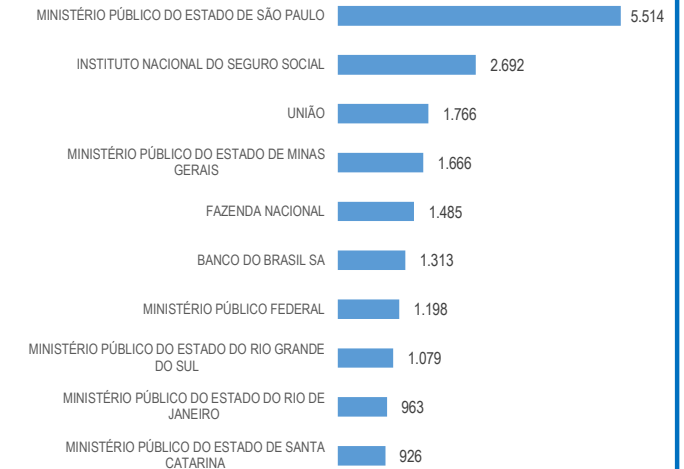
Maiores demandantes - Últimos 5 anos



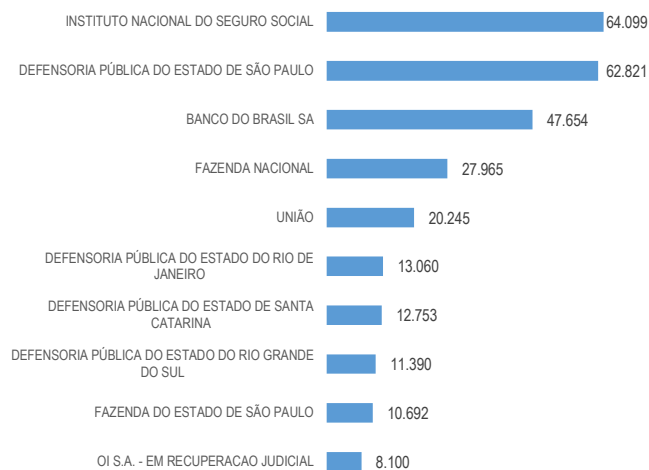
Maiores demandantes - Janeiro a Maio



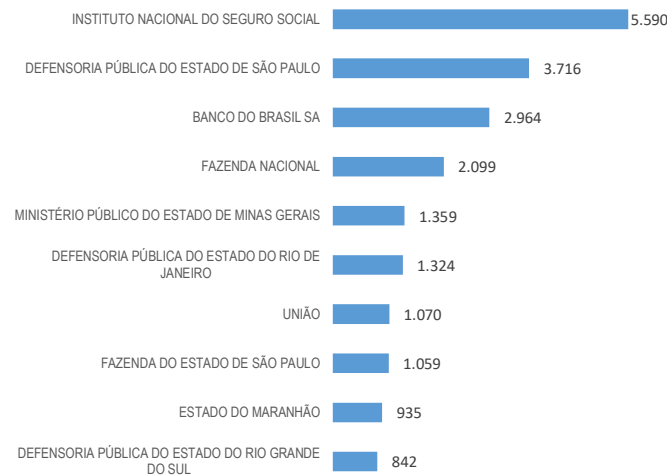
Maiores demandantes - Maio



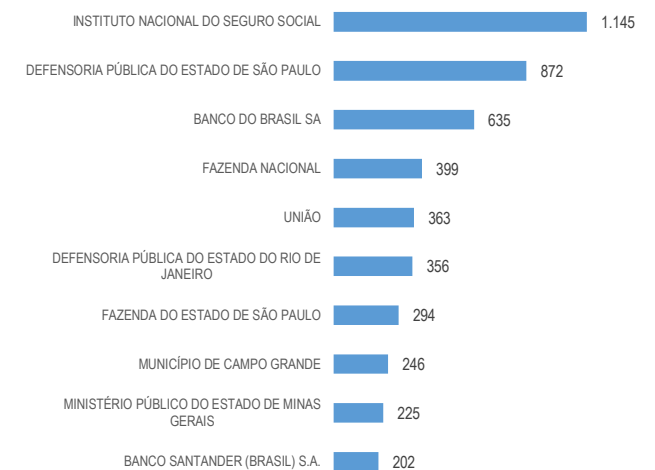
Maiores demandantes (autor) - Últimos 5 anos



Maiores demandantes (autor) - Janeiro a Maio

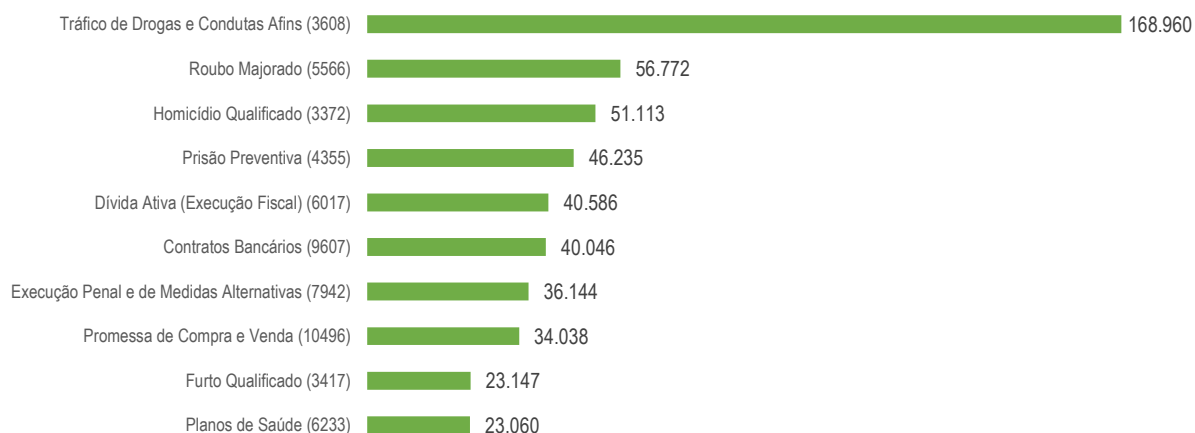


Maiores demandantes (autor) Maio

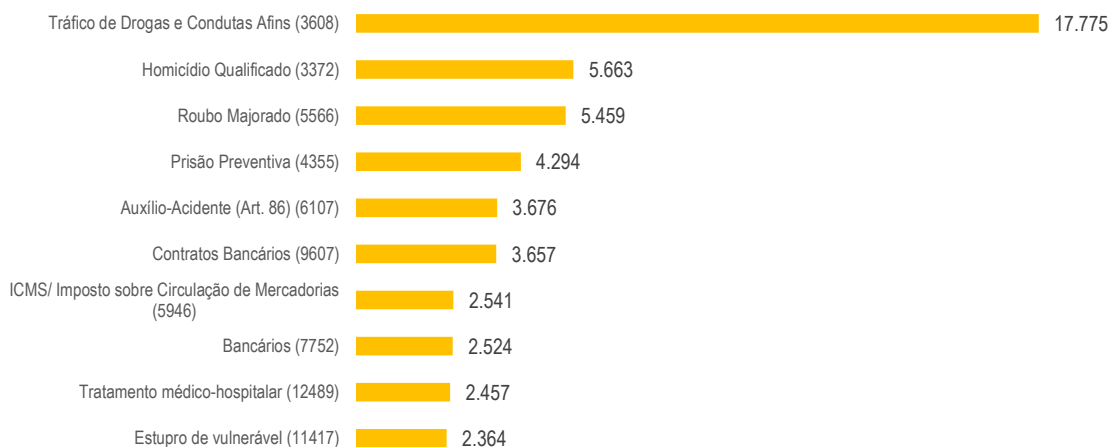


Assuntos mais demandados - 2023

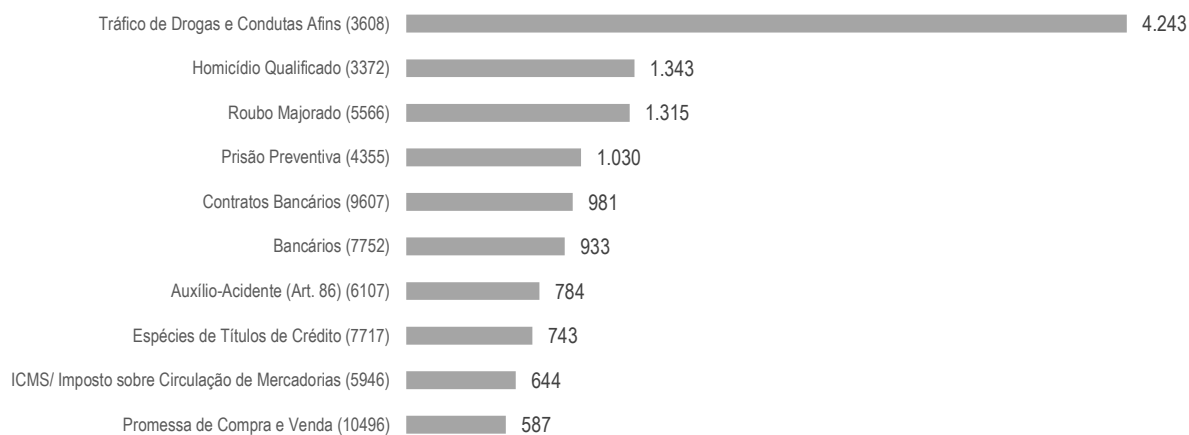
Últimos 5 anos



Janeiro a Maio



Maio



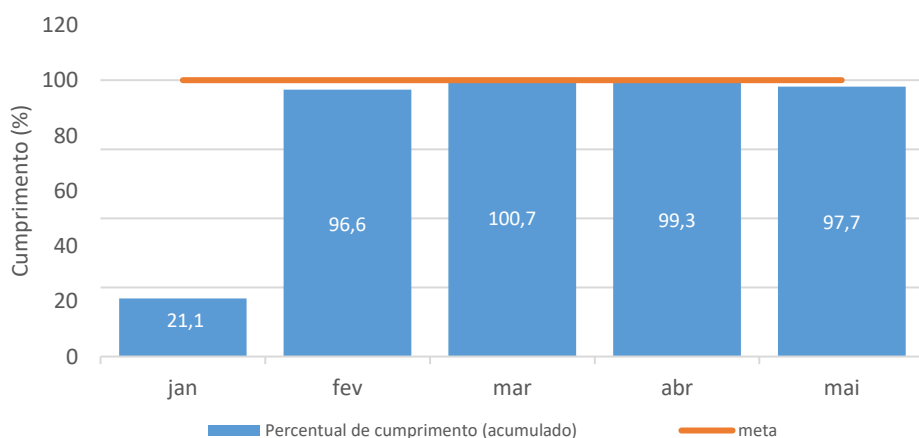
Fontes: Secretaria Judiciária, STI (Power BI)

Nota: Principais assuntos dentre os processos recebidos nos respectivos períodos

METAS NACIONAIS DO PODER JUDICIÁRIO (PERCENTUAL DE CUMPRIMENTO ACUMULADO) - 2023

Meta 1

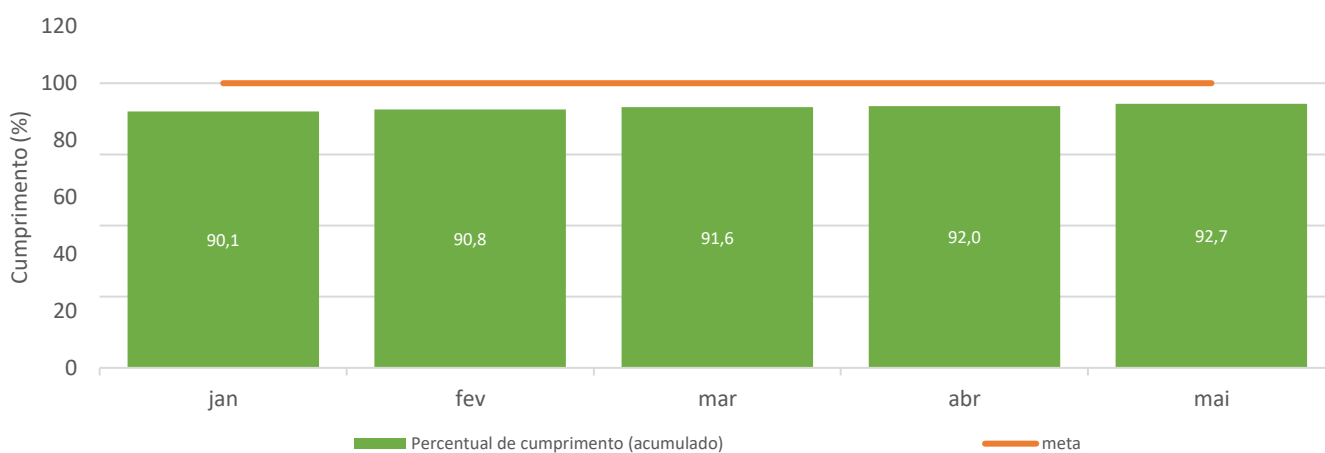
Julgar quantidade maior de processos de conhecimentos do que os distribuídos em 2023.



Meta estará cumprida quando atingir 100% da escala

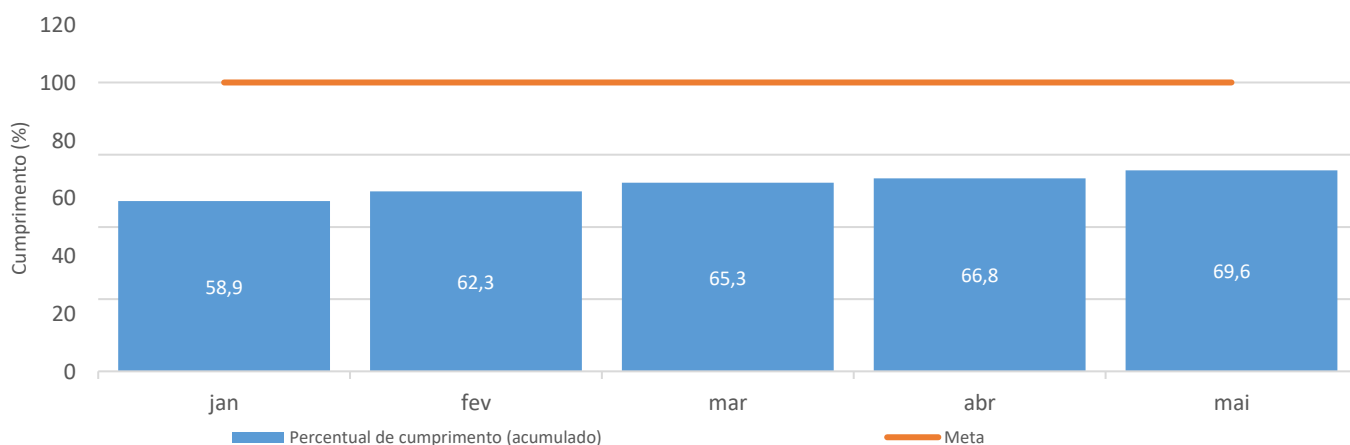
Meta 2 (Distribuídos até 31/12/19)

Identificar e julgar, até 31/12/2023 pelo menos 99% dos processos distribuídos até 31/12/2019.



Meta 4 (Distribuídos até 2021)

Identificar e julgar até 31/12/2023 90% das ações de improbidade administrativa e das ações penais relacionadas a crimes contra a administração pública distribuídas até 31 de dezembro de 2021.

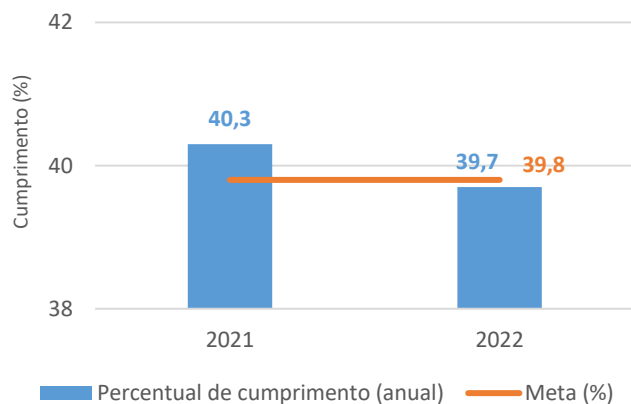


METAS NACIONAIS DO PODER JUDICIÁRIO (PERCENTUAL DE CUMPRIMENTO ACUMULADO) - 2023

As Metas estarão cumpridas quando atingirem 100% da escala, exceto a meta 5

Meta 5

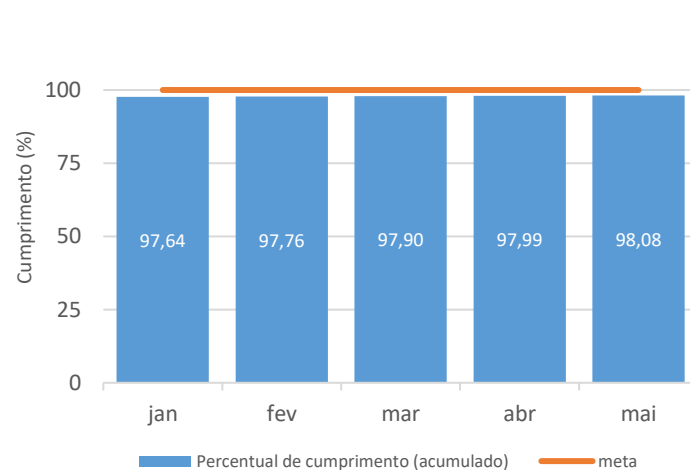
Reduzir em 0,5 ponto percentual a taxa de congestionamento, até 31/12/2023



-Indicador com mensuração anual;
-Meta inversamente proporcional, ou seja, quanto menor o resultado, melhor.

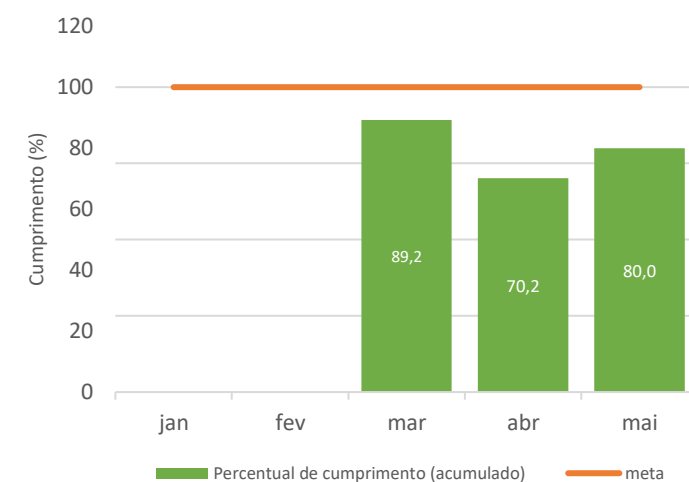
Meta 6

Identificar e julgar, até 31/12/2023, 99% dos recursos oriundos de ações coletivas distribuídos a partir de 01/01/2015.



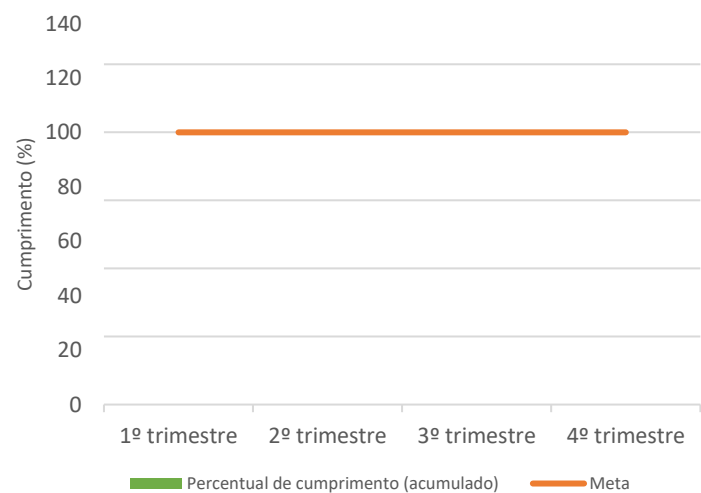
Meta 7

Garantir tempo médio de 365 dias da afetação à publicação do acórdão dos recursos repetitivos.



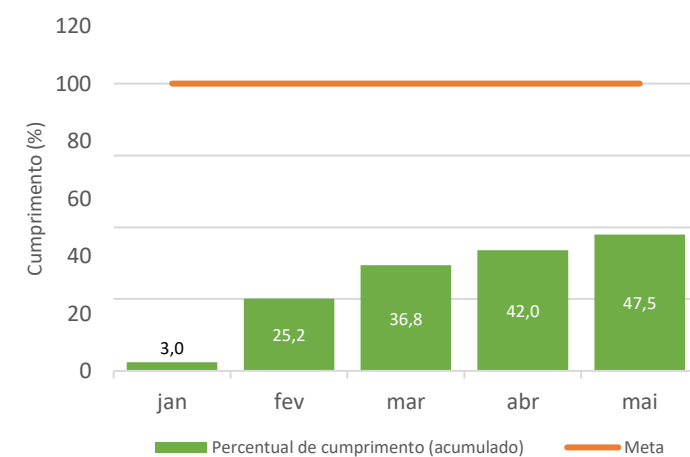
Meta 9

Estimular a Inovação no Poder Judiciário.



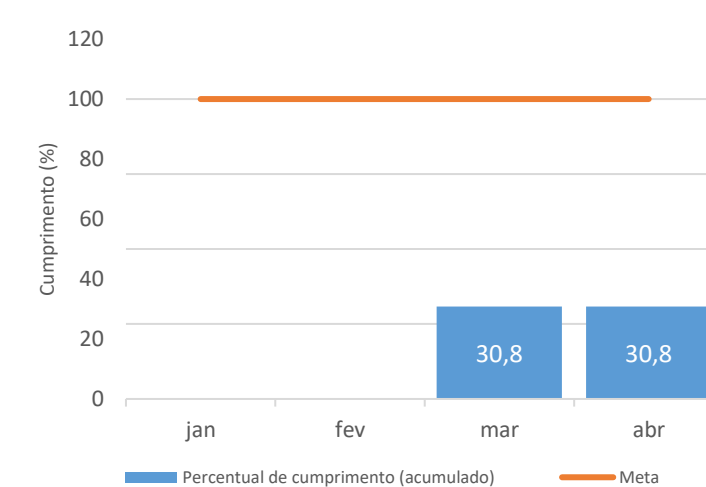
Meta 10

Impulsionar os processos de ações ambientais: Identificar e julgar 65% dos processos relacionados às ações ambientais, distribuídos até 31/12/2021.



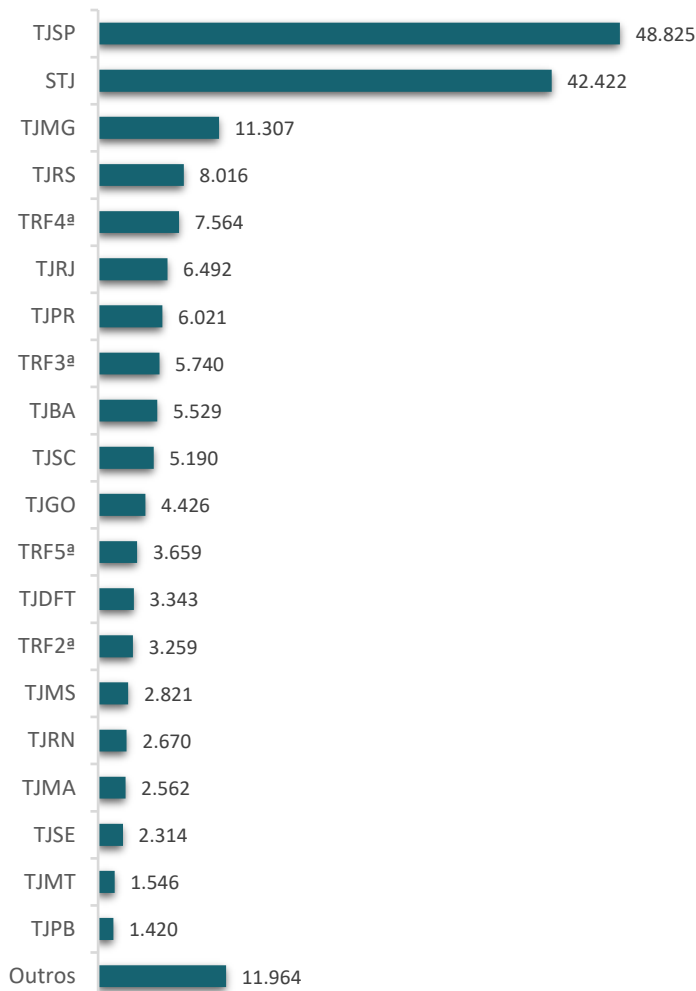
Meta 11

Promover os Direitos da Criança e do Adolescente



Processos recebidos - janeiro a maio de 2023

Processos recebidos originários (STJ) e recursais



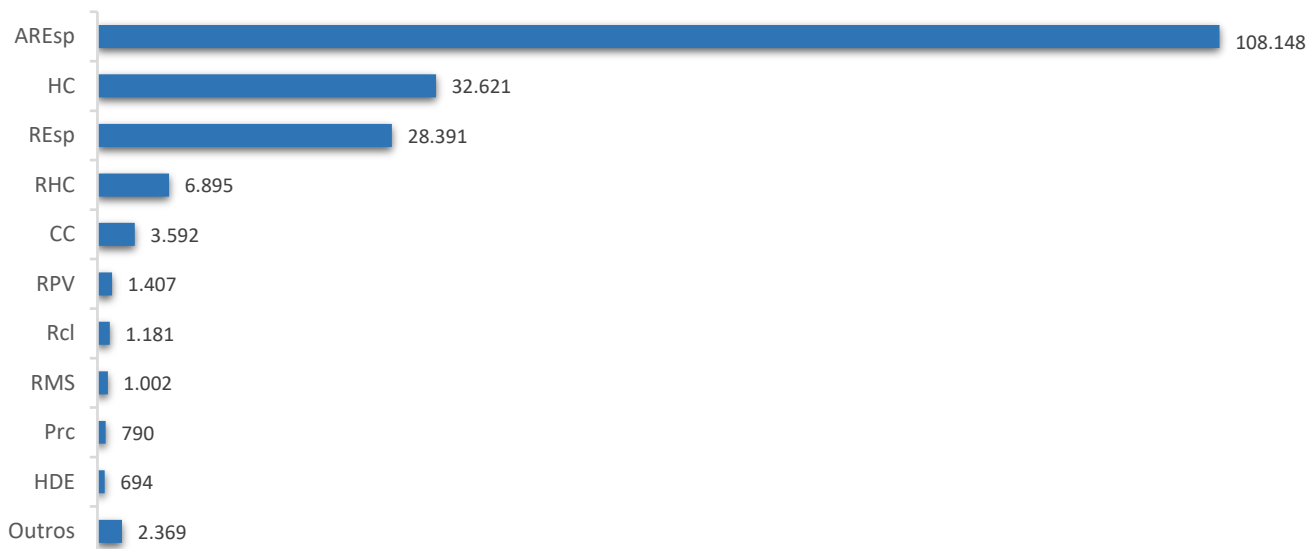
TOTAL DE RECEBIDOS

187.090

Processos recebidos por tipo de justiça

	%
Justiça Estadual	65,76%
STJ	22,67%
Justiça Federal	11,48%
Justiça Especializada	0,08%

Processos recebidos por classe de feito



Fontes: Secretaria Judiciária e STI (BI).

Processos distribuídos e registrados por unidades da federação

- 2023 -

Meses Unidades da Federação	Janeiro	Fevereiro	Março	Abril	Maió	Junho	Julho	Agosto	Setembro	Outubro	Novembro	Dezembro	TOTAL	
													Quantidade	(%)
São Paulo	7.842	10.289	14.774	13.104	19.994								66.003	36,49
Rio Grande do Sul	1.947	2.339	3.778	2.575	3.879								14.518	8,03
Minas Gerais	1.722	3.000	4.006	2.294	3.437								14.459	7,99
Rio de Janeiro	1.727	2.461	2.959	2.056	3.113								12.316	6,81
Paraná	1.253	1.454	2.324	1.912	2.700								9.643	5,33
Santa Catarina	835	1.695	2.364	1.575	2.844								9.313	5,15
Distrito Federal	547	1.322	2.557	1.366	1.755								7.547	4,17
Bahia	997	1.247	1.448	958	1.497								6.147	3,40
Goiás	851	1.029	1.520	980	1.630								6.010	3,32
Mato Grosso do Sul	387	644	667	887	1.331								3.916	2,16
Pernambuco	569	653	796	648	809								3.475	1,92
Rio Grande do Norte	401	564	780	481	1.061								3.287	1,82
Maranhão	304	729	764	390	743								2.930	1,62
Sergipe	273	483	780	586	637								2.759	1,53
Ceará	453	309	708	534	746								2.750	1,52
Paraíba	220	403	540	457	594								2.214	1,22
Mato Grosso	265	337	534	585	466								2.187	1,21
Espírito Santo	210	363	431	353	677								2.034	1,12
Alagoas	282	324	474	304	562								1.946	1,08
Tocantins	141	338	349	247	411								1.486	0,82
Piauí	74	281	317	184	551								1.407	0,78
Pará	97	266	262	235	443								1.303	0,72
Rondônia	131	298	296	235	326								1.286	0,71
Amazonas	79	119	171	165	294								828	0,46
Acre	33	80	127	61	102								403	0,22
Amapá	61	78	80	49	113								381	0,21
Roraima	34	52	87	60	111								344	0,19
Subtotal	21.735	31.157	43.893	33.281	50.826								180.892	100,00
Outros Países	266	263	321	246	236								1.332	..
Total	22.001	31.420	44.214	33.527	51.062								182.224	..

Fontes: Secretaria Judiciária; STI (BI).

Notas: Sinal convencional utilizado:

.. Não se aplica dado numérico.

No valor referente a "outros países" estão computadas as cartas rogatórias e as homologações de decisões estrangeiras .

Processos distribuídos, julgados e pendentes de 1º julgamento - 2023 -

Processos Meses	Distribuídos (B)	Julgados					Pendentes	
		Processo principal (C)	AgInt (D)	AgRg (E)	EDcl (F)	Total de julgados (C+D+E+F)	(B-C)	((B-C) / B)
Janeiro	22.001	3.429	3		63	3.495	18.572	84,41%
Fevereiro	31.420	51.715	4.052	2.169	2.993	60.929	-20.295	-64,59%
Março	44.214	46.565	12.814	3.855	5.501	68.735	-2.351	-5,32%
Abril	33.527	33.667	8.555	3.365	3.167	48.754	-140	-0,42%
Maió	51.062	47.245	11.180	3.043	4.999	66.467	3.817	7,48%
Junho								
Julho								
Agosto								
Setembro								
Outubro								
Novembro								
Dezembro								
Total	182.224	182.621	36.604	12.432	16.723	248.380	-397	-0,22%

Fontes: Secretaria Judiciária; Secretaria de Processamento de Feitos; Assessoria de Apoio a Julgamento Colegiado; Gabinetes de Ministros; ARP e STI (B).

Notas: Nos processos distribuídos estão computados também os registrados (exceto os AG/RE, AG/RMS, AG/RHC) - competência do Ministro Presidente.

* O número negativo de pendente nos meses de fevereiro, março e abril, são decorrentes de processos distribuídos no(s) mês(es) e/ou ano(s) anterior(es) e que foram julgados no citado mês.

Processos distribuídos e registrados - maio de 2023

Por órgãos julgadores

Relatores	Distribuídos e Registrados											
	NI	Corte Especial	1ª Seção	2ª Seção	3ª Seção	1ª Turma	2ª Turma	3ª Turma	4ª Turma	5ª Turma	6ª Turma	Total
Ministra Presidente	377	519	178	133	71	3.507	3.457	6.059	5.614	3.005	3.038	25.958
Vice-Presidente do STJ	1.222											1.222
Francisco Falcão		8	53				609					670
Nancy Andrichi		9		53				629				691
Laurita Vaz		5			20						1.092	1.117
João Otávio de Noronha		8		31					629			668
Humberto Martins		7	61				567					635
Maria Thereza de Assis Moura (1)		8	59				569					636
Herman Benjamin		6										6
Og Fernandes (2)		9	60									677
Luis Felipe Salomão (3)		14	49			582						645
Mauro Campbell Marques		4		49					613			666
Benedito Gonçalves		5		41					666			712
Raul Araújo		7		10					615			632
Isabel Gallotti		3		41				617				661
Antonio Carlos Ferreira					22						1.085	1.107
Villas Bôas Cueva				64					633			697
Sebastião Reis Júnior				30				616				646
Marco Buzzi			57				578					635
Marco Aurélio Bellizze			2			592						594
Assusete Magalhães				65				672				737
Sérgio Kukina			58			619						677
Moura Ribeiro					29						1.109	1.138
Regina Helena Costa			58			579						637
Rogério Schietti Cruz					28					1.119		1.147
Gurgel de Faria					1					1.148		1.149
Reynaldo Soares da Fonseca					24						1.106	1.130
Ribeiro Dantas					22					1.079		1.101
Antonio Saldanha Palheiro					28					1.075		1.103
Joel Ilan Paciornik			71			437						508
Messod Azulay Neto		2	85	24	25		1					137
Paulo Sérgio Domingues			15									15
Comissão Gestora de Precedentes (4)				2								2
Presidente da 1ª Seção					117							117
Presidente da 2ª Seção					23						1.076	1.099
Presidente da 3ª Seção					27					1.063		1.090
Jesuíno Rissato (Des. Convocado) (5)												
João Batista Moreira (Des. Convocado) (6)												
Total	1.601	612	806	543	437	6.316	6.389	8.593	8.770	8.489	8.506	51.062

Fontes: Secretaria Judiciária e STJ (BI).

Nos processos do Ministro Presidente no ARP/ NUGEPNAC estão computados também os feitos processados pela Coordenadoria de Processamento e Apoio a Julgamento da Corte Especial. Nos processos registrados à Ministra Presidente, não estão incluídos os Ag/RE, Ag/RMS e Ag/RHC.

(1) Ministra Presidente do STJ. (2) Ministro Vice-Presidente do STJ. Ministro Corregedor-Geral da Justiça Federal. (3) Ministro Corregedor Nacional de Justiça. (4) Estão computados os processos registrados e decisões proferidas pela Ministra Assusete Magalhães conforme Portaria STJ/GP Nº 226 de 3/5/2023. (5) Desembargador convocado do TJDFT a partir de 7/12/2022. (6) Desembargador convocado do TRF1 a partir de 1/2/2023.

Processos distribuídos e registrados - maio de 2023

Por classes de feitos

Relatores	Ag	APn	AR	AREsp	CC	Com	CR	EAg	EAREsp	Emb Ac	Emb Exe	EREsp	Exe	Ex Susp	HC	HD	HDE	IDC	MI	MS	Pet	Prc	PUIL	Rcl	Re Co Ap	REsp	RHC	RMS	RPV	RvCr	SLS	SS	TP	Tut Ant	Tut Cau tAnt	Total
Ministra Presidente	17		16	22.872	10		103		128			57		5	951	1	130			17	16	28		72	1.142		32	331	10	9	9	1		1	25.958	
Ministro Vice-Presidente		1	6	645	70			1	38			12	1		224					40	15		2	5	126	18	18								1.222	
Francisco Falcão			1	303	44				1			5					1			1	1		3	4	283		22							1	670	
Nancy Andrighi				423	45				3			2			6					2	8			5	2	190		2				3			691	
Laurita Vaz				119	18				1			3			707				1	1	1					86	174	5		1					1.117	
João Otávio de Noronha			2	445	16				2			9			7						5			1	9	167	3	1				1			668	
Humberto Martins				277	42				4			3			1		1			3	2		10	5	272		15								635	
Maria Thereza de Assis Moura (1)																																				
Herman Benjamin			1	286	37				3			4								4	2		7	11	264		14					3			636	
Og Fernandes (2)									2	1		2										1													6	
Luis Felipe Salomão (3)																																				
Mauro Campbell Marques			2	306	41				3			6					1			2	1		7	7	286		15								677	
Benedito Gonçalves				286	34				6			9			1		1			3	1		6	3	284		9					2			645	
Raul Araújo				410	41				2			3			3							1		6	192		5		1			2			666	
Isabel Gallotti			1	444	27				2			3			5					5	1		1	7	204	2	4					5	1		712	
Antonio Carlos Ferreira				416	8	1			2			4			2					1	3			2	190		1				2				632	
Villas Bôas Cueva				419	32				1			3			4					3	3			4	188						4				661	
Sebastião Reis Júnior				106	19										698							1		1	98	173	9		2						1.107	
Marco Buzzi			1	425	45				1			2			5					1	1		1	13	196							6			697	
Marco Aurélio Bellizze			1	434	21				2						7							3		6	168	1	1				1	1			646	
Assusete Magalhães				278	34							2								1	2		10	10	279		17				2				635	
Sérgio Kukina				290																	1			2	282		17				2				594	
Moura Ribeiro			3	466	52							2			7						4		1	8	181	2	6				5				737	
Regina Helena Costa				309	36							2								4	2		8	8	291		15				1	1			677	
Rogério Schietti Cruz			1	116	20										704					1	2		1	5	82	194	10		1			1			1.138	
Gurgel de Faria				297	44							1								1	2		5	7	264		13				3				637	
Reynaldo Soares da Fonseca				118	19				1						715					3	1			3	96	187	3		1						1.147	
Ribeiro Dantas				113											772									1	72	184	7								1.149	
Antonio Saldanha Palheiro				98	17							1			711									3	108	182	6		2			2			1.130	
Joel Ilan Paciornik				110	18							1			708										83	178	3								1.101	
Messod Azulay Neto				105	26										692			1						1	83	190	5								1.103	
Paulo Sérgio Domingues				215	46				1			3								4			5	12	209		13								508	
Comissão Gestora de Precedentes (4)				33																					104										137	
Presidente da 1ª Seção													13							1	1														15	
Presidente da 2ª Seção					1																			1												2
Presidente da 3ª Seção											113		2							1	1														117	
Jesuino Rissato (Des. Convocado) (5)				104	14										681					1	4			6	93	188	5		1			2			1.099	
João Batista Moreira (Des. Convocado) (6)				112	24										656					1	1					88	199	7		2					1.090	
Total	17	1	35	31.380	901	1	103	1	203	1	113	139	16	5	8.267	2	133	1	1	101	87	28	68	227	2	6.651	1.875	280	331	21	9	9	48	2	3	51.062

Fontes: Secretaria Judiciária e STI (BI).

(1) Ministra Presidente do STJ. (2) Ministro Vice-Presidente do STJ. Ministro Corregedor-Geral da Justiça Federal. (3) Ministro Corregedor Nacional de Justiça. (4) Estão computados os processos registrados e decisões proferidas pela Ministra Assusete Magalhães conforme Portaria STJ/GP Nº 226 de 3/5/2023. (6) Desembargador convocado do TJDF de 26/8/2022 a partir de 7/12/2022. (7) Desembargador convocado do TRF1 a partir de 1/2/2023.

Processos distribuídos e registrados - janeiro a maio de 2023

Por órgãos julgadores

Relatores	Distribuídos e Registrados											
	NI	Corte Especial	1ª Seção	2ª Seção	3ª Seção	1ª Turma	2ª Turma	3ª Turma	4ª Turma	5ª Turma	6ª Turma	Total
Ministra Presidente	1.876	2.556	1.121	499	210	9.933	9.710	19.300	18.769	7.984	7.879	79.837
Vice-Presidente do STJ	4.580											4.580
Francisco Falcão		21	243				2.411					2.675
Nancy Andrighi		59		188				2.387				2.634
Laurita Vaz		11			92						4.742	4.845
João Otávio de Noronha		21		107					2.332			2.460
Humberto Martins (3)		17	258				2.280					2.555
Maria Thereza de Assis Moura (1)												
Herman Benjamin		14	255				2.341					2.610
Og Fernandes (2)		12										12
Luis Felipe Salomão (3)												
Mauro Campbell Marques		21	258				2.367					2.646
Benedito Gonçalves		24	234			2.354						2.612
Raul Araújo		13		187					2.301			2.501
Isabel Gallotti		14		135					2.377			2.526
Antonio Carlos Ferreira		14		49					2.352			2.415
Villas Bôas Cueva		3		140				2.311				2.454
Sebastião Reis Júnior					81						4.783	4.864
Marco Buzzi				226					2.370			2.596
Marco Aurélio Bellizze				131				2.315				2.446
Assusete Magalhães			262				2.341					2.603
Sérgio Kukina			5			2.354						2.359
Moura Ribeiro				165				2.433				2.598
Regina Helena Costa			248			2.433						2.681
Rogério Schietti Cruz					103						4.784	4.887
Gurgel de Faria			257			2.340						2.597
Reynaldo Soares da Fonseca					57					4.878		4.935
Ribeiro Dantas					52					4.786		4.838
Antonio Saldanha Palheiro					91						4.722	4.813
Joel Ilan Paciornik					110					4.769		4.879
Messod Azulay Neto					102					4.617		4.719
Paulo Sérgio Domingues			291			1.870						2.161
Comissão Gestora de Precedentes (4)	7	1	269	73	60	5	5	1		3	2	426
Presidente da 1ª Seção			153									153
Presidente da 2ª Seção				5								5
Presidente da 3ª Seção					171							171
Jesuíno Rissato (Des. Convocado) (5)					93						4.557	4.650
João Batista Moreira (Des. Convocado) (6)					75					3.807		3.882
Ministros aposentados		4		79				1.505		11		1.599
Total	6.463	2.805	3.854	1.984	1.297	21.289	21.455	30.252	30.501	30.855	31.469	182.224

Fontes: Secretaria Judiciária e STI (BI).

Nos processos da Ministra Presidente no ARP/ NUGEPNAC estão computados também os feitos processados pela Coordenadoria de Processamento e Apoio a Julgamento da Corte Especial. Nos processos registrados à Ministra Presidente, não estão incluídos os Ag/RE, Ag/RMS e Ag/RHC.

(1) Ministra Presidente do STJ. (2) Ministro Vice-Presidente do STJ. (3) Ministro Corregedor Nacional de Justiça. (4) Estão computados os processos registrados e decisões proferidas pela Ministra Assusete Magalhães conforme Portaria STJ/GP Nº 226 de 3/5/2023. (5) Desembargador convocado do TJDFTa partir de 7/12/2022. (6) Desembargador convocado do TRF1 a partir de 1/2/2023.

Processos distribuídos e registrados - janeiro a maio de 2023

Por classes de feitos

Relatores	Ag	APn	AR	AREsp	CC	Com	CR	EAg	EAREsp	Emb Ac	Emb Exe	EREsp	ET	Exe	Ex Imp	Ex Susp	Ex Verd	HC	HD	HDE	IDC	IJ	Inq	MC	MI	MS	Pet	Prc	PUI L	Rcl	Re Co Ap	REsp	RHC	RMS	RO	RPV	Rv Cr	SIR DR	SLS	SS	TP	TutAnt	Tut Caut Ant	Total	
Ministra Presidente	50		36	67.703	65		638		500			158		4		7		3.803	1	682					6	106	67	807	2	700	2.799	3	168		1.398	33	51	27	22		1	79.837			
Ministro Vice-Presidente	1	2	18	2.192	523		1	1	156		3	62		19				823						1	126	23		5	25	406	99	91					3					4.580			
Francisco Falcão		1	5	1.130	196				4	1		7	1					2	1	3					9	2	15	20	1.192	1	78	1							5	1	2.675				
Nancy Andrighi		1		1.481	158				7	2		6	2					14	1	2					8	38	2	16	17	859	3	4							13		2.634				
Laurita Vaz				686	75				3			6						2.944							1	3	9		11	378	711	15			3						4.845				
João Otávio de Noronha			5	1.504	71				10			13				1		20		2					5	10	3	17	1	773	12	3							10		2.460				
Humberto Martins			2	1.088	188				5	1		5		1				1	2	3		1			17	7	30	18	1.117		67								1		2.555				
Maria Thereza de Assis Moura (1)																																													
Herman Benjamin			5	1.113	182				5			5						1	1						14	5	28	28	1.150		64	1								8		2.610			
Og Fernandes (2)									4	1		3											1		1	1			1														12		
Luis Felipe Salomão (3)																																													
Mauro Campbell Marques	1		5	1.077	197				6			10						2	1				1		11	7	27	21	1.199	1	77										3		2.646		
Benedito Gonçalves		1	1	1.096	180				10			11					1	1	1	3					10	3	20	19	1.180	1	68										6		2.612		
Raul Araújo			1	1.466	158				8	2		3				1		11					1		4	9	3	16	2	789	4	7				1				15		2.501			
Isabel Gallotti			2	1.536	102				9	1		7						11		1					7	6	2	17	794	9	8									13	1	2.526			
Antonio Carlos Ferreira				1.529	44	1			2			5						10							5	7		6	774	5	5									22		2.415			
Villas Bôas Cueva			1	1.493	113				4			4						13							5	9		15	772	3	4									18		2.454			
Sebastião Reis Júnior				702	64													2.949							5	6		9	421	684	18				3					3		4.864			
Marco Buzzi		1	1.517	172					3			5			3	4		14							3	8	2	33	811	2	7										11		2.596		
Marco Aurélio Bellizze			2	1.523	100				7									20							3	8	3	16	743	4	5										11	1	2.446		
Assusete Magalhães			2	1.084	197							3						1							6	5	32	21	1.170	1	76										5		2.603		
Sérgio Kukina				1.099	2													1								3		3	1.188		55										8		2.359		
Moura Ribeiro		4	1.545	124					1			3						27							1	8	3	32	795	13	19	1									22		2.598		
Regina Helena Costa			5	1.136	179							6							1						7	3	28	22	1.226		63										4	1	2.681		
Rogério Schietti Cruz			1	675	75													2.973							3	7	1	17	377	725	27				5						1		4.887		
Gurgel de Faria			5	1.105	204							3						3							5	4	20	18	1.164		62										4		2.597		
Reynaldo Soares da Fonseca				682	39				1									3.065							4	7		7	413	697	13				5						2		4.935		
Ribeiro Dantas				680	40													3.010							4	2		5	402	671	16										5		4.838		
Antonio Saldanha Palheiro				706	75				1			1						2.890								6		11	427	677	14										3		4.813		
Joel Ilan Paciornik				726	88							1						2.956			1				5	3		9	380	694	13										3		4.879		
Messod Azulay Neto			1	704	83													2.786			1				4	2	1	9	415	693	11											6		4.719	
Paulo Sérgio Domingues			4	862	203				1			3						1	1						12		22	44	945		61											2		2.161	
Comissão Gestora de Precedentes (4)				89																									334													3		426	
Presidente da 1ª Seção														146						1					4	1		1																153	
Presidente da 2ª Seção			3		1																							1																	5
Presidente da 3ª Seção											149			20											1	1																			171
Jesuíno Rissato (Des. Convocado) (5)				714	69				1									2.636	1						4	5		12	450	739	10	1			5						3		4.650		
João Batista Moreira (Des. Convocado) (6)				545	62				1									2.307							3	6		2	368	569	12					7								3.882	
Ministros aposentados			1	1.037	65				2			3						22							1	3		1	10	434	4	8											8		1.599
Total	52	5	110	102.225	4.094	1	639	1	751	8	152	333	3	190	3	13	1	33.317	12	696	2	1	3	1	7	406	291	807	250	1.211	22	26.645	7.025	1.149	4	1.398	74	3	54	27	233	2	3	182.224	

Fontes: Secretaria Judiciária e STJ (BI).

(1) Ministra Presidente do STJ. (2) Ministro Vice-Presidente do STJ. (3) Ministro Corregedor Nacional de Justiça. (4) Estão computados os processos registrados e decisões proferidas pela Ministra Assusete Magalhães conforme Portaria STJ/GP Nº 226 de 3/5/2023. (5) Desembargador convocado do TJDF a partir de 7/12/2022. (6) Desembargador convocado do TRF1 a partir de 1/2/2023.

Decisões colegiadas e monocráticas terminativas - maio de 2023

Por órgãos julgadores

Relatores	Decisões colegiadas											Decisões monocráticas (B)	Subtotal C=(A+B)	Liminares (D)	Decisões interlocutórias (E)	Total geral (C+D+E)
	Corte Especial	1ª Seção	2ª Seção	3ª Seção	1ª Turma	2ª Turma	3ª Turma	4ª Turma	5ª Turma	6ª Turma	Total (A)					
Ministra Presidente	26										26	19.579	19.605	2	975	20.582
Ministro Vice-Presidente	208										208	47	255		140	395
Francisco Falcão	16	246				760					1.022	1.096	2.118	2	112	2.232
Nancy Andrighi	13		24				622				659	1.033	1.692	30	24	1.746
Laurita Vaz	4			8						303	315	1.139	1.454	218	18	1.690
João Otávio de Noronha	4		5					574			583	760	1.343	10	38	1.391
Humberto Martins	2	226				348					576	1.217	1.793	19	23	1.835
Maria Thereza de Assis Moura (1)																
Herman Benjamin	5	48				637					690	1.358	2.048	9	32	2.089
Og Fernandes (2)	10										10	21	31		7	38
Luis Felipe Salomão (3)															1	1
Mauro Campbell Marques	1	24				506					531	938	1.469	2	30	1.501
Benedito Gonçalves	11	16			457						484	1.007	1.491	10	63	1.564
Raul Araújo	7		28					626			661	808	1.469	26	23	1.518
Isabel Gallotti	7		15					603			625	1.078	1.703	23	9	1.735
Antonio Carlos Ferreira	3		6					645			654	589	1.243	13	36	1.292
Villas Bôas Cueva			19				481				500	944	1.444	16	17	1.477
Sebastião Reis Júnior				4						268	272	1.284	1.556	278	8	1.842
Marco Buzzi			37					737			774	1.049	1.823	24	43	1.890
Marco Aurélio Bellizze			14				566				580	1.010	1.590	27	12	1.629
Assusete Magalhães		54				640					694	1.039	1.733	13	13	1.759
Sérgio Kukina		30			624						654	1.039	1.693	3	14	1.710
Moura Ribeiro			24				591				615	1.184	1.799	38	12	1.849
Regina Helena Costa		69			515						584	1.294	1.878	1	19	1.898
Rogério Schiatti Cruz				4						294	298	1.261	1.559	345	16	1.920
Gurgel de Faria		105			790						895	1.132	2.027	18	15	2.060
Reynaldo Soares da Fonseca				7					391		398	1.375	1.773	181	9	1.963
Ribeiro Dantas				5					313		318	1.258	1.576	332	14	1.922
Antonio Saldanha Palheiro				5						376	381	1.474	1.855	624	37	2.516
Joel Ilan Paciornik				7						320	327	1.306	1.633	431	22	2.086
Messod Azulay Neto				12						344	356	1.190	1.546	593	15	2.154
Paulo Sérgio Domingues		29			350						379	743	1.122	27	81	1.230
Comissão Gestora de Precedentes (4)																
Presidente da 1ª Seção												17	17	5	63	85
Presidente da 3ª Seção				2							2	13	15		37	52
Jesuino Rissato (Des. Convocado) (5)				1						176	177	1.412	1.589	508	14	2.111
João Batista Moreira (Des. Convocado) (6)									168		168	356	524	577	14	1.115
Ministros aposentados										1	1		1			1
Total	317	847	172	55	2.736	2.891	2.260	3.185	1.536	1.418	15.417	51.050	66.467	4.405	2.006	72.878

Fontes: Secretaria de Processamento de Feitos; Assessoria de Apoio a Julgamento Colegiado; Gabinetes de Ministros; ARP e STI (BI).

Nota: Estão incluídos 8.555 AgInt, 3.365 AgRg e 3.167 EDd, totalizando 15.087 processos. Nos processos da Ministra Presidente estão incluídos os feitos de sua competência e as decisões decorrentes do disposto no art 21, XIII, letra 'c' do RISTJ.

(1) Ministra Presidente do STJ. (2) Ministro Vice-Presidente do STJ. Ministro Corregedor-Geral da Justiça Federal. (3) Ministro Corregedor Nacional de Justiça. (4) Estão computados os processos registrados e decisões proferidas pela Ministra Assusete Magalhães conforme Portaria STJ/GP Nº 226 de 3/5/2023. (5) Desembargador convocado do TJDFa a partir de 7/12/2022. (6) Desembargador convocado do TRF1 a partir de 1/2/2023.

Decisões colegiadas e monocráticas terminativas - janeiro a maio de 2023

Por órgãos julgadores

Relatores	Decisões colegiadas										Decisões monocráticas (B)	Subtotal (C=A+B)	Liminares (D)	Decisões interlocutórias (E)	Total geral (C+D+E)	
	Corte Especial	1ª Seção	2ª Seção	3ª Seção	1ª Turma	2ª Turma	3ª Turma	4ª Turma	5ª Turma	6ª Turma						Total (A)
Ministra Presidente	104										104	73.839	73.943	3.363	4.650	81.956
Ministro Vice-Presidente	854										854	139	993	2	687	1.682
Francisco Falcão	42	366				2.711					3.119	4.764	7.883	5	377	8.265
Nancy Andrichi	44		72				2.281				2.397	3.953	6.350	87	88	6.525
Laurita Vaz	35			30						1.228	1.293	4.435	5.728	795	55	6.578
João Otávio de Noronha	11		16					1.989	1		2.017	2.656	4.673	19	118	4.810
Humberto Martins (3)	35	273				1.452					1.760	3.881	5.641	76	203	5.920
Maria Thereza de Assis Moura (1)																
Herman Benjamin	34	246				1.686					1.966	3.484	5.450	39	96	5.585
Og Fernandes (2)	49										49	56	105		15	120
Luis Felipe Salomão (3)	1							4			5		5		1	6
Mauro Campbell Marques	10	102				1.459					1.571	3.726	5.297	16	96	5.409
Benedito Gonçalves	23	41			1.299						1.363	3.418	4.781	55	184	5.020
Raul Araújo	22		78					1.959			2.059	3.170	5.229	92	90	5.411
Isabel Gallotti	32		26					1.758			1.816	3.766	5.582	74	40	5.696
Antonio Carlos Ferreira	28		13					2.225			2.266	3.043	5.309	59	164	5.532
Villas Bôas Cueva			41				1.508				1.549	3.438	4.987	61	69	5.117
Sebastião Reis Júnior				29						1.065	1.094	5.150	6.244	1.005	44	7.293
Marco Buzzi			94					2.408			2.502	4.293	6.795	76	161	7.032
Marco Aurélio Bellizze			32				1.919				1.951	4.082	6.033	71	55	6.159
Assusete Magalhães		249				2.026					2.275	4.068	6.343	64	68	6.475
Sérgio Kukina		94			1.800						1.894	4.139	6.033	7	45	6.085
Moura Ribeiro			38				1.804				1.842	4.306	6.148	90	67	6.305
Regina Helena Costa		192			2.104						2.296	5.229	7.525	8	62	7.595
Rogério Schiatti Cruz				15						1.316	1.331	5.239	6.570	1.269	65	7.904
Gurgel de Faria		254			1.972						2.226	4.009	6.235	55	92	6.382
Reynaldo Soares da Fonseca				11					1.531		1.542	5.399	6.941	635	43	7.619
Ribeiro Dantas				21					1.464		1.485	5.131	6.616	1.217	55	7.888
Antonio Saldanha Palheiro				27						1.423	1.450	5.918	7.368	2.141	132	9.641
Joel Ilan Paciomik				157					1.169		1.326	5.598	6.924	1.586	88	8.598
Messod Azulay Neto				45					1.438		1.483	3.986	5.469	1.936	49	7.454
Paulo Sérgio Domingues		120			793						913	2.054	2.967	138	211	3.316
Comissão Gestora de Precedentes (7)												1	1			1
Presidente da 1ª Seção												94	94	37	256	387
Presidente da 2ª Seção												2	2		2	4
Presidente da 3ª Seção				25							25	210	235	6	267	508
Jesuíno Rissato (Des. Convocado) (5)				12					1	779	792	5.541	6.333	1.620	33	7.986
João Batista Moreira (Des. Convocado) (6)									501		501	1.306	1.807	1.979	36	3.822
Ministros aposentados	10		19				1.090			1	1.120	2.621	3.741	35	129	3.905
Total	1.334	1.937	429	372	7.968	9.334	8.602	10.343	6.105	5.812	52.236	196.144	248.380	18.718	8.893	275.991

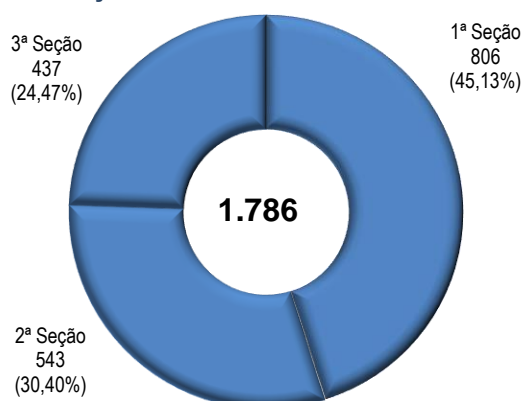
Fontes: Secretaria de Processamento de Feitos; Assessoria de Apoio a Julgamento Colegiado; ARP e STI (BI).

Nota: Nos processos julgados estão incluídos 25.424 AgInt, 9.389 AgRg e 11.724 EDcl, totalizando 46.537 feitos no ano. Nos processos da ministra presidente estão incluídos os feitos de sua competência e as decisões decorrentes do disposto no art. 21, XIII, letra "c" do RISTJ.

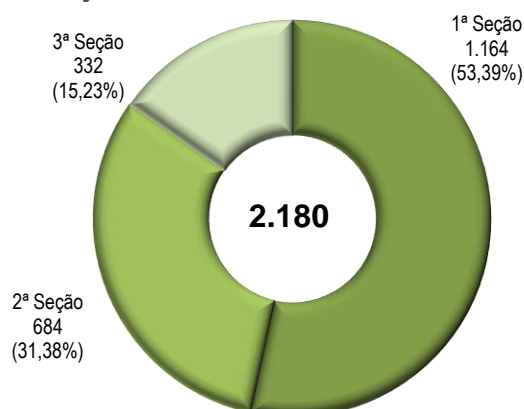
(1) Ministra Presidente do STJ. (2) Ministro Vice-Presidente do STJ. Ministro Corregedor-Geral da Justiça Federal. (3) Ministro Corregedor Nacional de Justiça. (4) Estão computados os processos registrados e decisões proferidas pela Ministra Assusete Magalhães conforme Portaria STJ/GP Nº 226 de 3/5/2023. (5) Desembargador convocado do TJDF/TA partir de 7/12/2022. (6) Desembargador convocado do TRF1 a partir de 1/2/2023.

Distribuição e julgamento nas seções

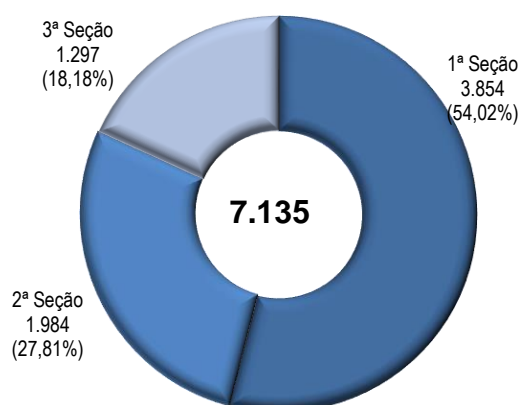
Distribuídos nas Seções - maio de 2023



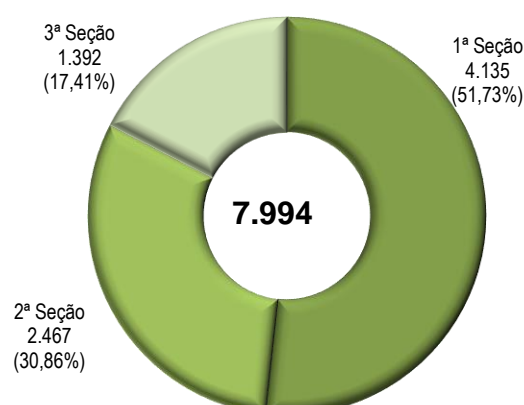
Julgados nas Seções - maio de 2023



Distribuídos nas Seções - janeiro a maio de 2023

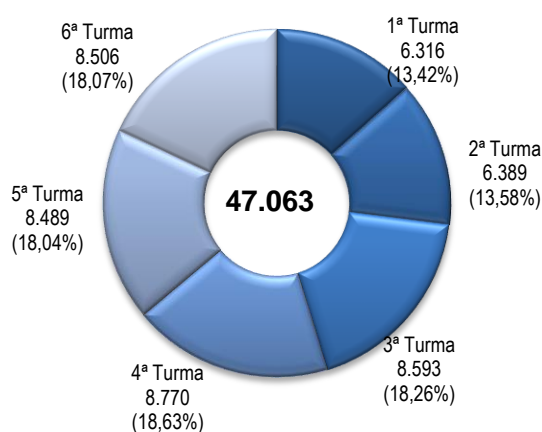


Julgados nas Seções - janeiro a maio de 2023

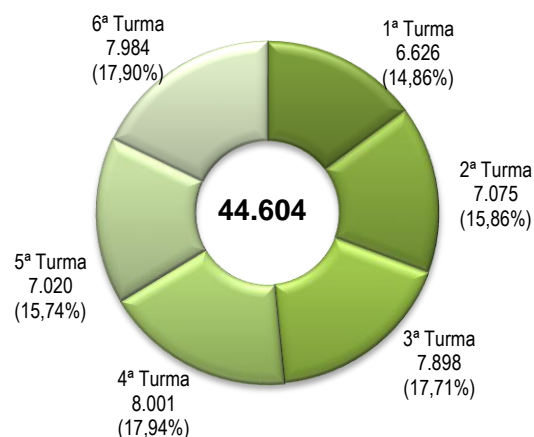


Distribuição e julgamento nas turmas

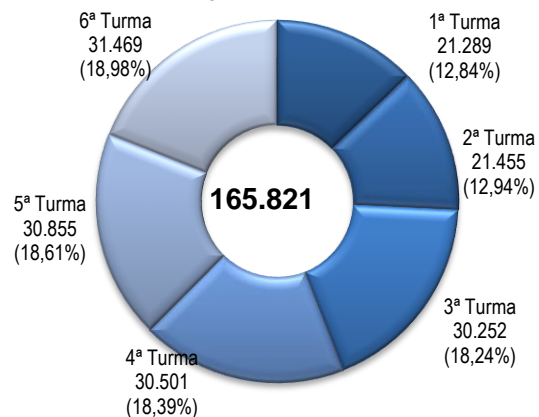
Distribuídos nas Turmas - maio de 2023



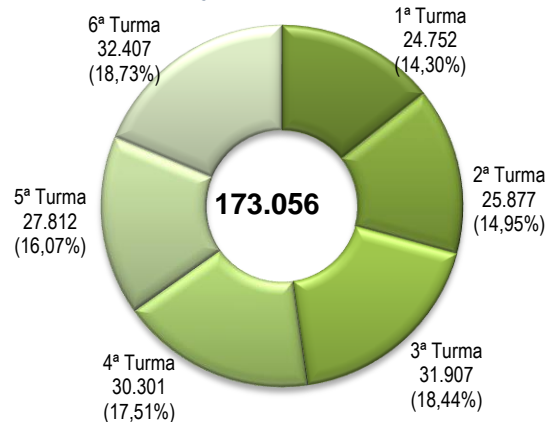
Julgados nas Turmas - maio de 2023



Distribuídos nas Turmas - janeiro a maio de 2023



Julgados nas Turmas - janeiro a maio de 2023



Fontes: Secretaria Judiciária; Secretaria de Processamento de Feitos; Assessoria de Apoio a Julgamento Colegiado; Gabinetes de Ministros; ARP e STI (BI, Sistema Justiça).

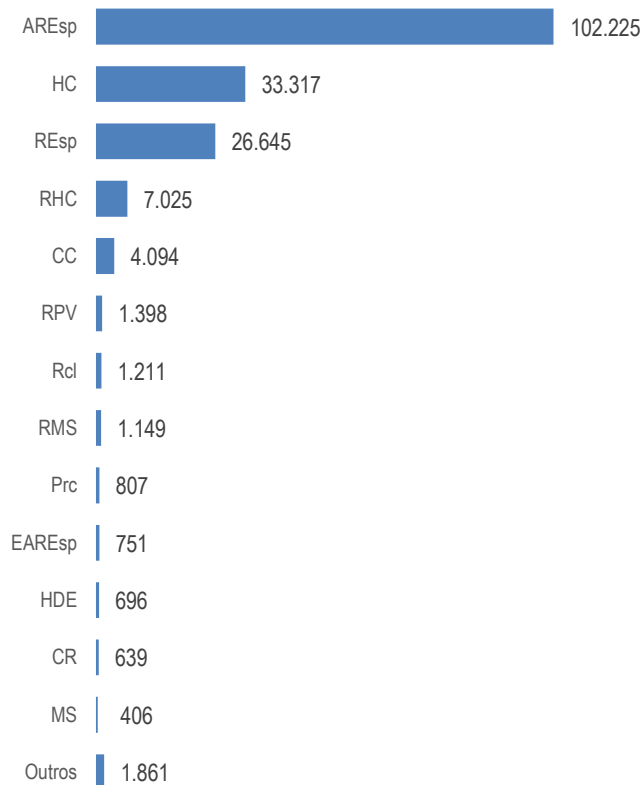
Nota: Nos processos julgados não estão incluídos:

No mês de maio: 11.180 Agravos Internos, 3.043 Agravos Regimentais e 4.999 Embargos de Declaração totalizando 19.222 feitos;

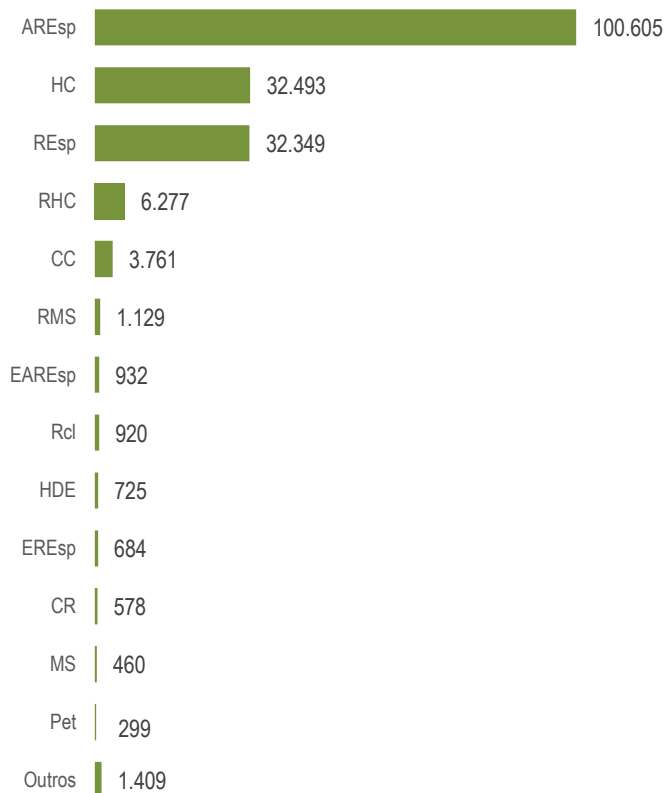
No período de janeiro a maio: 36.604 Agravos Internos, 12.432 Agravos Regimentais e 16.723 Embargos de Declaração totalizando 65.759 feitos.

Processos distribuídos e julgados - janeiro a maio de 2023

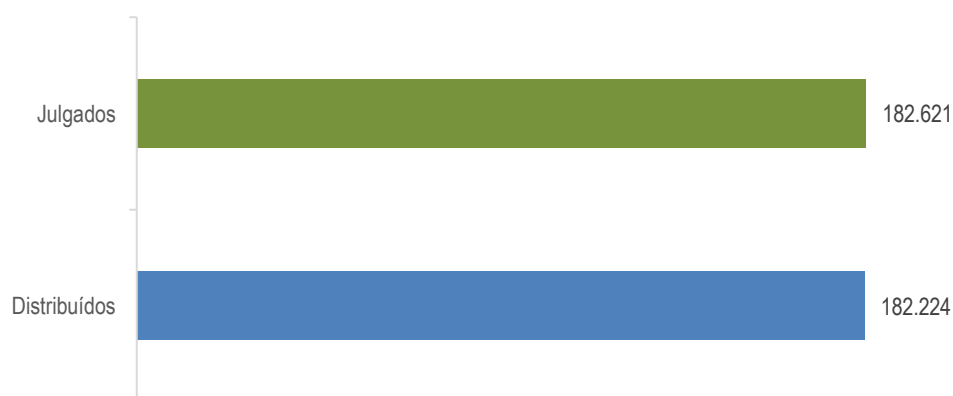
Distribuídos



Julgados



Processos distribuídos e julgados - janeiro a maio de 2023

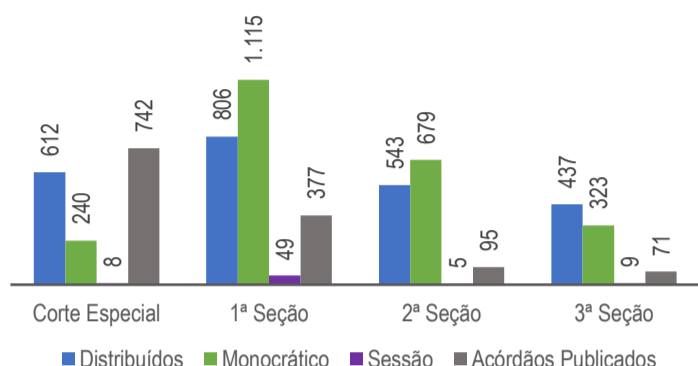


Fontes: Secretaria Judiciária; Secretaria de Processamento de Feitos; Assessoria de Apoio a Julgamento Colegiado; Gabinetes de Ministros; ARP e STI (BI).

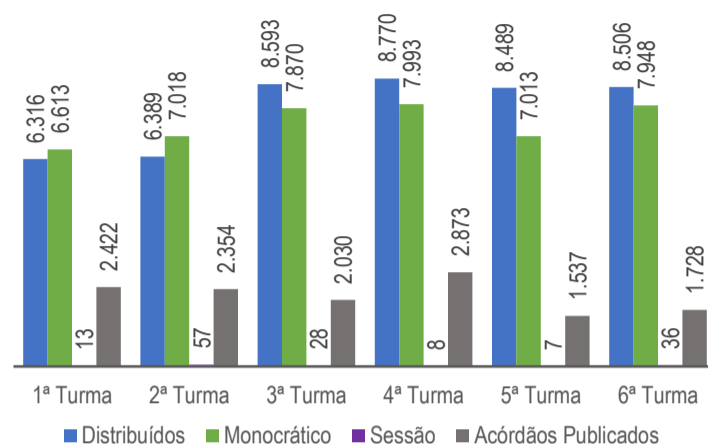
Nos processos julgados não estão incluídos 36.604 Agravos Internos, 12.432 Agravos Regimentais e 16.723 Embargos de Declaração, totalizando, 65.759 feitos no ano.

Processos distribuídos, registrados, julgados e acórdãos publicados - 2023

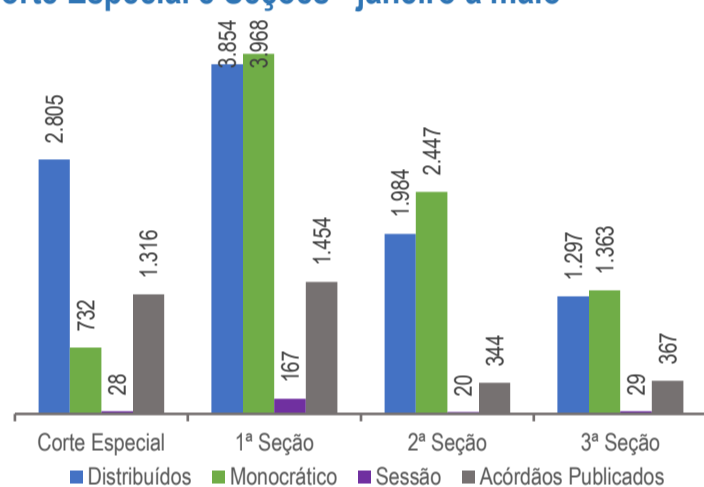
Corte Especial e Seções - maio de 2023



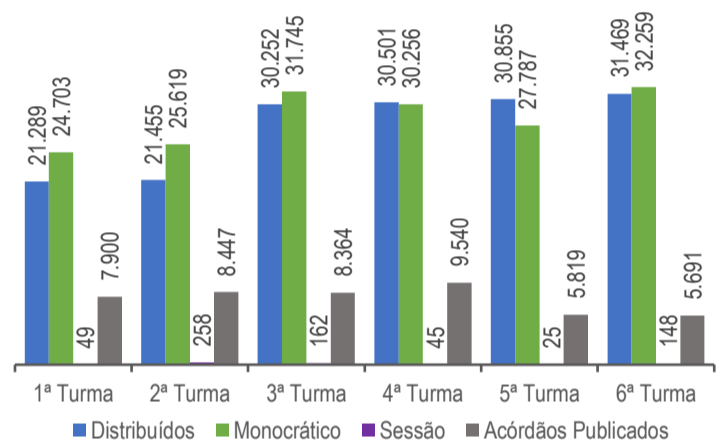
Turmas - maio de 2023



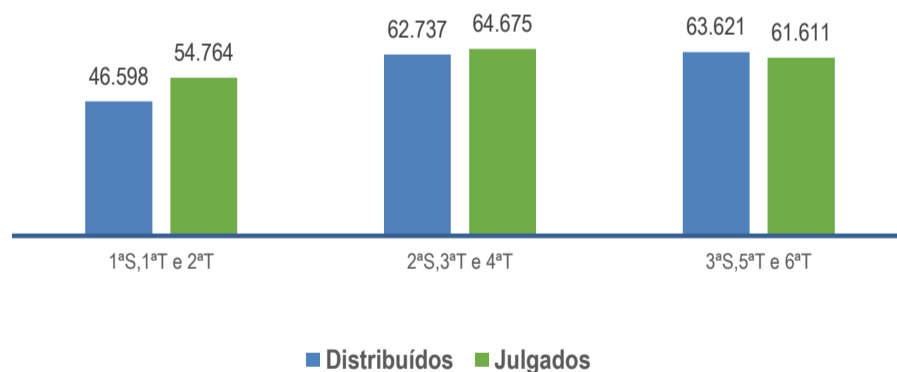
Corte Especial e Seções - janeiro a maio



Turmas - janeiro a maio



Processos distribuídos e julgados nas seções e respectivas turmas - janeiro a maio



Fontes: Secretaria Judiciária; Secretaria de Processamento de Feitos; Assessoria de Apoio a Julgamento Colegiado; Gabinetes de Ministros; ARP e STI (BI).

Notas: Nos processos da Corte Especial estão incluídos os processos distribuídos e decididos monocraticamente referentes a processos registrados de competência exclusiva da ministra presidente processados no âmbito do referido órgão julgador.

Nos processos julgados não estão incluídos 11.180 Agravos Internos, 3.043 Agravos Regimentais e 4.999 Embargos de Declaração, totalizando 19.222 feitos no mês e 36.604 Agravos Internos, 12.432 Agravos Regimentais e 16.723 Embargos de Declaração, totalizando 65.759 feitos no ano.

Nos dados acima estão computados os acordãos dos recursos internos (AgInt, AgRg e Edcl)

Teor das decisões
janeiro a maio de 2023

Classes de feitos Processo principal	Não conhecendo		Concedendo		Negando		Outros		Total
	QTD	%	QTD	%	QTD	%	QTD	%	
Agravo em Recurso Especial (AREsp)	59.526	59,2%	4.891	4,9%	32.833	32,6%	3.355	3,3%	100.605
Habeas Corpus (HC)	6.977	21,5%	7.083	21,8%	17.531	54,0%	902	2,8%	32.493
Recurso Especial (REsp)	8.621	26,6%	10.469	32,4%	8.912	27,5%	4.347	13,4%	32.349
Recurso em Habeas Corpus (RHC)	735	11,7%	712	11,3%	4.568	72,8%	262	4,2%	6.277
Conflito de Competência (CC)	729	19,4%	9	0,2%	72	1,9%	2.951	78,5%	3.761
Recurso em Mandado de Segurança (RMS)	355	31,4%	163	14,4%	536	47,5%	75	6,6%	1.129
Embargos de Divergência em Agravo em Recurso Especial (EAREsp)	27	2,9%	40	4,3%	829	88,9%	36	3,9%	932
Reclamação (Rcl)	199	21,6%	140	15,2%	179	19,5%	402	43,7%	920
Homologação de Decisão Estrangeira (HDE)			660	91,0%	4	0,6%	61	8,4%	725
Embargos de Divergência em Recurso Especial (EREsp)	31	4,5%	104	15,2%	503	73,5%	46	6,7%	684
Carta Rogatória (CR)	1	0,2%	27	4,7%	1	0,2%	549	95,0%	578
Mandado de Segurança (MS)	4	0,9%	82	17,8%	280	60,9%	94	20,4%	460
Petição (Pet)	63	21,1%	14	4,7%	117	39,1%	105	35,1%	299
Pedido de Uniformização de Interpretação de Lei (PUIL)	165	56,3%	46	15,7%	42	14,3%	40	13,7%	293
Execuções (Exe)			3	1,1%	1	0,4%	268	98,5%	272
Pedido de Tutela Provisória (TP)	24	10,0%	19	7,9%	70	29,0%	128	53,1%	241
Ação Rescisória (AR)	6	4,7%	16	12,4%	71	55,0%	36	27,9%	129
Precatório (Prc)			1	1,5%			67	98,5%	68
Revisão Criminal (RvCr)	47	72,3%	2	3,1%	14	21,5%	2	3,1%	65
Suspensão de Liminar e de Sentença (SLS)	15	25,4%	12	20,3%	8	13,6%	24	40,7%	59
Agravo de Instrumento (Ag)	40	76,9%	1	1,9%	8	15,4%	3	5,8%	52
Requisição de Pequeno Valor (RPV)			2	5,4%			35	94,6%	37
Ação Penal (APn)			12	38,7%	7	22,6%	12	38,7%	31
Suspensão de Segurança (SS)	6	24,0%	3	12,0%	6	24,0%	10	40,0%	25
Habeas Data (HD)	1	6,3%			14	87,5%	1	6,3%	16
Exceção de Suspeição (ExSusp)					9	60,0%	6	40,0%	15
Restituição de Coisas Apreendidas (ReCoAp)			3	20,0%	1	6,7%	11	73,3%	15
Inquérito (Inq)			2	15,4%	3	23,1%	8	61,5%	13
Medida Cautelar (MC)					6	60,0%	4	40,0%	10
Embargos do Acusado (EmbAc)	1	11,1%	2	22,2%	1	11,1%	5	55,6%	9
Exceção de Impedimento (ExImp)	1	12,5%			3	37,5%	4	50,0%	8
Cautelar Inominada Criminal (CaulnomCrim)			1	14,3%			6	85,7%	7
Recurso Ordinário (RO)			1	14,3%	3	42,9%	3	42,9%	7
Embargos de Terceiros (ET)			1	14,3%	2	28,6%	4	57,1%	7
Mandado de Injunção (MI)					5	83,3%	1	16,7%	6
Embargos de Execuções (EmbExe)			1	20,0%			4	80,0%	5
Comunicação (Com)	1	25,0%			3	75,0%			4
Ped. de Quebra de Sigilo de Dados(QuebSig)	1	33,3%					2	66,7%	3
Sindicância (Sd)			2	100,0%					2
Sentença Estrangeira (SE)			2	100,0%					2
Medidas investigatórias sobre organizações criminosas (MISOC)					1	50,0%	1	50,0%	2
Exceção da Verdade (ExVerd)					1	100,0%			1
Incidente de Deslocamento de Competência (IDC)	1	100,0%							1
Pedido de Busca e Apreensão Criminal (PBAC)							1	100,0%	1
Apelação Cível (AC)			1	100,0%					1
Conflito de Atribuições (CAr)	1	100,0%							1
Pedido de Prisão Preventiva (PePrPr)							1	100,0%	1
Total	77.578	42,5%	24.527	13,4%	66.644	36,5%	13.872	7,6%	182.621
Recursos internos									
Agravo Interno (Aglnt)	5.189	14,2%	1.718	4,7%	28.613	78,2%	1.084	3,0%	36.604
Embargos de Declaração (EDcl)	601	3,6%	2.050	12,3%	13.906	83,2%	166	1,0%	16.723
Agravo Regimental (AgRg)	2.095	16,9%	677	5,4%	9.616	77,3%	44	0,4%	12.432
Total Geral	85.463	34,4%	28.972	11,7%	118.779	47,8%	15.166	6,1%	248.380

Fontes: Secretaria de Processamento de Feitos, Assessoria de Apoio a Julgamento Colegiado; Gabinetes de Ministros, ARP e STI (BI).

Processos distribuídos, julgados e pendentes de 1º julgamento

Período: 7/4/1989 a 31/5/2023

Processo Ano	Distribuídos (B)	Julgados						Pendentes	
		Processo principal (C)	AgInt (D)	AgRg (E)	EDcl (F)	Total de julgados (C+D+E+F)	Percentual em relação ao ano anterior	Valor absoluto (B-C)	(%) (B-C) / B
1989	6.103	3.550		90	71	3.711	...	2.553	41,83%
1990	14.087	10.829		507	406	11.742	216,41%	3.258	23,13%
1991	23.368	17.527		1.139	601	19.267	64,09%	5.841	25,00%
1992	33.872	28.673		1.926	829	31.428	63,12%	5.199	15,35%
1993	33.336	31.295		2.372	1.438	35.105	11,70%	2.041	6,12%
1994	38.670	39.034		2.378	1.620	43.032	22,58%	-364	-0,94%
1995	68.576	57.338		3.245	1.749	62.332	44,85%	11.238	16,39%
1996	77.032	71.122		4.263	2.244	77.629	24,54%	5.910	7,67%
1997	96.376	91.263		7.095	3.696	102.054	31,46%	5.113	5,31%
1998	92.107	85.694		10.591	5.182	101.467	-0,58%	6.413	6,96%
1999	118.977	116.024		7.441	4.577	128.042	26,19%	2.953	2,48%
2000	150.738	136.180		11.741	6.243	154.164	20,40%	14.558	9,66%
2001	184.478	179.364		13.952	5.297	198.613	28,83%	5.114	2,77%
2002	155.959	149.722		14.852	7.406	171.980	-13,41%	6.237	4,00%
2003	226.440	189.778		17.853	9.368	216.999	26,18%	36.662	16,19%
2004	215.411	203.041		27.164	11.104	241.309	11,20%	12.370	5,74%
2005	211.128	222.529		32.770	16.129	271.428	12,48%	-11.401	-5,40%
2006	251.020	222.245		26.346	13.752	262.343	-3,35%	28.775	11,46%
2007	313.364	277.810		35.864	16.583	330.257	25,89%	35.554	11,35%
2008	271.521	274.247		51.195	28.600	354.042	7,20%	-2.726	-1,00%
2009	292.103	254.955		48.437	25.326	328.718	-7,15%	37.148	12,72%
2010	228.981	248.625		55.904	25.754	330.283	0,48%	-19.644	-8,58%
2011	290.901	248.237		46.339	22.529	317.105	-3,99%	42.664	14,67%
2012	289.524	287.293		59.838	24.487	371.618	17,19%	2.231	0,77%
2013	309.677	274.465		56.483	23.895	354.843	-4,51%	35.212	11,37%
2014	314.316	306.491		59.915	23.646	390.052	9,92%	7.825	2,49%
2015	332.905	358.813		76.106	26.571	461.490	18,32%	-25.908	-7,78%
2016	335.779	386.910	26.282	34.551	22.979	470.722	2,00%	-51.131	-15,23%
2017	327.129	392.963	55.123	15.326	27.061	490.473	4,20%	-65.834	-20,12%
2018	348.416	412.455	62.752	16.724	32.870	524.801	7,00%	-64.039	-18,38%
2019	374.366	424.038	68.341	15.518	35.484	543.381	3,54%	-49.672	-13,27%
2020	354.395	373.741	71.788	19.635	38.535	503.699	-7,30%	-19.346	-5,46%
2021	412.590	427.906	70.223	25.997	36.279	560.405	11,26%	-15.316	-3,71%
2022	430.991	441.902	78.824	27.752	39.935	588.413	4,99%	-10.911	-2,53%
2023	182.224	182.621	36.604	12.432	16.723	248.380		-397	-0,22%
Total	7.406.860	7.428.680	469.937	843.741	558.969	9.301.327	

Fontes: Secretaria Judiciária, Secretaria de Processamento de Feitos, Assessoria de Apoio a Julgamento Colegiado, Gabinetes de Ministros, ARP e STI (BI).

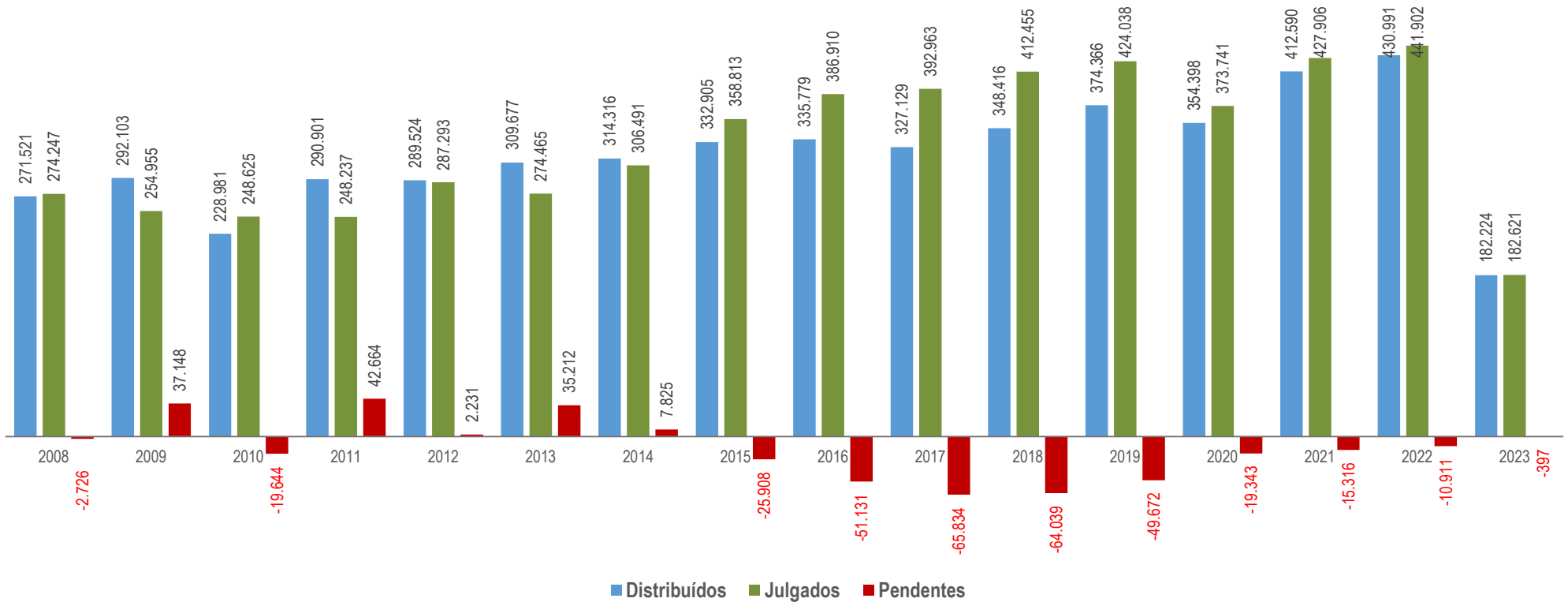
Notas: Sinal convencional utilizado:

.. Não se aplica dado numérico.

Os números negativos em 1994, 2005, 2008, 2010, 2015, 2016, 2017, 2018, 2019, 2020, 2021, 2022 e 2023 são decorrentes de processos distribuídos em períodos anteriores e que foram julgados nos citados anos.

Processos distribuídos, julgados e pendentes de 1º julgamento

Período: 1/1/2008 a 31/5/2023



Fontes: Secretaria Judiciária; Assessoria de Apoio a Julgamento Colegiado; Secretaria de Processamento de Feitos; ARP e STI (BI).

Nota: Os números negativos em 2008, 2010, 2015, 2016, 2017, 2018, 2019, 2020, 2021 e 2022 e 2023 são decorrentes de processos distribuídos em períodos anteriores e que foram julgados nos citados anos. Nos processos julgados não estão incluídos no período: 469.937 Agravos Internos, 622.152 Agravos Regimentais e 450.674 Embargos de Declarações, totalizando, 1.542.763 feitos.

Petições protocolizadas de recursos internos e externos - maio de 2023 -

Tipos de recursos Relatores	Recursos internos					Recursos externos				Total geral (A + B)
	Agravo Interno	Agravo Regimental	Embargos de Declaração	Embargos de Divergência	Subtotal (A)	Agravo em Recurso Extraordinário	Recurso Extraordinário	Recurso Ordinário	Subtotal (B)	
Ministra Presidente	3.701	1.001	956	4	5.662	1	32	2	35	5.697
Ministro Vice-Presidente	309	321	222	5	857	441	802	163	1.406	2.263
Francisco Falcão	400	3	306	43	752		43	1	44	796
Nancy Andrighi	290	5	195	86	576		12		12	588
Laurita Vaz	1	223	82	10	316		6	1	7	323
João Otávio de Noronha	218		110	26	354		10	1	11	365
Humberto Martins	319		149	7	475		4		4	479
Maria Thereza de Assis Moura (1)										
Herman Benjamin	241	2	165	6	414		5		5	419
Og Fernandes (2)	10	3	23		36		2		2	38
Luis Felipe Salomão (3)			4		4					4
Mauro Campbell Marques	277	1	185	5	468		7		7	475
Benedito Gonçalves	290		152	12	454		2		2	456
Raul Araújo	130	1	248	19	398		5		5	403
Isabel Gallotti	212	3	259	6	480		1		1	481
Antonio Carlos Ferreira	231		149	13	393		7		7	400
Villas Bôas Cueva	240		134	10	384		5		5	389
Sebastião Reis Júnior		266	96	8	370		6		6	376
Marco Buzzi	236		220	33	489		13		13	502
Marco Aurélio Bellizze	196		255	31	482		11		11	493
Assusete Magalhães	243		167	8	418		4	2	6	424
Sérgio Kukina	253		125	8	386		4	1	5	391
Moura Ribeiro	283		171	107	561		8		8	569
Regina Helena Costa	337		200	17	554		8		8	562
Rogério Schietti Cruz	1	207	88	10	306		3	3	6	312
Gurgel de Faria	314		222	16	552		22		22	574
Reynaldo Soares da Fonseca		329	76	9	414		9	6	15	429
Ribeiro Dantas		288	74	18	380		4	3	7	387
Antonio Saldanha Palheiro		280	111	20	411		7	2	9	420
Joel Ilan Paciornik		309	76	14	399		6	5	11	410
Messod Azulay Neto		225	57	4	286		7		7	293
Paulo Sérgio Domingues	145		66	7	218					218
Presidente da 1ª Seção	27		3		30					30
Presidente da 3ª Seção	4		1		5					5
Jesuino Rissato (Des. Convocado) (4)		328	65	4	397		1	3	4	401
João Batista Moreira (Des. Convocado) (5)		79	37	5	121		5		5	126
Secretaria Processamento de Feito	50		67	13	130					130
Total	8.958	3.874	5.516	584	18.932	442	1.061	193	1.696	20.628

Fontes: Secretaria Judiciária e STJ (Sistema Justiça).

(1) Ministra Presidente do STJ. (2) Ministro Vice-Presidente do STJ. Ministro Corregedor-Geral da Justiça Federal. (3) Ministro Corregedor Nacional de Justiça. (4) Ministro falecido em 8/4/2023. (5) Desembargador convocado do TJDFT a partir de 7/12/2022. (6) Desembargador convocado do TRF1 a partir de 1/2/2023

Petições protocolizadas de recursos internos e externos - janeiro a maio de 2023 -

Tipos de recursos Relatores	Recursos internos					Recursos externos				Total (A + B)
	Agravo Interno	Agravo Regimental	Embargos de Declaração	Embargos de Divergência	Subtotal (A)	Agravo em Recurso Extraordinário	Recurso Extraordinário	Recurso Ordinário	Subtotal (B)	
Ministra Presidente	13.391	3.840	3.282	27	20.540	7	116	8	131	20.671
Ministro Vice-Presidente	992	1.251	1.058	8	3.309	880	3.357	659	4.896	8.205
Francisco Falcão	1.762	6	1.106	92	2.966		47	2	49	3.015
Nancy Andrighi	1.202	27	757	199	2.185		15		15	2.200
Laurita Vaz	12	909	232	26	1.179		10	6	16	1.195
João Otávio de Noronha	856	2	549	53	1.460		12	1	13	1.473
Humberto Martins	984	2	453	24	1.463		4		4	1.467
Maria Thereza de Assis Moura (1)										
Herman Benjamin	1.220	7	693	52	1.972		17	1	18	1.990
Og Fernandes (2)	21	8	31		60	1	2		3	63
Luis Felipe Salomão (3)			5		5					5
Mauro Campbell Marques	1.134	2	633	30	1.799		9		9	1.808
Benedito Gonçalves	1.037		466	30	1.533		3	1	4	1.537
Raul Araújo	1.017	8	673	80	1.778		7		7	1.785
Isabel Gallotti	1.267	7	689	53	2.016		2	1	3	2.019
Antonio Carlos Ferreira	1.111	1	716	73	1.901		8		8	1.909
Villas Bôas Cueva	897		502	61	1.460		5	1	6	1.466
Sebastião Reis Júnior		1.006	224	18	1.248		7	9	16	1.264
Marco Buzzi	1.359		853	89	2.301		14		14	2.315
Marco Aurélio Bellizze	1.164		581	71	1.816		13		13	1.829
Assusete Magalhães	1.239		615	29	1.883		9	2	11	1.894
Sérgio Kukina	1.324		499	47	1.870		4	3	7	1.877
Moura Ribeiro	1.170		674	209	2.053	1	9		10	2.063
Regina Helena Costa	1.569		667	59	2.295		9		9	2.304
Rogério Schietti Cruz	1	1.012	306	30	1.349		7	5	12	1.361
Gurgel de Faria	1.335		657	72	2.064		23		23	2.087
Reynaldo Soares da Fonseca		1.293	233	31	1.557		11	15	26	1.583
Ribeiro Dantas		1.240	249	40	1.529		10	8	18	1.547
Antonio Saldanha Palheiro		1.077	330	48	1.455		13	8	21	1.476
Joel Ilan Paciornik		1.234	210	31	1.475		7	13	20	1.495
Messod Azulay Neto		874	197	24	1.095		12	2	14	1.109
Paulo Sérgio Domingues	362		204	24	590					590
Comissão Gestora de Precedentes (4)	2				2					2
Presidente da 1ª Seção	76		41		117		1		1	118
Presidente da 3ª Seção	31		21		52					52
Jesuíno Rissato (Des. Convocado) (5)		1.167	193	8	1.368		3	18	21	1.389
João Batista Moreira (Des. Convocado) (6)		283	90	11	384		5	1	6	390
Sec. Processamento de Feitos (7)	851	21	433	42	1.347		4		4	1.351
Total	37.386	15.277	19.122	1.691	73.476	889	3.775	764	5.428	78.904

Fontes: Secretaria Judiciária; STI (Sistema Justiça).

(1) Ministra Presidente do STJ. (2) Ministro Vice-Presidente do STJ. Ministro Corregedor-Geral da Justiça Federal. (3) Ministro Corregedor Nacional de Justiça. (4) Estão computados os processos registrados e decisões proferidas pela Ministra Assusete Magalhães conforme Portaria STJ/GP Nº 226 de 3/5/2023. (5) Desembargador convocado do TJDF a partir de 7/12/2022. (6) Desembargador convocado do TRF1 a partir de 1/2/2023. (7) Computadas as petições sem destinatários bem como as endereçadas aos Ministros aposentados.

Glossário

Acórdão

Peça escrita que contém o julgamento proferido por órgão colegiado de um tribunal; não por um juiz.

AREsp (Agravo em recurso especial)

Recurso que se interpõe contra decisão do presidente ou do vice-presidente do tribunal recorrido.

Controvérsia

Representa o conjunto de processos recebidos pelo STJ na condição de representativos da controvérsia – RRC (§ 1º do art. 1036 do CPC), a fim de possibilitar a afetação dos (s) processo (s), pelo Órgão Julgador do STJ, ao rito dos recursos repetitivos.

Controvérsia aguardando manifestação

Representa todas as controvérsias pendentes até o mês de referência deste boletim (quantitativo acumulado).

Decisão interlocutória

É o ato pelo qual o juiz, no curso do processo, resolve questão incidente, ou seja, ponto relevante que não põe fim ao processo.

Decisão Liminar

Decisão urgente e provisória, dada antes do julgamento do processo para evitar prejuízo irreparável a um direito

Decisão terminativa

É aquela onde o magistrado toma uma decisão que põe fim ao processo.

Decisão colegiada

Decisão proferida por um grupo de juízes ou ministros, reunidos em um colegiado. É também denominada de "acórdão". Os órgãos colegiados do Tribunal são: Corte Especial, seções e turmas.

Decisão monocrática Decisão proferida por um único magistrado; não por colegiado.

Distribuição

Escolha do relator do processo por sorteio ou por prevenção. O relator sorteado pode declarar-se impedido, caso em que é feito novo sorteio.

Ministério público

Instituição permanente, essencial à função jurisdicional do Estado, à qual incumbe a defesa da ordem jurídica, do regime democrático e dos interesses sociais e individuais indisponíveis (CF, art. 127).

Pedido de vista

Ato pelo qual o ministro solicita os autos de um processo com o direito de tomar conhecimento de tudo o que nele contém, se dá durante o julgamento no momento de proferir o voto ele pode pedir.

Processo

Conjunto coordenado de preceitos legais normativos, que imprimem forma e movimento à ação no sentido formal.

Processo atribuído

É o processo que foi imputado ao ministro nomeado no lugar de magistrado que deixou o cargo por aposentadoria, falecimento ou mudança de órgão julgador.

Processo baixado

Processo recursal que foi encaminhado de volta ao tribunal de origem.

Processo Arquivado:

Processo originário que foi guardado em arquivo definitivamente no tribunal após o trânsito em julgado.

Processo distribuído

Processo recebido pelo magistrado, mediante distribuição por sorteio, para que proceda ao seu julgamento.

Processo originário

Aquele que se inicia no próprio órgão e não chega a ele como recurso contra decisão proferida em outro grau de jurisdição.

Processo pendente de 1ª decisão

Processo que ainda não possui decisão terminativa/definitiva.

Processo recursal

Aquele que chega ao órgão como recurso contra decisão proferida em outro grau de jurisdição.

Processo redistribuído

É aquele resultante da nova distribuição decorrente da incompetência reconhecida do magistrado ou do órgão judicial a que foi anteriormente distribuída ou decorrente de aposentadoria, falecimento ou afastamento do relator originário.

Processo registrado

É o feito registrado ao Ministro Presidente, vice-Presidente e aos presidentes de seção por determinação regimental.

Recurso

Meio de que dispõe a parte vencida em um processo para provocar a modificação ou a invalidação de uma decisão judicial desfavorável.

RE (Recurso extraordinário)

Recurso da competência do Supremo Tribunal Federal contra decisões proferidas em única ou última instância, quando a decisão recorrida: a) contrariar dispositivo da Constituição Federal; b) declarar a inconstitucionalidade de tratado ou lei federal; c) julgar válida lei ou ato de governo local contestado em face da Constituição; d) julgar válida lei local contestada em face de lei federal (CF, art. 102, III).

REsp (Recurso especial)

Recurso de competência do Superior Tribunal de Justiça, instituído pela Constituição de 1988 (art. 105, 111). É cabível das causas decididas em única ou última instância pelos Tribunais Regionais Federais ou pelos Tribunais dos Estados, do Distrito Federal e

Territórios, quando a decisão recorrida: a) contrariar tratado ou lei federal, ou negar-lhes vigência; b) julgar válida lei ou ato de governo local contestado em face de lei federal; e c) der à lei federal interpretação divergente de que lhe haja atribuído outro tribunal.

RO (Recurso ordinário)

Recurso dirigido ao Superior Tribunal de Justiça, quando denegatória a decisão, em mandado de segurança decidido em única instância e habeas corpus decidido em única ou última instância pelos tribunais regionais federais e pelos tribunais de justiça dos estados e do Distrito Federal e dos Territórios, bem como em causas em que forem partes estado estrangeiro ou organismo internacional de um lado e, do outro, município ou pessoa residente e domiciliada no País (CF, art. 105, caput, II).

Relator

Membro de tribunal a quem se atribui – por distribuição automática e eletrônica – um processo para estudá-lo e explicá-lo em relatório, podendo ser escolhido também por prevenção, quando já tiver sido relator de processos referentes ao mesmo caso.

Voto-vista

Consiste no voto proferido pelo ministro que pediu vista dos autos.

Recurso especial repetitivo

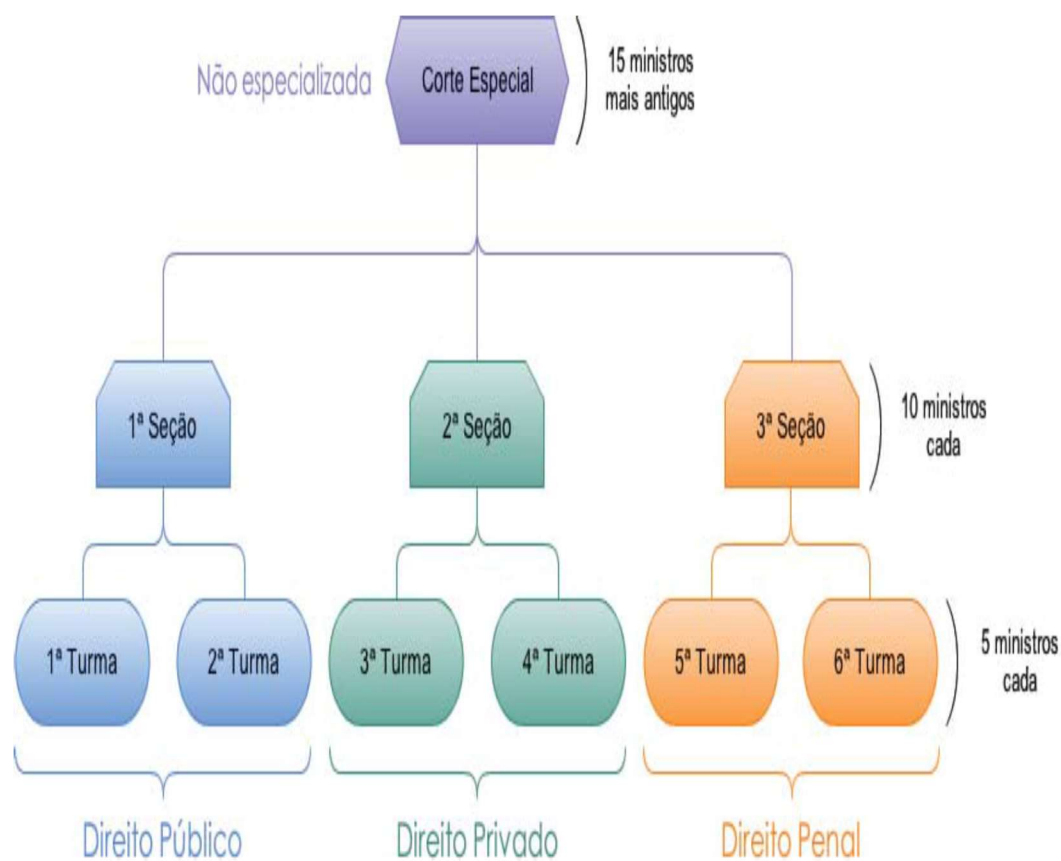
É um recurso que representa um grupo de recursos baseados em teses idênticas, ou seja, que têm fundamento em questão de direito idêntica. Nesses casos, o processo fica suspenso no tribunal de origem até o pronunciamento definitivo do STJ sobre a matéria.

Classes processuais do STJ: para consultar todas as classes de feitos clique no link abaixo e consulte diretamente no Art. 67 do Regimento Interno:

[Link](#)

Áreas de especialização

O Regimento Interno definiu as áreas de especialização dos seus órgãos judiciários (seções e turmas), atribuindo-lhes competência para processar e julgar os feitos relativos ao Direito Público, ao Direito Privado e ao Direito Penal. Essa especialização é definida em razão da natureza da relação jurídica litigiosa.



BOLETIM ESTATÍSTICO

MAIO 2023



STJ

Assessoria de Gestão Estratégica
Coordenadoria de Governança de Dados e Informações Estatísticas