



STJ

Assessoria de Gestão Estratégica
Coordenadoria de Governança de Dados e Informações Estatísticas

BOLETIM ESTATÍSTICO

Julho de 2023

 **Avalie nosso serviço**
E ajude a aprimorar a
Estatística Processual



PLENÁRIO	CORTE ESPECIAL	PRIMEIRA SEÇÃO Direito Público	SEGUNDA SEÇÃO Direito Privado	TERCEIRA SEÇÃO Direito Penal	CONSELHO DA JUSTIÇA FEDERAL
<ol style="list-style-type: none"> Francisco Cândido de M. Falcão Neto Fátima Nancy Andrichi Laurita Hilário Vaz João Otávio de Noronha Humberto Eustáquio Soares Martins Maria Thereza Rocha de Assis Moura (Presidente) Antonio Herman de Vasconcelos e Benjamin Geraldo Og Nicéas M. Fernandes (Vice-Presidente) Luis Felipe Salomão⁴ Mauro Luiz Campbell Marques Benedito Gonçalves Raul Araújo Filho¹ Maria Isabel Diniz Gallotti Rodrigues Antonio Carlos Ferreira Ricardo Villas Bôas Cueva Sebastião Alves dos Reis Júnior Marco Aurélio Gastaldi Buzzi Marco Aurélio Bellizze Oliveira Assusete Dumont Reis Magalhães Sérgio Luiz Kukina Paulo Dias de Moura Ribeiro Regina Helena Costa² Rogério Schietti Machado Cruz³ Luiz Alberto Gurgel de Faria Reynaldo Soares da Fonseca Marcelo Navarro Ribeiro Dantas Antonio Saldanha Palheiro Joel Ilan Paciornik Messod Azulay Neto Paulo Sérgio Domingues (vago) (vago) (vago) <p>¹ Diretor da Revista ² Ministra Ouvidora ³ Ministro Ouvidor Substituto ⁴ Corregedor Nacional de Justiça</p> <p>Art. 2º, § 1º, do RISTJ</p> <p>Presidência: 25/8/2022 a 25/8/2024</p>	<ol style="list-style-type: none"> Maria Thereza de Assis Moura Og Fernandes Francisco Falcão Nancy Andrichi Laurita Vaz João Otávio de Noronha Humberto Martins Herman Benjamin Luis Felipe Salomão Mauro Campbell Marques Benedito Gonçalves Raul Araújo Isabel Gallotti Antonio Carlos Ferreira Villas Bôas Cueva <p>Coord.: Vânia Maria Soares Rocha Art. 2º, § 2º, do RISTJ</p> <p>Sessões: 1ª e 3ª quartas-feiras do mês</p> <p>CONSELHO DE ADMINISTRAÇÃO</p> <ol style="list-style-type: none"> Maria Thereza de Assis Moura Og Fernandes Francisco Falcão Nancy Andrichi Laurita Vaz João Otávio de Noronha Humberto Martins Herman Benjamin Luis Felipe Salomão Mauro Campbell Marques Benedito Gonçalves <p>Art. 5º do RISTJ</p> <p>Diretor-Geral: Sergio José Americo Pedreira</p>	<ol style="list-style-type: none"> Francisco Falcão Herman Benjamin Mauro Campbell Marques Benedito Gonçalves Assusete Magalhães Sérgio Kukina* Regina Helena Costa Gurgel de Faria Paulo Sérgio Domingues (vago) <p>*Presidência: 6/8/2021 a 5/8/2023 Secretária: Mariana Coutinho Molina</p> <p>Art. 2º, §§ 3º e 6º, do RISTJ c/c Resol. n. 26/2020 – Sessões: 2ª e 4ª quartas-feiras do mês</p> <p>PRIMEIRA TURMA</p> <ol style="list-style-type: none"> Benedito Gonçalves Ingresso: 18/9/2008 Sérgio Kukina Ingresso: 7/2/2013 Regina Helena Costa Ingresso: 29/8/2014 Gurgel de Faria Ingresso: 1º/3/2016 Paulo Sérgio Domingues* Ingresso: 7/12/2022 <p>*Presidência: 5/5/2023 a 4/5/2025 Secretária: Bárbara A. S. Camunã</p> <p>SEGUNDA TURMA</p> <ol style="list-style-type: none"> Francisco Falcão Ingresso: 2/9/2016 Herman Benjamin Ingresso: 6/9/2006 Mauro Campbell Marques* Ingresso: 17/6/2008 Assusete Magalhães Ingresso: 19/2/2014 (vago) <p>*Presidência: 12/11/2021 a 11/11/2023 Secretária: Angela Valéria M.A. Dusi</p> <p>Art. 2º, §§ 3º, 4º e 6º, do RISTJ c/c Resol. n. 26/2020 – Sessões: 1ª, 2ª, 3ª e 4ª terças-feiras do mês</p>	<ol style="list-style-type: none"> Nancy Andrichi João Otávio de Noronha Humberto Martins Raul Araújo Isabel Gallotti Antonio Carlos Ferreira* Villas Bôas Cueva Marco Buzzi Marco Aurélio Bellizze Moura Ribeiro <p>*Presidência: 27/8/2021 a 26/8/2023 Secretária: Ana Elisa de A. Kirjner</p> <p>TERCEIRA TURMA</p> <ol style="list-style-type: none"> Nancy Andrichi Ingresso: 25/8/2016 Humberto Martins Ingresso: 1º/6/2023 Villas Bôas Cueva* Ingresso: 14/6/2011 Marco Aurélio Bellizze Ingresso: 29/8/2014 Moura Ribeiro Ingresso: 29/8/2014 <p>*Presidência: 1º/4/2022 a 31/3/2024 Secretária: Maria Auxiliadora Ramalho</p> <p>QUARTA TURMA</p> <ol style="list-style-type: none"> João Otávio de Noronha Ingresso: 29/9/2022 Raul Araújo* Ingresso: 26/9/2018 Isabel Gallotti Ingresso: 11/8/2010 Antonio Carlos Ferreira Ingresso: 11/6/2011 Marco Buzzi Ingresso: 6/9/2011 <p>*Presidência: 30/8/2022 a 29/8/2024 Secretária: Teresa Helena Basevi</p>	<ol style="list-style-type: none"> Laurita Vaz Sebastião Reis Júnior Rogério Schietti Cruz Reynaldo Soares da Fonseca Ribeiro Dantas* Antonio Saldanha Palheiro Joel Ilan Paciornik Messod Azulay Neto Jesuíno Aparecido Rissato** João Batista Moreira** <p>*Presidência: 11/3/2023 a 10/3/2025 Secretário: Gilberto Ferreira Costa</p> <p>QUINTA TURMA</p> <ol style="list-style-type: none"> Reynaldo Soares da Fonseca Ingresso: 27/5/2015 Ribeiro Dantas Ingresso: 1º/10/2015 Joel Ilan Paciornik Ingresso: 7/4/2016 Messod Azulay Neto* Ingresso: 7/12/2022 João Batista Moreira** Ingresso: 1º/2/2023 <p>*Presidência: 27/5/2023 a 26/5/2025 Secretário: Marcelo Pereira Cruvinel</p> <p>SEXTA TURMA</p> <ol style="list-style-type: none"> Laurita Vaz* Ingresso: 30/8/2018 Sebastião Reis Júnior Ingresso: 14/6/2011 Rogério Schietti Cruz Ingresso: 29/8/2013 Antonio Saldanha Palheiro Ingresso: 7/4/2016 Jesuíno Aparecido Rissato** Ingresso: 7/12/2022 <p>**Desembargadores convocados</p> <p>*Presidência: 3/10/2021 a 2/10/2023 Secretário: Eliseu Augusto Santana</p>	<p>Maria Thereza de Assis Moura Presidente</p> <p>Og Fernandes Corregedor-Geral</p> <p>Membros Efetivos Marco Aurélio Bellizze (2021/23) Vice-Corregedor Assusete Magalhães (2022/24) Sérgio Kukina (2022/24) Moura Ribeiro (2022/24)</p> <p>Membros Suplentes Regina Helena Costa (2022/24) Rogério Schietti Cruz (2022/24) Gurgel de Faria (2022/24) Reynaldo S. da Fonseca (2022/24)</p> <p>Art. 7º do RISTJ</p> <p>ENFAM</p> <p>Mauro Campbell Marques Diretor-Geral Biênio 2022/24</p> <p>Raul Araújo Vice-Diretor Biênio 2022/24</p> <p>Og Fernandes Diretor do CEJ/CJF</p> <p>Isabel Gallotti Biênio 2022/24</p> <p>Antonio Carlos Ferreira Biênio 2023/25</p> <p>Art. 10 do RI/ENFAM</p> <p>TRIBUNAL SUPERIOR ELEITORAL</p> <p>Benedito Gonçalves Corregedor-Geral Efetivo (2021/23)</p> <p>Raul Araújo Efetivo (2022/24)</p> <p>Isabel Gallotti Substituto (2022/24)</p> <p>Antonio Carlos Ferreira Substituto (2023/25)</p> <p>Art. 10 III, do RISTJ</p>
COMISSÕES PERMANENTES – Arts. 40 e 41 do RISTJ					
<p>REGIMENTO INTERNO</p> <p>Mauro Campbell Marques (Presidente)</p> <p>Isabel Gallotti</p> <p>Sérgio Kukina</p> <p>Reynaldo Soares da Fonseca</p> <p>Moura Ribeiro</p> <p>Antonio Saldanha Palheiro</p>	<p>JURISPRUDÊNCIA</p> <p>Benedito Gonçalves (Presidente)</p> <p>Villas Bôas Cueva</p> <p>Sebastião Reis Júnior</p> <p>Marco Aurélio Bellizze</p> <p>Gurgel de Faria</p> <p>(vago)</p>	<p>DOCUMENTAÇÃO</p> <p>Og Fernandes (Presidente)</p> <p>Antonio Carlos Ferreira</p> <p>Antonio Saldanha Palheiro</p> <p>Joel Ilan Paciornik (Suplente)</p>	<p>COORDENAÇÃO</p> <p>Marco Buzzi (Presidente)</p> <p>Regina Helena Costa</p> <p>Gurgel de Faria</p> <p>Ribeiro Dantas (Suplente)</p>	<p>GESTORA DE PRECEDENTES</p> <p>Assusete Magalhães (Presidente)</p> <p>Rogério Schietti Cruz</p> <p>Moura Ribeiro</p>	



STJ

Assessoria de Gestão Estratégica
Coordenadoria de Governança de Dados e Informações Estatísticas

BOLETIM ESTATÍSTICO

Brasília

JULHO

2023



Sumário

1. Composição do Superior Tribunal de Justiça	2
2. Apresentação	6
3. Movimentação processual – distribuição até a baixa (jul.)	10
4. Movimentação processual – distribuição até a baixa (jan./jul.)	11
5. Gráfico - acervo por relator e órgão julgador	12
6. Gráfico - Acervo por parte, assunto e ramo do direito.....	13
7. Recursos repetitivos	14
8. Maiores demandantes.....	15
9. Principais assuntos	16
10. Página 17 - Metas CNJ - Metas 1, 2, 4	17
11. Página 18 - Metas CNJ - Metas 5, 6, 7,9,10,12	18
12. Processos recebidos (jan./ jul.)	19
13. Processos distribuídos e registrados por Unidade da Federação	20
14. Processos distribuídos, julgados e pendentes de 1º julgamento	21
15. Decisões e despachos proferidos pelos ministros presidente e vice-presidente por classe de feito (jan./ jul.)	22
16. Processos distribuídos e registrados por órgão julgante (jul.)	23
17. Processos distribuídos e registrados por classes de feitos (jul.)	24
18. Processos distribuídos e registrados por órgão julgante (jan./ jul.)	25

19. Processos distribuídos e registrados por classes de feitos (jan./ jul.)	26
20. Processos julgados por órgão julgante (jul.)	27
21. Processos julgados por classe de feitos (jul.)	28
22. Processos julgados por órgão julgante (jan./ jul..).....	29
23. Processos julgados por classes de feitos (jan./ jul.).....	30
24. Gráfico de processos distribuídos e julgados nas seções e respectivas turmas (jan./ jul.)	31
25. Gráfico de processos distribuídos e julgados por classes de feitos (jan./ jul..).....	32
26. Gráfico de processos distribuídos, julgados e acórdãos publicados (jan./ jul..)	33
27. Julgados por teor – (jan./ jul.)	34
28. Processos distribuídos, julgados, e pendentes de 1º julgamento no período de 7/4/1989 a 31/7/2023	35
29. Gráfico de processos distribuídos, julgados e pendentes de 1º julgamento (1/1/2008 a 31/7/2023)	36
30. Recursos protocolizados de decisões proferidas no STJ – (por relator) (jul.)	37
31. Recursos protocolizados de decisões proferidas no STJ – (por relator) (jan./ jul.)	38
32. Glossário.....	39

Apresentação

Em conformidade com o Regimento Interno nos seus artigos 21, inciso XXIX, e 117, o Boletim Estatístico publica mensalmente os dados quantitativos sobre o trâmite processual e a atividade judicante no STJ. O relatório estatístico da movimentação processual do STJ que segue, visa proporcionar ao leitor uma compreensão geral das principais informações estatísticas do Tribunal.

Os processos recebidos no STJ

No mês de julho, o STJ recebeu 41.499 processos novos originários e recursais, totalizando 268.652 casos novos de janeiro a julho de 2023. Houve aumento de 14,49% (33.996) em comparação com os primeiros 7 meses de 2022, atingindo recorde histórico, após um ano de estabilidade com leve queda de 10.011 (4,09%) no ano anterior (figura 1a). Fazendo uma análise mais detalhada por origem dos processos, é possível perceber que os processos recursais são os principais responsáveis por esse aumento, com forte acréscimo de 16,35% (29.275) em 2023, após queda de 4,40% (8.248) em 2022. Os processos originários também apresentaram aumento expressivo de 8,49% (4.271) em relação ao ano passado, após período de estagnação entre 2020 e 2022 (figura 2b).

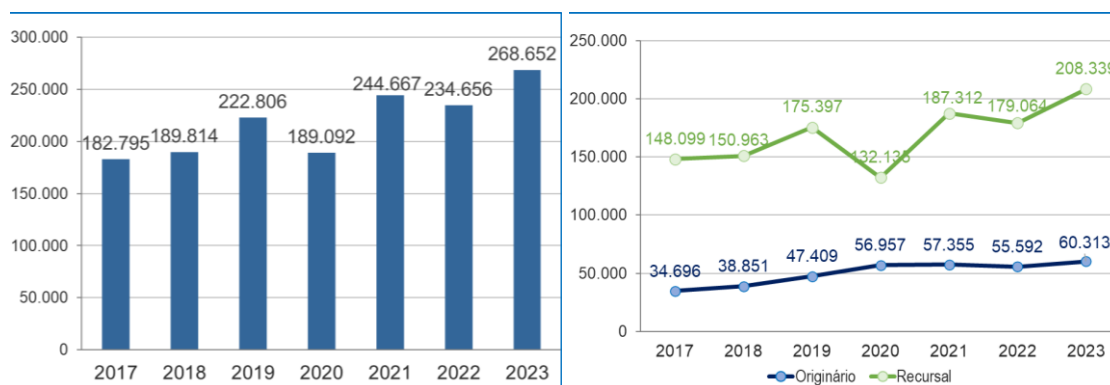


Figura 1. (a) À esquerda série histórica dos processos recebidos nos primeiros sete meses do ano; (b) À direita a série separada por origem dos processos.

Os processos distribuídos e registrados

No mês de julho, foram distribuídos e registrados no STJ 35.609 processos. Destes, 55,32% (19.699) foram distribuídos às ministras e ministros e 44,68% (15.910) foram registrados à Presidência do STJ e às Presidências dos órgãos julgadores do Tribunal. Desde janeiro, foram 261.825 o que corresponde a 7.934 processos distribuídos por ministra e ministro¹ em média.

Observando a série histórica dos processos distribuídos e registrados nos primeiros 7 meses do ano, houve aumento de 3,39% (8.592) em relação à 2022, atingindo recorde histórico e dando continuidade ao aumento de 9.749 (4,00%) observado no ano anterior (figura 2a). Analisando a distribuição de processos por ramo de direito, nota-se que o ramo civil apresentou pequena queda de 4,48% (4.585), interrompendo forte sequência de alta dos últimos dois em que houve aumento acumulado de 64,05% (39.947). O ramo penal exibiu forte alta de 15,07% (12.623), aproximando-se do ramo civil como o ramo mais distribuído seguindo inclinação de alta com média de crescimento de 10,96% ao ano. O administrativo apresentou diminuição de 9,86% (3.601), marcando o segundo ano consecutivo de retração após forte aumento em 2021. O tributário, por sua vez, destacou-se apresentando intenso aumento de 34,12% (5.285), retornando

¹ Considerados 33 ministras e ministros.

a valores próximos de 2019 quando teve início sequência de queda. Por fim, o ramo previdenciário exibiu redução de 6,54% (1.250), seguindo oscilando próximo da média desde 2017 de 11.675 processos distribuídos (figura 2b).

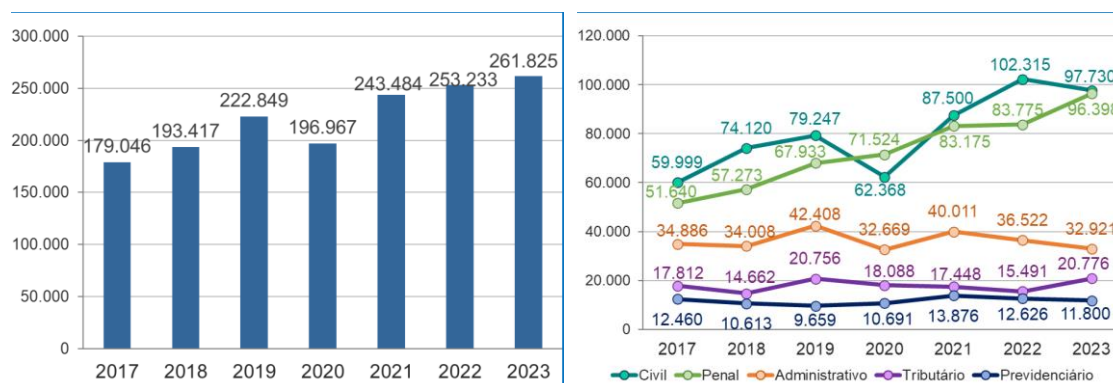


Figura 2 (a). À esquerda série histórica dos distribuídos; Figura 2 (b). À direita, série histórica dos distribuídos por principais ramos de direito.

Os julgados do Tribunal

Em julho, foram proferidas 12.789 decisões terminativas (incluindo recursos internos). No acumulado, foram 324.308 decisões, dentre as quais 84.071 foram proferidas em recursos internos de Agravos Regimentais, Agravos Internos e Embargos de Declaração.

A quantidade de decisões proferidas apresentou alta no semestre com aumento de 6,18% (18.887) em relação aos primeiros sete meses de 2022, dando sequência à tendência de alta observada a partir 2021 após período de estabilidade entre 2018 e 2020 (figura 3a). Quase metade dessa alta pode ser atribuída ao aumento do julgamento de recursos internos que registrou ampliação de 11,89% (8.935), seguindo em tendência de alta desde 2017 com média de crescimento de 8,55% anual (figura 3b).

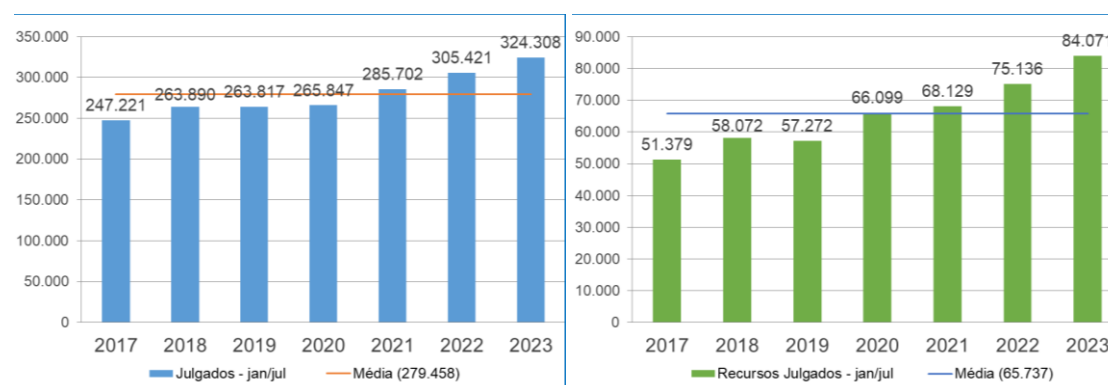


Figura 3 (a). À esquerda série histórica das decisões terminativas; Figura 3 (b). À direita, série histórica das decisões em recursos internos (AgInt, AgRg e EDcl).

Teor dos julgamentos

O STJ é a corte responsável por uniformizar a interpretação da lei federal em todo o Brasil. As principais classes de feitos enviadas ao STJ contestando decisões proferidas em instâncias inferiores são o REsp e o AREsp, que somados compõem 73,66% (176.958) das decisões julgadas em processos principais no ano. Portanto, ao analisar o teor dessas classes é possível verificar a proporção de julgamentos no país que estão seguindo a interpretação do Tribunal. Analisando os gráficos abaixo, dos processos que tiveram o seu

mérito analisado, 26,63% (19.319) dos REsps e AREsps julgados pelo STJ em 2023 foram concedidos, ou seja, 73,37% dos processos analisados pelo tribunal não tiveram o teor da decisão do tribunal de origem alterada, indicando que a jurisprudência do STJ tem sido aplicada na maioria dos casos (figura 4a). No gráfico à direita, apenas 5,77% (2.960) dos recursos em AgInt e AgRg em que o mérito foi analisado foram concedidos, indicando uma baixa taxa de reforma das decisões prévias das cortes inferiores (figura 4b).

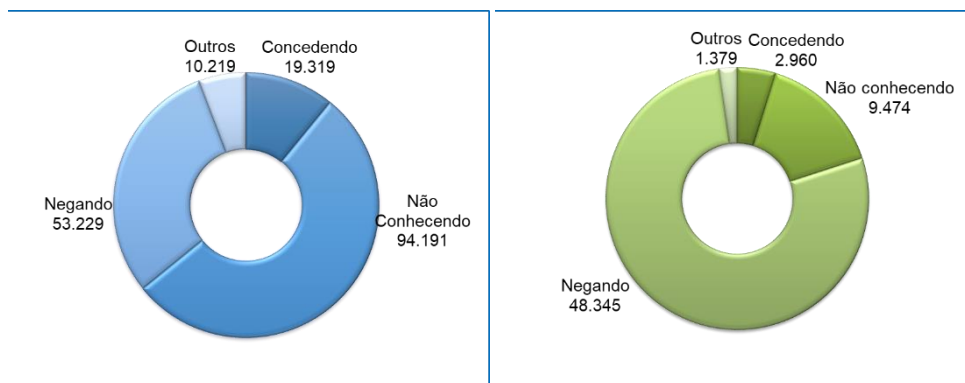
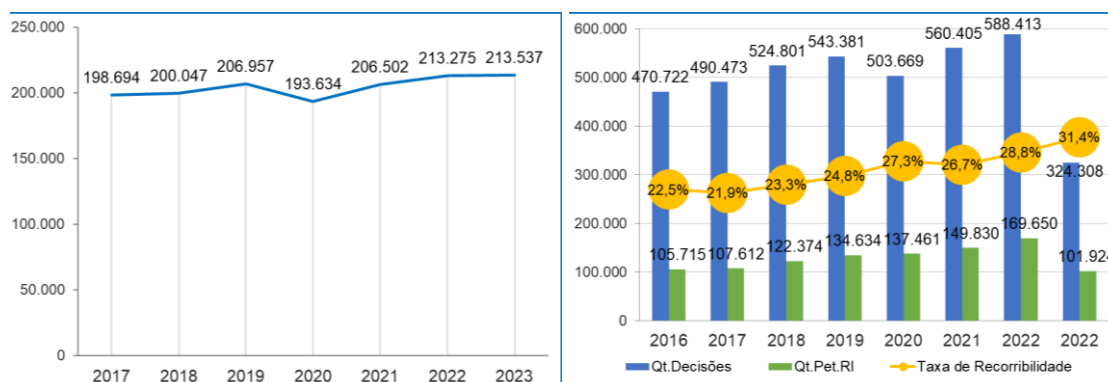


Figura 4. (a) À esquerda teor das decisões em AREsp e REsp. (b) À direita teor das decisões em recursos internos (AgRg, AgInt).

Os processos baixados e taxa de recorribilidade

O tribunal baixou² 3.649 processos em julho somando 213.537 processos baixados entre janeiro e julho de 2023. A quantidade de baixados se manteve estável no ano com pequeno aumento de 0,12% (262) em comparação com os primeiros 7 meses do ano passado, após sequência de alta entre 2020 e 2022. Apesar disso, quantidade de baixados tem se mantido em tendência de alta desde 2017 com aumento de 7,47% (14.843) processos baixados no período (figura 5a).

Das decisões proferidas pelo STJ em 2023, foram protocoladas no mês de julho 9.930 petições de recursos internos, entre Agravos Internos, Agravos Regimentais, Embargos de Declaração e Embargos de Divergência, que somam 101.924 desde janeiro. O cálculo da taxa de recorribilidade, que apura a razão entre a quantidade de petições de recursos internos e a quantidade de decisões colegiadas e monocráticas do ano, entrega para o período taxa de 31,4%, valor 2,6 pontos percentuais maior em comparação com a taxa de recorribilidade do ano de 2022. A figura 5b ilustra o histórico da taxa de recorribilidade nos últimos anos.



² Os processos arquivados, que são originários do STJ, são contados junto aos processos baixados.

Figura 5. (a) À esquerda processos baixados no STJ no ano de 2017 a 2023; (b) À direita taxa de recorribilidade no STJ de 2016 a 2023.

O acervo de processos

Quanto aos feitos que estão tramitando no STJ, o mês de julho finalizou com um acervo de 325.100 processos, volume 21,60% (57.742) maior do que o do acervo do final de 2022 (267.358). Do acervo atual, aproximadamente 90% dos processos se concentram em quatro classes processuais: 53,32% (173.334) são AREsp; 23,87% (77.588) são REsp; 10,71% (34.821) são HC e 2,54% (8.261) são RHC. A figura 6 mostra a evolução do acervo nos últimos 24 meses e a figura 7 ilustra a movimentação processual do mês de julho de 2023 em um esquema simplificado.

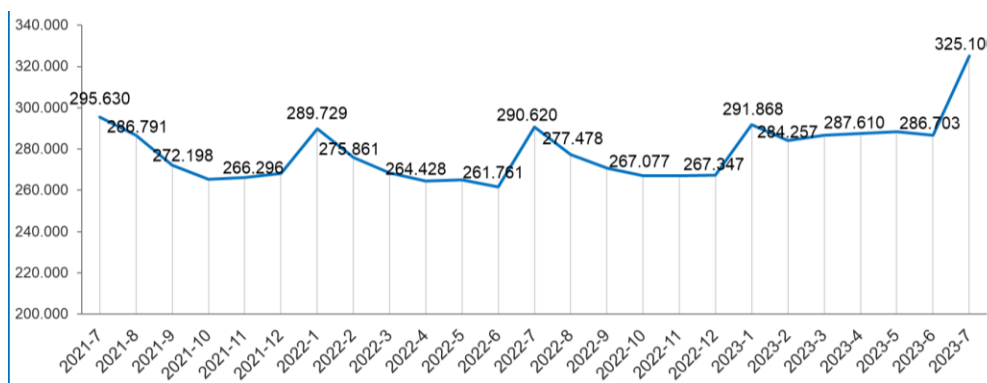


Figura 6: Acervo processual nos últimos 24 meses, escala a partir de 200.000 processos.

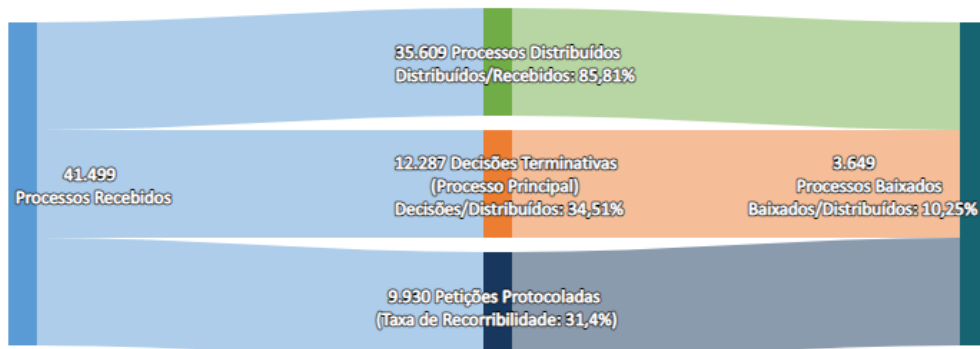


Figura 7: Esquema simplificado da movimentação processual do STJ em julho de 2023. Petições protocoladas de AgRg; AgInt; EDcl e EDv.

Movimentação Processual - julho de 2023

Relatoras ou Relatores	Distribuição				Decisões							Vistas		Publicações		Processos com vista ao MP (último dia do mês)	Processos Baixados / Arquivados
	Atribuídos (A)	Distribuídos (B)	Redistribuídos (C)	Total (A+B+C)	Terminativas			Não Terminativas		Total	Pedido de Vista	Voto Vista	Acórdãos	Decisões monocráticas terminativas			
					Processo Principal	Recursos Internos		Liminares	Interlocutórias								
						AgInt	AgRg								EDcl		
Presidente do STJ		15.388		15.388	12.280	4	4	490	5.144	370	18.292			4	11.669		1.337
Vice-Presidente do STJ		400		400	7			4		4	15			396	11		402
Francisco Falcão		574	108	682												55	82
Nancy Andrighi		492	173	665										1		141	71
Laurita Vaz		982	88	1.070										3		759	95
João Otávio de Noronha		451	167	618										139		69	75
Humberto Martins	2	484	154	640										11			107
Maria Thereza de Assis Moura (1)																	
Herman Benjamin		557	98	655										7		238	23
Og Fernandes (2)		12	11	23										8			
Luis Felipe Salomão (3)																	
Mauro Campbell Marques		547	113	660										1		125	41
Benedito Gonçalves		572	100	672										6		172	81
Raul Araújo		464	151	615										9		93	46
Isabel Gallotti		473	149	622										17		31	105
Antonio Carlos Ferreira		492	165	657										13		75	204
Villas Bôas Cueva		480	144	624										1		100	10
Sebastião Reis Júnior		1.002	80	1.082										1		859	64
Marco Buzzi		500	160	660										13		107	11
Marco Aurélio Bellizze		461	145	606												100	132
Assusete Magalhães		562	90	652										2		45	54
Sérgio Kukina		640	86	726												181	85
Moura Ribeiro		457	150	607												98	55
Regina Helena Costa		557	92	649												258	61
Rogério Schiatti Cruz		990	86	1.076												841	53
Gurgel de Faria	1	559	96	656										30		244	34
Reynaldo Soares da Fonseca		918	95	1.013										6		721	54
Ribeiro Dantas		963	62	1.025												812	54
Antonio Saldanha Palheiro	1	981	84	1.066												967	80
Joel Ilan Paciornik		1.036	94	1.130												857	62
Messod Azulay Neto		1.001	80	1.081										88		992	48
Paulo Sérgio Domingues	4	469	94	567												166	57
Comissão Gestora de Precedentes (4)		108		108												11	
Presidente da 1ª Seção		13		13													1
Presidente da 2ª Seção																	
Presidente da 3ª Seção		1		1													
Jesuíno Rissato (Des. Convocado) (5)		1.016	93	1.109												966	53
João Batista Moreira (Des. Convocado) (6)	2	1.007	96	1.105										51		974	12
Aposentadas e Aposentados														1			
Total	10	35.609	3.304	38.923	12.287	4	4	494	5.144	374	18.307			808	11.680	11.057	3.649

Fontes: Secretaria Judiciária, Secretaria de Processamento de Feitos, Assessoria de Apoio a Julgamento Colegiado, Gabinetes de Ministras e ministros, ARP e STI (Sistema Justiça:BI).

(1) Ministra Presidente do STJ. (2) Ministro Vice-Presidente do STJ. Ministro Corregedor-Geral da Justiça Federal. (3) Ministro Corregedor Nacional de Justiça. (4) Estão computados os processos registrados e decisões proferidas pela Ministra Assusete Magalhães conforme Portaria STJ/GP Nº 226 de 3/5/2023. (5) Desembargador convocado do TJDF a partir de 7/12/2022. (6) Desembargador convocado do TRF1 a partir de 1/2/2023.

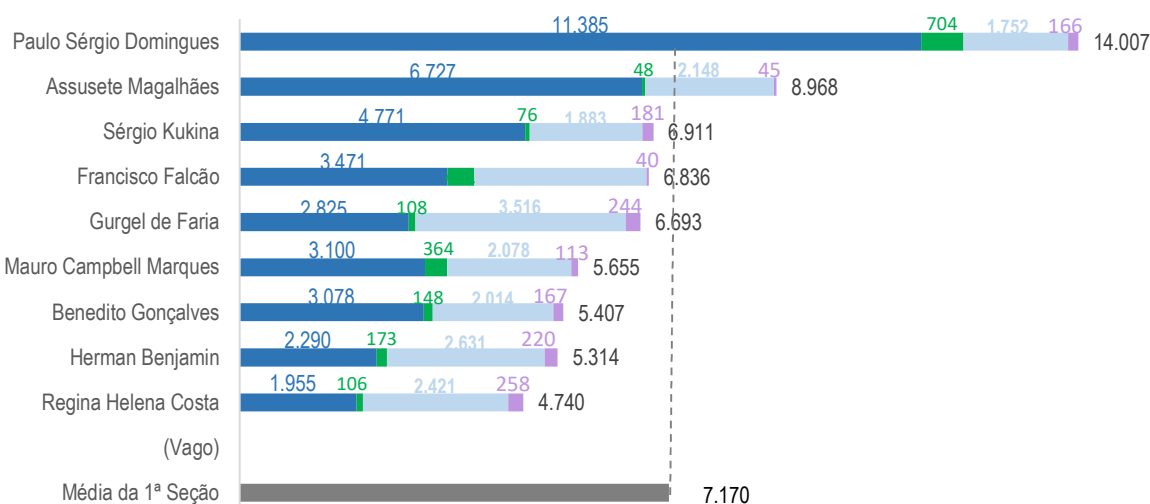
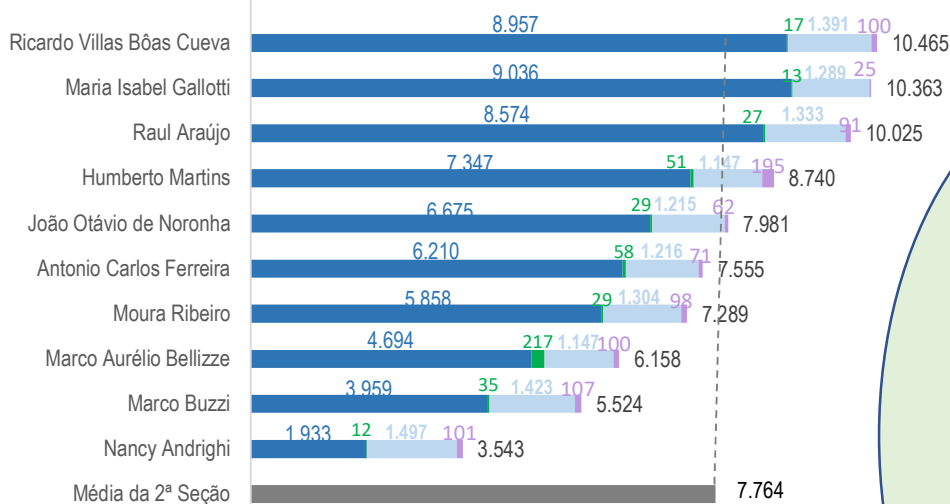
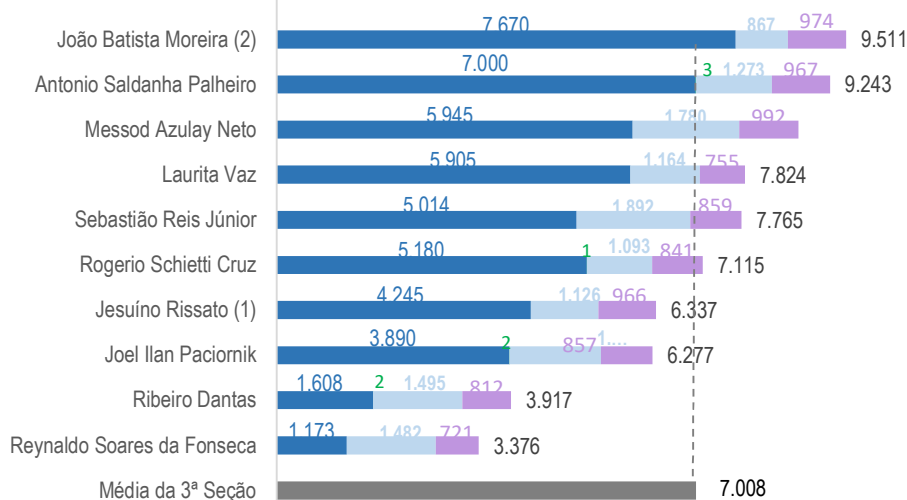
Movimentação Processual - janeiro a julho de 2023

Relatorias e Relatores	Distribuição				Decisões							Vistas		Publicações		Processos Baixados / Arquivados
	Atribuídos (A)	Distribuídos (B)	Redistribuídos (C)	Total (A+B+C)	Terminativas			Não Terminativas		Total	Pedido de Vista	Voto Vista	Acórdãos	Decisões monocráticas terminativas		
					Processo Principal	Recursos Internos		Liminares	Interlocutórias							
						AqInt	AqRq								EDcl	
Presidente do STJ		113.884		113.884	100.906	161	11	3.929	8.514	5.880	119.401			132	99.043	64.828
Vice-Presidente do STJ		6.186		6.186	44	720	477	535	3	920	2.699			1.558	213	4.167
Francisco Falcão	10	3.934	1.113	5.057	5.794	3.063	14	1.145	6	465	10.487	1	3	3.970	5.852	5.976
Nancy Andrighi		3.750	1.386	5.136	4.692	2.374	17	960	112	119	8.274	20	7	2.948	4.522	5.015
Laurita Vaz	1	7.053	781	7.835	5.499	77	1.579	321	1.043	76	8.595	9	8	1.721	5.269	5.596
João Otávio de Noronha	21	3.503	1.464	4.988	3.035	2.143	1	653	41	153	6.026	23	15	2.506	2.954	3.715
Humberto Martins	7.800	3.557	1.355	12.712	4.662	1.937	12	511	96	239	7.457	2	5	1.981	4.945	4.094
Maria Thereza de Assis Moura (1)																
Herman Benjamin		3.828	1.155	4.983	4.031	2.129	18	838	44	108	7.168	12	13	2.522	3.361	4.544
Og Fernandes (2)		32	110	142	67	37	6	25		19	154	1	3	68	49	49
Luis Felipe Salomão (3)					4	1				1	6	2	3	13		5
Mauro Campbell Marques		3.868	1.177	5.045	4.158	1.739	3	679	20	112	6.711	21	8	1.964	4.220	3.940
Benedito Gonçalves		3.850	1.130	4.980	3.891	1.674	7	650	63	210	6.495	14	11	1.881	3.958	3.389
Raul Araújo	1	3.542	1.360	4.903	3.542	2.257	9	777	117	110	6.812	23	17	2.683	2.117	4.531
Isabel Gallotti		3.593	1.267	4.860	4.019	2.419	20	662	88	52	7.260	11	8	2.405	3.478	4.438
Antonio Carlos Ferreira	65	3.455	1.291	4.811	3.622	2.437	8	829	71	193	7.160	19	11	2.801	3.016	4.653
Villas Bôas Cueva	65	3.488	1.307	4.860	3.894	1.772	1	695	83	77	6.522	21	21	1.958	4.105	4.152
Sebastião Reis Júnior	1	7.107	728	7.836	6.179	36	1.600	275	1.321	60	9.471	20	10	1.638	5.858	6.120
Marco Buzzi		3.724	1.241	4.965	4.385	2.784	5	987	93	193	8.447	13	6	3.040	4.040	5.166
Marco Aurélio Bellizze		3.479	1.272	4.751	4.399	2.521	3	622	98	74	7.717	6	5	2.370	4.855	4.933
Assusete Magalhães		3.842	1.064	4.906	4.435	2.631	17	706	71	94	7.954	6	1	2.832	4.198	4.948
Sérgio Kukina		3.651	909	4.560	4.560	2.284		655	9	69	7.577	3	1	2.311	4.727	4.475
Moura Ribeiro	2	3.663	1.239	4.904	4.830	2.233		799	125	92	8.079	22	8	2.318	5.245	4.920
Regina Helena Costa		3.889	1.063	4.952	5.531	2.851		841	14	73	9.310	14	3	2.837	6.069	4.980
Rogério Schiatti Cruz	1	7.130	740	7.871	6.119	62	1.556	362	1.616	79	9.794	14	6	1.632	5.816	6.154
Gurgel de Faria	1	3.829	1.091	4.921	4.534	2.656	2	672	65	106	8.035	15	13	3.072	4.293	5.378
Reynaldo Soares da Fonseca	1	7.029	712	7.742	6.245	51	1.942	339	826	49	9.452	8	5	1.987	5.884	6.044
Ribeiro Dantas	1	6.979	662	7.642	6.157	56	1.811	358	1.569	70	10.021	5	5	1.898	5.990	6.271
Antonio Saldanha Palheiro	2	7.026	700	7.728	6.893	28	1.874	418	2.751	169	12.133	3	1	1.888	6.612	6.887
Joel Ilan Paciornik		7.167	682	7.849	6.542	105	1.648	311	2.039	111	10.756	7	3	1.745	6.436	6.570
Messod Azulay Neto	7	6.988	682	7.677	4.644	39	1.878	304	2.536	64	9.465	3	3	1.897	4.621	5.031
Paulo Sérgio Domingues	712	3.137	1.518	5.367	1.971	1.346	3	569	148	232	4.269	3	1	1.506	2.049	1.704
Comissão Gestora de Precedentes (4)		654		654	1	3					4				4	8
Presidente da 1ª Seção		195		195	131	16		4	41	333	525				129	16
Presidente da 2ª Seção		6		6	3					2	5				1	
Presidente da 3ª Seção		179		179	245	16		22	6	436	725			25	243	12
Jesuino Rissato (Des. Convocado) (5)	19	6.891	780	7.690	6.270	19	1.183	155	2.133	55	9.815	2		1.097	6.092	5.697
João Batista Moreira (Des. Convocado) (6)	4.785	6.138	687	11.610	1.826	16	717	84	2.552	49	5.244	3	3	708	1.848	1.958
Aposentadas e Aposentados	1	1.599	789	2.389	2.477	1.042	1	221	35	129	3.905	3	3	1.135	2.379	3.173
Total	13.496	261.825	31.455	306.776	240.237	45.735	16.423	21.913	28.349	11.273	363.930	329	210	67.047	234.491	213.537

Fontes: Secretaria Judiciária; Secretaria de Processamento de Feitos; Assessoria de Apoio a Julgamento Colegiado; Gabinetes de Ministras e Ministros; ARP e STI (BI, Sistema Justiça).

(1) Ministra Presidente do STJ. (2) Ministro Vice-Presidente do STJ. Ministro Corregedor-Geral da Justiça Federal. (3) Ministro Corregedor Nacional de Justiça. (4) Estão computados os processos registrados e decisões proferidas pela Ministra Assusete Magalhães conforme Portaria STJ/GP Nº 226 de 3/5/2023. (5) Desembargador convocado do TJDF a partir de 7/12/2022. (6) Desembargador convocado do TRF1 a partir de 1/2/2023.

Acervo processual por relatorias e relatores por órgão julgador em 31/7/2023

1ª
SEÇÃO2ª
SEÇÃO3ª
SEÇÃO

■ 1) No gabinete ■ 2) Suspenso/Sobrestado ■ 3) Em outro local do STJ ■ 4) Em vista ao MPF

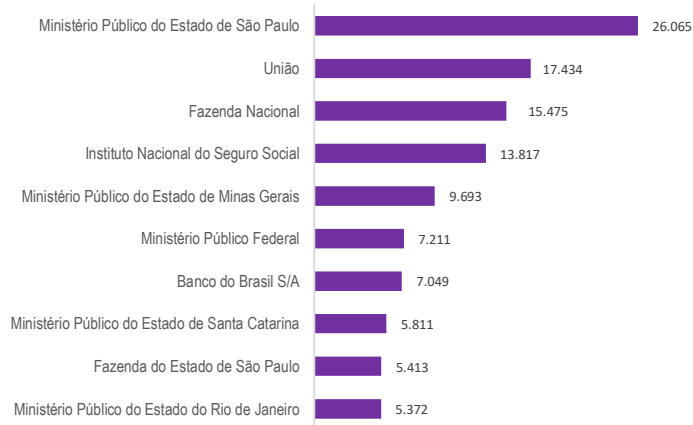
O acervo representado neste gráfico totaliza 212.256 processos. Não constam os acervos da Presidência (67.073), Vice-Presidência (7.634), Presidentes de órgãos julgadores (4.172), processos que estão aguardando atribuição/distribuição (29.937) e os processos que estão na Corte Especial (4.028). Incluindo todas essas informações, o total em tramitação é de 325.100

Fontes: Secretaria Judiciária; Assessoria de Apoio a Julgamento Colegiado; Secretaria de Processamento de Feitos e STI (BI).

Nota: (1) Desembargador convocado do TJDFT a partir de 7/12/2022. (2) Desembargador convocado do TRF1 a partir de 1/2/2023.

Acervo em 31/7/2023

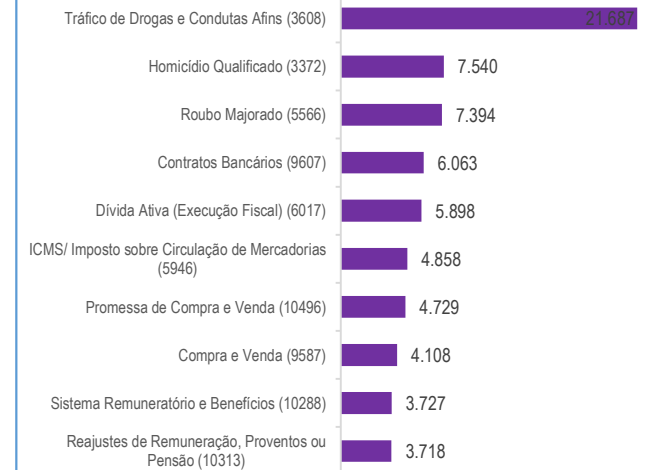
Maiores demandantes dentre os que estão em tramitação



Ramo do direito

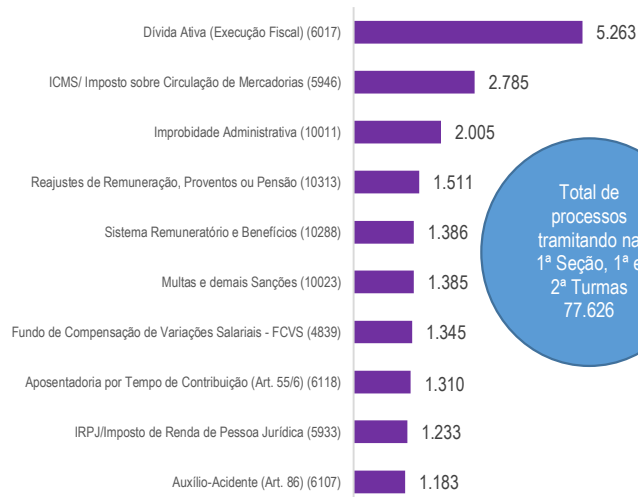


Principais assuntos no STJ

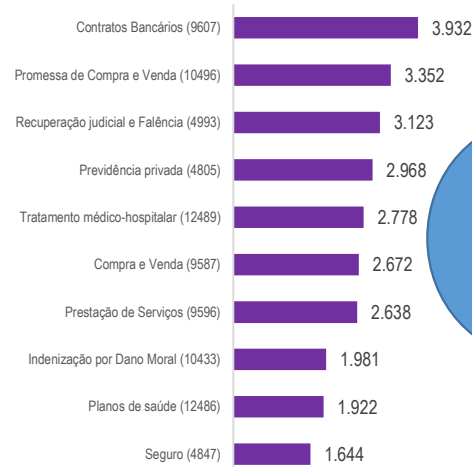


Principais assuntos por órgão julgador

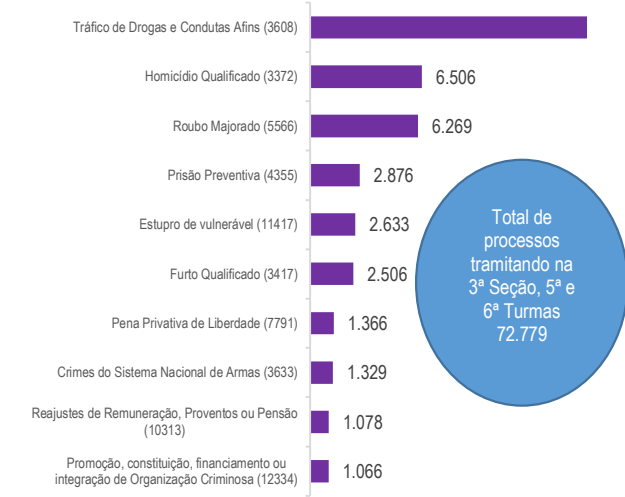
1ª Seção e 1ª e 2ª Turmas



2ª Seção e 3ª e 4ª Turmas



3ª Seção e 5ª e 6ª Turmas



Fontes: Secretaria Judiciária; Assessoria de Apoio a Julgamento Colegiado; Secretaria de Processamento de Feitos e STI (Sistema Justiça; BI).

Notas: Os números entre parênteses nos processos por assunto referem-se aos códigos do Sistema de Gestão de Tabelas Processuais Unificadas do Conselho Nacional de Justiça. Nos valores totais apresentados nos gráficos por órgãos julgadores estão inclusos todos os processos inclusive os que aguardam atribuição.

Recursos repetitivos - Janeiro a Julho de 2023 -

Temas Relatoras ou Relatores	Temas repetitivos (CPC, Art. 1.037)				Controvérsias (CPC, Art. 1.036)		
	Afetados (aguardando julgamento)	Julgados	Acórdãos publicados	Revisados (6)	Aguardando manifestação	Canceladas	Afetadas ao repetitivo
Presidente do STJ							
Francisco Falcão					3	3	
Nancy Andrighi							
Laurita Vaz	1				1	1	1
João Otávio de Noronha	2				2	1	2
Humberto Martins					6		
Maria Thereza de Assis Moura (1)							
Herman Benjamin	5	2	2		7	4	5
Og Fernandes (2)						1	
Luis Felipe Salomão (3)							
Mauro Campbell Marques	2	1	1		2	3	2
Benedito Gonçalves	2	1	1			1	2
Raul Araújo					4	2	
Isabel Gallotti					1	2	
Antonio Carlos Ferreira							
Villas Bôas Cueva		1	1				
Sebastião Reis Júnior	1	1	1		3	1	1
Marco Buzzi					3	1	
Marco Aurélio Bellizze	2				1	1	2
Assusete Magalhães	1	1	1		4	2	1
Sérgio Kukina		1	1			1	
Moura Ribeiro	1						1
Regina Helena Costa		2	2		3	1	
Rogério Schietti Cruz					1	1	
Gurgel de Faria	1	2	2		3		1
Reynaldo Soares da Fonseca		1	1		1	1	
Ribeiro Dantas	1	1	1			1	1
Antonio Saldanha Palheiro	1					1	1
Joel Ilan Paciornik					5		
Messod Azulay Neto							
Paulo Sérgio Domingues	1				1		1
Jesuino Rissato (Des. Convocado) (4)	5				2	1	5
João Batista Moreira (Des. Convocado) (5)					1	2	
Total	26	14	14		54	32	26

Fonte: Núcleo de Gerenciamento de Precedentes e de Ações Coletivas.

Notas: Total de processos sobrestados na origem por temas do STJ: 731.536

(Fonte: http://painéis.cnj.jus.br/QuAJAXZfc/pendoc.htm?document=qvw_1%2FPainelCNJ.qvw&host=QVS%40neodimio03&anonymous=true&sheet=shDRGraficos)

Mais informações sobre recursos repetitivos e IAC consulte o link: http://www.stj.jus.br/repetitivos/temas_repetitivos/

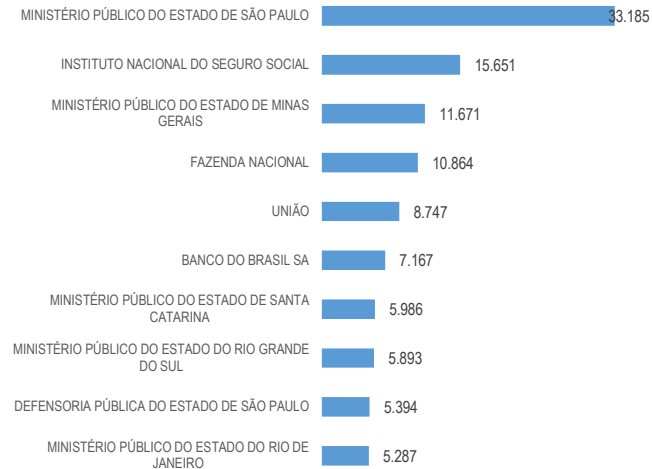
(1) Ministra Presidente do STJ. (2) Ministro Vice-Presidente do STJ. (3) Ministro Corregedor Nacional de justiça. (4) Desembargador convocado do TJDF a partir de 7/12/2022. (5) Desembargador convocado do TRF1 a partir de 1/2/2023. (6) Revisão de tema repetitivo. Art. 927, §§ 2º a 4º, do CPC/2015 e art. 256-S ao art. 256-V, do RISTJ.

Maiores Demandantes - 2023

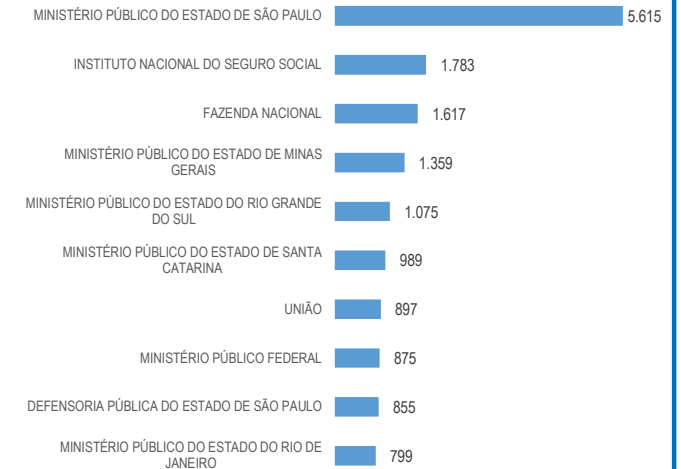
Maiores demandantes - Últimos 5 anos



Maiores demandantes - Janeiro a Julho



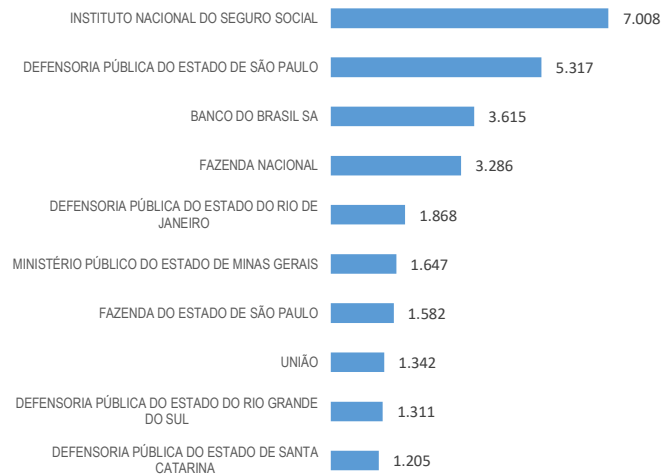
Maiores demandantes - Julho



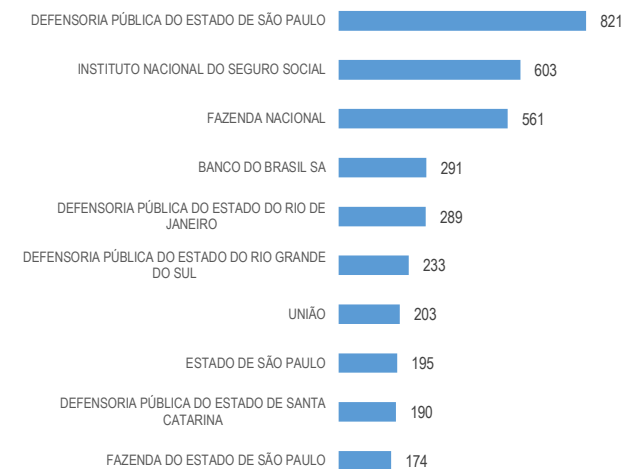
Maiores demandantes (autor) - Últimos 5 anos



Maiores demandantes (autor) - Janeiro a Julho

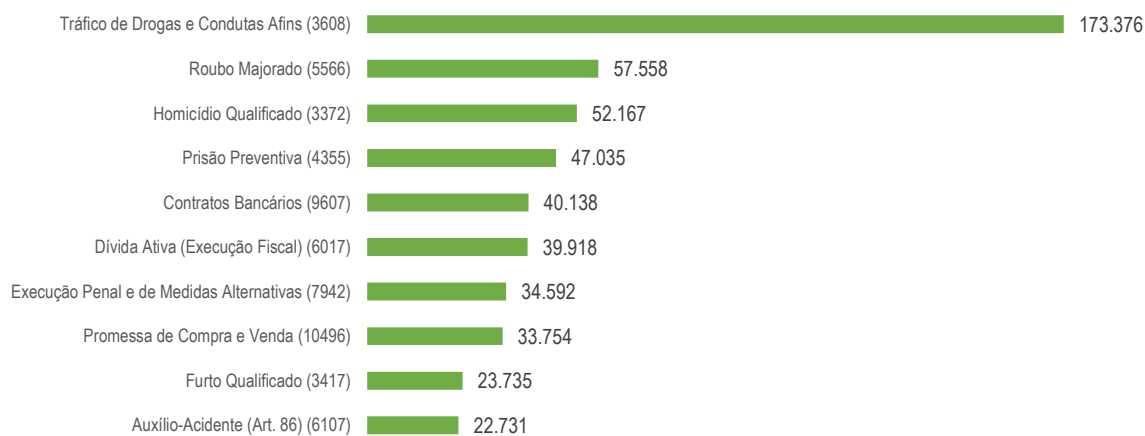


Maiores demandantes (autor) Julho

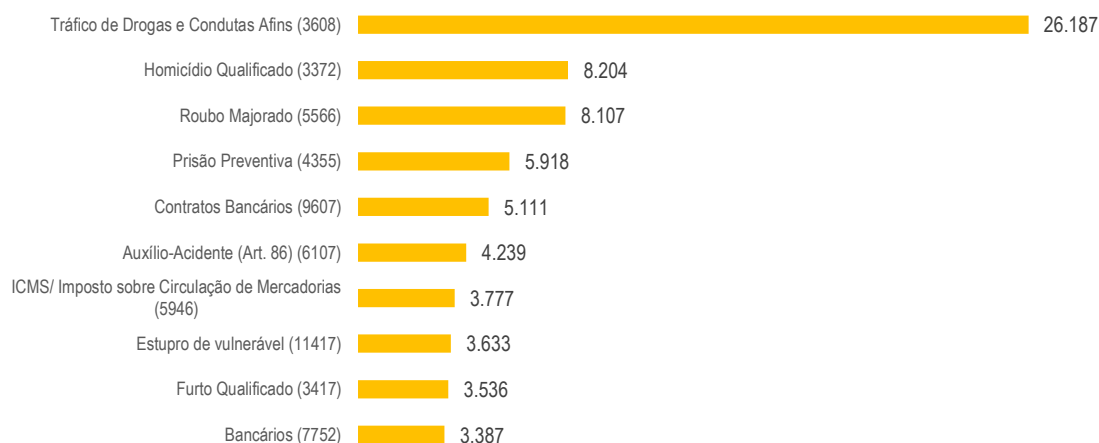


Assuntos mais demandados - 2023

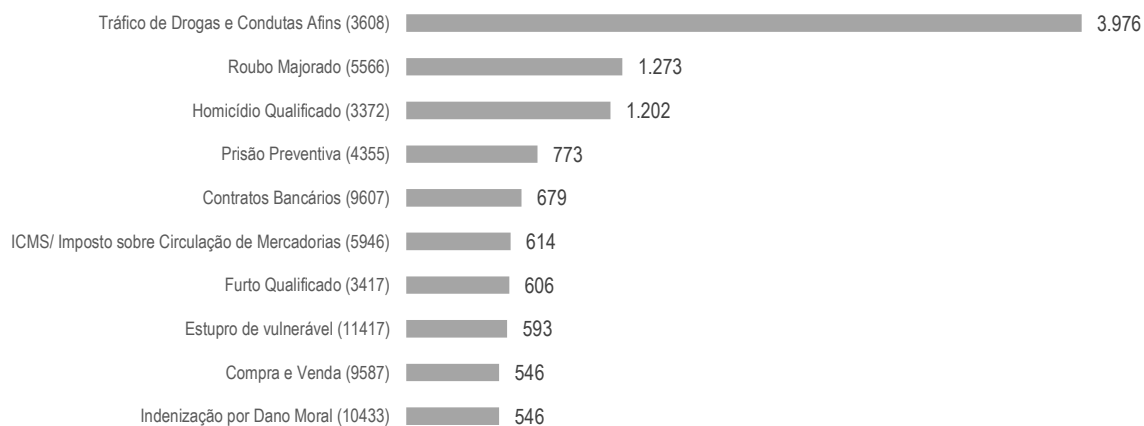
Últimos 5 anos



Janeiro a Julho

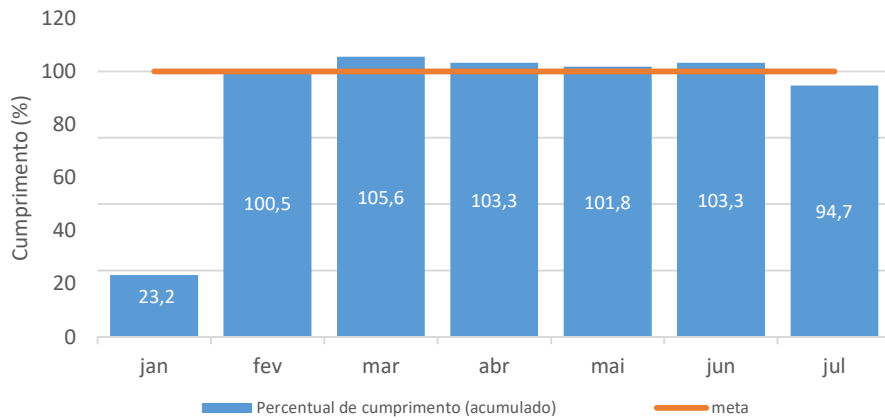


Julho

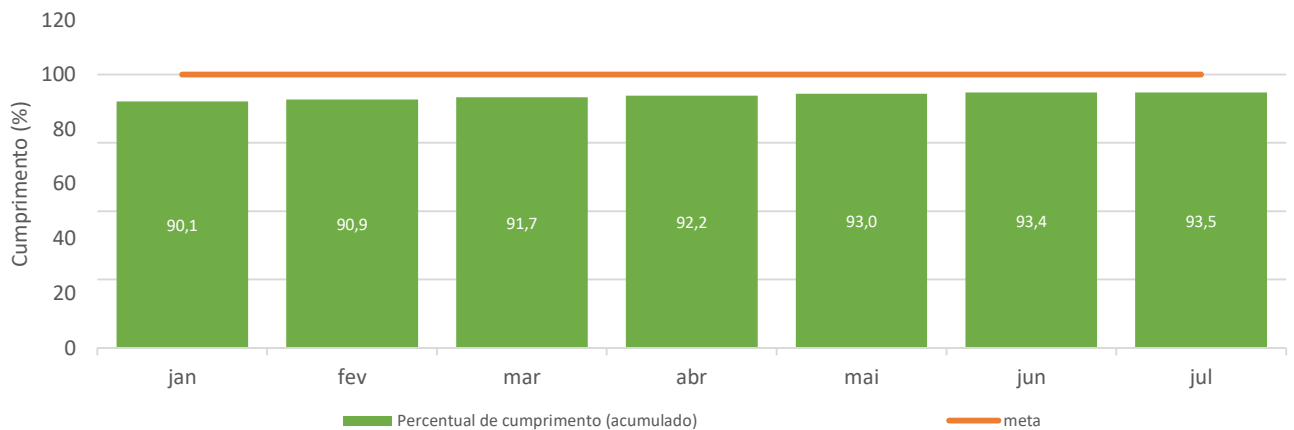
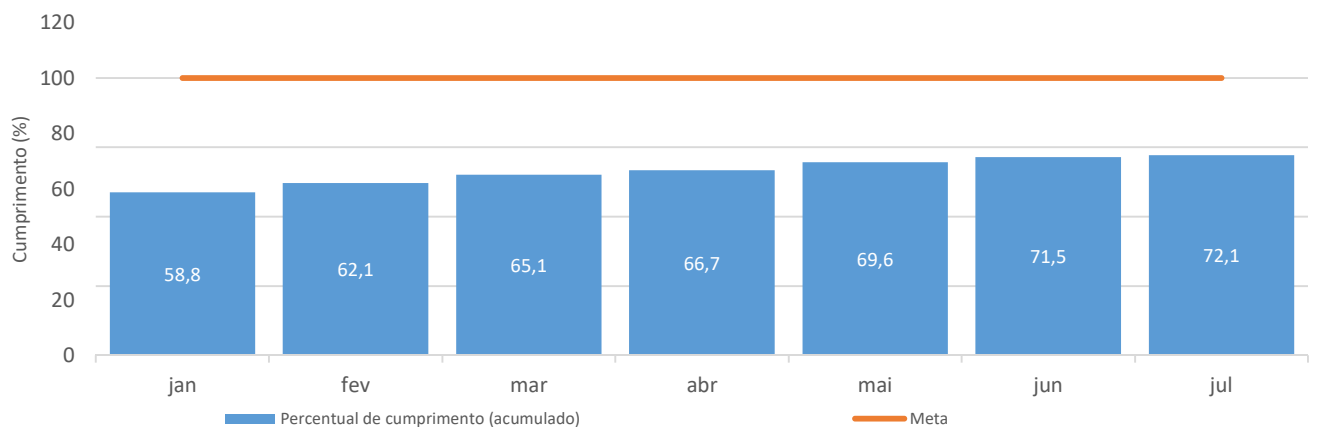


Fontes: Secretaria Judiciária, STI (Power BI)

Nota: Principais assuntos dentre os processos recebidos nos respectivos períodos

METAS NACIONAIS DO PODER JUDICIÁRIO (PERCENTUAL DE CUMPRIMENTO ACUMULADO) - 2023**Meta 1***Julgar quantidade maior de processos de conhecimentos do que os distribuídos em 2023.*

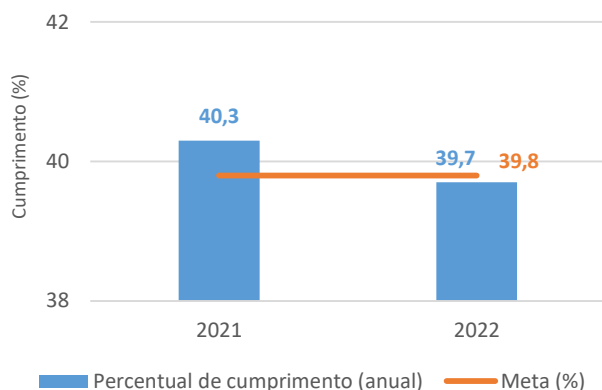
Meta estará cumprida quando atingir 100% da escala

Meta 2 (Distribuídos até 31/12/19)*Identificar e julgar, até 31/12/2023 pelo menos 99% dos processos distribuídos até 31/12/2019.***Meta 4 (Distribuídos até 2021)***Identificar e julgar até 31/12/2023 90% das ações de improbidade administrativa e das ações penais relacionadas a crimes contra a administração pública distribuídas até 31 de dezembro de 2021.*

METAS NACIONAIS DO PODER JUDICIÁRIO (PERCENTUAL DE CUMPRIMENTO ACUMULADO) - 2023

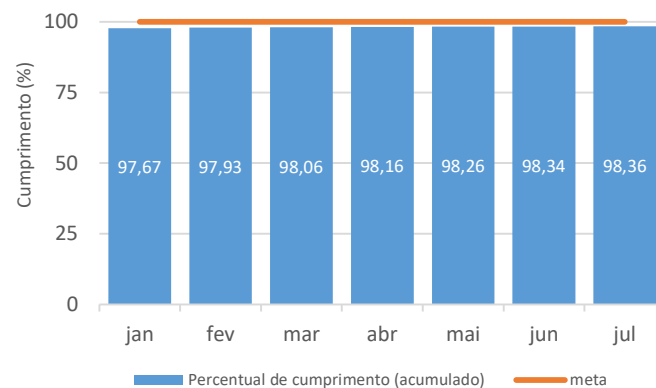
As Metas estarão cumpridas quando atingirem 100% da escala, exceto a meta 5

Meta 5

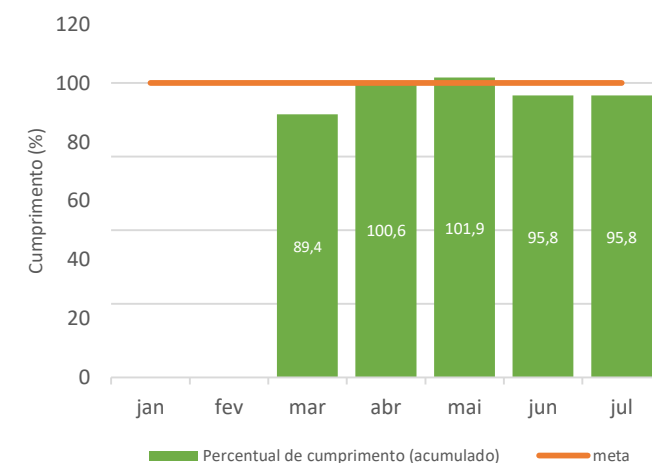
Reduzir em 0,5 ponto percentual a taxa de congestionamento, até 31/12/2023

-Indicador com mensuração anual;
-Meta inversamente proporcional, ou seja, quanto menor o resultado, melhor.

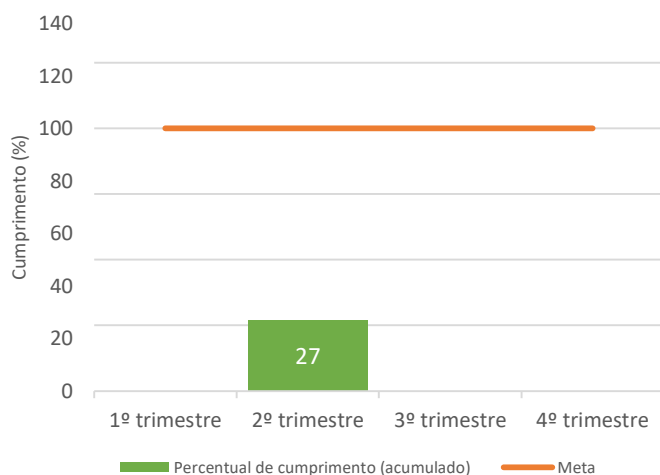
Meta 6

Identificar e julgar, até 31/12/2023, 99% dos recursos oriundos de ações coletivas distribuídos a partir de 01/01/2015.

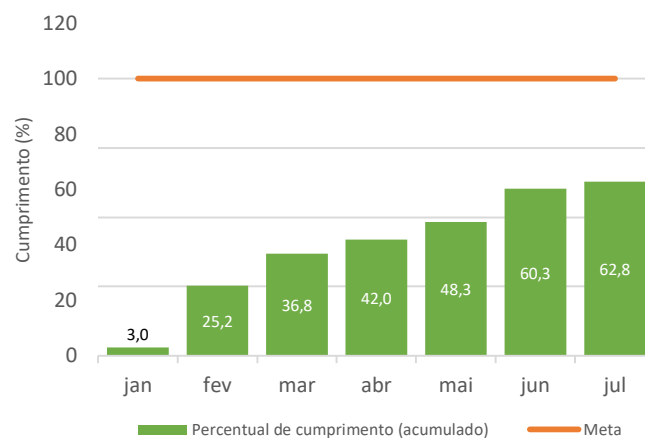
Meta 7

Garantir tempo médio de 365 dias da afetação à publicação do acórdão dos recursos repetitivos.

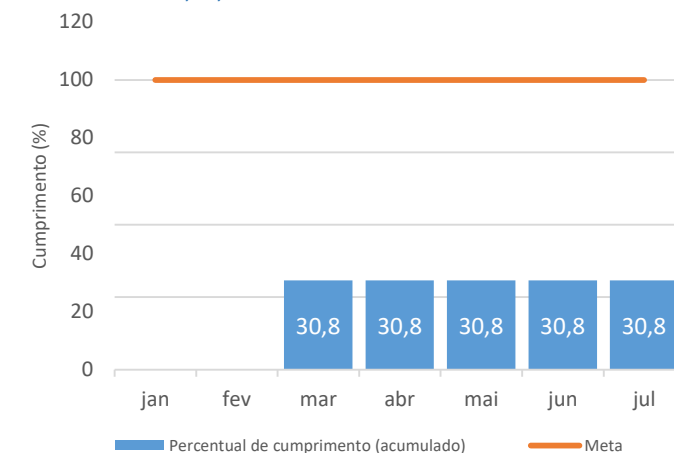
Meta 9

Implantar projeto oriundo do laboratório de inovação

Meta 10

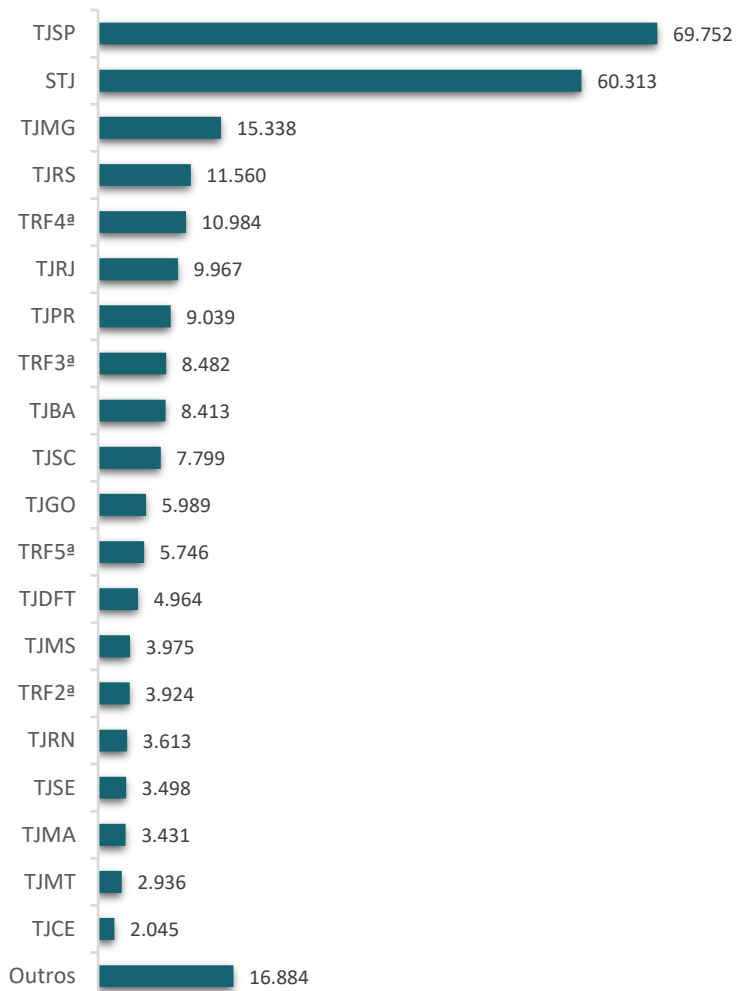
Impulsionar os processos de ações ambientais: Identificar e julgar 65% dos processos relacionados às ações ambientais, distribuídos até 31/12/2021.

Meta 11

Julgar 100% dos casos de sequestro internacional de crianças, distribuídos até 31/12/2022

Processos recebidos - janeiro a julho de 2023

Processos recebidos originários (STJ) e recursais



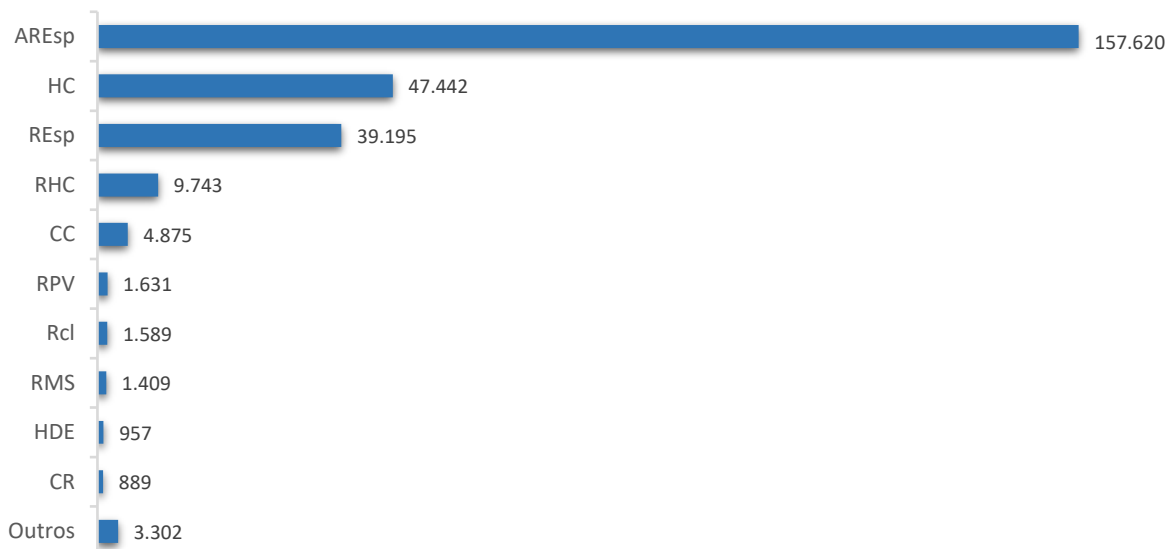
TOTAL DE RECEBIDOS

268.652

Processos recebidos por tipo de justiça

	%
Justiça Estadual	65,97%
STJ	22,45%
Justiça Federal	11,50%
Justiça Especializada	0,08%

Processos recebidos por classe de feito



Fontes: Secretaria Judiciária e STI (BI).

Processos distribuídos e registrados por unidades da federação

- 2023 -

Meses Unidades da Federação	Janeiro	Fevereiro	Março	Abril	Maió	Junho	Julho	Agosto	Setembro	Outubro	Novembro	Dezembro	TOTAL	
													Quantidade	(%)
São Paulo	7.842	10.289	14.774	13.104	19.990	17.475	13.163						96.637	37,17
Rio Grande do Sul	1.947	2.339	3.778	2.575	3.876	3.497	2.768						20.780	7,99
Minas Gerais	1.722	3.000	4.006	2.294	3.438	3.169	2.339						19.968	7,68
Rio de Janeiro	1.727	2.461	2.959	2.056	3.113	2.456	2.572						17.344	6,67
Paraná	1.253	1.454	2.324	1.912	2.701	2.546	2.140						14.330	5,51
Santa Catarina	835	1.695	2.364	1.575	2.845	2.425	1.879						13.618	5,24
Distrito Federal	547	1.322	2.557	1.366	1.759	1.350	1.126						10.027	3,86
Bahia	997	1.247	1.448	958	1.497	1.515	1.289						8.951	3,44
Goiás	851	1.029	1.520	980	1.631	1.335	951						8.297	3,19
Mato Grosso do Sul	387	644	667	887	1.332	841	789						5.547	2,13
Pernambuco	569	653	796	648	809	927	602						5.004	1,92
Rio Grande do Norte	401	564	780	481	1.061	715	545						4.547	1,75
Ceará	453	309	708	534	746	724	601						4.075	1,57
Maranhão	304	729	764	390	744	571	482						3.984	1,53
Sergipe	273	483	780	586	637	487	556						3.802	1,46
Mato Grosso	265	337	534	585	466	684	896						3.767	1,45
Paraíba	220	403	540	457	594	549	299						3.062	1,18
Espírito Santo	210	363	431	353	676	505	455						2.993	1,15
Alagoas	282	324	474	304	562	373	253						2.572	0,99
Piauí	74	281	317	184	550	378	425						2.209	0,85
Tocantins	141	338	349	247	411	298	276						2.060	0,79
Pará	97	266	262	235	443	248	342						1.893	0,73
Rondônia	131	298	296	235	326	332	245						1.863	0,72
Amazonas	79	119	171	165	293	144	121						1.092	0,42
Amapá	61	78	80	49	113	85	94						560	0,22
Acre	33	80	127	61	102	65	76						544	0,21
Roraima	34	52	87	60	111	58	55						457	0,18
Subtotal	21.735	31.157	43.893	33.281	50.826	43.752	35.339						259.983	100,00
Outros Países	266	263	321	246	236	240	270						1.842	..
Total	22.001	31.420	44.214	33.527	51.062	43.992	35.609						261.825	..

Fontes: Secretaria Judiciária; STJ (BI).

Notas: Sinal convencional utilizado:

.. Não se aplica dado numérico.

No valor referente a "outros países" estão computadas as cartas rogatórias e as homologações de decisões estrangeiras .

Processos distribuídos, julgados e pendentes de 1º julgamento - 2023 -

Processos Meses	Distribuídos (B)	Julgados					Pendentes	
		Processo principal (C)	AgInt (D)	AgRg (E)	EDcl (F)	Total de julgados (C+D+E+F)	(B-C)	((B-C) / B)
Janeiro	22.001	3.429	3		63	3.495	18.572	84,41%
Fevereiro	31.420	51.715	4.052	2.169	2.993	60.929	-20.295	-64,59%
Março	44.214	46.565	12.814	3.855	5.501	68.735	-2.351	-5,32%
Abril	33.527	33.667	8.555	3.365	3.167	48.754	-140	-0,42%
Maiο	51.062	47.245	11.180	3.043	4.999	66.467	3.817	7,48%
Junho	43.992	45.329	9.127	3.987	494	58.937	-1.337	-3,04%
Julho	35.609	12.287	4	4	494	12.789	23.322	65,49%
Agosto								
Setembro								
Outubro								
Novembro								
Dezembro								
Total	261.825	240.237	45.735	16.423	17.711	320.106	21.588	8,25%

Fontes: Secretaria Judiciária; Secretaria de Processamento de Feitos; Assessoria de Apoio a Julgamento Colegiado; Gabinetes de Ministras e Ministros; ARP e STI (BI).

Notas: Nos processos distribuídos estão computados também os registrados (exceto os AG/RE, AG/RMS, AG/RHC) - competência da Ministra Presidente.

* O número negativo de pendente nos meses de fevereiro, março, abril e junho são decorrentes de processos distribuídos no(s) mês(es) e/ou ano(s) anterior(es) e que foram julgados no citado mês.

Processos distribuídos e registrados - julho de 2023

Por órgãos julgadores

Relatorias e Relatores	Distribuídos e Registrados											
	NI	Corte Especial	1ª Seção	2ª Seção	3ª Seção	1ª Turma	2ª Turma	3ª Turma	4ª Turma	5ª Turma	6ª Turma	Total
Presidente do STJ	155	204	197	83	74	1.673	1.825	3.448	3.361	2.175	2.193	15.388
Vice-Presidente do STJ	400											400
Francisco Falcão		8	47				519					574
Nancy Andrichi		17		42				433				492
Laurita Vaz		14			21						947	982
João Otávio de Noronha		4		18					429			451
Humberto Martins		12		35				437				484
Maria Thereza de Assis Moura (1)												
Herman Benjamin		6	38				513					557
Og Fernandes (2)		12										12
Luis Felipe Salomão (3)												
Mauro Campbell Marques		8	35				504					547
Benedito Gonçalves		5	47			520						572
Raul Araújo		2		27					435			464
Isabel Gallotti		3		37					433			473
Antonio Carlos Ferreira		2		8					482			492
Villas Bôas Cueva		12		30				438				480
Sebastião Reis Júnior					15						987	1.002
Marco Buzzi				58					442			500
Marco Aurélio Bellizze				27				434				461
Assusete Magalhães			40				522					562
Sérgio Kukina			2			638						640
Moura Ribeiro				30				427				457
Regina Helena Costa			42			515						557
Rogério Schietti Cruz					21						969	990
Gurgel de Faria			48			511						559
Reynaldo Soares da Fonseca					20					898		918
Ribeiro Dantas										963		963
Antonio Saldanha Palheiro					19						962	981
Joel Ilan Paciornik					20					1.016		1.036
Messod Azulay Neto					18					983		1.001
Paulo Sérgio Domingues			50			419						469
Comissão Gestora de Precedentes (4)			56	31	21							108
Presidente da 1ª Seção			13									13
Presidente da 2ª Seção												
Presidente da 3ª Seção					1							1
Jesuíno Rissato (Des. Convocado) (5)					19						997	1.016
João Batista Moreira (Des. Convocado) (6)					13					994		1.007
Total	555	309	615	426	262	4.276	3.883	5.617	5.582	7.029	7.055	35.609

Fontes: Secretaria Judiciária e STJ (BI).

Nos processos da Ministra Presidente no ARP/ NUGEPNAC estão computados também os feitos processados pela Coordenadoria de Processamento e Apoio a Julgamento da Corte Especial. Nos processos registrados à Ministra Presidente, não estão incluídos os Ag/RE, Ag/RMS e Ag/RHC.

(1) Ministra Presidente do STJ. (2) Ministro Vice-Presidente do STJ. Ministro Corregedor-Geral da Justiça Federal. (3) Ministro Corregedor Nacional de Justiça. (4) Estão computados os processos registrados e decisões proferidas pela Ministra Assusete Magalhães conforme Portaria STJ/GP Nº 226 de 3/5/2023. (5) Desembargador convocado do TJDFT a partir de 7/12/2022. (6) Desembargador convocado do TRF1 a partir de 1/2/2023.

Processos distribuídos e registrados - julho de 2023

Por classes de feitos

Relatorias e Relatores	Ag	AR	AREsp	CC	CR	EAREsp	EREsp	ET	Exe	HC	HDE	MS	Pet	PUIL	Rcl	ReC oAp	REsp	RHC	RMS	RO	RvCr	SLS	SS	TutAnt Ant	TutCa utAnt	Total
Presidente do STJ	10	8	13.517	16	143	99	38			845	125	52	18		85		352	2	35		9	8	11	9	6	15.388
Vice-Presidente do STJ			204	18		15	2			90	1	17	1		1		35	12	3				1			400
Francisco Falcão			190	34		1	5	1		1		1		4	8	1	316		12							574
Nancy Andrighi			252	32		1	8	2		4		2	10		5	2	170	1	3							492
Laurita Vaz			90	19		6	7			618			2		1		99	132	5		1				2	982
João Otávio de Noronha			256	11		3	1			2	1	3	3		3		163	1	1					1	2	451
Humberto Martins		1	244	27		6	10			4		1	1		2		176	1	2	1				4	4	484
Maria Thereza de Assis Moura (1)																										
Herman Benjamin			191	29			7					1		1	6		314		8							557
Og Fernandes (2)						3	6					2	1													12
Luis Felipe Salomão (3)																										
Mauro Campbell Marques			189	26		1	7							2	7		295		20							547
Benedito Gonçalves		1	195	34		2	4					1	1	3	7		310		11	1				2		572
Raul Araújo			245	21		2	4			7			2	1	1		172	4	3						2	464
Isabel Gallotti			237	25		4				3		1			10		187	1	3						2	473
Antonio Carlos Ferreira			282	7		2				5			2		1		188	2						1	2	492
Villas Bôas Cueva			243	23		5	9			4		1	2		3		185	1	1					1	2	480
Sebastião Reis Júnior			104	12		1				610		1	1		1		108	160	3					1		1.002
Marco Buzzi		1	249	43		4				6					10		180	1	2					3	1	500
Marco Aurélio Bellizze			228	19		1				2		1			6		192	2	4	1				1	4	461
Assuete Magalhães			191	34						1				2	4		320		10							562
Sérgio Kukina			172										1	1	1		456		8					1		640
Moura Ribeiro			241	26			1			2		1	2		2		179	2						1		457
Regina Helena Costa			188	30		1				1				2	9		317	1	8							557
Rogério Schietti Cruz			107	19		1				605		1	1				105	148	3							990
Gurgel de Faria		1	188	35										4	8		304		19							559
Reynaldo Soares da Fonseca			97	17						566		1					91	144	1		1					918
Ribeiro Dantas			105							603							120	132	3							963
Antonio Saldanha Palheiro			102	16						618		2			1		93	145	4							981
Joel Ilan Paciornik			90	18						656			1				104	160	3		2			1	1	1.036
Messod Azulay Neto			103	15						588			1		1		124	163	4		2					1.001
Paulo Sérgio Domingues			154	40		2								4	4		250		15							469
Comissão Gestora de Precedentes (4)			36														72									108
Presidente da 1ª Seção									12				1													13
Presidente da 3ª Seção									1																	1
Jesuino Rissato (Des. Convocado) (5)			91	15						616		2			2		128	160	1						1	1.016
João Batista Moreira (Des. Convocado) (6)			111	10						587			2		2		135	155	4		1					1.007
Total	10	12	18.892	671	143	160	109	3	13	7.044	127	91	53	24	191	3	6.240	1.530	199	3	16	8	12	26	29	35.609

Fontes: Secretaria Judiciária e STI (BI).

(1) Ministra Presidente do STJ. (2) Ministro Vice-Presidente do STJ. Ministro Corregedor-Geral da Justiça Federal. (3) Ministro Corregedor Nacional de Justiça. (4) Estão computados os processos registrados e decisões proferidas pela Ministra Assuete Magalhães conforme Portaria STJ/GP Nº 226 de 3/5/2023. (5) Desembargador convocado do TJDF1 a partir de 7/12/2022. (6) Desembargador convocado do TRF1 a partir de 1/2/2023.

Processos distribuídos e registrados - janeiro a julho de 2023

Por órgãos julgadores

Relatorias e Relatores	Distribuídos e Registrados											
	NI	Corte Especial	1ª Seção	2ª Seção	3ª Seção	1ª Turma	2ª Turma	3ª Turma	4ª Turma	5ª Turma	6ª Turma	Total
Presidente do STJ	2.336	3.156	1.507	741	341	14.268	14.381	27.691	27.037	11.279	11.147	113.884
Vice-Presidente do STJ	6.186											6.186
Francisco Falcão		33	328				3.573					3.934
Nancy Andrighi		83		276				3.391				3.750
Laurita Vaz		26			142						6.885	7.053
João Otávio de Noronha		34		150					3.319			3.503
Humberto Martins (3)		31	258	86			2.280	902				3.557
Maria Thereza de Assis Moura (1)												
Herman Benjamin		24	338				3.466					3.828
Og Fernandes (2)		32										32
Luis Felipe Salomão (3)												
Mauro Campbell Marques		33	337				3.498					3.868
Benedito Gonçalves		34	319			3.497						3.850
Raul Araújo		19		260					3.263			3.542
Isabel Gallotti		23		198					3.372			3.593
Antonio Carlos Ferreira		19		67					3.369			3.455
Villas Bôas Cueva		18		200				3.270				3.488
Sebastião Reis Júnior					121						6.986	7.107
Marco Buzzi				338					3.386			3.724
Marco Aurélio Bellizze				192				3.287				3.479
Assusete Magalhães			344				3.498					3.842
Sérgio Kukina			9			3.642						3.651
Moura Ribeiro				232				3.431				3.663
Regina Helena Costa			328			3.561						3.889
Rogério Schietti Cruz					140						6.990	7.130
Gurgel de Faria			347			3.482						3.829
Reynaldo Soares da Fonseca					99					6.930		7.029
Ribeiro Dantas					55					6.924		6.979
Antonio Saldanha Palheiro					129						6.897	7.026
Joel Ilan Paciornik					150					7.017		7.167
Messod Azulay Neto					134					6.854		6.988
Paulo Sérgio Domingues			369			2.768						3.137
Comissão Gestora de Precedentes (4)	9	1	393	131	91	7	9	4	1	5	3	654
Presidente da 1ª Seção			195									195
Presidente da 2ª Seção				6								6
Presidente da 3ª Seção					179							179
Jesuíno Rissato (Des. Convocado) (5)					127						6.764	6.891
João Batista Moreira (Des. Convocado) (6)					100					6.038		6.138
Aposentadas e Aposentados		4		79				1.505		11		1.599
Total	8.531	3.570	5.072	2.956	1.808	31.225	30.705	43.481	43.747	45.058	45.672	261.825

Fontes: Secretaria Judiciária e STI (BI).

Nos processos da Ministra Presidente no ARP/ NUGEPNAC estão computados também os feitos processados pela Coordenadoria de Processamento e Apoio a Julgamento da Corte Especial. Nos processos registrados à Ministra Presidente, não estão incluídos os Ag/RE, Ag/RMS e Ag/RHC.

(1) Ministra Presidente do STJ. (2) Ministro Vice-Presidente do STJ. (3) Ministro Corregedor Nacional de Justiça. (4) Estão computados os processos registrados e decisões proferidas pela Ministra Assusete Magalhães conforme Portaria STJ/GP Nº 226 de 3/5/2023. (5) Desembargador convocado do TJDFTa partir de 7/12/2022. (6) Desembargador convocado do TRF1 a partir de 1/2/2023.

Processos distribuídos e registrados - janeiro a julho de 2023

Por classes de feitos

Relatorias e Relatores	AC	Ag	APn	AR	AREsp	CC	Com	CR	EAg	EAREsp	Emb Ac	Emb Exe	EREsp	ET	Exe	Ex Imp	Ex Susp	Ex Verd	HC	HD	HDE	ID C	IJ	Inq	MC	MI	MS	Pet	Prc	PUI L	Rcl	Re Co Ap	REsp	RHC	RMS	RO	RPV	RvC r	SIR DR	SLS	SS	TP	TutAnt	TutAut	Total	
Presidente do STJ		70		50	97.054	97	882		762				229		4	4			5.512	1	940					6	184	99	836	2	882		4.140	6	275		1.636	54	76	41	21	11	10	113.884		
Vice-Presidente do STJ	1	1	3	24	3.010	657		3	1	211		3	76		23		2		1.139		1				1		153	28		8	28		564	130	113				4	1			1	6.186		
Francisco Falcão			1	6	1.611	253				6	1		14	2					3	1	3						13	5		24	33	1	1.843	1	105	1						5	2	3.934		
Nancy Andrighi			1		2.128	230				10	2		16	5					24	1	2						10	52	2	24	20	1.192	4	7	1						13	3	3	3.750		
Laurita Vaz					1.039	116				10			14						4.270							1	4	12		15	559	984	21			6						2	7.053			
João Otávio de Noronha				6	2.121	99				17			16				1		29		4						12	15	3	23	1	1.118	17	5							10	1	5	3.503		
Humberto Martins				5	1.628	257				14	1		15		1				11	2	3		1				18	8	30	26	1	1.455	1	69	1						1	4	5	3.557		
Maria Thereza de Assis Moura (1)																																														
Herman Benjamin				7	1.582	239				6			13						1	1	1						16	5	34	44	1.783		86	1							8	1		3.828		
Og Fernandes (2)										9	1		11											1			5	4			1															32
Luis Felipe Salomão (3)																																														
Mauro Campbell Marques		1		5	1.550	251				8			19						2	1	1			1			12	7	38	34	1.829	1	104									3	1		3.868	
Benedito Gonçalves			1	2	1.574	241				15			15				1		2	1	3						11	6	28	33	1.809	1	97	1							6	3		3.850		
Raul Araújo				2	2.044	214				13	2		8				1		22					1			5	13	5	25	2	1.138	11	14			1				15	3	3	3.542		
Isabel Gallotti				2	2.154	147				16	1		7				3		14		1						8	7	2	31	1.157	10	14								13	6		3.593		
Antonio Carlos Ferreira					2.169	58	1			4			7						21								7	11		9	1.123	9	7							22	2	5	3.455			
Villas Bôas Cueva				2	2.073	157				11			14						22		1						7	14		24	1.127	5	5								18	1	7	3.488		
Sebastião Reis Júnior					1.084	94				1			1						4.287								9	7		13	607	972	25			3				3	1		7.107			
Marco Buzzi				3	2.147	262				8			6				3	4	26								3	9	2	47	1.171	4	11								11	4	3	3.724		
Marco Aurélio Bellizze				2	2.123	148				9									29								4	12	4	25	1.083	7	10	1							11	5	6	3.479		
Assusete Magalhães				3	1.566	256							3						2								8	5	38	35	1.816	1	102								5	2		3.842		
Sérgio Kukina					1.552	3													1								4	1	5	1.995		78								8	3	1	3.651			
Moura Ribeiro				4	2.167	180				1			4						33								4	11	3	39	1.146	16	23	1						23	3	5	3.663			
Regina Helena Costa				7	1.588	235				1			7						1	1							8	4	33	37	1.873	1	86								4	2	1	3.889		
Rogério Schietti Cruz				1	1.032	106				1									4.335								5	9	1	20	548	1.032	32			5				1	1	1	7.130			
Gurgel de Faria				6	1.588	264				2			3						5								5	4	33	31	1.779		104								4	1		3.829		
Reynaldo Soares da Fonseca					1.052	74				1									4.289								6	9		10	592	969	19							2			7.029			
Ribeiro Dantas					1.034	41													4.320								4	3		7	614	927	21								5			6.979		
Antonio Saldanha Palheiro					1.132	107				1			3						4.175								2	7		13	610	950	21							3		2		7.026		
Joel Ilan Paciornik					1.092	121							1						4.344			1					6	4		12	573	988	17					6				1	1	7.167		
Messod Azulay Neto				1	1.099	107				1									4.088			1					4	4	1	12	635	1.005	18				5				6	1	6.988			
Paulo Sérgio Domingues				5	1.232	259				3			3						1	1							14		32	52	1.448		84								2	1		3.137		
Comissão Gestora de Precedentes (4)					153																									498											3			654		
Presidente da 1ª Seção															185						1						6	2		1															195	
Presidente da 2ª Seção				3		1									1														1																6	
Presidente da 3ª Seção												149			28												1	1																		179
Jesuino Rissato (Des. Convocado) (5)					1.117	96				1									3.916	1							8	6		15	660	1.047	14	1		5				3		1	6.891			
João Batista Moreira (Des. Convocado) (6)					954	83				1									3.582								3	8		4	599	875	19			9						1		6.138		
Aposentadas e Aposentados				1	1.037	65				2			3						22								1	3	1	10	434	4	8									8			1.599	
Total	1	72	6	147	146.486	5.518	1	885	1	1.145	8	152	508	7	242	3	15	1	48.528	12	960	2	1	3	1	7	566	398	836	325	1.620	26	39.518	9.978	1.614	8	1.636	106	3	80	42	233	52	72	261.825	

Decisões colegiadas e monocráticas terminativas - julho de 2023

Por órgãos julgadores

Relatorias e Relatores	Decisões colegiadas											Decisões monocráticas (B)	Subtotal C=(A+B)	Liminares (D)	Decisões interlocutórias (E)	Total geral (C+D+E)
	Corte Especial	1ª Seção	2ª Seção	3ª Seção	1ª Turma	2ª Turma	3ª Turma	4ª Turma	5ª Turma	6ª Turma	Total (A)					
Presidente do STJ												12.778	12.778	5.144	370	18.292
Vice-Presidente de STJ												11	11		4	15
Francisco Falcão																
Nancy Andrighi																
Laurita Vaz																
João Otávio de Noronha																
Humberto Martins																
Maria Thereza de Assis Moura (1)																
Herman Benjamin																
Og Fernandes (2)																
Luis Felipe Salomão (3)																
Mauro Campbell Marques																
Benedito Gonçalves																
Raul Araújo																
Isabel Gallotti																
Antonio Carlos Ferreira																
Villas Bôas Cueva																
Sebastião Reis Júnior																
Marco Buzzi																
Marco Aurélio Bellizze																
Assusete Magalhães																
Sérgio Kukina																
Moura Ribeiro																
Regina Helena Costa																
Rogério Schietti Cruz																
Gurgel de Faria																
Reynaldo Soares da Fonseca																
Ribeiro Dantas																
Antonio Saldanha Palheiro																
Joel Ilan Paciornik																
Messod Azulay Neto																
Paulo Sérgio Domingues																
Comissão Gestora de Precedentes (4)																
Presidente da 1ª Seção																
Presidente da 2ª Seção																
Presidente da 3ª Seção																
Jesuino Rissato (Des. Convocado) (5)																
João Batista Moreira (Des. Convocado) (6)																
Total												12.789	12.789	5.144	374	18.307

Fontes: Secretaria de Processamento de Feitos; Assessoria de Apoio a Julgamento Colegiado; Gabinetes de Ministras e Ministros; ARP e STI (BI).

Nota: Estão incluídos 4 AgInt, 4 AgRg e 494 EDcl, totalizando 502 processos. Nos processos da Ministra Presidente estão incluídos os feitos de sua competência e as decisões decorrentes do disposto no art 21, XIII, letra 'c' do RISTJ.

(1) Ministra Presidente do STJ. (2) Ministro Vice-Presidente do STJ. Ministro Corregedor-Geral da Justiça Federal. (3) Ministro Corregedor Nacional de Justiça. (4) Estão computados os processos registrados e decisões proferidas pela Ministra Assusete Magalhães conforme Portaria STJ/GP Nº 226 de 3/5/2023. (5) Desembargador convocado do TJDFa a partir de 7/12/2022. (6) Desembargador convocado do TRF1 a partir de 1/2/2023.

Decisões colegiadas e monocráticas terminativas - julho de 2023

Por classes de feitos

Relatorias e Relatores	Ag	AREsp	CC	CR	EAREsp	EREsp	HC	HDE	MC	MS	Pet	Rcl	REsp	RHC	RMS	RvCr	SLS	SS	TutAnt Ant	TutCaut Ant	Sub-total	AgInt	AgRg	EDcl	Subtotal (c/AgInt, AgRg e EDcl)	Liminares/ Decisões Interlocutórias	Total	
Presidente do STJ	10	10.104	2	36	71	38	1.293	70	1	37	24	35	367	92	37	10	7	10	18	18	12.280	4	4	490	12.778	5.514	18.292	
Vice-Presidente do STJ					4											1	1			1	7			4	11	4	15	
Francisco Falcão																												
Nancy Andrighi																												
Laurita Vaz																												
João Otávio de Noronha																												
Humberto Martins																												
María Thereza de Assis Moura (1)																												
Herman Benjamin																												
Og Fernandes (2)																												
Luis Felipe Salomão (3)																												
Mauro Campbell Marques																												
Benedito Gonçalves																												
Raul Araújo																												
Isabel Gallotti																												
Antonio Carlos Ferreira																												
Villas Bôas Cueva																												
Sebastião Reis Júnior																												
Marco Buzzi																												
Marco Aurélio Bellizze																												
Assusete Magalhães																												
Sérgio Kukina																												
Moura Ribeiro																												
Regina Helena Costa																												
Rogério Schiatti Cruz																												
Gurgel de Faria																												
Reynaldo Soares da Fonseca																												
Ribeiro Dantas																												
Antonio Saldanha Palheiro																												
Joel Ilan Paciornik																												
Messod Azulay Neto																												
Paulo Sérgio Domingues																												
Jesuino Rissato (Des. Convocado) (5)																												
João Batista Moreira (Des. Convocado) (6)																												
Total	10	10.104	2	36	75	38	1.293	70	1	37	24	35	367	92	37	11	8	10	18	19	12.287	4	4	494	12.789	5.518	18.307	

Fontes: Secretaria de Processamento de Feitos; Assessoria de Apoio a Julgamento Colegiado; Gabinetes de Ministras e Ministros; ARP e STI (BI).

Nota: Nos processos da Ministra Presidente estão incluídos os feitos de sua competência e as decisões decorrentes do disposto no art. 21, inciso XIII, letra "c" do RISTJ.

(1) Ministra Presidente do STJ. (2) Ministro Vice-Presidente do STJ. (3) Ministro Corregedor-Geral da Justiça Federal. (4) Estão computados os processos registrados e decisões proferidas pela Ministra Assusete Magalhães conforme Portaria STJ/GP Nº 226 de 3/5/2023. (5) Desembargador convocado do TJDFT a partir de 7/12/2022. (6) Desembargador convocado do TRF1 a partir de 1/2/2023.

Decisões colegiadas e monocráticas terminativas - janeiro a julho de 2023

Por órgãos julgadores

Relatores e Relatores	Decisões colegiadas											Decisões monocráticas (B)	Subtotal C=A+B	Liminares (D)	Decisões interlocutórias (E)	Total geral (C+D+E)
	Corte Especial	1ª Seção	2ª Seção	3ª Seção	1ª Turma	2ª Turma	3ª Turma	4ª Turma	5ª Turma	6ª Turma	Total (A)					
Presidente do STJ	135										135	104.872	105.007	8.514	5.880	119.401
Vice-Presidente do STJ	1.551								6	1	1.558	218	1.776	3	920	2.699
Francisco Falcão	60	444				3.474					3.978	6.038	10.016	6	465	10.487
Nancy Andrighi	70		83				2.796				2.949	5.094	8.043	112	119	8.274
Laurita Vaz	40			38						1.612	1.690	5.786	7.476	1.043	76	8.595
João Otávio de Noronha	35		25					2.445	1		2.506	3.326	5.832	41	153	6.026
Humberto Martins	52	273				1.452	204				1.981	5.141	7.122	96	239	7.457
Maria Thereza de Assis Moura (1)																
Herman Benjamin	47	317					2.175				2.539	4.477	7.016	44	108	7.168
Og Fernandes (2)	67					1					68	67	135		19	154
Luis Felipe Salomão (3)	1							4			5		5		1	6
Mauro Campbell Marques	17	119					1.828				1.964	4.615	6.579	20	112	6.711
Benedito Gonçalves	34	192			1.648						1.874	4.348	6.222	63	210	6.495
Raul Araújo	36		87					2.561			2.684	3.901	6.585	117	110	6.812
Isabel Gallotti	38		48					2.312			2.398	4.722	7.120	88	52	7.260
Antonio Carlos Ferreira	39		15					2.745			2.799	4.097	6.896	71	193	7.160
Villas Bôas Cueva	1		51			1.908					1.960	4.402	6.362	83	77	6.522
Sebastião Reis Júnior				37						1.596	1.633	6.457	8.090	1.321	60	9.471
Marco Buzzi			112					2.926			3.038	5.123	8.161	93	193	8.447
Marco Aurélio Bellizze			50				2.320				2.370	5.175	7.545	98	74	7.717
Assusete Magalhães		303				2.532					2.835	4.954	7.789	71	94	7.954
Sérgio Kukina		103			2.209						2.312	5.187	7.499	9	69	7.577
Moura Ribeiro			56				2.263				2.319	5.543	7.862	125	92	8.079
Regina Helena Costa		251			2.583						2.834	6.389	9.223	14	73	9.310
Rogério Schiatti Cruz				16						1.618	1.634	6.465	8.099	1.616	79	9.794
Gurgel de Faria		285			2.464						2.749	5.115	7.864	65	106	8.035
Reynaldo Soares da Fonseca				15					1.970		1.985	6.592	8.577	826	49	9.452
Ribeiro Dantas				27					1.873		1.900	6.482	8.382	1.569	70	10.021
Antonio Saldanha Palheiro				35						1.852	1.887	7.326	9.213	2.751	169	12.133
Joel Ilan Paciomik				164					1.581		1.745	6.861	8.606	2.039	111	10.756
Messod Azulay Neto				51					1.848		1.899	4.966	6.865	2.536	64	9.465
Paulo Sérgio Domingues		161			1.345						1.506	2.383	3.889	148	232	4.269
Comissão Gestora de Precedentes (4)												4	4			4
Presidente da 1ª Seção												151	151	41	333	525
Presidente da 2ª Seção												3	3		2	5
Presidente da 3ª Seção				25							25	258	283	6	436	725
Jesuíno Rissato (Des. Convocado) (5)				14					1	1.082	1.097	6.530	7.627	2.133	55	9.815
João Batista Moreira (Des. Convocado) (6)									708		708	1.935	2.643	2.552	49	5.244
Aposentadas e Aposentados	10		19				1.090				1.120	2.621	3.741	35	129	3.905
Total	2.233	2.448	546	422	10.249	11.462	10.581	12.993	7.988	7.762	66.684	257.624	324.308	28.349	11.273	363.930

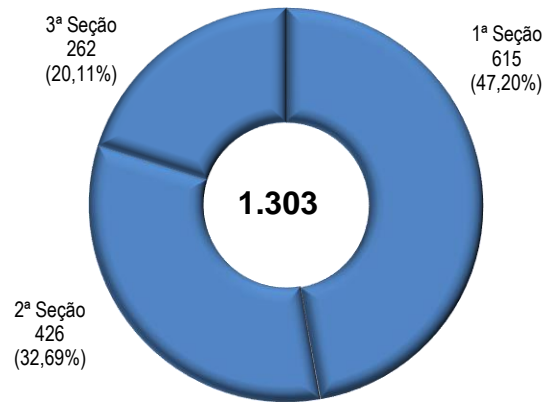
Fontes: Secretaria de Processamento de Feitos; Assessoria de Apoio a Julgamento Colegiado; ARP e STI (BI).

Nota: Nos processos julgados estão incluídos 45.735 AgInt, 16.423 AgRg e 21.913 EDcl, totalizando 84.071 feitos no ano. Nos processos da ministra presidente estão incluídos os feitos de sua competência e as decisões decorrentes do disposto no art. 21, XIII, letra "c" do RISTJ.

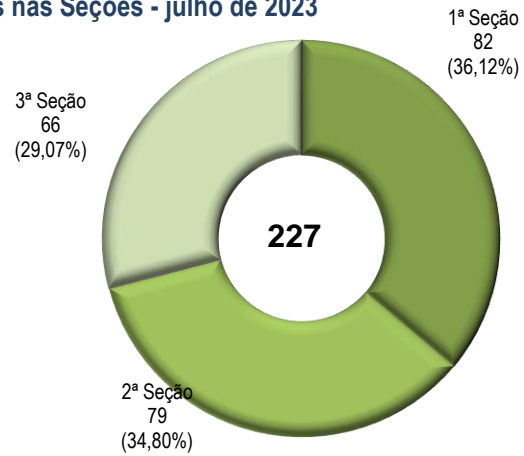
(1) Ministra Presidente do STJ. (2) Ministro Vice-Presidente do STJ. Ministro Corregedor-Geral da Justiça Federal. (3) Ministro Corregedor Nacional de Justiça. (4) Estão computados os processos registrados e decisões proferidas pela Ministra Assusete Magalhães conforme Portaria STJ/GP Nº 226 de 3/5/2023. (5) Desembargador convocado do TJDF/TA partir de 7/12/2022. (6) Desembargador convocado do TRF1 a partir de 1/2/2023.

Distribuição e julgamento nas seções

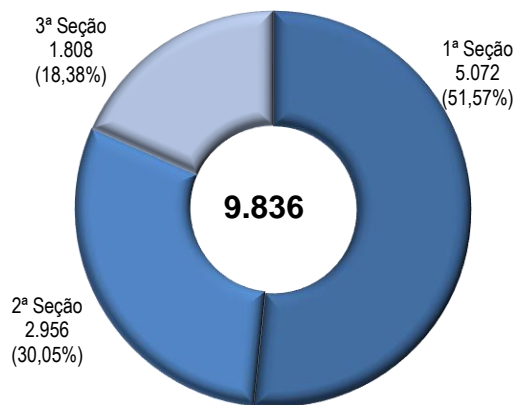
Distribuídos nas Seções - julho de 2023



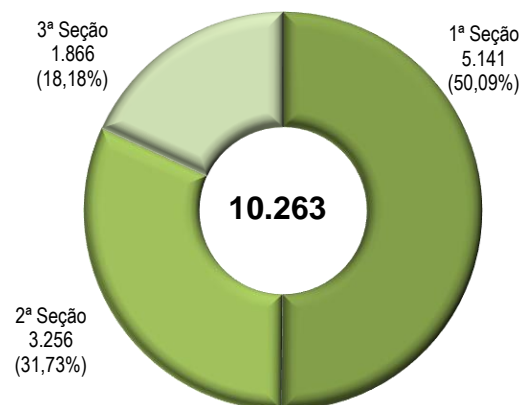
Julgados nas Seções - julho de 2023



Distribuídos nas Seções - janeiro a julho de 2023

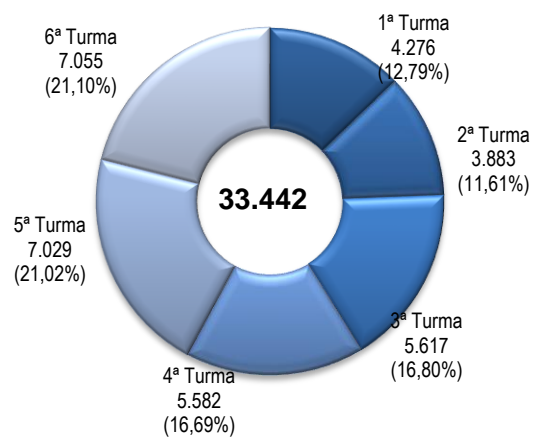


Julgados nas Seções - janeiro a julho de 2023

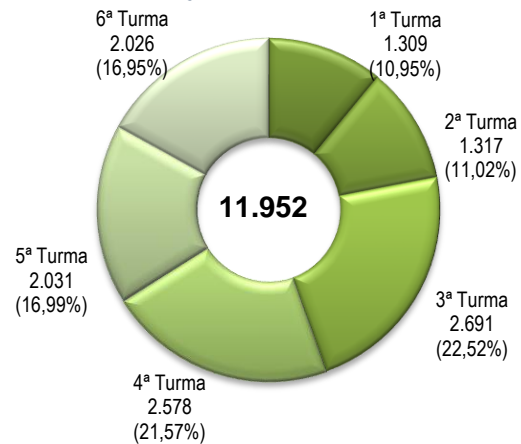


Distribuição e julgamento nas turmas

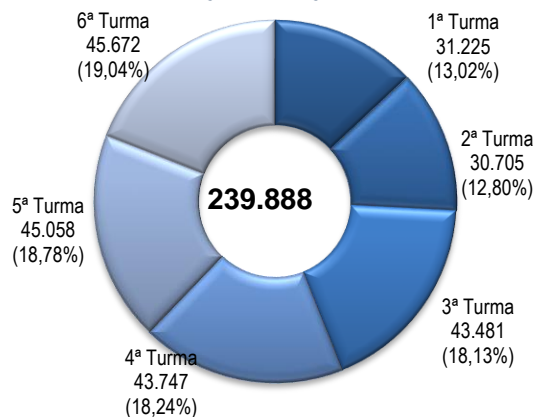
Distribuídos nas Turmas - julho de 2023



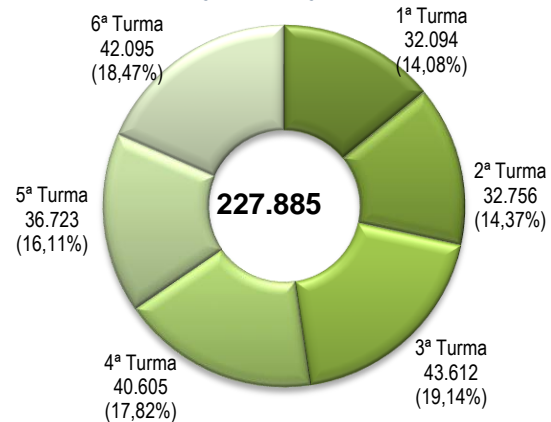
Julgados nas Turmas - julho de 2023



Distribuídos nas Turmas - janeiro a julho de 2023



Julgados nas Turmas - janeiro a julho de 2023



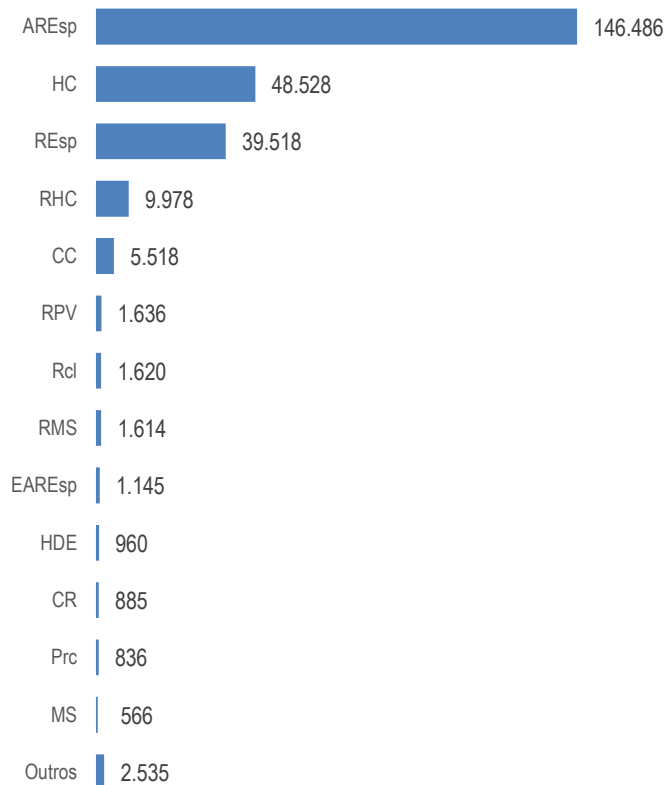
Fontes: Secretaria Judiciária; Secretaria de Processamento de Feitos; Assessoria de Apoio a Julgamento Colegiado; Gabinetes de Ministras e Ministros; ARP e STI (BI, Sistrer
Nota: Nos processos julgados não estão incluídos:

No mês de julho: 4 Agravos Internos, 4 Agravos Regimentais e 494 Embargos de Declaração totalizando 502 feitos;

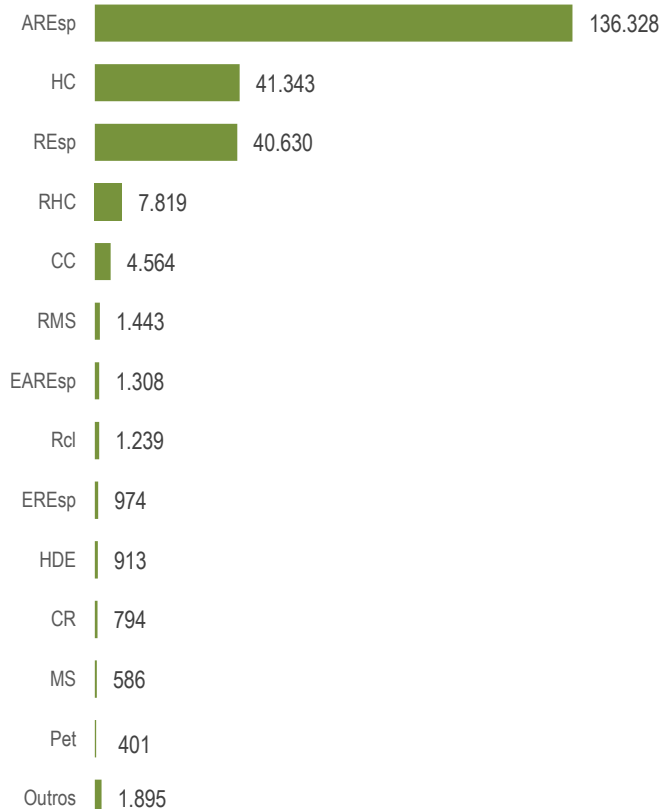
No período de janeiro a julho: 45.735 Agravos Internos, 16.423 Agravos Regimentais e 21.913 Embargos de Declaração totalizando 84.071 feitos.

Processos distribuídos e julgados - janeiro a julho de 2023

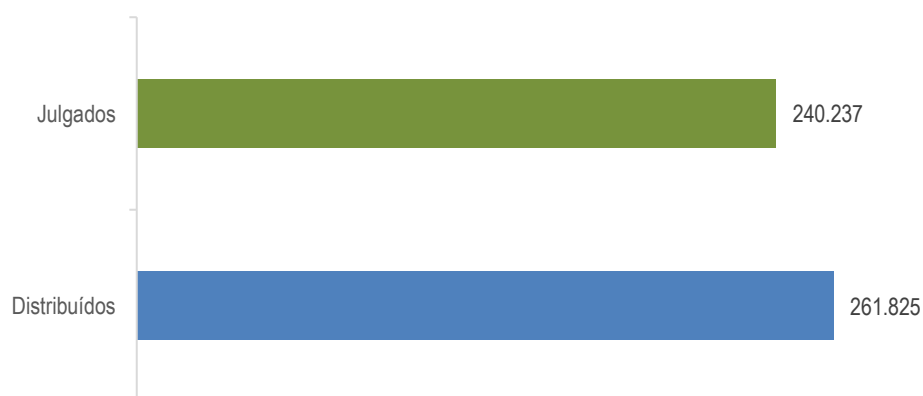
Distribuídos



Julgados



Processos distribuídos e julgados - janeiro a julho de 2023

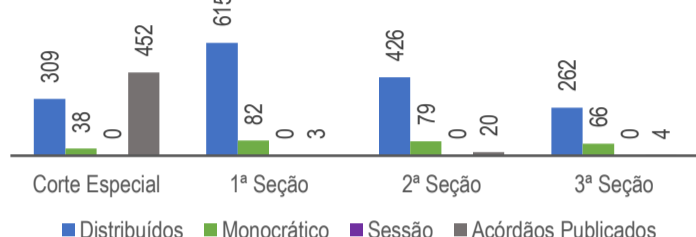


Fontes: Secretaria Judiciária; Secretaria de Processamento de Feitos; Assessoria de Apoio a Julgamento Colegiado; Gabinetes de Ministras e Ministros; ARP e STI (BI).

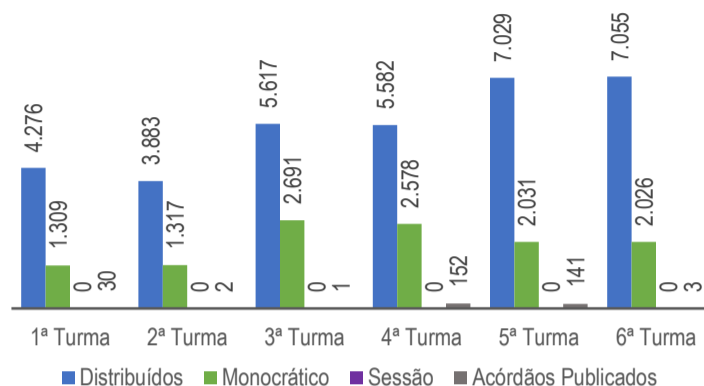
Nos processos julgados não estão incluídos 45.735 Agravos Internos, 16.423 Agravos Regimentais e 21.913 Embargos de Declaração, totalizando, 84.071 feitos no ano.

Processos distribuídos, registrados, julgados e acórdãos publicados - 2023

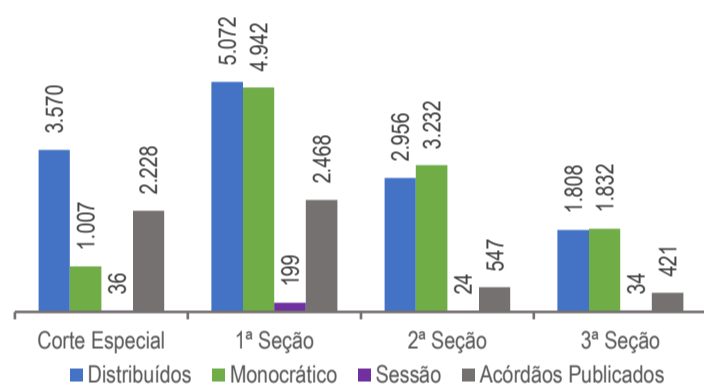
Corte Especial e Seções - julho de 2023



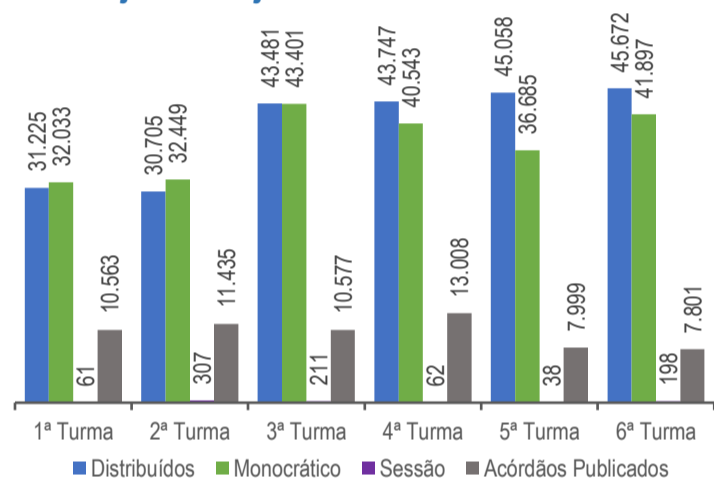
Turmas - julho de 2023



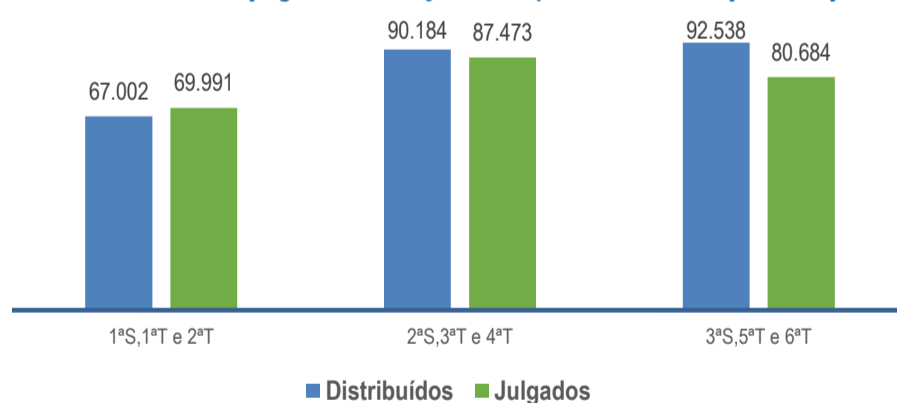
Corte Especial e Seções - janeiro a julho



Turmas - janeiro a julho



Processos distribuídos e julgados nas seções e respectivas turmas - janeiro a julho



Fontes: Secretaria Judiciária; Secretaria de Processamento de Feitos; Assessoria de Apoio a Julgamento Colegiado; Gabinetes de Ministras e Ministros; ARP e STI (BI).

Notas: Nos processos da Corte Especial estão incluídos os processos distribuídos e decididos monocraticamente referentes a processos registrados de competência exclusiva da ministra presidente processados no âmbito do referido órgão julgador.

Nos processos julgados não estão incluídos 4 Agravos Internos, 4 Agravos Regimentais e 494 Embargos de Declaração, totalizando 502 feitos no mês e 45.735 Agravos Internos, 16.423 Agravos Regimentais e 21.913 Embargos de Declaração, totalizando 84.071 feitos no ano.

Nos dados acima estão computados os acordãos dos recursos internos (AgInt, AgRg e Edcl)

Teor das decisões
janeiro a julho de 2023

Classes de feitos Processo principal	Não conhecendo		Concedendo		Negando		Outros		Total
	QTD	%	QTD	%	QTD	%	QTD	%	
Agravo em Recurso Especial (AREsp)	83.278	61,1%	6.140	4,5%	42.235	31,0%	4.675	3,4%	136.328
Habeas Corpus (HC)	8.592	20,8%	8.758	21,2%	22.852	55,3%	1.141	2,8%	41.343
Recurso Especial (REsp)	10.913	26,9%	13.179	32,4%	10.994	27,1%	5.544	13,6%	40.630
Recurso em Habeas Corpus (RHC)	967	12,4%	901	11,5%	5.645	72,2%	306	3,9%	7.819
Conflito de Competência (CC)	841	18,4%	13	0,3%	112	2,5%	3.598	78,8%	4.564
Recurso em Mandado de Segurança (RMS)	495	34,3%	187	13,0%	664	46,0%	97	6,7%	1.443
Embargos de Divergência em Agravo em Recurso Especial (EAREsp)	116	8,9%	58	4,4%	1.087	83,1%	47	3,6%	1.308
Reclamação (Rcl)	287	23,2%	171	13,8%	238	19,2%	543	43,8%	1.239
Embargos de Divergência em Recurso Especial (EREsp)	89	9,1%	117	12,0%	713	73,2%	55	5,6%	974
Homologação de Decisão Estrangeira (HDE)			830	90,9%	5	0,5%	78	8,5%	913
Carta Rogatória (CR)	1	0,1%	48	6,0%	1	0,1%	744	93,7%	794
Mandado de Segurança (MS)	6	1,0%	97	16,6%	366	62,5%	117	20,0%	586
Petição (Pet)	94	23,4%	19	4,7%	157	39,2%	131	32,7%	401
Execuções (Exe)			6	1,6%	3	0,8%	359	97,6%	368
Pedido de Uniformização de Interpretação de Lei (PUIL)	199	58,4%	49	14,4%	49	14,4%	44	12,9%	341
Pedido de Tutela Provisória (TP)	24	9,5%	19	7,5%	74	29,4%	135	53,6%	252
Ação Rescisória (AR)	7	4,0%	19	10,9%	100	57,5%	48	27,6%	174
Revisão Criminal (RvCr)	72	75,8%	2	2,1%	19	20,0%	2	2,1%	95
Requisição de Pequeno Valor (RPV)			2	2,2%			88	97,8%	90
Suspensão de Liminar e de Sentença (SLS)	20	24,1%	13	15,7%	19	22,9%	31	37,3%	83
Agravo de Instrumento (Ag)	66	84,6%	1	1,3%	8	10,3%	3	3,8%	78
Precatório (Prc)			3	4,2%			68	95,8%	71
Tutela Cautelar Antecedente (TutCautAnt)	8	15,1%	5	9,4%	33	62,3%	7	13,2%	53
Ação Penal (APn)			13	28,9%	13	28,9%	19	42,2%	45
Suspensão de Segurança (SS)	9	23,1%	7	17,9%	13	33,3%	10	25,6%	39
Tutela Antecipada Antecedente (TutAntAnt)	10	27,8%	3	8,3%	18	50,0%	5	13,9%	36
Restituição de Coisas Apreendidas (ReCoAp)			4	20,0%	3	15,0%	13	65,0%	20
Inquérito (Inq)	1	5,0%	2	10,0%	5	25,0%	12	60,0%	20
Exceção de Suspeição (ExSusp)	2	11,8%			9	52,9%	6	35,3%	17
Habeas Data (HD)	1	6,3%			14	87,5%	1	6,3%	16
Medida Cautelar (MC)					6	54,5%	5	45,5%	11
Embargos do Acusado (EmbAc)	1	10,0%	2	20,0%	2	20,0%	5	50,0%	10
Cautelar Inominada Criminal (CautNomCrim)			2	20,0%			8	80,0%	10
Embargos de Execuções (EmbExe)			1	10,0%	1		8	80,0%	10
Exceção de Impedimento (ExImp)	1	12,5%			3	37,5%	4	50,0%	8
Recurso Ordinário (RO)	1	12,5%	1	12,5%	3	37,5%	3	37,5%	8
Embargos de Terceiros (ET)			1	14,3%	2	28,6%	4	57,1%	7
Mandado de Injunção (MI)					5	83,3%	1	16,7%	6
Comunicação (Com)	1	20,0%			3	60,0%	1	20,0%	5
Sentença Estrangeira (SE)			4	100,0%					4
Ped. de Quebra de Sigilo de Dados(QuebSig)	1	33,3%					2	66,7%	3
Medidas investigatórias sobre organizações criminosas (MISOC)					2	66,7%	1	33,3%	3
Medidas Protetivas de Urgência - Lei Maria da Penha (MPUMP)							2	100,0%	2
Sindicância (Sd)			2	100,0%					2
Pedido de Busca e Apreensão Criminal (PBAC)							2	100,0%	2
Exceção da Verdade (ExVerd)					1	100,0%			1
Alienação de Bens do Acusado (AlienBac)			1	100,0%					1
Incidente de Deslocamento de Competência (IDC)	1	100,0%							1
Apelação Cível (AC)			1	100,0%					1
Conflito de Atribuições (CAT)	1	100,0%							1
Pedido de Prisão Preventiva (PePrPr)							1	100,0%	1
Total	106.105	44,2%	30.681	12,8%	85.477	35,6%	17.974	7,5%	240.237
Recursos internos									
Agravo Interno (AgInt)	6.615	14,5%	2.101	4,6%	35.717	78,1%	1.302	2,8%	45.735
Embargos de Declaração (EDcl)	818	3,7%	2.685	12,3%	18.188	83,0%	222	1,0%	21.913
Agravo Regimental (AgRg)	2.859	17,4%	880	5,4%	12.628	76,9%	56	0,3%	16.423
Total Geral	116.397	35,9%	36.347	11,2%	152.010	46,9%	19.554	6,0%	324.308

Processos distribuídos, julgados e pendentes de 1º julgamento

Período: 7/4/1989 a 31/7/2023

Processo Ano	Distribuídos (B)	Julgados						Pendentes	
		Processo principal (C)	AgInt (D)	AgRg (E)	EDcl (F)	Total de julgados (C+D+E+F)	Percentual em relação ao ano anterior	Valor absoluto (B-C)	(%) (B-C) / B
1989	6.103	3.550		90	71	3.711	...	2.553	41,83%
1990	14.087	10.829		507	406	11.742	216,41%	3.258	23,13%
1991	23.368	17.527		1.139	601	19.267	64,09%	5.841	25,00%
1992	33.872	28.673		1.926	829	31.428	63,12%	5.199	15,35%
1993	33.336	31.295		2.372	1.438	35.105	11,70%	2.041	6,12%
1994	38.670	39.034		2.378	1.620	43.032	22,58%	-364	-0,94%
1995	68.576	57.338		3.245	1.749	62.332	44,85%	11.238	16,39%
1996	77.032	71.122		4.263	2.244	77.629	24,54%	5.910	7,67%
1997	96.376	91.263		7.095	3.696	102.054	31,46%	5.113	5,31%
1998	92.107	85.694		10.591	5.182	101.467	-0,58%	6.413	6,96%
1999	118.977	116.024		7.441	4.577	128.042	26,19%	2.953	2,48%
2000	150.738	136.180		11.741	6.243	154.164	20,40%	14.558	9,66%
2001	184.478	179.364		13.952	5.297	198.613	28,83%	5.114	2,77%
2002	155.959	149.722		14.852	7.406	171.980	-13,41%	6.237	4,00%
2003	226.440	189.778		17.853	9.368	216.999	26,18%	36.662	16,19%
2004	215.411	203.041		27.164	11.104	241.309	11,20%	12.370	5,74%
2005	211.128	222.529		32.770	16.129	271.428	12,48%	-11.401	-5,40%
2006	251.020	222.245		26.346	13.752	262.343	-3,35%	28.775	11,46%
2007	313.364	277.810		35.864	16.583	330.257	25,89%	35.554	11,35%
2008	271.521	274.247		51.195	28.600	354.042	7,20%	-2.726	-1,00%
2009	292.103	254.955		48.437	25.326	328.718	-7,15%	37.148	12,72%
2010	228.981	248.625		55.904	25.754	330.283	0,48%	-19.644	-8,58%
2011	290.901	248.237		46.339	22.529	317.105	-3,99%	42.664	14,67%
2012	289.524	287.293		59.838	24.487	371.618	17,19%	2.231	0,77%
2013	309.677	274.465		56.483	23.895	354.843	-4,51%	35.212	11,37%
2014	314.316	306.491		59.915	23.646	390.052	9,92%	7.825	2,49%
2015	332.905	358.813		76.106	26.571	461.490	18,32%	-25.908	-7,78%
2016	335.779	386.910	26.282	34.551	22.979	470.722	2,00%	-51.131	-15,23%
2017	327.129	392.963	55.123	15.326	27.061	490.473	4,20%	-65.834	-20,12%
2018	348.416	412.455	62.752	16.724	32.870	524.801	7,00%	-64.039	-18,38%
2019	374.366	424.038	68.341	15.518	35.484	543.381	3,54%	-49.672	-13,27%
2020	354.398	373.741	71.788	19.635	38.535	503.699	-7,30%	-19.343	-5,46%
2021	412.590	427.906	70.223	25.997	36.279	560.405	11,26%	-15.316	-3,71%
2022	430.991	441.902	78.824	27.752	39.935	588.413	4,99%	-10.911	-2,53%
2023	261.825	240.237	45.735	16.423	21.913	324.308		21.588	8,25%
Total	7.486.464	7.486.296	479.068	847.732	564.159	9.377.255	

Fontes: Secretaria Judiciária, Secretaria de Processamento de Feitos, Assessoria de Apoio a Julgamento Colegiado, Gabinetes de Ministras e Ministros, ARP e STI (BI).

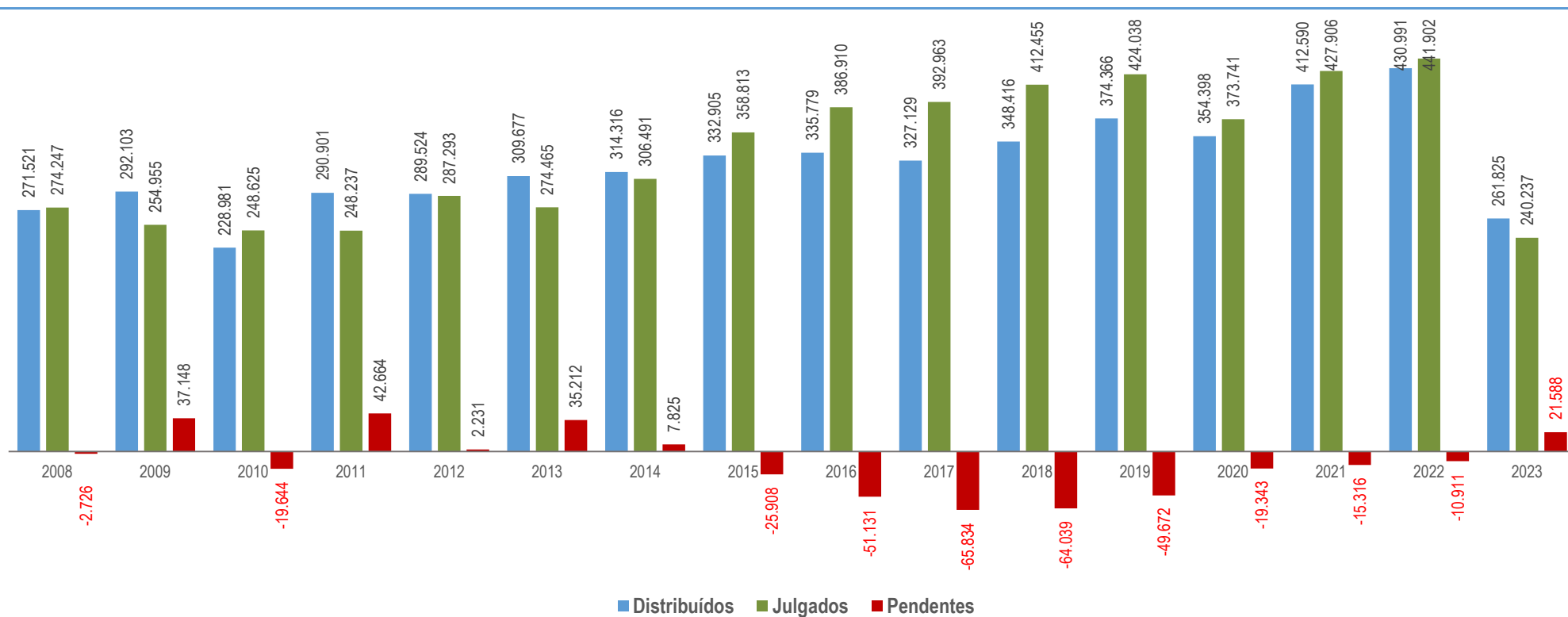
Notas: Sinal convencional utilizado:

.. Não se aplica dado numérico.

Os números negativos em 1994, 2005, 2008, 2010, 2015, 2016, 2017, 2018, 2019, 2020, 2021 e 2022 são decorrentes de processos distribuídos em períodos anteriores e que foram julgados nos citados anos.

Processos distribuídos, julgados e pendentes de 1º julgamento

Período: 1/1/2008 a 31/7/2023



Fontes: Secretaria Judiciária; Assessoria de Apoio a Julgamento Colegiado; Secretaria de Processamento de Feitos; ARP e STI (BI).

Nota: Os números negativos em 2008, 2010, 2015, 2016, 2017, 2018, 2019, 2020, 2021 e 2022 e 2023 são decorrentes de processos distribuídos em períodos anteriores e que foram julgados nos citados anos.

Nos processos julgados não estão incluídos no período: 479.068 Agravos Internos, 626.143 Agravos Regimentais e 455.864 Embargos de Declarações, totalizando, 1.561.075 feitos.

Petições protocolizadas de recursos internos e externos - julho de 2023 -

Tipos de recursos Relatoras e Relatores	Recursos internos					Recursos externos				Total geral (A + B)
	Agravo Interno	Agravo Regimental	Embargos de Declaração	Embargos de Divergência	Subtotal (A)	Agravo em Recurso Extraordinário	Recurso Extraordinário	Recurso Ordinário	Subtotal (B)	
Presidente do STJ	2.011	1.051	587	2	3.651	3	27	2	32	3.683
Vice-Presidente do STJ	202	67	110		379	166	203	41	410	789
Francisco Falcão	218	1	71	13	303		10	1	11	314
Nancy Andrighi	175		37	12	224		16	1	17	241
Laurita Vaz	6	104	21	3	134		6	2	8	142
João Otávio de Noronha	120		37	2	159		21		21	180
Humberto Martins	170	1	37	2	210		13		13	223
Maria Thereza de Assis Moura (1)										
Herman Benjamin	231	1	164	15	411		29	1	30	441
Og Fernandes (2)		3			3			1	1	4
Luis Felipe Salomão (3)										
Mauro Campbell Marques	162		44	1	207		7		7	214
Benedito Gonçalves	172		64		236		22		22	258
Raul Araújo	138	2	56	9	205		20	1	21	226
Isabel Gallotti	140	1	67	6	214		7		7	221
Antonio Carlos Ferreira	200	1	53	7	261		15	1	16	277
Villas Bôas Cueva	261		43	9	313		15		15	328
Sebastião Reis Júnior		166	20	4	190		4	2	6	196
Marco Buzzi	158		69	8	235		14		14	249
Marco Aurélio Bellizze	143		41	4	188		15		15	203
Assusete Magalhães	148		57	13	218		11	1	12	230
Sérgio Kukina	215		49	4	268		5		5	273
Moura Ribeiro	168		37	4	209		6		6	215
Regina Helena Costa	165		54	5	224		13		13	237
Rogério Schiatti Cruz		101	25	4	130		3	1	4	134
Gurgel de Faria	203	1	66	4	274		16		16	290
Reynaldo Soares da Fonseca		177	29	5	211		5	6	11	222
Ribeiro Dantas		151	24	7	182		3	3	6	188
Antonio Saldanha Palheiro	1	119	16	2	138		1	1	2	140
Joel Ilan Paciornik		118	11	2	131		1		1	132
Messod Azulay Neto		105	23	5	133		1	1	2	135
Paulo Sérgio Domingues	58		44	5	107		6		6	113
Presidente da 1ª Seção	20		2		22					22
Presidente da 3ª Seção	5				5					5
Jesuino Rissato (Des. Convocado) (4)		78	23	3	104		1	2	3	107
João Batista Moreira (Des. Convocado) (5)		42	5	3	50		1	1	2	52
Total	5.490	2.290	1.987	163	9.930	169	517	69	755	10.685

Fontes: Secretaria Judiciária e STI (Sistema Justiça).

(1) Ministra Presidente do STJ. (2) Ministro Vice-Presidente do STJ. Ministro Corregedor-Geral da Justiça Federal. (3) Ministro Corregedor Nacional de Justiça. (4) Desembargador convocado do TJDF a partir de 7/12/2022. (5) Desembargador convocado do TRF1 a partir de 1/2/2023

Petições protocolizadas de recursos internos e externos - janeiro a julho de 2023 -

Tipos de recursos Relatoras e Relatores	Recursos internos					Recursos externos				Total (A + B)
	Agravo Interno	Agravo Regimental	Embargos de Declaração	Embargos de Divergência	Subtotal (A)	Agravo em Recurso Extraordinário	Recurso Extraordinário	Recurso Ordinário	Subtotal (B)	
Presidente do STJ	17.759	5.802	4.710	44	28.315	16	163	16	195	28.510
Vice-Presidente do STJ	1.863	1.976	1.767	12	5.618	1.491	4.620	926	7.037	12.655
Francisco Falcão	2.434	10	1.421	122	3.987		24	2	26	4.013
Nancy Andrighi	1.724	29	924	256	2.933		26	1	27	2.960
Laurita Vaz	20	1.266	294	37	1.617		10	8	18	1.635
João Otávio de Noronha	1.194	2	695	126	2.017		23	1	24	2.041
Humberto Martins	1.562	4	707	35	2.308		17		17	2.325
Maria Thereza de Assis Moura (1)										
Herman Benjamin	1.755	7	1.011	76	2.849		39	2	41	2.890
Og Fernandes (2)	34	11	38	1	84	1	1	1	3	87
Luis Felipe Salomão (3)			5		5					5
Mauro Campbell Marques	1.609	3	819	41	2.472		14		14	2.486
Benedito Gonçalves	1.519		667	36	2.222		36	3	39	2.261
Raul Araújo	1.411	14	869	112	2.406		30	1	31	2.437
Isabel Gallotti	1.737	10	938	89	2.774		11	1	12	2.786
Antonio Carlos Ferreira	1.575	2	872	206	2.655		17	1	18	2.673
Villas Bôas Cueva	1.408		706	89	2.203		20	1	21	2.224
Sebastião Reis Júnior		1.423	312	27	1.762		16	15	31	1.793
Marco Buzzi	1.891		1.074	159	3.124		19		19	3.143
Marco Aurélio Bellizze	1.645		756	91	2.492		19		19	2.511
Assusete Magalhães	1.664		795	75	2.534		18	2	20	2.554
Sérgio Kukina	1.871		670	72	2.613		12	5	17	2.630
Moura Ribeiro	1.718		887	245	2.850	1	6	1	8	2.858
Regina Helena Costa	2.076		876	94	3.046		25	1	26	3.072
Rogério Schietti Cruz	1	1.364	383	40	1.788		9	7	16	1.804
Gurgel de Faria	1.865	1	821	98	2.785		23		23	2.808
Reynaldo Soares da Fonseca		1.774	301	44	2.119	1	11	17	29	2.148
Ribeiro Dantas		1.681	328	58	2.067		14	11	25	2.092
Antonio Saldanha Palheiro	1	1.442	421	58	1.922		6	10	16	1.938
Joel Ilan Paciornik		1.633	265	38	1.936		4	11	15	1.951
Messod Azulay Neto		1.192	276	40	1.508		9	4	13	1.521
Paulo Sérgio Domingues	571		372	40	983		16	1	17	1.000
Comissão Gestora de Precedentes (4)	2		1		3					3
Presidente da 1ª Seção	164		49		213		1		1	214
Presidente da 3ª Seção	66		24		90					90
Jesuíno Rissato (Des. Convocado) (5)	1	1.483	264	14	1.762		4	21	25	1.787
João Batista Moreira (Des. Convocado) (6)		459	124	18	601		2	3	5	606
Sec. Processamento de Feitos (7)	813	21	385	42	1.261		1		1	1.262
Total	51.953	21.609	25.827	2.535	101.924	1.510	5.266	1.073	7.849	109.773

Fontes: Secretaria Judiciária; STI (Sistema Justiça).

(1) Ministra Presidente do STJ. (2) Ministro Vice-Presidente do STJ. Ministro Corregedor-Geral da Justiça Federal. (3) Ministro Corregedor Nacional de Justiça. (4) Estão computados os processos registrados e decisões proferidas pela Ministra Assusete Magalhães conforme Portaria STJ/GP Nº 226 de 3/5/2023. (5) Desembargador convocado do TJDF a partir de 7/12/2022. (6) Desembargador convocado do TRF1 a partir de 1/2/2023. (7) Computadas as petições sem destinatários bem como as endereçadas às Ministras aposentadas e aos Ministros aposentados.

Glossário

Acórdão

Peça escrita que contém o julgamento proferido por órgão colegiado de um tribunal; não por um juiz.

AREsp (Agravo em recurso especial)

Recurso que se interpõe contra decisão do presidente ou do vice-presidente do tribunal recorrido.

Controvérsia

Representa o conjunto de processos recebidos pelo STJ na condição de representativos da controvérsia – RRC (§ 1º do art. 1036 do CPC), a fim de possibilitar a afetação dos (s) processo (s), pelo Órgão Julgador do STJ, ao rito dos recursos repetitivos.

Controvérsia aguardando manifestação

Representa todas as controvérsias pendentes até o mês de referência deste boletim (quantitativo acumulado).

Decisão interlocutória

É o ato pelo qual o juiz, no curso do processo, resolve questão incidente, ou seja, ponto relevante que não põe fim ao processo.

Decisão Liminar

Decisão urgente e provisória, dada antes do julgamento do processo para evitar prejuízo irreparável a um direito

Decisão terminativa

É aquela onde o magistrado toma uma decisão que põe fim ao processo.

Decisão colegiada

Decisão proferida por um grupo de juízes ou ministros, reunidos em um colegiado. É também denominada de "acórdão". Os órgãos colegiados do Tribunal são: Corte Especial, seções e turmas.

Decisão monocrática Decisão proferida por um único magistrado; não por colegiado.

Distribuição

Escolha do relator do processo por sorteio ou por prevenção. O relator sorteado pode declarar-se impedido, caso em que é feito novo sorteio.

Ministério público

Instituição permanente, essencial à função jurisdicional do Estado, à qual incumbe a defesa da ordem jurídica, do regime democrático e dos interesses sociais e individuais indisponíveis (CF, art. 127).

Pedido de vista

Ato pelo qual o ministro solicita os autos de um processo com o direito de tomar conhecimento de tudo o que nele contém, se dá durante o julgamento no momento de proferir o voto ele pode pedir.

Processo

Conjunto coordenado de preceitos legais normativos, que imprimem forma e movimento à ação no sentido formal.

Processo atribuído

É o processo que foi imputado ao ministro nomeado no lugar de magistrado que deixou o cargo por aposentadoria, falecimento ou mudança de órgão julgador.

Processo baixado

Processo recursal que foi encaminhado de volta ao tribunal de origem.

Processo Arquivado:

Processo originário que foi guardado em arquivo definitivamente no tribunal após o trânsito em julgado.

Processo distribuído

Processo recebido pelo magistrado, mediante distribuição por sorteio, para que proceda ao seu julgamento.

Processo originário

Aquele que se inicia no próprio órgão e não chega a ele como recurso contra decisão proferida em outro grau de jurisdição.

Processo pendente de 1ª decisão

Processo que ainda não possui decisão terminativa/definitiva.

Processo recursal

Aquele que chega ao órgão como recurso contra decisão proferida em outro grau de jurisdição.

Processo redistribuído

É aquele resultante da nova distribuição decorrente da incompetência reconhecida do magistrado ou do órgão judicial a que foi anteriormente distribuída ou decorrente de aposentadoria, falecimento ou afastamento do relator originário.

Processo registrado

É o feito registrado ao Ministro Presidente, vice-Presidente e aos presidentes de seção por determinação regimental.

Recurso

Meio de que dispõe a parte vencida em um processo para provocar a modificação ou a invalidação de uma decisão judicial desfavorável.

RE (Recurso extraordinário)

Recurso da competência do Supremo Tribunal Federal contra decisões proferidas em única ou última instância, quando a decisão recorrida: a) contrariar dispositivo da Constituição Federal; b) declarar a inconstitucionalidade de tratado ou lei federal; c) julgar válida lei ou ato de governo local contestado em face da Constituição; d) julgar válida lei local contestada em face de lei federal (CF, art. 102, III).

REsp (Recurso especial)

Recurso de competência do Superior Tribunal de Justiça, instituído pela Constituição de 1988 (art. 105, 111). É cabível das causas decididas em única ou última instância pelos Tribunais Regionais Federais ou pelos Tribunais dos Estados, do Distrito Federal e

Territórios, quando a decisão recorrida: a) contrariar tratado ou lei federal, ou negar-lhes vigência; b) julgar válida lei ou ato de governo local contestado em face de lei federal; e c) der à lei federal interpretação divergente de que lhe haja atribuído outro tribunal.

RO (Recurso ordinário)

Recurso dirigido ao Superior Tribunal de Justiça, quando denegatória a decisão, em mandado de segurança decidido em única instância e habeas corpus decidido em única ou última instância pelos tribunais regionais federais e pelos tribunais de justiça dos estados e do Distrito Federal e dos Territórios, bem como em causas em que forem partes estado estrangeiro ou organismo internacional de um lado e, do outro, município ou pessoa residente e domiciliada no País (CF, art. 105, caput, II).

Relator

Membro de tribunal a quem se atribui – por distribuição automática e eletrônica – um processo para estudá-lo e explicá-lo em relatório, podendo ser escolhido também por prevenção, quando já tiver sido relator de processos referentes ao mesmo caso.

Voto-vista

Consiste no voto proferido pelo ministro que pediu vista dos autos.

Recurso especial repetitivo

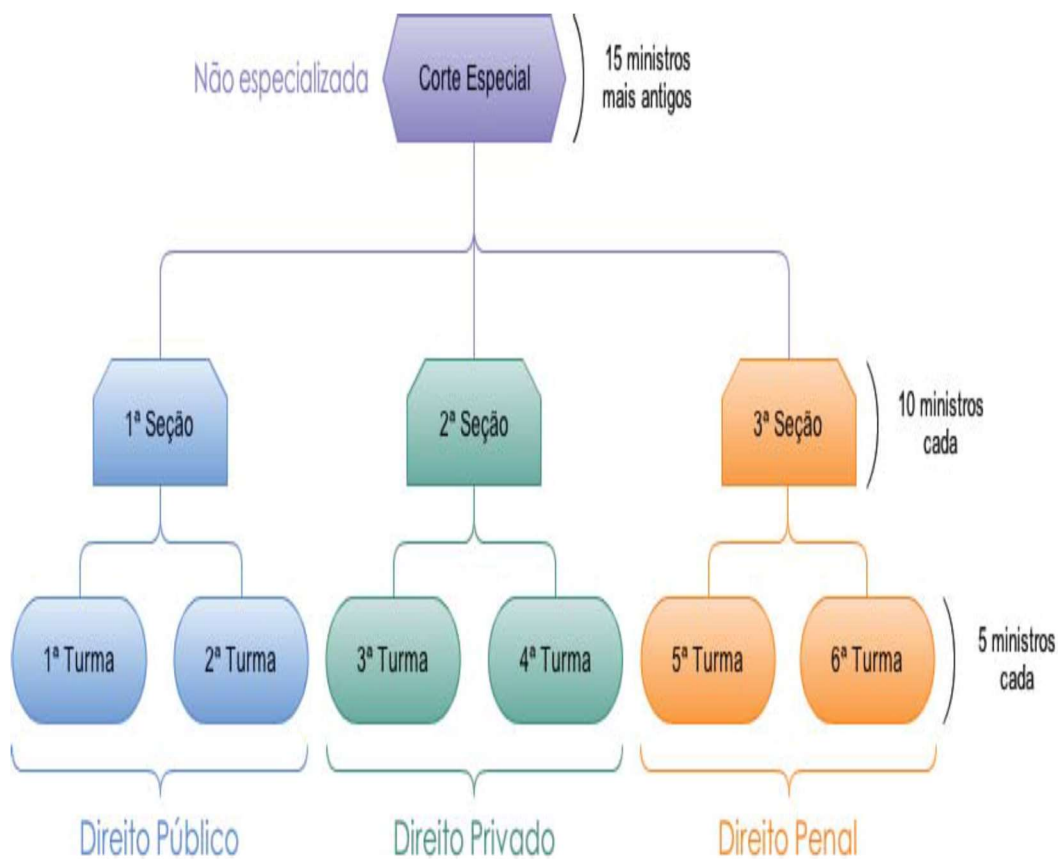
É um recurso que representa um grupo de recursos baseados em teses idênticas, ou seja, que têm fundamento em questão de direito idêntica. Nesses casos, o processo fica suspenso no tribunal de origem até o pronunciamento definitivo do STJ sobre a matéria.

Classes processuais do STJ: para consultar todas as classes de feitos clique no link abaixo e consulte diretamente no Art. 67 do Regimento Interno:

[Link](#)

Áreas de especialização

O Regimento Interno definiu as áreas de especialização dos seus órgãos judiciários (seções e turmas), atribuindo-lhes competência para processar e julgar os feitos relativos ao Direito Público, ao Direito Privado e ao Direito Penal. Essa especialização é definida em razão da natureza da relação jurídica litigiosa.



BOLETIM ESTATÍSTICO

JULHO 2023



STJ

Assessoria de Gestão Estratégica
Coordenadoria de Governança de Dados e Informações Estatísticas