



STJ

Assessoria de Gestão Estratégica  
Coordenadoria de Governança de Dados e Informações Estatísticas

# BOLETIM ESTATÍSTICO

Dezembro de 2023

 **Avalie nosso serviço**  
E ajude a aprimorar a  
Estatística Processual





# Assessoria para Assuntos Funcionais de Magistrados

## Composição – 12/12/2023

PLENÁRIO		CORTE ESPECIAL		PRIMEIRA SEÇÃO Direito Público		SEGUNDA SEÇÃO Direito Privado		TERCEIRA SEÇÃO Direito Penal		CONSELHO DA JUSTIÇA FEDERAL	
1. Francisco Cândido de M. Falcão Neto 2. Fátima Nancy Andrichi 3. João Otávio de Noronha 4. Humberto Eustáquio Soares Martins 5. Maria Thereza Rocha de Assis Moura (Presidente) 6. Antonio Herman de Vasconcellos e Benjamin 7. Geraldo Og Nicéas M. Fernandes (Vice-Presidente) 8. Luis Felipe Salomão <sup>4</sup> 9. Mauro Luiz Campbell Marques 10. Benedito Gonçalves 11. Raul Araújo Filho <sup>1</sup> 12. Maria Isabel Diniz Gallotti Rodrigues 13. Antonio Carlos Ferreira 14. Ricardo Villas Bôas Cueva 15. Sebastião Alves dos Reis Júnior 16. Marco Aurélio Gastaldi Buzzi 17. Marco Aurélio Bellizze Oliveira 18. Assusete Dumont Reis Magalhães 19. Sérgio Luiz Kukina 20. Paulo Dias de Moura Ribeiro 21. Regina Helena Costa 22. Rogerio Schietti Machado Cruz <sup>2</sup> 23. Luiz Alberto Gurgel de Faria <sup>3</sup> 24. Reynaldo Soares da Fonseca 25. Marcelo Navarro Ribeiro Dantas 26. Antonio Saldanha Palheiro 27. Joel Ilan Paciornik 28. Messod Azulay Neto 29. Paulo Sérgio Domingues 30. Teodoro Silva Santos 31. José Afrânio Vilela 32. Daniela Rodrigues Teixeira 33. (vago)	30/6/1999 27/10/1999 3/12/2002 14/6/2006 9/8/2006 6/9/2006 17/6/2008 17/6/2008 17/6/2008 17/9/2008 12/5/2010 10/8/2010 13/6/2011 13/6/2011 13/6/2011 5/9/2011 5/9/2011 21/8/2012 6/2/2013 28/8/2013 28/8/2013 28/8/2013 9/9/2014 26/5/2015 30/9/2015 6/4/2016 6/4/2016 6/12/2022 6/12/2022 22/11/2023 22/11/2023 22/11/2023	1. Maria Thereza de Assis Moura 2. Og Fernandes 3. Francisco Falcão 4. Nancy Andrichi 5. João Otávio de Noronha 6. Humberto Martins 7. Herman Benjamin 8. Luis Felipe Salomão 9. Mauro Campbell Marques 10. Benedito Gonçalves 11. Raul Araújo 12. Isabel Gallotti 13. Antonio Carlos Ferreira 14. Villas Bôas Cueva 15. Sebastião Reis Júnior	Coord.: Vânia Maria Soares Rocha Art. 2º, § 2º, do RISTJ Sessões: 1ª e 3ª quartas-feiras do mês  <b>CONSELHO DE ADMINISTRAÇÃO</b> 1. Maria Thereza de Assis Moura 2. Og Fernandes 3. Francisco Falcão 4. Nancy Andrichi 5. João Otávio de Noronha 6. Humberto Martins 7. Herman Benjamin 8. Luis Felipe Salomão 9. Mauro Campbell Marques 10. Benedito Gonçalves 11. Raul Araújo Filho  Art. 5º do RISTJ  Diretor-Geral: Sergio José Americo Pedreira	1. Francisco Falcão 2. Herman Benjamin 3. Mauro Campbell Marques 4. Benedito Gonçalves 5. Assusete Magalhães* 6. Sérgio Kukina 7. Regina Helena Costa 8. Gurgel de Faria 9. Paulo Sérgio Domingues 10. Afrânio Vilela  *Presidência: 6/8/2023 a 5/8/2025 Secretária: Mariana Coutinho Molina Art. 2º, §§ 3º e 6º, do RISTJ c/c Resol. n. 26/2020 – Sessões: 2ª e 4ª quartas-feiras do mês <b>PRIMEIRA TURMA</b> 1. Benedito Gonçalves Ingresso: 18/9/2008 2. Sérgio Kukina Ingresso: 7/2/2013 3. Regina Helena Costa Ingresso: 29/8/2014 4. Gurgel de Faria Ingresso: 1º/3/2016 5. Paulo Sérgio Domingues* Ingresso: 7/12/2022  *Presidência: 5/5/2023 a 4/5/2025 Secretária: Bárbara A. S. Camunã <b>SEGUNDA TURMA</b> 1. Francisco Falcão Ingresso: 2/9/2016 2. Herman Benjamin Ingresso: 6/9/2006 3. Mauro Campbell Marques Ingresso: 17/6/2008 4. Assusete Magalhães* Ingresso: 19/2/2014 5. Afrânio Vilela Ingresso: 23/11/2023  *Presidência: 12/11/2023 a 14/1/2024 Secretária: Angela Valéria M.A. Dusi Art. 2º, §§ 3º, 4º e 6º, do RISTJ c/c Resol. n. 26/2020 – Sessões: 1ª, 2ª, 3ª e 4ª terças-feiras do mês	1. Nancy Andrichi 2. João Otávio de Noronha 3. Humberto Martins 4. Raul Araújo 5. Isabel Gallotti 6. Antonio Carlos Ferreira 7. Villas Bôas Cueva* 8. Marco Buzzi 9. Marco Aurélio Bellizze 10. Moura Ribeiro  *Presidência: 27/8/2023 a 26/8/2025 Secretária: Ana Elisa de A. Kirjner Art. 2º, §§ 3º e 6º, do RISTJ c/c Resol. n. 26/2020 – Sessões: 2ª e 4ª quartas-feiras do mês <b>TERCEIRA TURMA</b> 1. Nancy Andrichi Ingresso: 25/8/2016 2. Humberto Martins Ingresso: 1º/6/2023 3. Villas Bôas Cueva* Ingresso: 14/6/2011 4. Marco Aurélio Bellizze Ingresso: 29/8/2014 5. Moura Ribeiro Ingresso: 29/8/2014  *Presidência: 1º/4/2022 a 31/3/2024 Secretária: Maria Auxiliadora Ramalho <b>QUARTA TURMA</b> 1. João Otávio de Noronha Ingresso: 29/9/2022 2. Raul Araújo* Ingresso: 26/9/2018 3. Isabel Gallotti Ingresso: 11/8/2010 4. Antonio Carlos Ferreira Ingresso: 11/6/2011 5. Marco Buzzi Ingresso: 6/9/2011  *Presidência: 30/8/2022 a 29/8/2024 Secretária: Teresa Helena Basevi Art. 2º, §§ 3º, 4º e 6º, do RISTJ c/c Resol. n. 26/2020 – Sessões: 1ª, 2ª, 3ª e 4ª terças-feiras do mês	1. Sebastião Reis Júnior 2. Rogerio Schietti Cruz 3. Reynaldo Soares da Fonseca 4. Ribeiro Dantas* 5. Antonio Saldanha Palheiro 6. Joel Ilan Paciornik 7. Messod Azulay Neto 8. Teodoro Silva Santos 9. Daniela Teixeira 10. Jesuino Aparecido Rissato**  *Presidência: 11/3/2023 a 10/3/2025 Secretário: Gilberto Ferreira Costa Art. 2º, §§ 3º e 6º, do RISTJ c/c Resol. n. 26/2020 – Sessões: 2ª e 4ª quartas-feiras do mês <b>QUINTA TURMA</b> 1. Reynaldo Soares da Fonseca Ingresso: 27/5/2015 2. Ribeiro Dantas Ingresso: 1º/10/2015 3. Joel Ilan Paciornik Ingresso: 7/4/2016 4. Messod Azulay Neto* Ingresso: 7/12/2022 5. Daniela Teixeira Ingresso: 23/11/2023  *Presidência: 27/5/2023 a 26/5/2025 Secretário: Marcelo Pereira Cruvinel <b>SEXTA TURMA</b> 1. Sebastião Reis Júnior* Ingresso: 14/6/2011 2. Rogerio Schietti Cruz Ingresso: 29/8/2013 3. Antonio Saldanha Palheiro Ingresso: 7/4/2016 4. Teodoro Silva Santos Ingresso: 22/11/2023 5. Jesuino Aparecido Rissato** Ingresso: 7/12/2022  **Desembargador convocado *Presidência: 19/10/2023 a 18/10/2025 Secretário: Eliseu Augusto Santana	Maria Thereza de Assis Moura Presidente Og Fernandes Corregedor-Geral  Membros Efetivos Assusete Magalhães (2022/24) Vice-Corregedor Sérgio Kukina (2022/24) Moura Ribeiro (2022/24) Rogerio Schietti Cruz (2023/25)  Membros Suplentes Gurgel de Faria (2022/24) Reynaldo S. da Fonseca (2022/24) Ribeiro Dantas (2023/25) Antonio S. Palheiro (2023/25)  Art. 7º do RISTJ <b>ENFAM</b> Mauro Campbell Marques Diretor-Geral Biênio 2022/24 Raul Araújo Vice-Diretor Biênio 2022/24 Og Fernandes Diretor do CEJ/CJF Isabel Gallotti Biênio 2022/24 Antonio Carlos Ferreira Biênio 2023/25 Art. 10 do RI/ENFAM  <b>TRIBUNAL SUPERIOR ELEITORAL</b> Raul Araújo Corregedor-Geral Efetivo (2022/24) Isabel Gallotti Efetivo (2023/25) Antonio Carlos Ferreira Substituto (2023/25) Villas Bôas Cueva Substituto (Agdo posse)  Art. 10 III, do RISTJ				
<b>COMISSÕES PERMANENTES – Arts. 40 e 41 do RISTJ</b>											
<b>REGIMENTO INTERNO</b> Mauro Campbell Marques (Presidente) Isabel Gallotti Sérgio Kukina Reynaldo Soares da Fonseca Moura Ribeiro Antonio Saldanha Palheiro		<b>JURISPRUDÊNCIA</b> Benedito Gonçalves (Presidente) Villas Bôas Cueva Sebastião Reis Júnior Marco Aurélio Bellizze Gurgel de Faria (vago)		<b>DOCUMENTAÇÃO</b> Og Fernandes (Presidente) Antonio Carlos Ferreira Antonio Saldanha Palheiro Joel Ilan Paciornik (Suplente)		<b>COORDENAÇÃO</b> Marco Buzzi (Presidente) Regina Helena Costa Gurgel de Faria Ribeiro Dantas (Suplente)		<b>GESTORA DE PRECEDENTES</b> Assusete Magalhães (Presidente) Rogerio Schietti Cruz Moura Ribeiro			



STJ

Assessoria de Gestão Estratégica  
Coordenadoria de Governança de Dados e Informações Estatísticas

# BOLETIM ESTATÍSTICO

Brasília  
DEZEMBRO  
2023





## Sumário

1. Composição do Superior Tribunal de Justiça .....	2
2. Apresentação .....	6
3. Movimentação processual – distribuição até a baixa (dez.) .....	10
4. Movimentação processual – distribuição até a baixa (jan./dez.) .....	11
5. Gráfico - acervo por relator e órgão julgador .....	12
6. Gráfico - Acervo por parte, assunto e ramo do direito.....	13
7. Recursos repetitivos .....	14
8. Maiores litigantes .....	15
9. Principais assuntos .....	16
10. Página 17 - Metas CNJ - Metas 1, 2, 4 .....	17
11. Página 18 - Metas CNJ - Metas 5, 6, 7,9,10,12 .....	18
12. Processos recebidos (jan./ dez.).....	19
13. Processos distribuídos e registrados por Unidade da Federação .....	20
14. Processos distribuídos, julgados e pendentes de 1º julgamento .....	21
15. Decisões e despachos proferidos pelos Presidente e Vice-Presidente do STJ por classe de feito (jan./ dez.) .....	22
16. Processos distribuídos e registrados por órgão julgante (dez.).....	23
17. Processos distribuídos e registrados por classes de feitos (dez.).....	24
18. Processos distribuídos e registrados por órgão julgante (jan./ dez.).....	25



19. Processos distribuídos e registrados por classes de feitos (jan./ dez.).....	26
20. Processos julgados por órgão julgante (dez.) .....	27
21. Processos julgados por classe de feitos (dez.).....	28
22. Processos julgados por órgão julgante (jan./ dez.).....	29
23. Processos julgados por classes de feitos (jan./ dez.).....	30
24. Gráfico de processos distribuídos e julgados nas seções e respectivas turmas (jan./ dez.).....	31
25. Gráfico de processos distribuídos e julgados por classes de feitos (jan./ dez.).....	32
26. Gráfico de processos distribuídos, julgados e acórdãos publicados (jan./ dez.).....	33
27. Julgados por teor – (jan./ dez.) .....	34
28. Processos distribuídos, julgados, e pendentes de 1º julgamento no período de 7/4/1989 a 31/12/2023 .....	35
29. Gráfico de processos distribuídos, julgados e pendentes de 1º julgamento (1/1/2008 a 31/12/2023) .....	36
30. Recursos protocolizados de decisões proferidas no STJ – (por relatoria) (dez.) .....	37
31. Recursos protocolizados de decisões proferidas no STJ – (por relatoria) (jan./ dez.) .....	38
32. Glossário.....	39

## Apresentação

Em conformidade com o Regimento Interno nos seus artigos 21, inciso XXIX, e 117, o Boletim Estatístico publica mensalmente os dados quantitativos sobre o trâmite processual e a atividade judicante no STJ. O relatório estatístico da movimentação processual do STJ que segue, visa proporcionar ao leitor uma compreensão geral das principais informações estatísticas do Tribunal.

### Os processos recebidos no STJ

No mês de dezembro, o STJ recebeu 27.011 processos novos originários e recursais, totalizando 461.810 casos novos em 2023. Houve aumento de 14,02% (56.780) em comparação com os primeiros 12 meses de 2022, atingindo recorde histórico, após um ano de estabilidade com leve queda de 3.824 (0,94%) no ano anterior (figura 1a). Fazendo uma análise mais detalhada por origem dos processos, é possível perceber que os processos recursais são os principais responsáveis por esse aumento, com forte acréscimo de 16,00% (49.002) em 2023, após queda de 1,90% (5.937) em 2022. Os processos originários também apresentaram aumento relevante de 7,87% (7.778) em relação ao ano passado, após período de estagnação entre 2020 e 2022 (figura 2b).

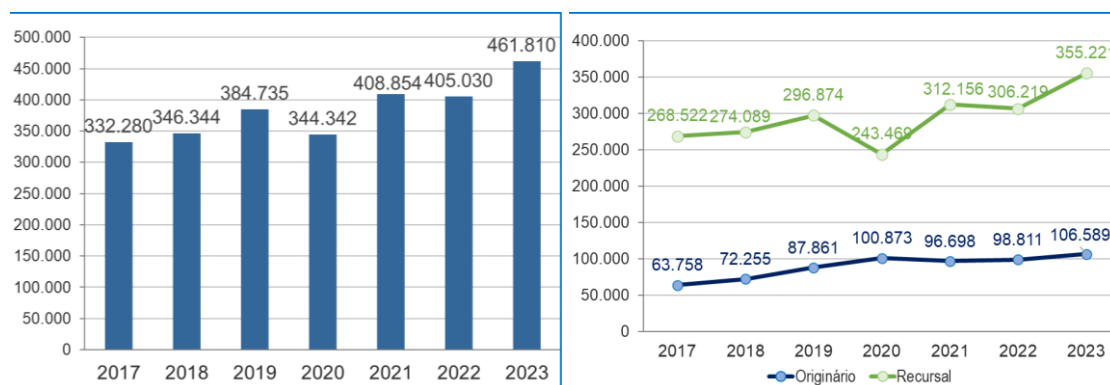


Figura 1. (a) À esquerda série histórica dos processos recebidos no ano; (b) À direita a série separada por origem dos processos.

### Os processos distribuídos e registrados

No mês de dezembro, foram distribuídos e registrados no STJ 32.658 processos. Desses, 60,94% (19.902) foram distribuídos às ministras e ministros e 39,06% (12.756) foram registrados à Presidência do STJ e às Presidências dos órgãos julgadores do Tribunal. Desde janeiro, foram 452.910 o que corresponde a 13.725 processos distribuídos por ministra e ministro<sup>1</sup> em média.

Observando a série histórica dos processos distribuídos e registrados no ano, houve aumento de 5,09% (21.923) em relação à 2022, atingindo recorde histórico, após um ano de estabilidade com leve aumento de 18.407 (4,46%) no ano anterior (figura 2a). Analisando a distribuição de processos por ramo de direito, nota-se que o ramo civil ficou estável em relação à 2022 com apenas uma pequena queda de 0,17% (279), interrompendo forte sequência de alta dos últimos dois anos em que houve aumento acumulado de 48,15% (54.523). O ramo penal exibiu forte alta de 15,89% (23.701), superando o ramo civil como o ramo mais distribuído, mantendo inclinação de alta com média de crescimento de 10,19% ao ano. O administrativo apresentou diminuição de 7,71% (4.560), marcando o segundo ano consecutivo de retração após período de estabilidade entre 2017 e 2021. O tributário, por sua vez, destacou-se por apresentar intenso aumento

<sup>1</sup> Considerados 33 ministras e ministros.

de 25,53% (7.176), retornando a valores próximos de 2019 quando teve início a sequência de queda de três anos. Por fim, o ramo previdenciário exibiu redução de 19,33% (4.399), seguindo oscilando próximo da média de 20.402 processos distribuídos desde 2017 (figura 2b).

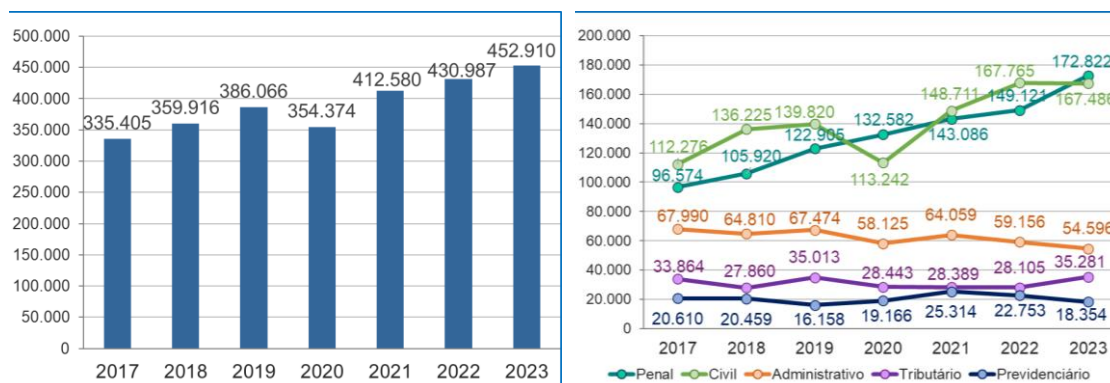


Figura 2 (a). À esquerda série histórica dos distribuídos; Figura 2 (b). À direita, série histórica dos distribuídos por principais ramos de direito.

### Os julgados do Tribunal

Em dezembro, foram proferidas 40.354 decisões terminativas (incluindo recursos internos). No acumulado, foram 608.879 decisões, dentre as quais 174.198 foram proferidas em recursos internos de Agravos Regimentais, Agravos Internos e Embargos de Declaração.

A quantidade de decisões proferidas se manteve estável no ano com pequeno aumento de 3,00% (17.756) em relação à 2022, sustentando tendência de alta observada a partir de 2021 depois do período de estabilidade entre 2017 e 2020 (figura 3a). O principal fator que contribuiu para esse leve crescimento foi o aumento do julgamento de recursos internos que registrou alta de 16,80% (25.050), seguindo em tendência de alta desde 2017 com média de crescimento de 10,07% anual (figura 3b).

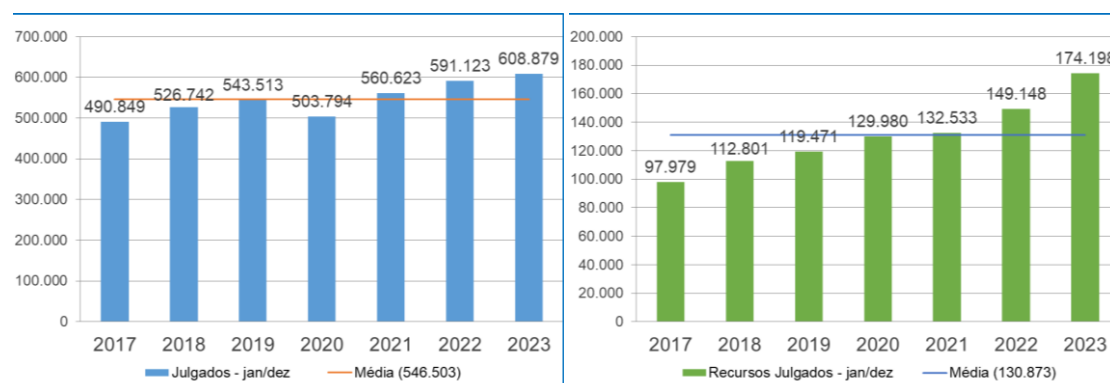


Figura 3 (a). À esquerda série histórica das decisões terminativas; Figura 3 (b). À direita, série histórica das decisões em recursos internos (AgInt, AgRg e EDcl).

### Teor dos julgamentos

O STJ é a corte responsável por uniformizar a interpretação da lei federal em todo o Brasil. As principais classes de feitos enviadas ao STJ contestando decisões proferidas em instâncias inferiores são o REsp e o AREsp, que somados compõem 72,36% (314.533) das decisões julgadas em processos principais no ano. Analisando os gráficos abaixo, 11,82% (37.168) dos REsp e AREsp julgados pelo STJ em 2023 foram concedidos, 51,91% (163.275) não foram conhecidos, 31,85% (100.180) foram negados e 4,42% (13.910)



tiveram outros teores (figura 4a). No gráfico à direita, apenas 5,49% (5.901) dos recursos em AgInt e AgRg foram concedidos, indicando uma baixa taxa de reforma das decisões prévias das cortes inferiores (figura 4b).

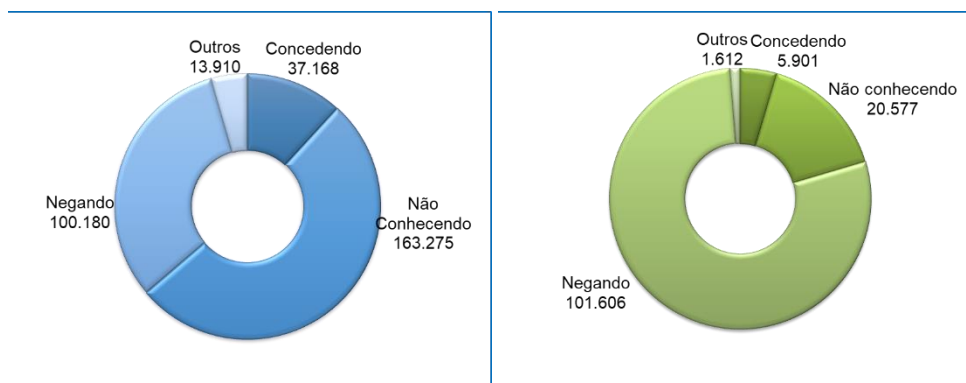


Figura 4. (a) À esquerda teor das decisões em AREsp e REsp. (b) À direita teor das decisões em recursos internos (AgRg, AgInt).

### Os processos baixados e taxa de recorribilidade

O tribunal baixou<sup>2</sup> 22.988 processos em dezembro somando 412.570 processos baixados em 2023 e superando o recorde anterior de 406.933 atingido em 2019. Houve leve aumento de 1,62% (6.559) em comparação com o ano passado mantendo tendência de alta observada a partir de 2021 (figura 5a).

Das decisões proferidas pelo STJ em 2023, foram protocoladas no mês de dezembro 11.153 petições de recursos internos, entre Agravos Internos, Agravos Regimentais, Embargos de Declaração e Embargos de Divergência, que somam 182.217 desde janeiro. O cálculo da taxa de recorribilidade, que apura a razão entre a quantidade de petições de recursos internos e a quantidade de decisões colegiadas e monocráticas do ano, entrega para o período taxa de 29,9%, valor 1,1 ponto percentual maior em comparação com a taxa de recorribilidade do ano de 2022 (figura 5b).

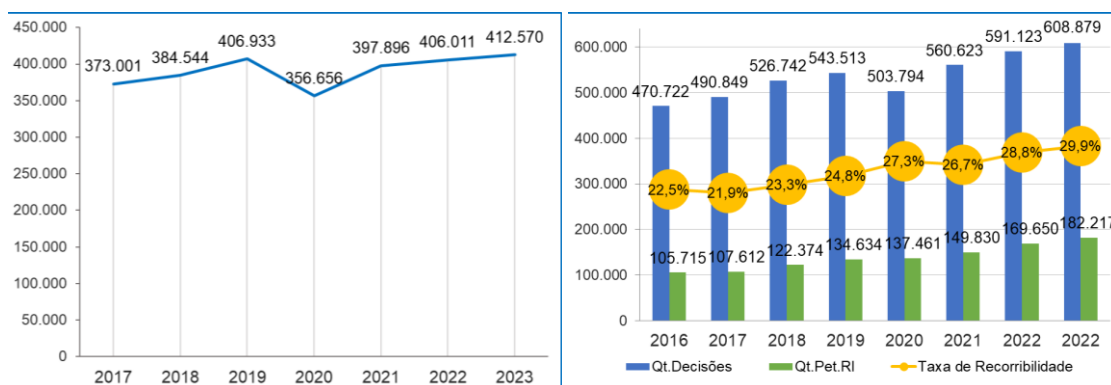


Figura 5. (a) À esquerda processos baixados no STJ no ano de 2017 a 2023; (b) À direita taxa de recorribilidade no STJ de 2016 a 2023.

<sup>2</sup> Os processos arquivados, que são originários do STJ, são contados junto aos processos baixados.

## O acervo de processos

Quanto aos feitos que estão tramitando no STJ, o mês de dezembro finalizou com um acervo de 317.970 processos, volume 18,93% (50.612) maior do que o do acervo do final de 2022 (267.358). Do acervo atual, aproximadamente 90% dos processos se concentram em quatro classes processuais: 54,68% (173.859) são AREsp; 22,57% (71.768) são REsp; 11,35% (36.088) são HC e 2,47% (7.838) são RHC. A figura 6 mostra a evolução do acervo nos últimos 24 meses e a figura 7 ilustra a movimentação processual do mês de dezembro de 2023 em um esquema simplificado.

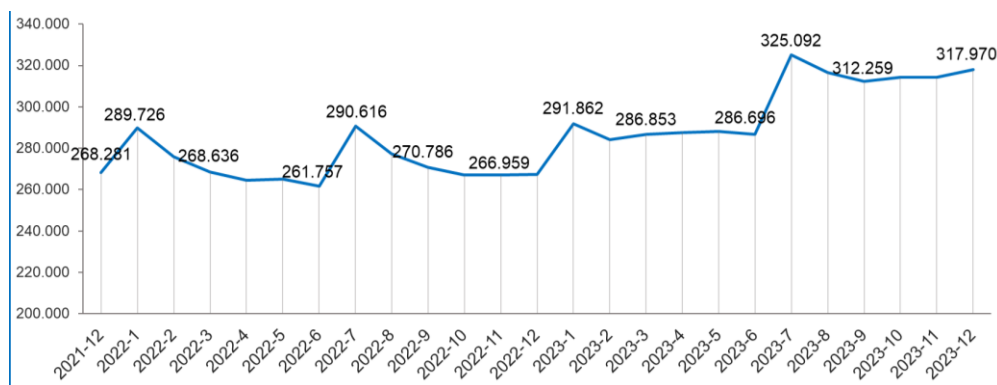


Figura 6: Acervo processual nos últimos 24 meses, escala a partir de 200.000 processos.

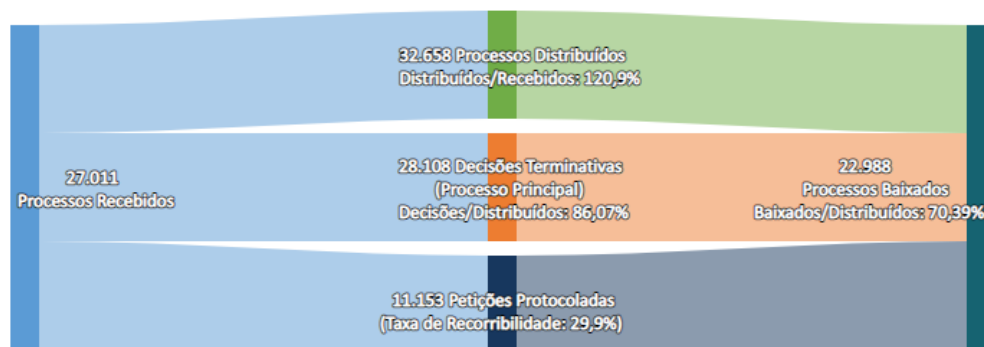


Figura 7: Esquema simplificado da movimentação processual do STJ em dezembro de 2023. Petições protocoladas de AgRg; AgInt; EDcl e EDv.

## Movimentação Processual - dezembro de 2023

Relatoras e Relatores	Distribuição				Decisões							Vistas		Publicações		Processos com vista ao MP (último dia do mês)	Processos Baixados / Arquivados
	Atribuídos (A)	Distribuídos (B)	Redistribuídos (C)	Total (A+B+C)	Terminativas			Não Terminativas		Total	Pedido de Vista	Voto Vista	Acórdãos	Decisões monocráticas terminativas			
					Processo Principal	Recursos Internos		Liminares	Interlocutórias								
						AgInt	AgRg								EDcl		
Presidente do STJ		12.138		12.138	9.269	22	2	365	659	3.685	14.002			60	13.183	475	7.637
Vice-Presidente do STJ		497		497	4	172	177	136		140	629			1.236	23	3	760
Francisco Falcão		507	149	656	303	319	3	223	3	13	864	2		548	941	97	545
Nancy Andrighi		546	204	750	687	258	4	108	16	17	1.090	5	1	368	710	135	524
João Otávio de Noronha	2	541	214	757	494	155	1	53	10	36	749	4	1	188	480	59	318
Humberto Martins	2	553	201	756	362	399	1	87	10	27	886	2		507	462	88	432
Maria Thereza de Assis Moura (1)																	
Herman Benjamin		524	154	678	1.512	516		188	13	85	2.314	2	4	1.305	57	250	176
Og Fernandes (2)		3	8	11	19	4	2	6		5	36	2		19	12	18	
Luis Felipe Salomão (3)												1					
Mauro Campbell Marques		499	167	666	354	227		100	6	19	706	9	13	299	681	162	473
Benedito Gonçalves		504	135	639	488	239	2	106		31	866	5	2	385	690	216	399
Raul Araújo		546	174	720	695	300		111	21	39	1.166	4	1	545	47	110	401
Isabel Gallotti		521	199	720	456	599	2	130	13	3	1.203	2	6	670	679	47	372
Antonio Carlos Ferreira		534	185	719	502	429	1	85	14	18	1.049	2	2	585	154	81	230
Villas Bôas Cueva		549	184	733	557	448		236	12	17	1.270	4	5	569	592	85	516
Sebastião Reis Júnior		1.019	99	1.118	780	16	148	33	219	14	1.210	1		239	899	961	648
Marco Buzzi		549	179	728	451	324		161	15	27	978	8	5	427	294	78	173
Marco Aurélio Bellizze		516	195	711	430	287		98	13	13	841		1	324	664	99	435
Assusete Magalhães		35	42	77	641	590	2	220	1	39	1.493		6	924	464	77	449
Sérgio Kukina		523	123	646	568	306		103	7	25	1.009			338	951	291	744
Moura Ribeiro		518	196	714	516	156		96	18	14	800	1	3	164	945	79	492
Regina Helena Costa		521	129	650	801	377		129	4	23	1.334	1	1	428	1.055	333	510
Rogério Schietti Cruz		1.019	104	1.123	825	12	286	32	259	17	1.431	1	2	466	777	985	705
Gurgel de Faria	2	529	121	652	683	269		124	4	19	1.099	4	2	457	449	237	549
Reynaldo Soares da Fonseca		1.021	103	1.124	823	5	229	59	110	6	1.232	2	2	465	1.097	712	762
Ribeiro Dantas		961	103	1.064	833	10	273	32	283	45	1.476			478	1.109	957	775
Antonio Saldanha Palheiro		997	104	1.101	714	3	262	37	409	37	1.462		1	362	826	1.240	731
Joel Ilan Paciornik		1.014	105	1.119	577	3	384	43	318	11	1.336	1		484	1.481	1.000	859
Messod Azulay Neto		1.002	92	1.094	672	7	130	27	321	14	1.171	3		232	995	1.229	620
Paulo Sérgio Domingues	5	509	129	643	532	261		68	5	56	922	2	2	164	147	160	274
Teodoro Silva Santos (4)	6	957	103	1.066	1.052	4	100	37	189	35	1.417			148	570	507	591
Afrânio Vilela (4)	423	452	261	1.136	360	4		19	6	115	504				158	13	22
Daniela Teixeira (5)	1	960	114	1.075	277	4	2	1	451	3	738			3	6	917	137
Comissão Gestora de Precedentes (6)		76		76						22	22				2	54	7
Presidente da 1ª Seção		12		12	16				1	32	49				41		1
Presidente da 2ª Seção		1		1											2		
Presidente da 3ª Seção		32		32	9	3				32	44			2	40		9
Presidente da 6ª Turma									1		1						
Jesuino Rissato (Des. Convocado) (7)		973	102	1.075	846	5	220	29	380	10	1.490			359	866	1.160	712
Aposentadas e Aposentados														118			
<b>Total</b>	<b>441</b>	<b>32.658</b>	<b>4.378</b>	<b>37.477</b>	<b>28.108</b>	<b>6.733</b>	<b>2.231</b>	<b>3.282</b>	<b>3.791</b>	<b>4.744</b>	<b>48.889</b>	<b>68</b>	<b>60</b>	<b>13.866</b>	<b>32.549</b>	<b>12.915</b>	<b>22.988</b>

Fontes: Secretaria Judiciária, Secretaria de Processamento de Feitos, Assessoria de Apoio a Julgamento Colegiado, Gabinetes de Ministras e Ministros, ARP e STI (Sistema Justiça-BI).

(1) Presidente do STJ. (2) Vice-Presidente do STJ. Corregedor-Geral da Justiça Federal. (3) Corregedor Nacional de Justiça. (4) Ministros empossados em 22/11/2023. (5) Ministra empossada em 22/11/2023. (6) Estão computados os processos registrados e decisões proferidas pela Ministra Assusete Magalhães conforme Portaria STJ/GP Nº 226 de 3/5/2023. (7) Desembargador convocado do TJDF a partir de 7/12/2022.



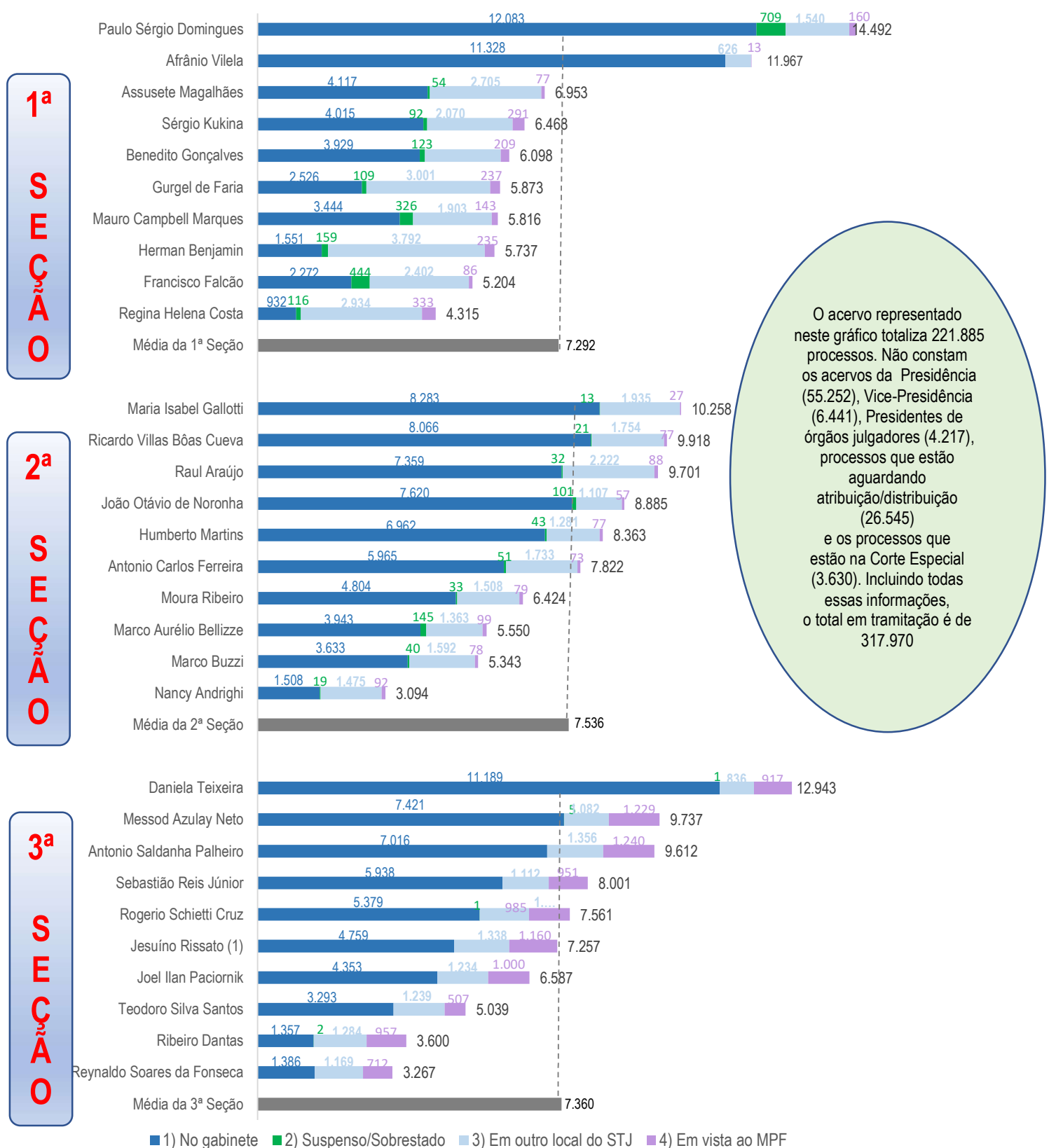
## Movimentação Processual - janeiro a dezembro de 2023

Relatorias e Relatores	Distribuição				Decisões							Vistas		Publicações		Processos Baixados / Arquivados
	Atribuídos (A)	Distribuídos (B)	Redistribuídos (C)	Total (A+B+C)	Terminativas			Não Terminativas		Total	Pedido de Vista	Voto Vista	Acórdãos	Decisões monocráticas terminativas		
					Processo Principal	Recursos Internos		Liminares	Interlocutórias							
						AgInt	AgRg								EDcl	
Presidente do STJ		183.140		183.140	167.664	299	34	7.131	9.211	16.371	200.710			299	167.187	123.978
Vice-Presidente do STJ		11.211		11.211	63	2.366	1.936	1.501	3	1.511	7.380			5.520	335	9.794
Francisco Falcão	10	7.155	2.145	9.310	10.154	5.970	48	2.509	35	668	19.384	10	9	7.828	11.159	11.383
Nancy Andrighi		7.007	2.505	9.512	8.821	4.771	54	1.762	218	212	15.838	44	25	5.970	8.387	9.395
João Otávio de Noronha	41	6.646	2.638	9.325	5.858	3.692	3	1.088	120	488	11.249	47	45	4.321	5.321	6.722
Humberto Martins	7.826	6.804	2.447	17.077	7.498	5.055	22	1.289	178	327	14.369	6	5	5.585	7.946	8.997
Maria Thereza de Assis Moura (1)																
Herman Benjamin		7.072	2.158	9.230	8.197	4.064	24	1.563	89	282	14.219	23	27	4.724	5.870	8.095
Og Fernandes (2)		59	165	224	194	83	28	57		54	416	5	4	161	134	77
Luis Felipe Salomão (3)					7	1	1	2		3	14	11	6	14	4	8
Mauro Campbell Marques		7.116	2.208	9.324	7.895	3.679	5	1.394	48	252	13.273	54	39	4.138	8.461	7.728
Benedito Gonçalves		7.090	2.088	9.178	7.362	3.218	16	1.238	79	419	12.332	42	19	3.664	7.667	6.610
Raul Araújo	2	6.721	2.458	9.181	7.762	4.680	35	1.734	210	304	14.725	51	34	5.714	3.707	8.835
Isabel Gallotti		6.752	2.421	9.173	7.700	5.016	40	1.561	167	135	14.619	22	23	5.201	7.379	8.535
Antonio Carlos Ferreira	65	6.564	2.366	8.995	6.883	4.848	13	1.458	134	444	13.780	30	21	5.449	4.808	8.286
Villas Bôas Cueva	65	6.592	2.391	9.048	7.828	4.569	1	1.586	160	164	14.308	46	35	4.996	8.182	8.435
Sebastião Reis Júnior	2	13.153	1.405	14.560	11.568	89	3.636	662	2.952	159	19.066	39	20	3.907	10.725	12.047
Marco Buzzi		6.904	2.314	9.218	7.907	5.128	5	1.843	198	439	15.520	39	13	5.693	6.861	9.260
Marco Aurélio Bellizze		6.742	2.392	9.134	8.017	5.050	15	1.503	197	331	15.113	14	11	5.008	8.916	9.410
Assusete Magalhães		6.093	1.753	7.846	8.524	5.678	27	1.588	81	269	16.167	10	15	6.146	7.627	9.566
Sérgio Kukina		6.854	1.795	8.649	8.722	4.644		1.406	43	355	15.170	5	4	4.877	9.443	8.786
Moura Ribeiro	2	6.813	2.313	9.128	9.051	4.835		1.605	222	247	15.960	41	30	5.041	10.191	9.700
Regina Helena Costa		7.095	2.043	9.138	10.998	5.183		1.681	37	211	18.110	21	13	5.292	12.063	9.247
Rogério Schietti Cruz	1	12.980	1.407	14.388	12.262	147	3.336	730	3.272	173	19.920	26	13	3.508	11.246	11.928
Gurgel de Faria	5	7.092	2.010	9.107	8.731	4.871	5	1.381	106	231	15.325	29	23	5.526	7.253	10.048
Reynaldo Soares da Fonseca	2	12.858	1.356	14.216	12.661	88	4.404	724	1.589	120	19.586	16	14	4.545	11.941	12.267
Ribeiro Dantas	1	12.676	1.273	13.950	12.366	98	4.098	721	3.184	206	20.673	8	9	4.268	12.057	12.580
Antonio Saldanha Palheiro	2	12.896	1.346	14.244	12.390	43	3.823	848	5.784	394	23.282	5	3	3.921	11.868	12.746
Joel Ilan Paciornik		12.950	1.337	14.287	12.442	126	3.807	656	3.962	232	21.225	13	10	3.883	13.181	12.405
Messod Azulay Neto	12	12.970	1.300	14.282	9.882	83	3.530	612	5.270	149	19.526	14	10	3.632	10.062	10.323
Paulo Sérgio Domingues	749	6.391	2.486	9.626	4.442	3.353	16	1.052	194	493	9.550	12	4	3.301	3.950	5.017
Teodoro Silva Santos (4)	4.346	1.250	121	5.717	1.688	4	121	39	223	35	2.110			148	1.140	641
Afrânio Vilela (4)	11.037	629	342	12.008	465	6		70	7	120	668				316	22
Daniela Teixeira (5)	11.781	1.269	129	13.179	291	4	2	1	507	3	808			3	12	217
Comissão Gestora de Precedentes (6)		1.311		1.311	31	3				194	228				30	30
Presidente da 1ª Seção		266		266	247	18		24	46	505	840				284	40
Presidente da 2ª Seção		14		14	8				1	8	17				8	1
Presidente da 3ª Seção		247		247	413	45		40	8	740	1.246			62	445	45
Jesuino Rissato (Des. Convocado) (7)	24	12.754	1.515	14.293	11.947	40	2.804	441	4.804	153	20.189	8	4	2.913	11.643	11.137
Presidente da 2ª Turma					1						1					
Presidente da 6ª Turma									2		2					
Aposentadas e Aposentados	1	20.774	789	21.564	15.741	1.319	4.641	1.002	6.116	412	29.231	3	3	6.281	2.379	18.229
<b>Total</b>	<b>35.974</b>	<b>452.910</b>	<b>55.416</b>	<b>544.300</b>	<b>434.681</b>	<b>93.166</b>	<b>36.530</b>	<b>44.502</b>	<b>49.457</b>	<b>27.813</b>	<b>686.149</b>	<b>694</b>	<b>491</b>	<b>141.539</b>	<b>410.188</b>	<b>412.570</b>

Fontes: Secretaria Judiciária; Secretaria de Processamento de Feitos; Assessoria de Apoio a Julgamento Colegiado; Gabinetes de Ministras e Ministros; ARP e STI (BI, Sistema Justiça).

(1) Presidente do STJ. (2) Vice-Presidente do STJ. Corregedor-Geral da Justiça Federal. (3) Corregedor Nacional de Justiça. (4) Ministros empossados em 22/11/2023. (5) Ministra empossada em 22/11/2023. (6) Estão computados os processos registrados e decisões proferidas pela Ministra Assusete Magalhães conforme Portaria STJ/GP Nº 226 de 3/5/2023. (7) Desembargador convocado do TJDF a partir de 7/12/2022.

## Acervo processual por relatoras e relatores por órgão julgador em 31/12/2023



Fontes: Secretaria Judiciária; Assessoria de Apoio a Julgamento Colegiado; Secretaria de Processamento de Feitos e STI (BI).

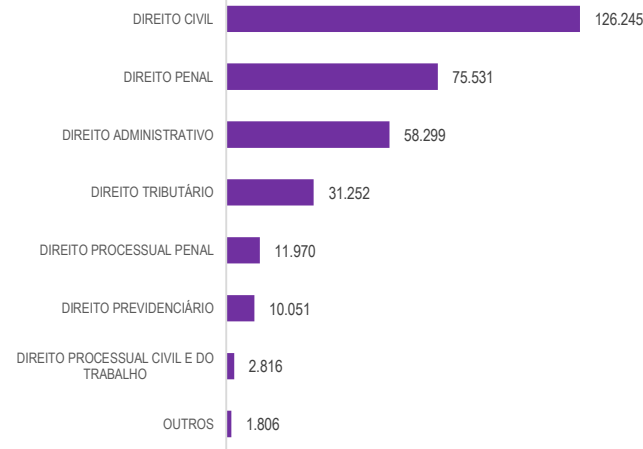
Nota: (1) Desembargador convocado do TJDF a partir de 7/12/2022.

## Acervo em 31/12/2023

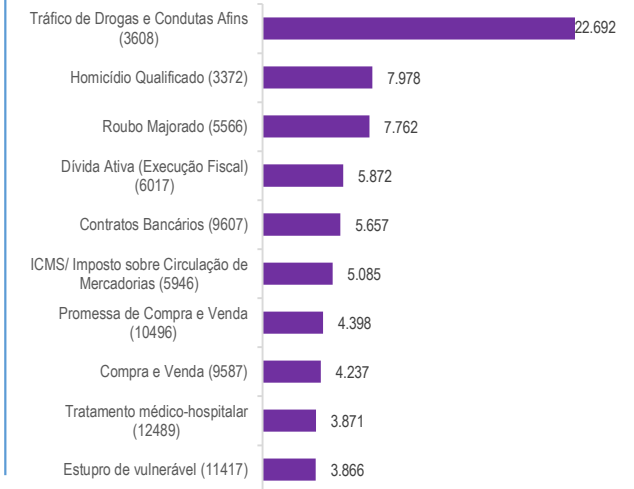
## Maiores demandantes dentre os que estão em tramitação



## Ramo do direito

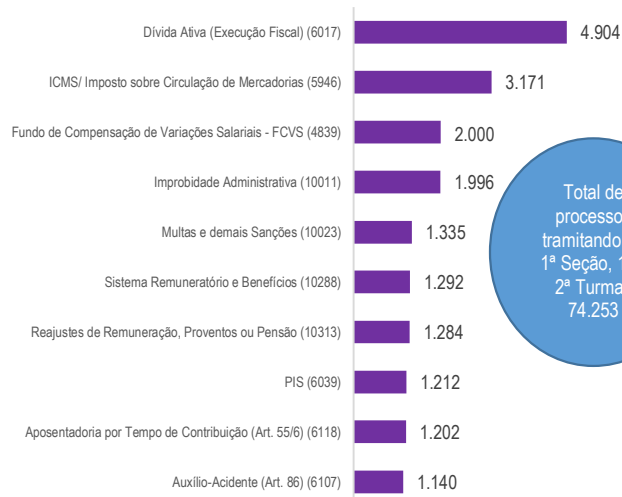


## Principais assuntos no STJ



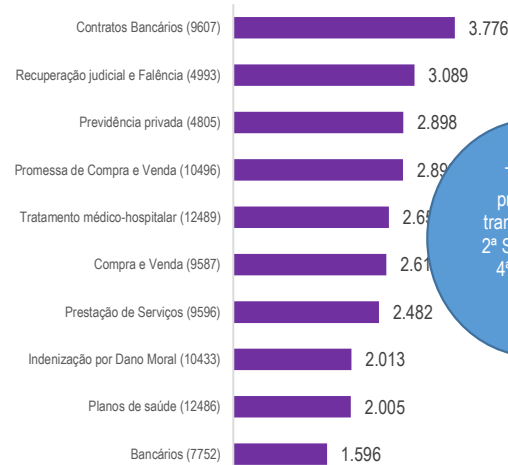
## Principais assuntos por órgão julgador

## 1ª Seção e 1ª e 2ª Turmas



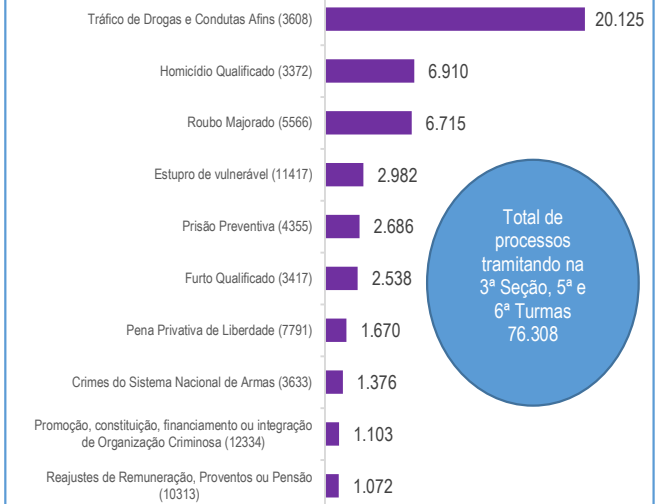
Total de processos tramitando na 1ª Seção, 1ª e 2ª Turmas  
74.253

## 2ª Seção e 3ª e 4ª Turmas



Total de processos tramitando na 2ª Seção, 3ª e 4ª Turmas  
75.422

## 3ª Seção e 5ª e 6ª Turmas



Total de processos tramitando na 3ª Seção, 5ª e 6ª Turmas  
76.308

Fontes: Secretaria Judiciária; Assessoria de Apoio a Julgamento Colegiado; Secretaria de Processamento de Feitos e STI (Sistema Justiça; BI).

Notas: Os números entre parênteses nos processos por assunto referem-se aos códigos do Sistema de Gestão de Tabelas Processuais Unificadas do Conselho Nacional de Justiça.

Nos valores totais apresentados nos gráficos por órgãos julgadores estão inclusos todos os processos inclusive os que aguardam atribuição.



## Recursos repetitivos - Janeiro a dezembro de 2023 -

Temas	Temas repetitivos (CPC, Art. 1.037)				Controvérsias (CPC, Art. 1.036)		
	Afetados (aguardando julgamento)	Julgados	Acórdãos publicados	Revisados (8)	Aguardando manifestação	Canceladas	Afetadas ao repetitivo
Relatoras e Relatores							
Presidente do STJ							
Francisco Falcão	1				2	5	3
Nancy Andrighi					2	2	
Laurita Vaz	2	3	3			1	2
João Otávio de Noronha	2	1	1		2		2
Humberto Martins					6		
Maria Thereza de Assis Moura (1)							
Herman Benjamin	6	4	3		7	6	3
Og Fernandes (2)						1	
Luis Felipe Salomão (3)							
Mauro Campbell Marques	2	1	1		5	4	2
Benedito Gonçalves	3	1	1		2	1	3
Raul Araújo	4					2	4
Isabel Gallotti						2	
Antonio Carlos Ferreira							
Villas Bôas Cueva		2	2				
Sebastião Reis Júnior	6	4	4			6	5
Marco Buzzi		1	1		1	3	
Marco Aurélio Bellizze	2				1	2	2
Assusete Magalhães	3	3	3			6	3
Sérgio Kukina	2	2	2		1	1	1
Moura Ribeiro	1						1
Regina Helena Costa		3	3		7	3	1
Rogério Schietti Cruz					3	2	
Gurgel de Faria	3	5	4		3	3	3
Reynaldo Soares da Fonseca		2	2			1	
Ribeiro Dantas	1	1	1		1	1	1
Antonio Saldanha Palheiro	1				2	2	1
Joel Ilan Paciornik	2	2	2		1		2
Messod Azulay Neto					1		
Paulo Sérgio Domingues	3	1	1		3		3
Teodoro Silva Santos (4)					1		
Afrânio Vilela (4)							
Daniela Teixeira (5)							
Jesuino Rissato (Des. Convocado) (6)	7				1	2	7
João Batista Moreira (Des. Convocado) (7)					3	1	
<b>Total</b>	<b>51</b>	<b>36</b>	<b>34</b>		<b>55</b>	<b>57</b>	<b>49</b>

Fonte: Núcleo de Gerenciamento de Precedentes e de Ações Coletivas.

Notas: Total de processos sobrestados na origem por temas do STJ: 726.862.

(Fonte: [http://paineis.cnj.jus.br/QuvAJAXZfc/pendoc.htm?document=qvw\\_1%2FPaineiCNJ.qvw&host=QVS%40neodimio03&anonymous=true&sheet=shDRGraficos](http://paineis.cnj.jus.br/QuvAJAXZfc/pendoc.htm?document=qvw_1%2FPaineiCNJ.qvw&host=QVS%40neodimio03&anonymous=true&sheet=shDRGraficos))

Mais informações sobre recursos repetitivos e IAC consulte o link: [http://www.stj.jus.br/repetitivos/temas\\_repetitivos/](http://www.stj.jus.br/repetitivos/temas_repetitivos/)

(1) Presidente do STJ. (2) Vice-Presidente do STJ. (3) Corregedor Nacional de Justiça. (4) Ministros empossados em 22/11/2023. (5) Ministra empossada em 22/11/2023. (6) Desembargador convocado do TJDF a partir de 7/12/2022. (7) Desembargador convocado do TRF1 a partir de 1/2/2023. (8) Revisão de tema repetitivo. Art. 927, §§ 2º a 4º, do CPC/2015 e art. 256-S ao art. 256-V, do RISTJ.

## Maiores Litigantes - 2023

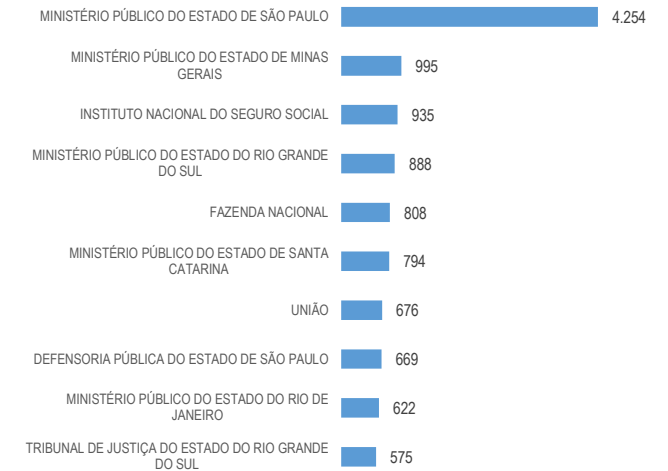
### Maiores litigantes - Últimos 5 anos



### Maiores litigantes - Janeiro a Dezembro



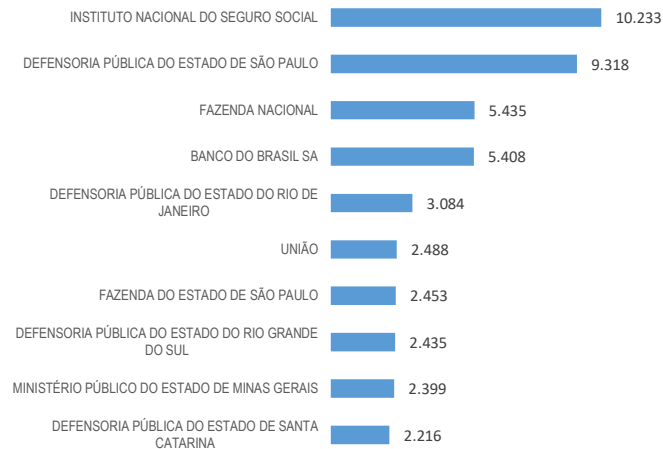
### Maiores litigantes - Dezembro



### Maiores litigantes (autor ou autora) - Últimos 5 anos



### Maiores litigantes (autor ou autora) - Janeiro a Dezembro

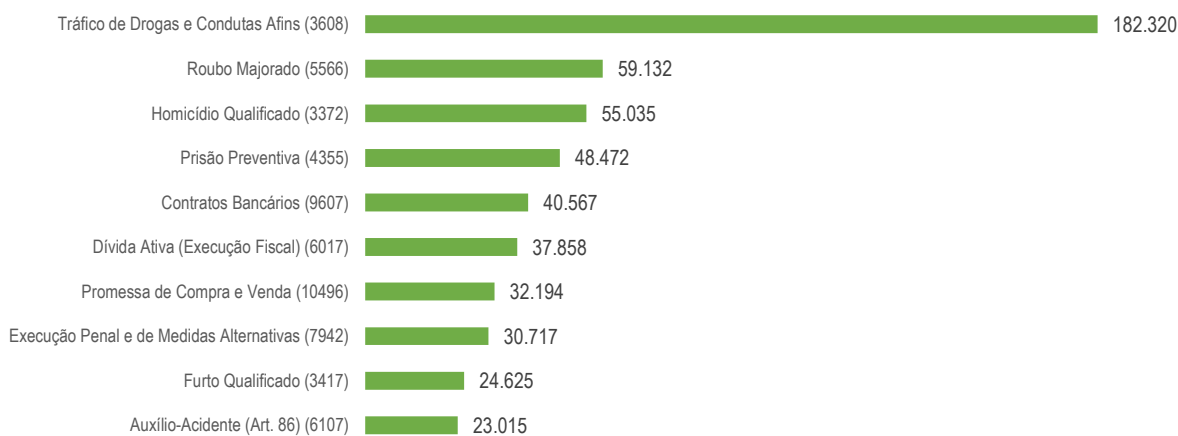


### Maiores litigantes (autor ou autora) Dezembro

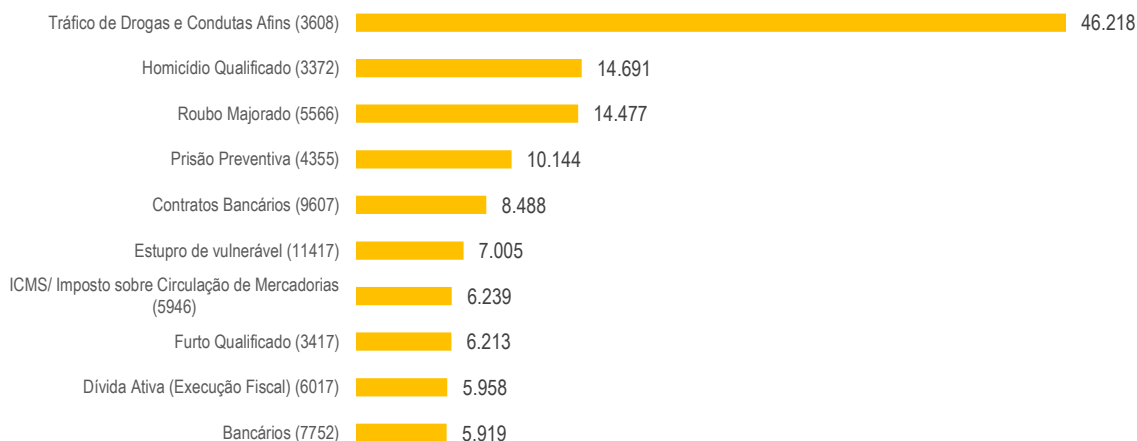


## Assuntos mais demandados - 2023

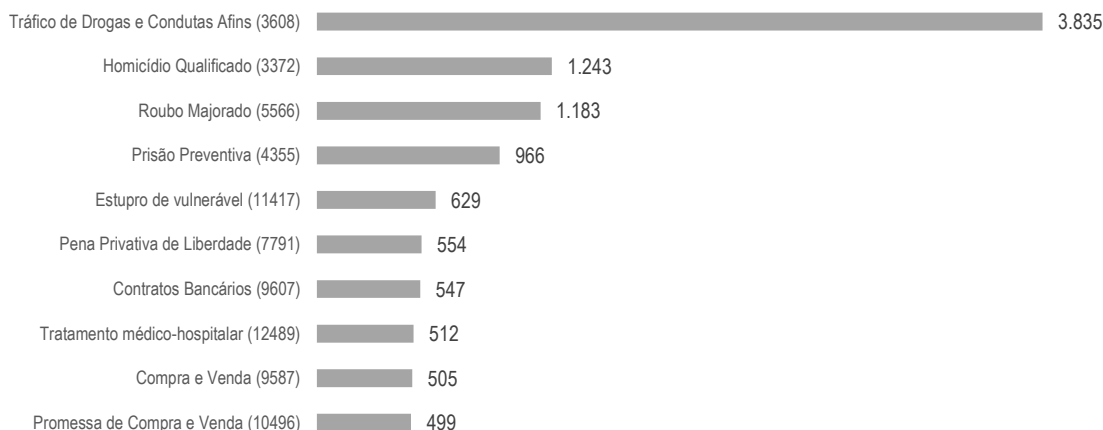
## Últimos 5 anos



## Janeiro a dezembro

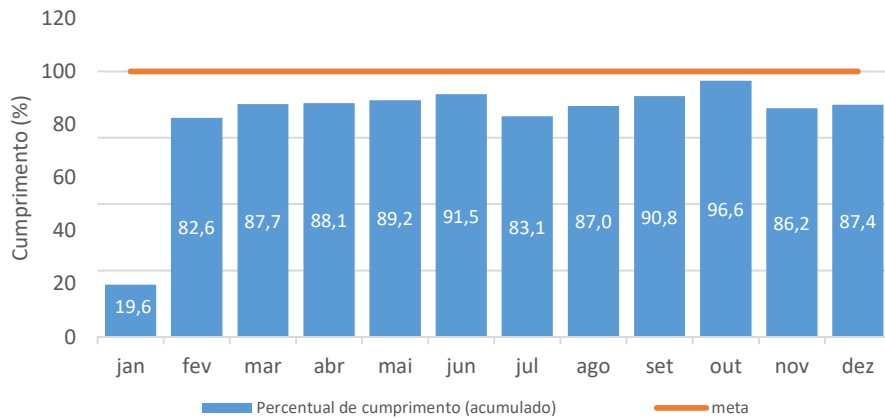


## Dezembro

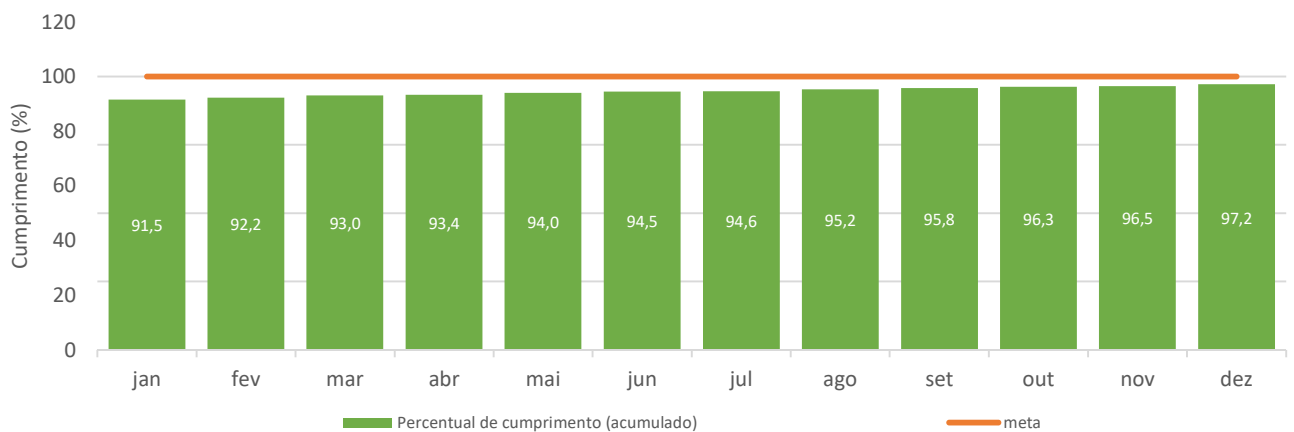
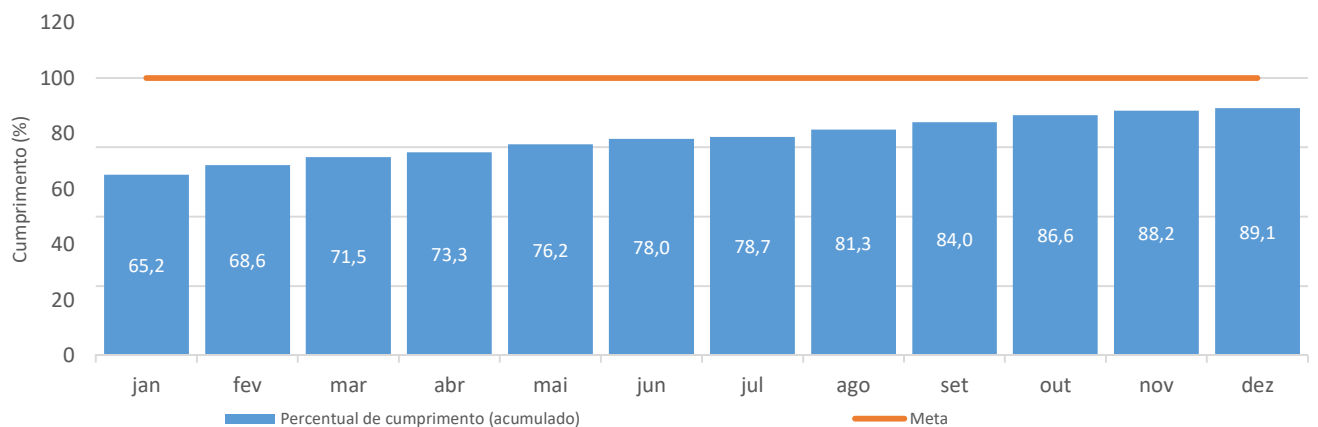


Fontes: Secretaria Judiciária, STI ( Power BI)

Nota: Principais assuntos dentre os processos recebidos nos respectivos períodos

**METAS NACIONAIS DO PODER JUDICIÁRIO (PERCENTUAL DE CUMPRIMENTO ACUMULADO) - 2023****Meta 1***Julgar quantidade maior de processos de conhecimentos do que os distribuídos em 2023.*

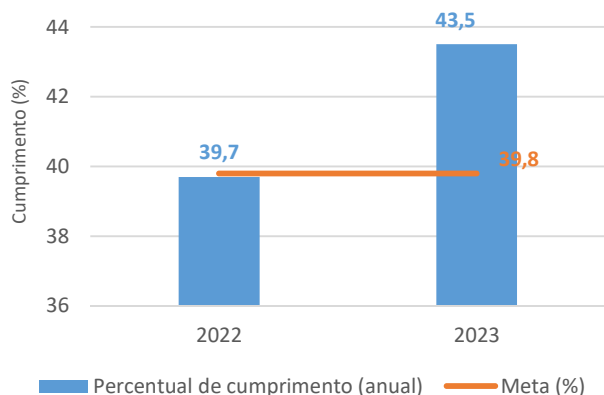
**Meta estará cumprida quando atingir 100% da escala**

**Meta 2 (Distribuídos até 31/12/19)***Identificar e julgar, até 31/12/2023 pelo menos 99% dos processos distribuídos até 31/12/2019.***Meta 4 (Distribuídos até 2021)***Identificar e julgar até 31/12/2023 90% das ações de improbidade administrativa e das ações penais relacionadas a crimes contra a administração pública distribuídas até 31 de dezembro de 2021.*

## METAS NACIONAIS DO PODER JUDICIÁRIO (PERCENTUAL DE CUMPRIMENTO ACUMULADO) - 2023

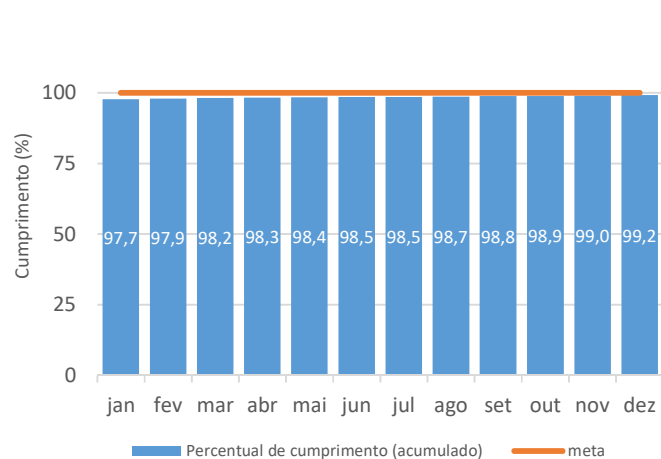
As Metas estarão cumpridas quando atingirem 100% da escala, exceto a meta 5

## Meta 5

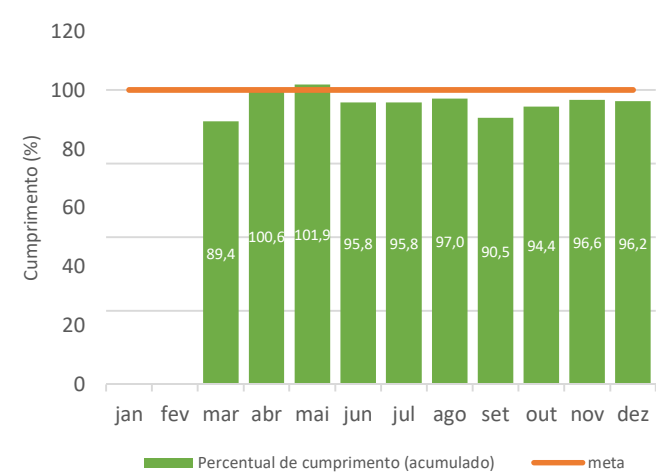
*Reduzir em 0,5 ponto percentual a taxa de congestionamento, até 31/12/2023*

-Indicador com mensuração anual;  
-Meta inversamente proporcional, ou seja, quanto menor o resultado, melhor.

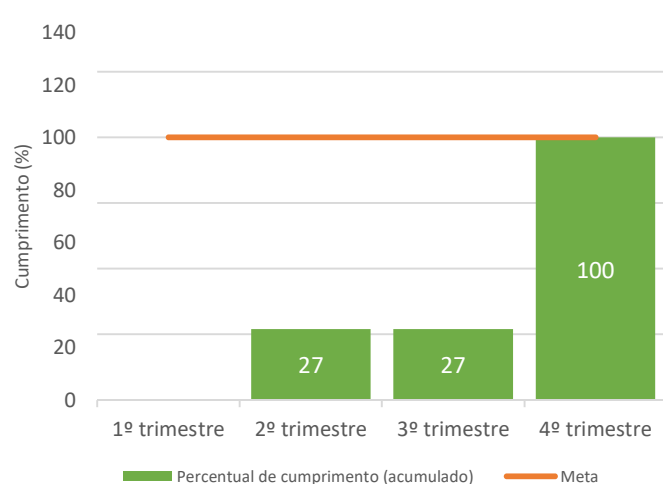
## Meta 6

*Identificar e julgar, até 31/12/2023, 99% dos recursos oriundos de ações coletivas distribuídos a partir de 01/01/2015.*

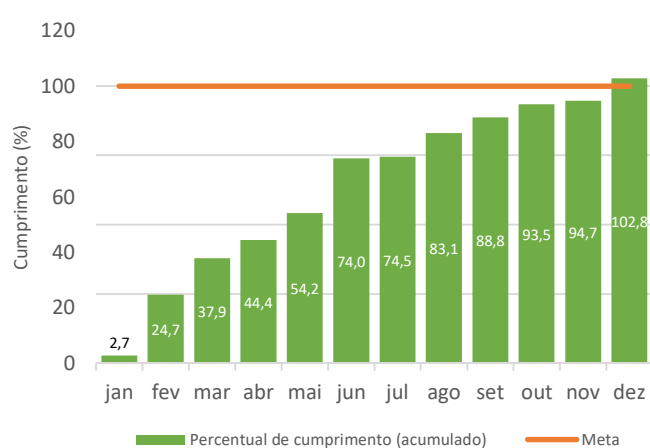
## Meta 7

*Garantir tempo médio de 365 dias da afetação à publicação do acórdão dos recursos repetitivos.*

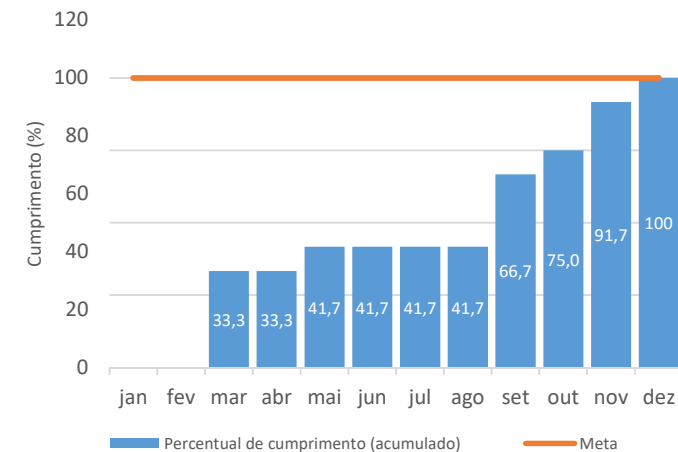
## Meta 9

*Implantar projeto oriundo do laboratório de inovação*

## Meta 10

*Impulsionar os processos de ações ambientais: Identificar e julgar 65% dos processos relacionados às ações ambientais, distribuídos até 31/12/2021.*

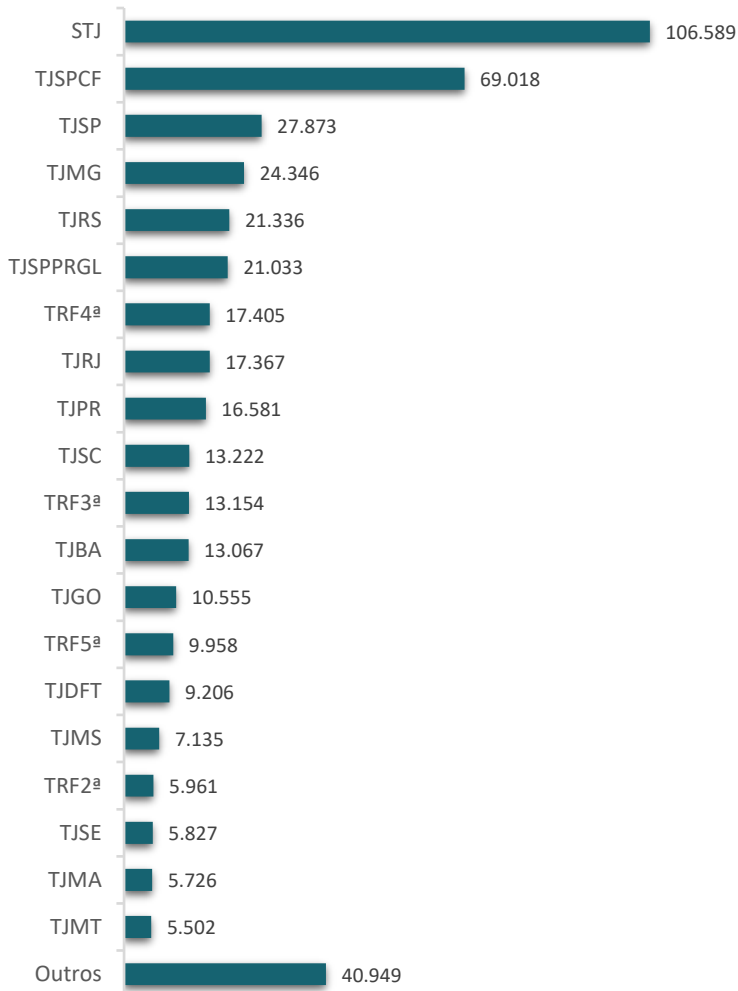
## Meta 11

*Julgar 100% dos casos de sequestro internacional de crianças, distribuídos até 31/12/2022*



## Processos recebidos - janeiro a dezembro de 2023

### Processos recebidos originários (STJ) e recursais



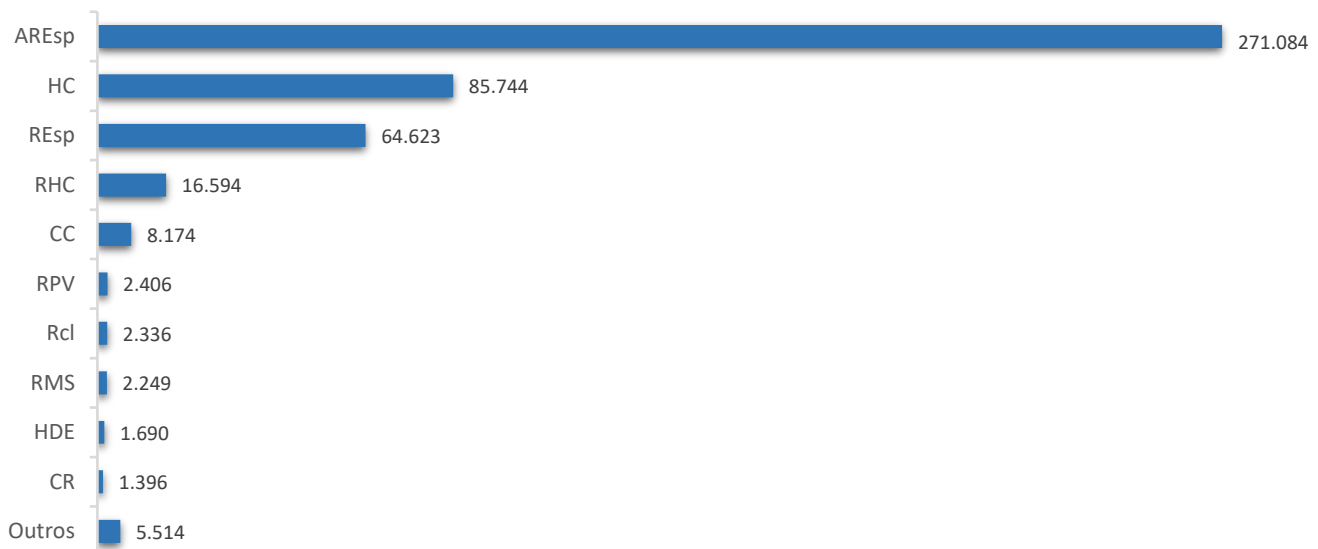
### TOTAL DE RECEBIDOS

**461.810**

### Processos recebidos por tipo de justiça

	%
Justiça Estadual	65,97%
STJ	23,08%
Justiça Federal	10,87%
Justiça Especializada	0,08%

### Processos recebidos por classe de feito



Fontes: Secretaria Judiciária e STI (BI).

## Processos distribuídos e registrados por unidades da federação

- 2023 -

Meses Unidades da Federação	Janeiro	Fevereiro	Março	Abril	Maio	Junho	Julho	Agosto	Setembro	Outubro	Novembro	Dezembro	TOTAL	
													Quantidade	(%)
São Paulo	7.842	10.289	14.774	13.104	19.990	17.475	13.164	15.827	13.206	14.118	16.488	10.236	166.513	37,02
Rio Grande do Sul	1.947	2.339	3.778	2.575	3.876	3.497	2.768	3.199	3.269	3.662	3.284	3.681	37.875	8,42
Minas Gerais	1.722	3.000	4.006	2.294	3.438	3.169	2.340	2.371	2.866	2.690	2.467	2.016	32.379	7,20
Rio de Janeiro	1.727	2.461	2.959	2.056	3.113	2.456	2.572	2.498	2.033	2.558	2.494	1.957	28.884	6,42
Paraná	1.253	1.454	2.324	1.912	2.701	2.546	2.140	2.414	2.132	2.208	2.289	1.854	25.227	5,61
Santa Catarina	835	1.695	2.364	1.575	2.845	2.425	1.879	2.349	1.821	2.472	1.953	1.766	23.979	5,33
Distrito Federal	547	1.322	2.557	1.366	1.759	1.350	1.125	1.322	1.248	1.425	1.801	1.347	17.169	3,82
Bahia	997	1.247	1.448	958	1.497	1.515	1.289	1.577	1.171	1.201	936	975	14.811	3,29
Goiás	851	1.029	1.520	980	1.631	1.335	951	1.122	1.068	1.233	1.211	1.101	14.032	3,12
Mato Grosso do Sul	387	644	667	887	1.332	841	789	904	918	875	866	712	9.822	2,18
Pernambuco	569	653	796	648	809	927	602	980	842	1.002	970	948	9.746	2,17
Ceará	453	309	708	534	746	724	601	683	637	613	640	718	7.366	1,64
Sergipe	273	483	780	586	637	487	556	969	627	598	566	477	7.039	1,56
Rio Grande do Norte	401	564	780	481	1.061	715	545	641	417	417	367	476	6.865	1,53
Mato Grosso	265	337	534	585	466	684	896	634	584	676	647	500	6.808	1,51
Maranhão	304	729	764	390	744	571	482	498	422	522	553	478	6.457	1,44
Paraíba	220	403	540	457	594	549	298	440	605	502	519	428	5.555	1,23
Espírito Santo	210	363	431	353	676	505	455	351	330	465	465	398	5.002	1,11
Piauí	74	281	317	184	550	378	425	503	389	480	437	462	4.480	1,00
Alagoas	282	324	474	304	562	373	253	384	322	315	389	326	4.308	0,96
Tocantins	141	338	349	247	411	298	276	426	390	361	324	415	3.976	0,88
Pará	97	266	262	235	443	248	342	277	232	389	269	343	3.403	0,76
Rondônia	131	298	296	235	326	332	245	238	325	322	312	284	3.344	0,74
Amazonas	79	119	171	165	293	144	121	210	193	204	227	284	2.210	0,49
Amapá	61	78	80	49	113	85	94	73	54	72	75	77	911	0,20
Acre	33	80	127	61	102	65	76	63	59	77	76	71	890	0,20
Roraima	34	52	87	60	111	58	55	66	41	88	68	49	769	0,17
<b>Subtotal</b>	<b>21.735</b>	<b>31.157</b>	<b>43.893</b>	<b>33.281</b>	<b>50.826</b>	<b>43.752</b>	<b>35.339</b>	<b>41.019</b>	<b>36.201</b>	<b>39.545</b>	<b>40.693</b>	<b>32.379</b>	<b>449.820</b>	<b>100,00</b>
Outros Países	266	263	321	246	236	240	269	235	215	284	236	279	3.090	..
<b>Total</b>	<b>22.001</b>	<b>31.420</b>	<b>44.214</b>	<b>33.527</b>	<b>51.062</b>	<b>43.992</b>	<b>35.608</b>	<b>41.254</b>	<b>36.416</b>	<b>39.829</b>	<b>40.929</b>	<b>32.658</b>	<b>452.910</b>	<b>..</b>

Fontes: Secretaria Judiciária; STI (BI).

Notas: Sinal convencional utilizado:

.. Não se aplica dado numérico.

No valor referente a "outros países" estão computadas as cartas rogatórias e as homologações de decisões estrangeiras .

## Processos distribuídos e registrados, julgados e pendentes de 1º julgamento - 2023 -

Processos Meses	Distribuídos (B)	Julgados					Pendentes	
		Processo principal (C)	AgInt (D)	AgRg (E)	EDcl (F)	Total de julgados (C+D+E+F)	(B-C)	((B-C) / B)
Janeiro	22.001	3.429	3		63	3.495	18.572	84,41%
Fevereiro	31.420	51.722	4.101	2.364	3.032	61.219	-20.302	-64,61%
Março	44.214	46.579	13.033	4.245	5.599	69.456	-2.365	-5,35%
Abril	33.527	33.689	8.693	3.741	3.249	49.372	-162	-0,48%
Maió	51.062	47.255	11.379	3.352	5.095	67.081	3.807	7,46%
Junho	43.992	45.329	9.127	3.987	4.696	63.139	-1.337	-3,04%
Julho	35.608	12.287	4	4	494	12.789	23.321	65,49%
Agosto	41.254	52.889	11.663	5.643	5.434	75.629	-11.635	-28,20%
Setembro	36.416	38.406	9.234	3.973	4.716	56.329	-1.990	-5,46%
Outubro	39.829	37.772	12.471	3.909	4.903	59.055	2.057	5,16%
Novembro	40.929	37.216	6.725	3.081	3.939	50.961	3.713	9,07%
Dezembro	32.658	28.108	6.733	2.231	3.282	40.354	4.550	13,93%
<b>Total</b>	<b>452.910</b>	<b>434.681</b>	<b>93.166</b>	<b>36.530</b>	<b>44.502</b>	<b>608.879</b>	<b>18.229</b>	<b>4,02%</b>

Fontes: Secretaria Judiciária; Secretaria de Processamento de Feitos; Assessoria de Apoio a Julgamento Colegiado; Gabinetes de Ministras e Ministros; ARP e STI (BI).

Notas: Nos processos distribuídos estão computados também os registrados (exceto os AG/RE, AG/RMS, AG/RHC) - competência do Cargo de Presidente do STJ.

\* O número negativo de pendente nos meses de fevereiro, março, abril, junho, agosto e setembro são decorrentes de processos distribuídos no(s) mês(es) e/ou ano(s) anterior(es) e que foram julgados no citado mês.



## Processos distribuídos e registrados - dezembro de 2023

### Por órgãos julgadores

Relatorias e Relatores	Distribuídos e Registrados											
	NI	Corte Especial	1ª Seção	2ª Seção	3ª Seção	1ª Turma	2ª Turma	3ª Turma	4ª Turma	5ª Turma	6ª Turma	Total
Presidente do STJ	260	284	69	99	46	1.676	1.803	2.380	2.295	1.623	1.603	12.138
Vice-Presidente do STJ	497											497
Francisco Falcão		5	28				474					507
Nancy Andriahi		6		33				507				546
João Otávio de Noronha				25					516			541
Humberto Martins		3		36				514				553
Maria Thereza de Assis Moura (1)												
Herman Benjamin		4	40				480					524
Og Fernandes (2)		3										3
Luis Felipe Salomão (3)												
Mauro Campbell Marques		2	33				464					499
Benedito Gonçalves		2	26			476						504
Raul Araújo		1		32					513			546
Isabel Gallotti		1		23					497			521
Antonio Carlos Ferreira		2		27					505			534
Villas Bôas Cueva				5				544				549
Sebastião Reis Júnior		4			10						1.005	1.019
Marco Buzzi				25					524			549
Marco Aurélio Bellizze				22				494				516
Assusete Magalhães							35					35
Sérgio Kukina			46			477						523
Moura Ribeiro				29				489				518
Regina Helena Costa			31			490						521
Rogério Schietti Cruz					16						1.003	1.019
Gurgel de Faria			29			500						529
Reynaldo Soares da Fonseca					28					993		1.021
Ribeiro Dantas					1					960		961
Antonio Saldanha Palheiro					17						980	997
Joel Ilan Paciornik					12					1.002		1.014
Messod Azulay Neto					12					990		1.002
Paulo Sérgio Domingues			24			485						509
Teodoro Silva Santos					17						940	957
Afrânio Vilela			28				424					452
Daniela Teixeira					13					947		960
Comissão Gestora de Precedentes (4)			44	16	14	1	1					76
Presidente da 1ª Seção			12									12
Presidente da 2ª Seção				1								1
Presidente da 3ª Seção					32							32
Jesuino Rissato (Des. Convocado) (5)					13						960	973
<b>Total</b>	<b>757</b>	<b>317</b>	<b>410</b>	<b>373</b>	<b>231</b>	<b>4.105</b>	<b>3.681</b>	<b>4.928</b>	<b>4.850</b>	<b>6.515</b>	<b>6.491</b>	<b>32.658</b>

Fontes: Secretaria Judiciária e STI (BI).

Nos processos de Presidente do STJ no ARP/ NUGEPNAC estão computados também os feitos processados pela Coordenadoria de Processamento e Apoio a Julgamento da Corte Especial. Nos processos registrados a Presidente do STJ não estão incluídos os Ag/RE, Ag/RMS e Ag/RHC.

(1) Presidente do STJ. (2) Vice-Presidente do STJ. (3) Corregedor-Geral da Justiça Federal. Corregedor Nacional de Justiça. (4) Estão computados os processos registrados e decisões proferidas pela Ministra Assusete Magalhães conforme Portaria STJ/GP N° 226 de 3/5/2023. (5) Desembargador convocado do TJDF a partir de 7/12/2022.



## Processos distribuídos e registrados - dezembro de 2023

## Por classes de feitos

Relatorias e Relatores	Ag	APh	AR	AREsp	CC	CR	EAREsp	EREsp	Exe	Ex Imp	Ex Susp	HC	HDE	IDC	MS	Pet	Prc	PUIL	QC	Rcl	ReCo Ap	REsp	RHC	RMS	RPV	RvCr	SLS	SS	TutAnt Ant	TutCaut Ant	Total	
Presidente do STJ	5		10	10.217	5	136	99	30			1	1.105	141			9	15			12		271		18	21	7	23	10		3	12.138	
Vice-Presidente do STJ			1	267	10		23	7	1			104			3	1		1		3		58	14	3		1					497	
Francisco Falcão			1	212	19										3	3		1		6		250		12							507	
Nancy Andrighi			1	389	24			2		1		5			2	4				4	4	106	1						1	2	546	
João Otávio de Noronha				386	16			1				8								6		118		1						3	541	
Humberto Martins		1		397	30		4	1				6			1					2		107	1						1	2	553	
Maria Thereza de Assis Moura (1)																																
Herman Benjamin			4	207	27		1						1		5	2			1	4		257		13						2	524	
Og Fernandes (2)								1								1															3	
Luis Felipe Salomão (3)																																
Mauro Campbell Marques				198	23		1	1							2				4	4		255		10						1	499	
Benedito Gonçalves			1	209	23		1	1								1		1	1	1		252		13						1	504	
Raul Araújo			1	391	23			1			1	8			4	1				2		104	1	1					3	5	546	
Isabel Gallotti			1	384	18							6				1				4		98	1	2					1	5	521	
Antonio Carlos Ferreira				384	20		1					4			4	1				3	1	107		2					2	5	534	
Villas Bôas Cueva				421	2							2			1	3				2		111		1					3	3	549	
Sebastião Reis Júnior				192	8		1	1				673	1		3							57	82	1							1.019	
Marco Buzzi			1	408	16							4								8		109	1							2	549	
Marco Aurélio Bellizze			1	386	10		2					7			2					7		96	1	3					1	516		
Assusete Magalhães				20																		15									35	
Sérgio Kukina			3	204	26										6				4	7		260		13							523	
Moura Ribeiro			1	377	24		1					10				2				3		93	1	3					1	2	518	
Regina Helena Costa			2	216	26														1	2		262		12							521	
Rogério Schietti Cruz				176	9							666		1	2					2		57	103	1		2					1.019	
Gurgel de Faria			1	216	20							1			3	1			3	1		270		12						1	529	
Reynaldo Soares da Fonseca				181	19							639		1	1	2				4		76	92	3		3					1.021	
Ribeiro Dantas				194								594				1				1		64	105	2							961	
Antonio Saldanha Palheiro				192	12		1					592			1					2		82	109	3		1			1	1	997	
Joel Ilan Paciornik				192	10							648										64	96	2		2					1.014	
Messod Azulay Neto				193	5							622			2	1		1		2		70	103			2				1	1.002	
Paulo Sérgio Domingues				220	16										4				2	2		258		6						1	509	
Teodoro Silva Santos				212	14							557			1					2		75	93	2						1	957	
Afrânio Vilela			3	184	20											1			1	4		225		14							452	
Daniela Teixeira				198	10							582										74	90	2		3				1	960	
Comissão Gestora de Precedentes (4)				30																		46									76	
Presidente da 1ª Seção			1						10											1											12	
Presidente da 2ª Seção									1																						1	
Presidente da 3ª Seção									32																						32	
Jesuino Rissato (Des. Convocado) (5)				200	10							580			1	1				1		67	107	2		1			1	2	973	
<b>Total</b>	<b>5</b>	<b>1</b>	<b>33</b>	<b>18.253</b>	<b>495</b>	<b>136</b>	<b>135</b>	<b>46</b>	<b>44</b>	<b>1</b>	<b>2</b>	<b>7.423</b>	<b>143</b>	<b>2</b>	<b>53</b>	<b>36</b>	<b>15</b>	<b>20</b>	<b>1</b>	<b>102</b>	<b>5</b>	<b>4.414</b>	<b>1.001</b>	<b>157</b>	<b>21</b>	<b>22</b>	<b>23</b>	<b>10</b>	<b>16</b>	<b>43</b>	<b>32.658</b>	

Fontes: Secretaria Judiciária e STI (BI).

(1) Presidente do STJ. (2) Vice-Presidente do STJ. Corregedor-Geral da Justiça Federal. (3) Corregedor Nacional de Justiça. (4) Estão computados os processos registrados e decisões proferidas pela Ministra Assusete Magalhães conforme Portaria STJ/GP Nº 226 de 3/5/2023. (5) Desembargador convocado do TJDF a partir de 7/12/2022.

## Processos distribuídos e registrados - janeiro a dezembro de 2023

### Por órgãos julgadores

Relatorias e Relatores	Distribuídos e Registrados											
	NI	Corte Especial	1ª Seção	2ª Seção	3ª Seção	1ª Turma	2ª Turma	3ª Turma	4ª Turma	5ª Turma	6ª Turma	Total
Presidente do STJ	3.609	5.304	2.101	1.338	622	20.754	22.423	43.844	43.280	19.681	20.184	183.140
Vice-Presidente do STJ	11.211											11.211
Francisco Falcão		51	544				6.560					7.155
Nancy Andrighi		135		471				6.401				7.007
João Otávio de Noronha		48		284					6.314			6.646
Humberto Martins (3)		53	258	325			2.280	3.888				6.804
Maria Thereza de Assis Moura (1)												
Herman Benjamin		44	561				6.467					7.072
Og Fernandes (2)		59										59
Luis Felipe Salomão (3)												
Mauro Campbell Marques		69	555				6.492					7.116
Benedito Gonçalves		52	544			6.494						7.090
Raul Araújo		31		458					6.232			6.721
Isabel Gallotti		41		365					6.346			6.752
Antonio Carlos Ferreira		38		219					6.307			6.564
Villas Bôas Cueva		45		259				6.288				6.592
Sebastião Reis Júnior		124			230						12.799	13.153
Marco Buzzi				522					6.382			6.904
Marco Aurélio Bellizze				370				6.372				6.742
Assusete Magalhães			363				5.730					6.093
Sérgio Kukina			272			6.582						6.854
Moura Ribeiro				412				6.401				6.813
Regina Helena Costa			541			6.554						7.095
Rogério Schiatti Cruz					267						12.713	12.980
Gurgel de Faria			559			6.533						7.092
Reynaldo Soares da Fonseca					252					12.606		12.858
Ribeiro Dantas					70					12.606		12.676
Antonio Saldanha Palheiro					262						12.634	12.896
Joel Ilan Paciornik					253					12.697		12.950
Messod Azulay Neto					259					12.711		12.970
Paulo Sérgio Domingues			570			5.821						6.391
Teodoro Silva Santos (4)					24						1.226	1.250
Afrânio Vilela (4)			40				589					629
Daniela Teixeira (5)					22					1.247		1.269
Comissão Gestora de Precedentes (6)	17	16	757	291	151	20	22	10	9	10	8	1.311
Presidente da 1ª Seção			266									266
Presidente da 2ª Seção				14								14
Presidente da 3ª Seção					247							247
Jesuíno Rissato (Des. Convocado) (7)					243						12.511	12.754
Aposentadas e Aposentados		34		79	342			1.505		10.526	8.288	20.774
<b>Total</b>	<b>14.837</b>	<b>6.144</b>	<b>7.931</b>	<b>5.407</b>	<b>3.244</b>	<b>52.758</b>	<b>50.563</b>	<b>74.709</b>	<b>74.870</b>	<b>82.084</b>	<b>80.363</b>	<b>452.910</b>

Fontes: Secretaria Judiciária e STI (BI).

Nos processos de Presidente do STJ no ARP/ NUGEPNAC estão computados também os feitos processados pela Coordenadoria de Processamento e Apoio a Julgamento da Corte Especial. Nos processos registrados a Presidente do STJ não estão incluídos os Ag/RE, Ag/RMS e Ag/RHC.

(1) Presidente do STJ. (2) Vice-Presidente do STJ. (3) Corregedor Nacional de Justiça. (4) Ministros empossados em 22/11/2023. (5) Ministra empossada em 22/11/2023. (6) Estão computados os processos registrados e decisões proferidas pela Ministra Assusete Magalhães conforme Portaria STJ/GP Nº 226 de 3/5/2023. (7) Desembargador convocado do TJDFTa partir de 7/12/2022.

## Processos distribuídos e registrados - janeiro a dezembro de 2023

### Por classes de feitos

Relatorias e Relatores	AC	Ag	APh	AR	AREsp	CAt	CC	Com	CR	EAg	EAREsp	Emb Ac	Emb Exe	EREsp	ET	Exe	Ex Imp	Ex Susp	Ex Verd	HC	HD	HDE	IDC	IJ	Inq	MC	MI	MS	PB AC	Pet	Prc	PUIL	QC	Queb Sig	Rcl	Re Co Ap	REsp	RHC	RMS	RO	RPV	RvC r	SIR DR	SLS	SS	TP	Tut Ant	Tut aut	Total
Presidente do STJ		104		78	155.599		154		1.389		1.540			443		4	2	6		10.061	1	1.665					7	291		149	1.192	3		1.023		6.191	17	432	2.416	95	141	71	21	16	29	183.140			
Vice-Presidente do STJ	1	2	3	37	5.652		888		5	1	428	1	3	195		28	1	4		2.056		2			1		218		46		11	1		53	1	1.118	250	193		2		8	1		1	11.211			
Francisco Falcão			1	17	3.180		392				15	2		17	2					4	2	3					31		15		35		67	1	3.198	1	161	1					5	2	3	7.155			
Nancy Andriahi			1	5	4.243		373				24	4		26	6		1	1		49	2	3		2	6		15		71		3	1	51	30	2.023	12	14	1					13	12	15	7.007			
João Otávio de Noronha			1	8	4.222		180				30			23				2		51	1	5					24		18		4		51	1	1.936	23	24	1					10	6	25	6.646			
Humberto Martins		1	1	8	3.735		431		1		32	1		26		1	1			41	2	5		1			25		14		32	1	64	1	2.257	7	77	1				1	1	13	23	6.804			
Maria Thereza de Assis Moura (1)																																																	
Herman Benjamin			1	13	3.169		389				12			21						1	1	3					39		12		53		69		3.141		132	1					8	2	5	7.072			
Og Fernandes (2)											17	1		17										1			10		11					1															59
Luis Felipe Salomão (3)																																																	
Mauro Campbell Marques		1		6	3.134		392				15			40			1			3	2	1		1			30		14		59	3	69		3.167	1	161						3	5	8	7.116			
Benedito Gonçalves			1	4	3.161		404				26			22				1		2	2	3		1			22		8		43		64		3.160	2	147	1					6	7	3	7.090			
Raul Araújo				4	4.096	1	369				23	2		16			2			45	1			1			12		19		5		49	2	1.992	18	18		1				15	8	22	6.721			
Isabel Gallotti				3	4.216		265				24	1		10			4			36		4					16		15		2		71		2.001	13	26	1					13	5	26	6.752			
Antonio Carlos Ferreira				5	4.182		165	1			10			20						39		1	1				17		20		2		34	1	1.971	12	17						22	13	31	6.564			
Villas Bôas Cueva				2	4.173		202				16	5		22						43		2					15		24			37		1.979	15	14						18	12	13	6.592				
Sebastião Reis Júnior		1	1	2.026	188		39				68			7.998		2		5		18	1	12					18	1	12			2	20		1.028	1.690	42		7				3	1	1	13.153			
Marco Buzzi				4	4.266		397				11			11		3	5			38							4		19		3		83		1.995	10	18						11	9	17	6.904			
Marco Aurélio Bellizze				4	4.311		266				19			6						48							11		17		5		59		1.922	14	18	1					11	9	21	6.742			
Assusete Magalhães				4	2.797		263				1			3						2							11		7		39		41		2.769	1	144						5	2	4	6.093			
Sérgio Kukina				5	3.009		189				1			2						2							15		6		23		39		3.394		146						8	6	11	6.854			
Moura Ribeiro				8	4.216		321				6			10						54							6		16		3		61		2.002	22	39	2					23	7	17	6.813			
Regina Helena Costa				15	3.174		391				1			8						4	2						24		9		49		50		3.218	1	135						4	4	6	7.095			
Rogério Schietti Cruz				2	1.906		200				2									8.026			1				10		11		1		35		981	1.736	47		15				1	1	5	12.980			
Gurgel de Faria				11	3.205		407				3			5						9	2						21		7		55		49		3.151		156						4	4	3	7.092			
Reynaldo Soares da Fonseca					1.964		191				3			1						7.887			1				14		14				30		1.032	1.667	37	1	12				2	2		12.858			
Ribeiro Dantas					1.957		43													7.893							4		9			19		1.059	1.650	31		3				5		3		12.676			
Antonio Saldanha Palheiro					2.056		220				2			3						7.742							5		11			20		1.099	1.684	35		13				2	3	1	12.896				
Joel Ilan Paciornik					1.995		206							1						7.917			1				7		11			16		1.032	1.713	28		19				1	3		12.950				
Messod Azulay Neto				1	2.059		202				1									7.659			1				11		9		2		27		1.149	1.792	35		13				6		3	12.970			
Paulo Sérgio Domingues				9	2.864		387				4			4			1			2	3						37		2		47		78		2.799		147						2	2	3	6.391			
Teodoro Silva Santos (4)					273		20													711							1		1				3		96		141	2							2		1.250		
Afrânio Vilela (4)				3	276		28													1								2		1		1		6		291		19						1			629		
Daniela Teixeira (5)					260		19													745														94		145	2		3					1			1.269		
Comissão Gestora de Precedentes (6)					426																													879					4								1.311		
Presidente da 1ª Seção				2												249						1						8		2				4														266	
Presidente da 2ª Seção				5			1									7																		1															14
Presidente da 3ª Seção													153			92												1		1																			247
Jesuino Rissato (Des. Convocado) (7)					2.080		191				3							1		7.392	1						15		9																				

## Decisões colegiadas e monocráticas terminativas - dezembro de 2023

### Por órgãos julgadores

Relatorias e Relatores	Decisões colegiadas											Decisões monocráticas (B)	Subtotal C=(A+B)	Liminares (D)	Decisões interlocutórias (E)	Total geral (C+D+E)
	Corte Especial	1ª Seção	2ª Seção	3ª Seção	1ª Turma	2ª Turma	3ª Turma	4ª Turma	5ª Turma	6ª Turma	Total (A)					
Presidente do STJ	26										26	9.632	9.658	659	3.685	14.002
Vice-Presidente de STJ	463										463	26	489		140	629
Francisco Falcão	15	18				483					516	332	848	3	13	864
Nancy Andriahi	15		5				326				346	711	1.057	16	17	1.090
João Otávio de Noronha								188			188	515	703	10	36	749
Humberto Martins	7		8				446				461	388	849	10	27	886
Maria Thereza de Assis Moura (1)																
Herman Benjamin	27	14				515					556	1.660	2.216	13	85	2.314
Og Fernandes (2)	9										9	22	31		5	36
Luis Felipe Salomão (3)																
Mauro Campbell Marques	8	17				277					302	379	681	6	19	706
Benedito Gonçalves	17	28			252						297	538	835		31	866
Raul Araújo	18		8					362			388	718	1.106	21	39	1.166
Isabel Gallotti	9		11					620			640	547	1.187	13	3	1.203
Antonio Carlos Ferreira	18		4					473			495	522	1.017	14	18	1.049
Villas Bôas Cueva	1		8					544			553	688	1.241	12	17	1.270
Sebastião Reis Júnior	7			5						158	170	807	977	219	14	1.210
Marco Buzzi			21					393			414	522	936	15	27	978
Marco Aurélio Bellizze			7				307				314	501	815	13	13	841
Assusete Magalhães		41				660					701	752	1.453	1	39	1.493
Sérgio Kukina		11			337						348	629	977	7	25	1.009
Moura Ribeiro			3				162				165	603	768	18	14	800
Regina Helena Costa		8			418						426	881	1.307	4	23	1.334
Rogério Schietti Cruz				3						285	288	867	1.155	259	17	1.431
Gurgel de Faria		27			298						325	751	1.076	4	19	1.099
Reynaldo Soares da Fonseca				5						258	263	853	1.116	110	6	1.232
Ribeiro Dantas				2						273	275	873	1.148	283	45	1.476
Antonio Saldanha Palheiro				4						261	265	751	1.016	409	37	1.462
Joel Ilan Paciornik				1						386	387	620	1.007	318	11	1.336
Messod Azulay Neto				3						129	132	704	836	321	14	1.171
Paulo Sérgio Domingues		16			144						160	701	861	5	56	922
Teodoro Silva Santos				5						120	125	1.068	1.193	189	35	1.417
Afrânio Vilela												383	383	6	115	504
Daniela Teixeira										2	2	282	284	451	3	738
Comissão Gestora de Precedentes (4)															22	22
Presidente da 1ª Seção												16	16	1	32	49
Presidente da 3ª Seção				2							2	10	12		32	44
Presidente da 6ª Turma														1		1
Jesuino Rissato (Des. Convocado) (5)				9						228	237	863	1.100	380	10	1.490
<b>Total</b>	<b>640</b>	<b>180</b>	<b>75</b>	<b>39</b>	<b>1.449</b>	<b>1.935</b>	<b>1.785</b>	<b>2.036</b>	<b>1.048</b>	<b>1.052</b>	<b>10.239</b>	<b>30.115</b>	<b>40.354</b>	<b>3.791</b>	<b>4.744</b>	<b>48.889</b>

Fontes: Secretaria de Processamento de Feitos; Assessoria de Apoio a Julgamento Colegiado; Gabinetes de Ministras e Ministros; ARP e STI (B).

Nota: Estão incluídos 6.733 AgInt, 2.231 AgRg e 3.282 EDcl, totalizando 12.246 processos. Nos processos da Presidência do STJ estão incluídos os feitos de sua competência e as decisões decorrentes do disposto no art 21, XIII, letra 'c' do RISTJ.

(1) Presidente do STJ. (2) Vice-Presidente do STJ. Corregedor-Geral da Justiça Federal. (3) Corregedor Nacional de Justiça. (4) Estão computados os processos registrados e decisões proferidas pela Ministra Assusete Magalhães conforme Portaria STJ/GP Nº 226 de 3/5/2023. (5) Desembargador convocado do TJDFa a partir de 7/12/2022.

## Decisões colegiadas e monocráticas terminativas - dezembro de 2023

### Por classes de feitos

Relatorias e Relatores	Ag	AR	AREsp	CC	CR	EAR Esp	Emb Ac	EREsp	Exe	Ex Susp	HC	HD	HDE	IJ	Inq	MC	MS	Pet	Prc	PUIL	QC	Rcl	REsp	RHC	RMS	RPV	Rv Cr	SE	SLS	SS	TP	Tut Ant	Tut Cau tAnt	Sub-total	AgInt	AgRg	EDcl	Subtotal (c/AgInt, AgRg e EDcl)	Liminares/ Decisões Interlocutórias	Total	
Presidente do STJ	3		7.568	2	104	93		28			1.100		96				10	5	1			2	176	5	27	1	8	1	22	11		6	9.269	22	2	365	9.658	4.344	14.002		
Vice-Presidente do STJ						3		1																									4	172	177	136	489	140	629		
Francisco Falcão			117	20		3		5									2					7	146		3								303	319	3	223	848	16	864		
Nancy Andrighi			479	21		4		12			4				2		3	5				4	152								1		687	258	4	108	1.057	33	1.090		
João Otávio de Noronha	1		255	5				4			11		1				4	2				5	193	7	4						2	494	155	1	53	703	46	749			
Humberto Martins			240	17		4		5			3						1					1	85	3							1	2	362	399	1	87	849	37	886		
Maria Thereza de Assis Moura (1)																																									
Herman Benjamin		1	710	51		9		29									7	2		6		17	658		22								1.512	516		188	2.216	98	2.314		
Og Fernandes (2)						6		8									2	3															19	4	2	6	31	5	36		
Luis Felipe Salomão (3)																																									
Mauro Campbell Marques	1		172	17		8		2		1		1	2				10	1		2	1	1	132		3								354	227		100	681	25	706		
Benedito Gonçalves	2		184	29		4		4										2		2		6	250		4							1	488	239	2	106	835	31	866		
Raul Araújo			432	26		4		4		1	3						4					12	200	3	1						2	3	695	300		111	1.106	60	1.166		
Isabel Gallotti			281	1		3					5											5	155	2							1	3	456	599	2	130	1.187	16	1.203		
Antonio Carlos Ferreira			326	20		8		1			2		1				4	2		1		4	129		1						1	2	502	429	1	85	1.017	32	1.049		
Villas Bôas Cueva			337	5		2	1	3										2				3	198		2						3	1	557	448		236	1.241	29	1.270		
Sebastião Reis Júnior			48	10		5		1			528		1				1	1					98	87								780	16	148	33	977	233	1.210			
Marco Buzzi	1		274	18				4			1											8	144	1								451	324		161	936	42	978			
Marco Aurélio Bellizze	2		299	8		2		1			2						3	1				5	103	1	1					1	1	430	287		98	815	26	841			
Assusete Magalhães	1		311	6		1		3			1						11	1		5		5	273	1	21						1		641	590	2	220	1.453	40	1.493		
Sérgio Kukina	1		242	33		1		2									1			3		5	271		8						1		568	306		103	977	32	1.009		
Moura Ribeiro			345	9		7		4			2						1	3				8	131	3	1						1	1	516	156		96	768	32	800		
Regina Helena Costa	1		306	31		3		3									4					5	445		3								801	377		129	1.307	27	1.334		
Rogério Schietti Cruz			97	6							554						2	1					61	103	1								825	12	286	32	1.155	276	1.431		
Gurgel de Faria	1		293	28		1		1			1						4	1		2		5	328		17					1		683	269		124	1.076	23	1.099			
Reynaldo Soares da Fonseca			117	16							548											3	50	89									823	5	229	59	1.116	116	1.232		
Ribeiro Dantas			123								529							1				1	62	117									833	10	273	32	1.148	328	1.476		
Antonio Saldanha Palheiro			98	17							426						1						65	106							1		714	3	262	37	1.016	446	1.462		
Joel Ilan Paciornik			89	6							359											1	38	83									577	3	384	43	1.007	329	1.336		
Messod Azulay Neto			56								494						1	1				1	41	77								1		672	7	130	27	836	335	1.171	
Paulo Sérgio Domingues	4		215	11		8		8			1						1	18	2		3	3	240		16					1	1	532	261		68	861	61	922			
Teodoro Silva Santos			150	13							633							1	1			2	125	126								1		1.052	4	100	37	1.193	224	1.417	
Afrânio Vilela			200	20							1						1	2				21	104		11								360	4		19	383	121	504		
Daniela Teixeira											234												3	37	2						1		277	4	2	1	284	454	738		
Comissão Gestora de Precedentes (4)																																							22	22	
Presidente da 1ª Seção										16																							16				16	33	49		
Presidente da 3ª Seção										9																							9	3			12	32	44		
Presidente da 6ª Turma																																							1	1	
Jesuíno Rissato (Des. Convocado) (5)			72	12							561						2	1				6	66	124	1						1		846	5	220	29	1.100	390	1.490		
<b>Total</b>	<b>3</b>	<b>16</b>	<b>14.436</b>	<b>458</b>	<b>104</b>	<b>179</b>	<b>1</b>	<b>133</b>	<b>25</b>	<b>2</b>	<b>6.003</b>	<b>1</b>	<b>100</b>	<b>1</b>	<b>2</b>	<b>2</b>	<b>99</b>	<b>38</b>	<b>1</b>	<b>24</b>	<b>1</b>	<b>146</b>	<b>5.122</b>	<b>975</b>	<b>149</b>	<b>1</b>	<b>9</b>	<b>1</b>	<b>22</b>	<b>11</b>	<b>3</b>	<b>16</b>	<b>24</b>	<b>28.108</b>	<b>6.733</b>	<b>2.231</b>	<b>3.282</b>	<b>40.354</b>	<b>8.535</b>	<b>48.889</b>	

Fontes: Secretaria de Processamento de Feitos; Assessoria de Apoio a Julgamento Colegiado; Gabinetes de Ministras e Ministros; ARP e STI (BI).

Nota: Nos processos da Presidência do STJ estão incluídos os feitos de sua competência e as decisões decorrentes do disposto no art. 21, inciso XIII, letra "c" do RISTJ.

(1) Presidente do STJ. (2) Vice-Presidente do STJ. Corregedor-Geral da Justiça Federal. (3) Ministro Corregedor Nacional de Justiça. (4) Estão computados os processos registrados e decisões proferidas pela Ministra Assusete Magalhães conforme Portaria STJ/GP Nº 226 de 3/5/2023. (5) Desembargador convocado do TJDFTa partir de 7/12/2022.



## Decisões colegiadas e monocráticas terminativas - janeiro a dezembro de 2023

### Por órgãos julgadores

Relatores e Relatores	Decisões colegiadas											Decisões monocráticas (B)	Subtotal (C=A+B)	Liminares (D)	Decisões interlocutórias (E)	Total geral (C+D+E)
	Corte Especial	1ª Seção	2ª Seção	3ª Seção	1ª Turma	2ª Turma	3ª Turma	4ª Turma	5ª Turma	6ª Turma	Total (A)					
Presidente do STJ	271			9		1	5	1	14	2	303	174.825	175.128	9.211	16.371	200.710
Vice-Presidente do STJ	5.236	6	4	9		2	11	13	156	80	5.517	349	5.866	3	1.511	7.380
Francisco Falcão	209	742				6.894					7.845	10.836	18.681	35	668	19.384
Nancy Andrighi	207		172				5.596				5.975	9.433	15.408	218	212	15.838
João Otávio de Noronha	70		51					4.204	1		4.326	6.315	10.641	120	488	11.249
Humberto Martins	171	274	86			1.459	3.599				5.589	8.275	13.864	178	327	14.369
Maria Thereza de Assis Moura (1)																
Herman Benjamin	136	470				4.196					4.802	9.046	13.848	89	282	14.219
Og Fernandes (2)	161	1				1					163	199	362		54	416
Luis Felipe Salomão (3)	2							5			7	4	11		3	14
Mauro Campbell Marques	103	267				3.789					4.159	8.814	12.973	48	252	13.273
Benedito Gonçalves	126	327			3.236						3.689	8.145	11.834	79	419	12.332
Raul Araújo	137		113					5.474			5.724	8.487	14.211	210	304	14.725
Isabel Gallotti	151		93					4.956			5.200	9.117	14.317	167	135	14.619
Antonio Carlos Ferreira	116		36					5.297			5.449	7.753	13.202	134	444	13.780
Villas Bóas Cueva	43		119				4.839				5.001	8.983	13.984	160	164	14.308
Sebastião Reis Júnior	7			90						3.806	3.903	12.052	15.955	2.952	159	19.066
Marco Buzzi			209					5.480			5.689	9.194	14.883	198	439	15.520
Marco Aurélio Bellizze			148				4.860				5.008	9.577	14.585	197	331	15.113
Assusete Magalhães		588				5.560					6.148	9.669	15.817	81	269	16.167
Sérgio Kukina		163			4.728						4.891	9.881	14.772	43	355	15.170
Moura Ribeiro			84				4.961				5.045	10.446	15.491	222	247	15.960
Regina Helena Costa		435			4.868						5.303	12.559	17.862	37	211	18.110
Rogério Schietti Cruz				60						3.452	3.512	12.963	16.475	3.272	173	19.920
Gurgel de Faria		463			4.775						5.238	9.750	14.988	106	231	15.325
Reynaldo Soares da Fonseca				55					4.488		4.543	13.334	17.877	1.589	120	19.586
Ribeiro Dantas				37					4.233		4.270	13.013	17.283	3.184	206	20.673
Antonio Saldanha Palheiro				86						3.835	3.921	13.183	17.104	5.784	394	23.282
Joel Ilan Paciornik				208						3.675	3.883	13.148	17.031	3.962	232	21.225
Messod Azulay Neto				97						3.538	3.635	10.472	14.107	5.270	149	19.526
Paulo Sérgio Domingues	4	332			2.968						3.304	5.559	8.863	194	493	9.550
Teodoro Silva Santos (4)				5						143	148	1.704	1.852	223	35	2.110
Afrânio Vilela (4)												541	541	7	120	668
Daniela Teixeira (5)									3		3	295	298	507	3	808
Comissão Gestora de Precedentes (6)												34	34		194	228
Presidente da 1ª Seção												289	289	46	505	840
Presidente da 2ª Seção												8	8	1	8	17
Presidente da 3ª Seção				62							62	436	498	8	740	1.246
Presidente da 2ª Turma												1	1			1
Presidente da 6ª Turma														2		2
Jesuíno Rissato (Des. Convocado) (7)				55					1	2.858	2.914	12.318	15.232	4.804	153	20.189
Aposentadas e Aposentados	196		19	92			1.117		1.634	3.173	6.231	16.472	22.703	6.116	412	29.231
<b>Total</b>	<b>7.346</b>	<b>4.068</b>	<b>1.134</b>	<b>865</b>	<b>20.575</b>	<b>21.902</b>	<b>24.988</b>	<b>25.430</b>	<b>17.743</b>	<b>17.349</b>	<b>141.400</b>	<b>467.479</b>	<b>608.879</b>	<b>49.457</b>	<b>27.813</b>	<b>686.149</b>

Fontes: Secretaria de Processamento de Feitos; Assessoria de Apoio a Julgamento Colegiado; ARP e STI (B).

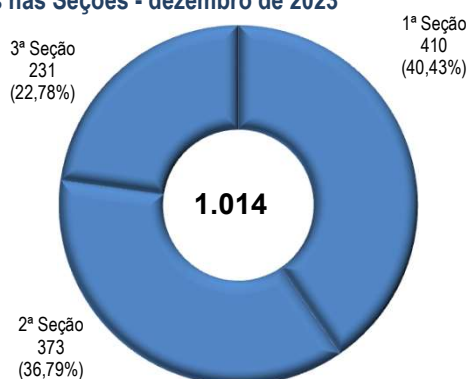
Nota: Nos processos julgados estão incluídos 93.166 AgInt, 36.530 AgRg e 44.502 EDcl, totalizando 174.198 feitos no ano. Nos processos da Presidência do STJ estão incluídos os feitos de sua competência e as decisões decorrentes do disposto no art. 21.XIII, letra "c" do RISTJ.

(1) Presidente do STJ. (2) Vice-Presidente do STJ. Corregedor-Geral da Justiça Federal. (3) Corregedor Nacional de Justiça. (4) Ministros empossados em 22/11/2023. (5) Ministra empossada em 22/11/2023. (6) Estão computados os processos registrados e decisões proferidas pela Ministra Assusete Magalhães conforme Portaria STJ/GP Nº 226 de 3/5/2023. (7) Desembargador convocado do TJDFTa partir de 7/12/2022.



## Distribuição e julgamento nas seções

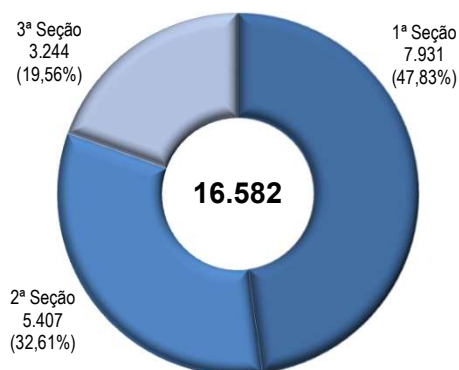
Distribuídos nas Seções - dezembro de 2023



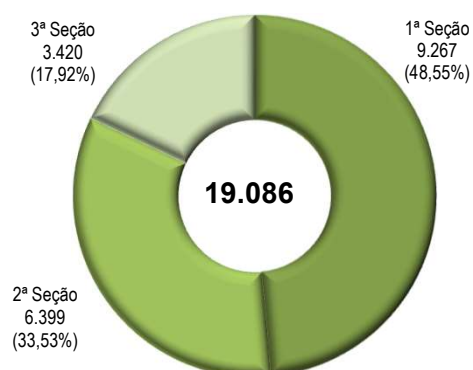
Julgados nas Seções - dezembro de 2023



Distribuídos nas Seções - janeiro a dezembro de 2023

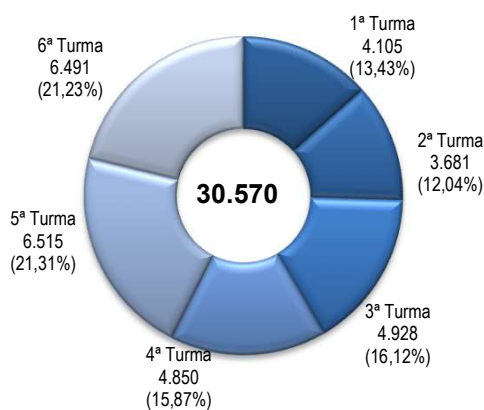


Julgados nas Seções - janeiro a dezembro de 2023

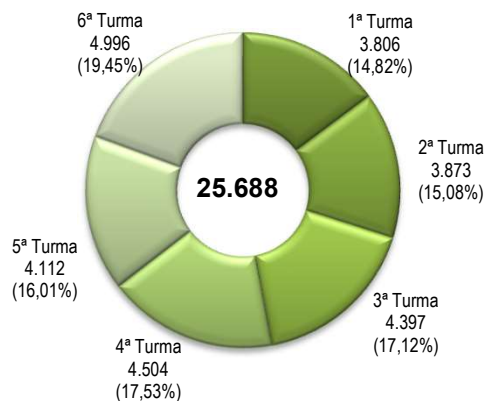


## Distribuição e julgamento nas turmas

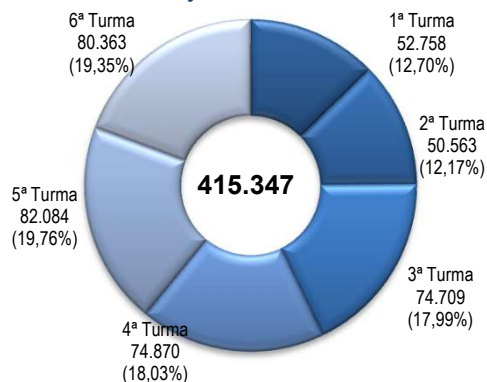
Distribuídos nas Turmas - dezembro de 2023



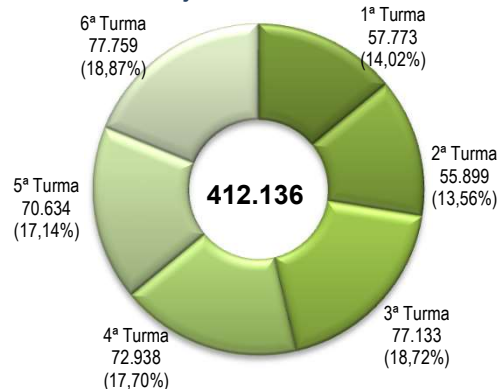
Julgados nas Turmas - dezembro de 2023



Distribuídos nas Turmas - janeiro a dezembro de 2023



Julgados nas Turmas - janeiro a dezembro de 2023



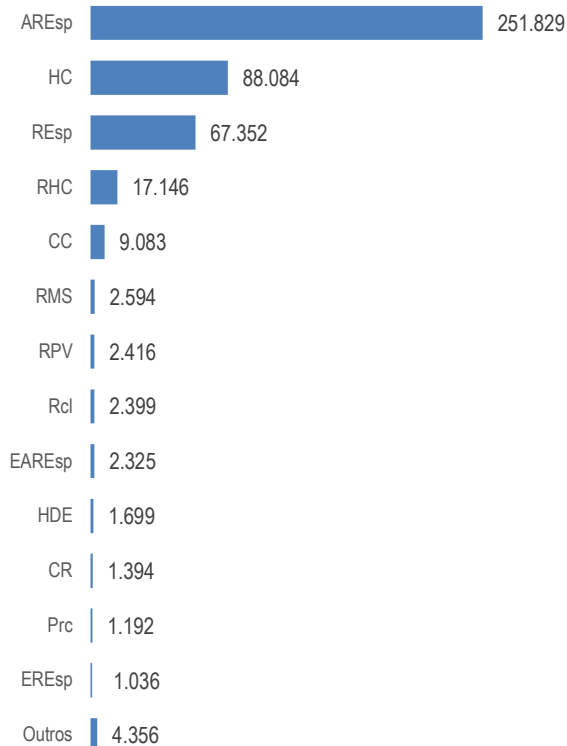
Fontes: Secretaria Judiciária; Secretaria de Processamento de Feitos; Assessoria de Apoio a Julgamento Colegiado; Gabinetes de Ministras e Ministros; ARP e STI (BI, Sistema); Nota: Nos processos julgados não estão incluídos:

No mês de dezembro: 6.733 Agravos Internos, 2.231 Agravos Regimentais e 3.282 Embargos de Declaração totalizando 12.246 feitos;

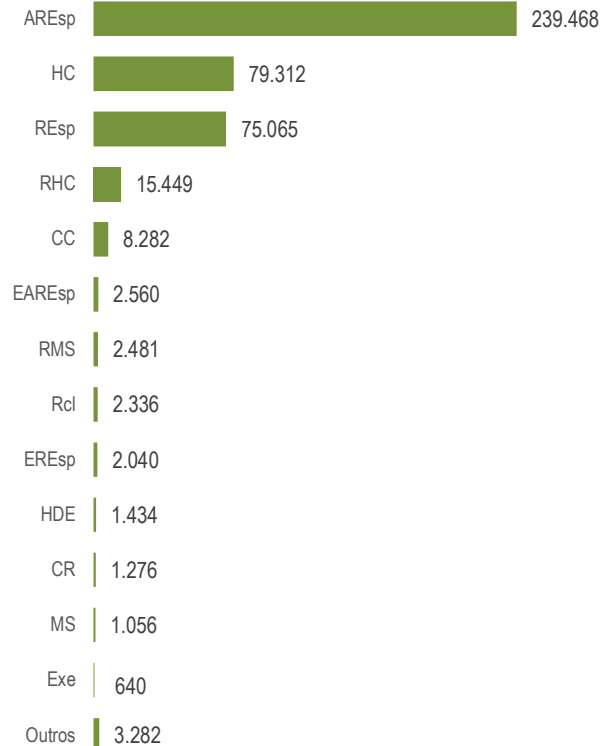
No período de janeiro a dezembro: 93.166 Agravos Internos, 36.530 Agravos Regimentais e 44.502 Embargos de Declaração totalizando 174.198 feitos.

## Processos distribuídos e registrados , julgados - janeiro a dezembro de 2023

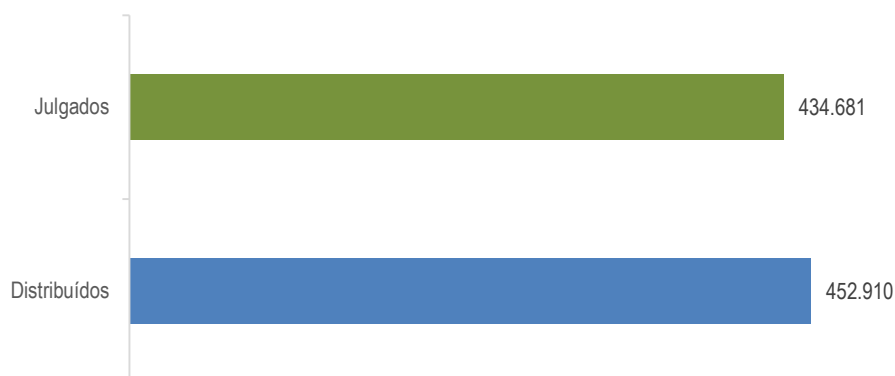
## Distribuídos e registrados



## Julgados



## Processos distribuídos e registrados, julgados - janeiro a dezembro de 2023

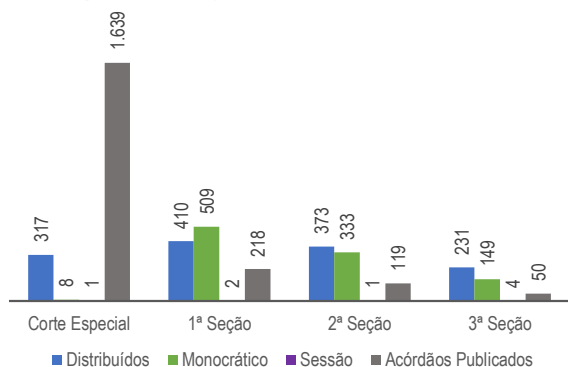


Fontes: Secretaria Judiciária; Secretaria de Processamento de Feitos; Assessoria de Apoio a Julgamento Colegiado; Gabinetes de Ministras e Ministros; ARP e STI (BI).

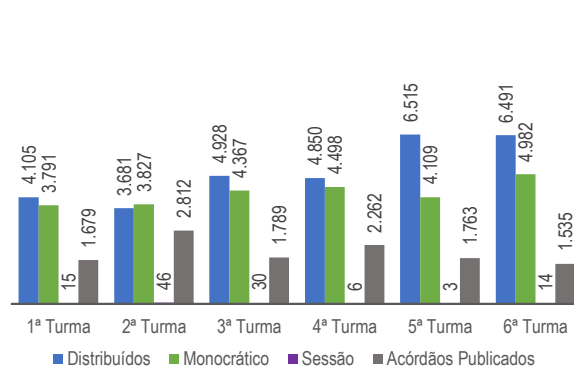
Nos processos julgados não estão incluídos 93.166 Agravos Internos, 36.530 Agravos Regimentais e 44.502 Embargos de Declaração, totalizando, 174.198 feitos no ano.

## Processos distribuídos, registrados, julgados e acórdãos publicados - 2023

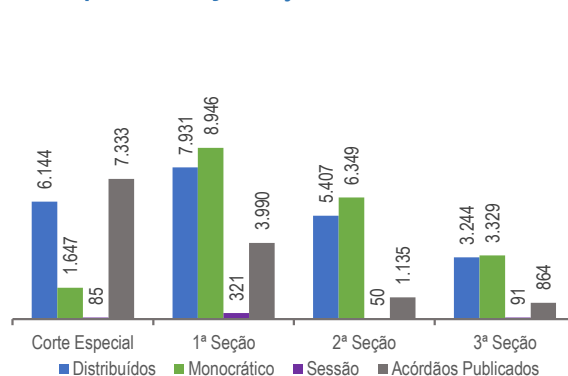
## Corte Especial e Seções - dezembro de 2023



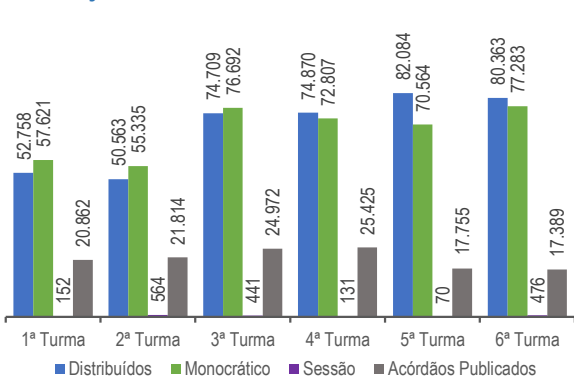
## Turmas - dezembro de 2023



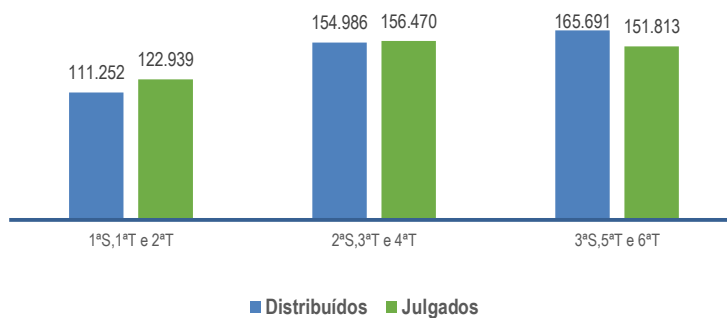
## Corte Especial e Seções - janeiro a dezembro



## Turmas - janeiro a dezembro



## Processos distribuídos e julgados nas seções e respectivas turmas - janeiro a dezembro



Fontes: Secretaria Judiciária; Secretaria de Processamento de Feitos; Assessoria de Apoio a Julgamento Colegiado; Gabinetes de Ministras e Ministros; ARP e STI (BI).

Notas: Nos processos da Corte Especial estão incluídos os processos distribuídos e decididos monocraticamente referentes a processos registrados de competência exclusiva da Presidência do STJ processados no âmbito do referido órgão julgador.

Nos processos julgados não estão incluídos 6.733 Agravos Internos, 2.231 Agravos Regimentais e 3.282 Embargos de Declaração, totalizando 12.246 feitos no mês e 93.166 Agravos Internos, 36.530 Agravos Regimentais e 44.502 Embargos de Declaração, totalizando 174.198 feitos no ano.

Nos dados acima estão computados os acórdãos dos recursos internos (AgInt, AgRg e Edcl)



## Teor das decisões

### janeiro a dezembro de 2023

Classes de feitos Processo principal	Não conhecendo		Concedendo		Negando		Outros		Total
	QTD	%	QTD	%	QTD	%	QTD	%	
Agravo em Recurso Especial (AREsp)	142.726	59,6%	12.208	5,1%	77.340	32,3%	7.194	3,0%	239.468
Habeas Corpus (HC)	17.861	22,5%	16.336	20,6%	43.113	54,4%	2.002	2,5%	79.312
Recurso Especial (REsp)	20.549	27,4%	24.960	33,3%	22.840	30,4%	6.716	8,9%	75.065
Recurso em Habeas Corpus (RHC)	1.996	12,9%	1.731	11,2%	11.147	72,2%	575	3,7%	15.449
Conflito de Competência (CC)	1.397	16,9%	21	0,3%	140	1,7%	6.724	81,2%	8.282
Embargos de Divergência em Agravo em Recurso Especial (EAREsp)	1.231	48,1%	89	3,5%	1.175	45,9%	65	2,5%	2.560
Recurso em Mandado de Segurança (RMS)	820	33,1%	282	11,4%	1.242	50,1%	137	5,5%	2.481
Reclamação (Rcl)	721	30,9%	532	22,8%	413	17,7%	670	28,7%	2.336
Embargos de Divergência em Recurso Especial (EREsp)	894	43,8%	188	9,2%	881	43,2%	77	3,8%	2.040
Homologação de Decisão Estrangeira (HDE)	2	0,1%	1.307	91,1%	12	0,8%	113	7,9%	1.434
Carta Rogatória (CR)	1	0,1%	268	21,0%	2	0,2%	1.005	78,8%	1.276
Mandado de Segurança (MS)	13	1,2%	134	12,7%	721	68,3%	188	17,8%	1.056
Execuções (Exe)			7	1,1%	7	1,1%	626	97,8%	640
Petição (Pet)	172	27,6%	49	7,9%	243	38,9%	160	25,6%	624
Pedido de Uniformização de Interpretação de Lei (PUIL)	348	65,3%	66	12,4%	68	12,8%	51	9,6%	533
Ação Rescisória (AR)	18	5,8%	26	8,4%	180	58,4%	84	27,3%	308
Pedido de Tutela Provisória (TP)	27	9,5%	20	7,1%	91	32,2%	145	51,2%	283
Requisição de Pequeno Valor (RPV)			2	0,8%			244	99,2%	246
Tutela Cautelar Antecedente (TutCautAnt)	46	20,9%	21	9,5%	131	59,5%	22	10,0%	220
Revisão Criminal (RvCr)	144	78,7%	5	2,7%	30	16,4%	4	2,2%	183
Suspensão de Liminar e de Sentença (SLS)	42	28,8%	20	13,7%	49	33,6%	35	24,0%	146
Agravo de Instrumento (Ag)	102	83,6%	3	2,5%	12	9,8%	5	4,1%	122
Tutela Antecipada Antecedente (TutAntAnt)	28	23,3%	7	5,8%	76	63,3%	9	7,5%	120
Precatório (Prc)			4	4,3%			90	95,7%	94
Suspensão de Segurança (SS)	15	21,1%	11	15,5%	33	46,5%	12	16,9%	71
Ação Penal (APn)	1	1,8%	18	32,1%	16	28,6%	21	37,5%	56
Restituição de Coisas Apreendidas (ReCoAp)			10	28,6%	12	34,3%	13	37,1%	35
Inquérito (Inq)	2	5,6%	7	19,4%	12	33,3%	15	41,7%	36
Exceção de Suspeição (ExSusp)	4	14,3%			16	57,1%	8	28,6%	28
Habeas Data (HD)	2	7,7%			23	88,5%	1	3,8%	26
Embargos de Execuções (EmbExe)			10	45,5%	1	4,5%	11	50,0%	22
Embargos do Acusado (EmbAc)	1	5,9%	2	11,8%	6	35,3%	8	47,1%	17
Medida Cautelar (MC)					9	56,3%	7	43,8%	16
Recurso Ordinário (RO)	3	27,3%	1	9,1%	4	36,4%	3	27,3%	11
Embargos de Terceiros (ET)			1	9,1%	6	54,5%	4	36,4%	11
Cautelar Inominada Criminal (CaulnomCrim)			2	20,0%			8	80,0%	10
Exceção de Impedimento (ExImp)	2	20,0%			4	40,0%	4	40,0%	10
Mandado de Injunção (MI)	1	12,5%			6	75,0%	1	12,5%	8
Comunicação (Com)	1	20,0%			3	60,0%	1	20,0%	5
Sentença Estrangeira (SE)			5	100,0%					5
Ped. de Quebra de Sigilo de Dados(QuebSig)	1	25,0%			1	25,0%	2	50,0%	4
Sindicância (Sd)			3	75,0%			1	25,0%	4
Pedido de Busca e Apreensão Criminal (PBAC)			2	50,0%			2	50,0%	4
Medidas investigatórias sobre organizações criminosas (MISOC)					2	66,7%	1	33,3%	3
Medidas Protetivas de Urgência - Lei Maria da Penha (MPUMP)			1	33,3%			2	66,7%	3
Interpelação Judicial (IJ)	1	33,3%			2	66,7%			3
Queixa-Crime (QC)					2	66,7%	1	33,3%	3
Embargos de Divergência em Agravo de Instrumento (Eag)	1	50,0%			1	50,0%			2
Alienação de Bens do Acusado (AlienBac)			2	100,0%					2
Incidente de Deslocamento de Competência (IDC)	1	50,0%	1	50,0%					2
Conflito de Atribuições (CAT)	2	100,0%							2
Suspensão em Incidente de Resolução de Demandas Repetitivas (SIRDR)					1	100,0%			1
Exceção da Verdade (ExVerd)					1	100,0%			1
Apelação Cível (AC)			1	100,0%					1
Pedido de Prisão Preventiva (PePrPr)							1	100,0%	1
<b>Total</b>	<b>189.176</b>	<b>43,5%</b>	<b>58.363</b>	<b>13,4%</b>	<b>160.074</b>	<b>36,8%</b>	<b>27.068</b>	<b>6,2%</b>	<b>434.681</b>
<b>Recursos internos</b>									
Agravo Interno (AgInt)	13.828	14,8%	4.227	4,5%	73.621	79,0%	1.490	1,6%	93.166
Embargos de Declaração (EDcl)	1.725	3,9%	5.418	12,2%	37.100	83,4%	259	0,6%	44.502
Agravo Regimental (AgRg)	6.749	18,5%	1.703	4,7%	27.985	76,6%	93	0,3%	36.530
<b>Total Geral</b>	<b>211.478</b>	<b>34,7%</b>	<b>69.711</b>	<b>11,4%</b>	<b>298.780</b>	<b>49,1%</b>	<b>28.910</b>	<b>4,7%</b>	<b>608.879</b>

Fontes: Secretaria de Processamento de Feitos, Assessoria de Apoio a Julgamento Colegiado; Gabinetes de Ministras e Ministros, ARP e STI (BI).

## Processos distribuídos e registrados, julgados e pendentes de 1º julgamento

Período: 7/4/1989 a 31/12/2023

Processo Ano	Distribuídos (B)	Julgados						Pendentes	
		Processo principal (C)	AgInt (D)	AgRg (E)	EDcl (F)	Total de julgados (C+D+E+F)	Percentual em relação ao ano anterior	Valor absoluto (B-C)	(%) (B-C) / B
1989	6.103	3.550		90	71	3.711	...	2.553	41,83%
1990	14.087	10.829		507	406	11.742	216,41%	3.258	23,13%
1991	23.368	17.527		1.139	601	19.267	64,09%	5.841	25,00%
1992	33.872	28.673		1.926	829	31.428	63,12%	5.199	15,35%
1993	33.336	31.295		2.372	1.438	35.105	11,70%	2.041	6,12%
1994	38.670	39.034		2.378	1.620	43.032	22,58%	-364	-0,94%
1995	68.576	57.338		3.245	1.749	62.332	44,85%	11.238	16,39%
1996	77.032	71.122		4.263	2.244	77.629	24,54%	5.910	7,67%
1997	96.376	91.263		7.095	3.696	102.054	31,46%	5.113	5,31%
1998	92.107	85.694		10.591	5.182	101.467	-0,58%	6.413	6,96%
1999	118.977	116.024		7.441	4.577	128.042	26,19%	2.953	2,48%
2000	150.738	136.180		11.741	6.243	154.164	20,40%	14.558	9,66%
2001	184.478	179.364		13.952	5.297	198.613	28,83%	5.114	2,77%
2002	155.959	149.722		14.852	7.406	171.980	-13,41%	6.237	4,00%
2003	226.440	189.778		17.853	9.368	216.999	26,18%	36.662	16,19%
2004	215.411	203.041		27.164	11.104	241.309	11,20%	12.370	5,74%
2005	211.128	222.529		32.770	16.129	271.428	12,48%	-11.401	-5,40%
2006	251.020	222.245		26.346	13.752	262.343	-3,35%	28.775	11,46%
2007	313.364	277.810		35.864	16.583	330.257	25,89%	35.554	11,35%
2008	271.521	274.247		51.195	28.600	354.042	7,20%	-2.726	-1,00%
2009	292.103	254.955		48.437	25.326	328.718	-7,15%	37.148	12,72%
2010	228.981	248.625		55.904	25.754	330.283	0,48%	-19.644	-8,58%
2011	290.901	248.237		46.339	22.529	317.105	-3,99%	42.664	14,67%
2012	289.524	287.293		59.838	24.487	371.618	17,19%	2.231	0,77%
2013	309.677	274.465		56.483	23.895	354.843	-4,51%	35.212	11,37%
2014	314.316	306.491		59.915	23.646	390.052	9,92%	7.825	2,49%
2015	332.905	358.813		76.106	26.571	461.490	18,32%	-25.908	-7,78%
2016	335.779	386.910	26.282	34.551	22.979	470.722	2,00%	-51.131	-15,23%
2017	327.129	392.963	55.123	15.326	27.061	490.473	4,20%	-65.834	-20,12%
2018	348.416	412.455	62.752	16.724	32.870	524.801	7,00%	-64.039	-18,38%
2019	374.366	424.038	68.341	15.518	35.484	543.381	3,54%	-49.672	-13,27%
2020	354.398	373.741	71.788	19.635	38.535	503.699	-7,30%	-19.343	-5,46%
2021	412.590	427.906	70.223	25.997	36.279	560.405	11,26%	-15.316	-3,71%
2022	430.991	441.902	78.824	27.752	39.935	588.413	4,99%	-10.911	-2,53%
2023	452.910	434.681	93.166	36.530	44.502	608.879	3,48%	18.229	4,02%
<b>Total</b>	<b>7.677.549</b>	<b>7.680.740</b>	<b>526.499</b>	<b>867.839</b>	<b>586.748</b>	<b>9.661.826</b>		<b>..</b>	<b>..</b>

Fontes: Secretaria Judiciária, Secretaria de Processamento de Feitos, Assessoria de Apoio a Julgamento Colegiado, Gabinetes de Ministras e Ministros, ARP e STI (BI).

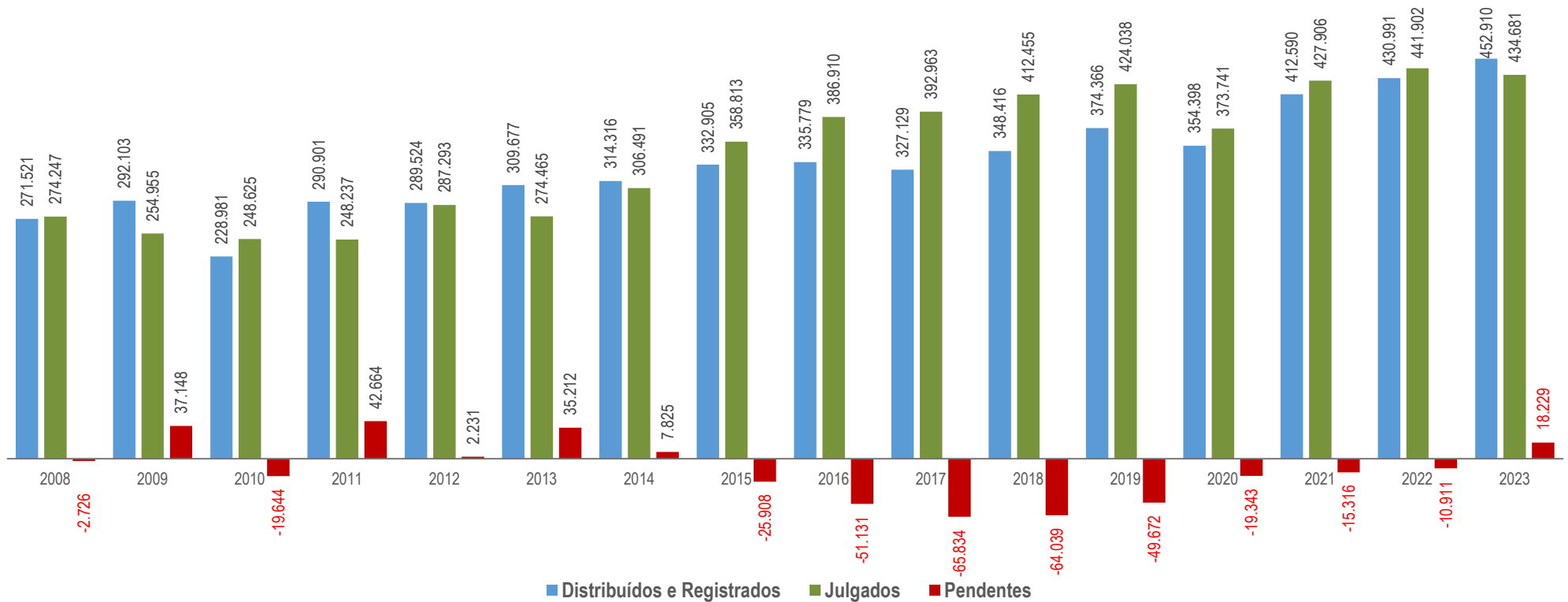
Notas: Sinal convencional utilizado:

.. Não se aplica dado numérico.

Os números negativos em 1994, 2005, 2008, 2010, 2015, 2016, 2017, 2018, 2019, 2020, 2021 e 2022 são decorrentes de processos distribuídos em períodos anteriores e que foram julgados nos citados anos.

## Processos distribuídos e registrados, julgados e pendentes de 1º julgamento

### Período: 1/1/2008 a 31/12/2023



Fontes: Secretaria Judiciária; Assessoria de Apoio a Julgamento Colegiado; Secretaria de Processamento de Feitos; ARP e STI (BI).

Nota: Os números negativos em 2008, 2010, 2015, 2016, 2017, 2018, 2019, 2020, 2021 e 2022 são decorrentes de processos distribuídos em períodos anteriores e que foram julgados nos citados anos. Nos processos julgados não estão incluídos no período: 526.499 Agravos Internos, 646.250 Agravos Regimentais e 478.453 Embargos de Declarações, totalizando, 1.651.202 feitos.

## Petições protocolizadas de recursos internos e externos - dezembro de 2023 -

Tipos de recursos Relatorias e Relatores	Recursos internos					Recursos externos				Total geral (A + B)
	Agravo Interno	Agravo Regimental	Embargos de Declaração	Embargos de Divergência	Subtotal (A)	Agravo em Recurso Extraordinário	Recurso Extraordinário	Recurso Ordinário	Subtotal (B)	
Presidente do STJ	2.186	845	386		3.417	3	29	3	35	3.452
Vice-Presidente do STJ	203	125	309	7	644	208	313	86	607	1.251
Francisco Falcão	211		139	7	357		19	1	20	377
Nancy Andrighi	122	1	112	11	246		4	1	5	251
João Otávio de Noronha	102		75	1	178		7		7	185
Humberto Martins	142	1	76	16	235		3		3	238
Maria Thereza de Assis Moura (1)										
Herman Benjamin	115	3	77	2	197		5		5	202
Og Fernandes (2)	7	1	3		11					11
Luis Felipe Salomão (3)										
Mauro Campbell Marques	152		99	10	261		1		1	262
Benedito Gonçalves	144	1	85	5	235		4		4	239
Raul Araújo	100	1	143	12	256		23		23	279
Isabel Gallotti	134	1	107	11	253		10		10	263
Antonio Carlos Ferreira	89	2	109	9	209		5		5	214
Villas Bôas Cueva	144		104	12	260		11		11	271
Sebastião Reis Júnior		145	52	11	208		11	1	12	220
Marco Buzzi	100		115	2	217		11		11	228
Marco Aurélio Bellizze	137		81	14	232		8		8	240
Assusete Magalhães	145		102	3	250		5	1	6	256
Sérgio Kukina	143		86	10	239		2		2	241
Moura Ribeiro	266		88	7	361		5		5	366
Regina Helena Costa	254		93	7	354		12		12	366
Rogério Schiatti Cruz		196	59	7	262		7	4	11	273
Gurgel de Faria	152		85	7	244		5		5	249
Reynaldo Soares da Fonseca		256	60	10	326		16	8	24	350
Ribeiro Dantas		220	67	9	296		12	6	18	314
Antonio Saldanha Palheiro		179	69	11	259		7	2	9	268
Joel Ilan Paciornik		194	62	6	262		6	15	21	283
Messod Azulay Neto		144	27	1	172		5	4	9	181
Paulo Sérgio Domingues	35		47	7	89		7		7	96
Teodoro Silva Santos		178	24	3	205		4	6	10	215
Afrânio Vilela	49		21		70					70
Daniela Teixeira		28	33	1	62		7		7	69
Presidente da 1ª Seção	4		4		8					8
Presidente da 3ª Seção	3		2		5					5
Jesuino Rissato (Des. Convocado) (4)		195	70	7	272	2	9	1	12	284
Secretaria Processamento de Feitos (5)			1		1					1
<b>Total</b>	<b>5.139</b>	<b>2.716</b>	<b>3.072</b>	<b>226</b>	<b>11.153</b>	<b>213</b>	<b>573</b>	<b>139</b>	<b>925</b>	<b>12.078</b>

Fontes: Secretaria Judiciária e STI (Sistema Justiça).

(1) Presidente do STJ. (2) Vice-Presidente do STJ. (3) Ministro Corregedor-Geral da Justiça Federal. (4) Corregedor Nacional de Justiça. (5) Desembargador convocado do TJDFT a partir de 7/12/2022. (6) Computadas as petições sem destinatários bem como as endereçadas aos Ministros aposentados.

## Petições protocolizadas de recursos internos e externos - janeiro a dezembro de 2023 -

Tipos de recursos Relatoras e Relatores	Recursos internos					Recursos externos				Total (A + B)
	Agravo Interno	Agravo Regimental	Embargos de Declaração	Embargos de Divergência	Subtotal (A)	Agravo em Recurso Extraordinário	Recurso Extraordinário	Recurso Ordinário	Subtotal (B)	
Presidente do STJ	28.135	9.260	8.006	68	45.469	35	226	43	304	45.773
Vice-Presidente do STJ	4.164	4.447	4.671	38	13.320	2.624	8.855	1.702	13.181	26.501
Francisco Falcão	4.232	31	2.443	220	6.926	2	33	5	40	6.966
Nancy Andrighi	3.000	51	1.637	362	5.050		6	2	8	5.058
João Otávio de Noronha	2.094	2	1.163	195	3.454		14	1	15	3.469
Humberto Martins	2.962	10	1.416	139	4.527		9	1	10	4.537
Maria Thereza de Assis Moura (1)										
Herman Benjamin	2.951	12	1.429	112	4.504	2	24	3	29	4.533
Og Fernandes (2)	99	19	61	5	184	1	3		4	188
Luis Felipe Salomão (3)			7		7					7
Mauro Campbell Marques	3.016	6	1.481	90	4.593		5		5	4.598
Benedito Gonçalves	2.675	9	1.204	83	3.971	1	8	2	11	3.982
Raul Araújo	2.567	22	1.693	251	4.533	1	32	1	34	4.567
Isabel Gallotti	3.250	18	1.706	192	5.166	1	18	1	20	5.186
Antonio Carlos Ferreira	2.823	5	1.408	300	4.536		6	1	7	4.543
Villas Bôas Cueva	2.941	4	1.535	159	4.639		16	1	17	4.656
Sebastião Reis Júnior	5	2.572	586	80	3.243		26	20	46	3.289
Marco Buzzi	3.236		1.779	290	5.305		14	1	15	5.320
Marco Aurélio Bellizze	3.150		1.379	179	4.708		10	1	11	4.719
Assusete Magalhães	3.067		1.449	157	4.673		10	3	13	4.686
Sérgio Kukina	3.521		1.352	136	5.009		4	4	8	5.017
Moura Ribeiro	3.233		1.711	333	5.277	1	11		12	5.289
Regina Helena Costa	3.926		1.575	166	5.667		15	3	18	5.685
Rogério Schietti Cruz	2	2.605	691	83	3.381	1	14	20	35	3.416
Gurgel de Faria	3.205		1.416	188	4.809		12		12	4.821
Reynaldo Soares da Fonseca		3.470	612	87	4.169	1	20	31	52	4.221
Ribeiro Dantas	1	3.144	604	107	3.856		21	32	53	3.909
Antonio Saldanha Palheiro	1	2.660	718	103	3.482		12	21	33	3.515
Joel Ilan Paciornik		3.149	556	77	3.782		9	34	43	3.825
Messod Azulay Neto		2.249	524	67	2.840		10	18	28	2.868
Paulo Sérgio Domingues	1.254		807	76	2.137	1	10	1	12	2.149
Teodoro Silva Santos		211	31	3	245		4	6	10	255
Afrânio Vilela	57		82		139					139
Daniela Teixeira		54	41	3	98	1	7		8	106
Comissão Gestora de Precedentes (4)	4		1		5					5
Presidente da 1ª Seção	212		62		274		1		1	275
Presidente da 2ª Seção	1				1					1
Presidente da 3ª Seção	89		54		143					143
Jesuíno Rissato (Des. Convocado) (5)	1	2.772	528	33	3.334	2	17	30	49	3.383
Sec. Processamento de Feitos (6)	755	2.837	1.028	141	4.761		7	20	27	4.788
<b>Total</b>	<b>90.629</b>	<b>39.619</b>	<b>47.446</b>	<b>4.523</b>	<b>182.217</b>	<b>2.674</b>	<b>9.489</b>	<b>2.008</b>	<b>14.171</b>	<b>196.388</b>

Fontes: Secretaria Judiciária; STI (Sistema Justiça).

(1) Presidente do STJ. (2) Vice-Presidente do STJ. Ministro Corregedor-Geral da Justiça Federal. (3) Corregedor Nacional de Justiça. (4) Estão computados os processos registrados e decisões proferidas pela Ministra Assusete Magalhães conforme Portaria STJ/GP Nº 226 de 3/5/2023. (5) Desembargador convocado do TJDF a partir de 7/12/2022. (6) Computadas as petições sem destinatários bem como as endereçadas às Ministras aposentadas e aos Ministros aposentados.



## Glossário

### Acórdão

Peça escrita que contém o julgamento proferido por órgão colegiado de um tribunal; não por um juiz.

### AREsp (Agravo em recurso especial)

Recurso que se interpõe contra decisão do presidente ou do vice-presidente do tribunal recorrido.

### Controvérsia

Representa o conjunto de processos recebidos pelo STJ na condição de representativos da controvérsia – RRC (§ 1º do art. 1036 do CPC), a fim de possibilitar a afetação dos (s) processo (s), pelo Órgão Julgador do STJ, ao rito dos recursos repetitivos.

### Controvérsia aguardando manifestação

Representa todas as controvérsias pendentes até o mês de referência deste boletim (quantitativo acumulado).

### Decisão interlocutória

É o ato pelo qual o juiz, no curso do processo, resolve questão incidente, ou seja, ponto relevante que não põe fim ao processo.

### Decisão Liminar

Decisão urgente e provisória, dada antes do julgamento do processo para evitar prejuízo irreparável a um direito

### Decisão terminativa

É aquela onde o magistrado toma uma decisão que põe fim ao processo.

### Decisão colegiada

Decisão proferida por um grupo de juízes ou ministros, reunidos em um colegiado. É também denominada de "acórdão". Os órgãos colegiados do Tribunal são: Corte Especial, seções e turmas.

**Decisão monocrática** Decisão proferida por um único magistrado; não por colegiado.

### Distribuição

Escolha do relator do processo por sorteio ou por prevenção. O relator sorteado pode declarar-se impedido, caso em que é feito novo sorteio.

### Ministério público

Instituição permanente, essencial à função jurisdicional do Estado, à qual incumbe a defesa da ordem jurídica, do regime democrático e dos interesses sociais e individuais indisponíveis (CF, art. 127).

### Pedido de vista

Ato pelo qual o ministro solicita os autos de um processo com o direito de tomar conhecimento de tudo o que nele contém, se dá durante o julgamento no momento de proferir o voto ele pode pedir.

### Processo

Conjunto coordenado de preceitos legais normativos, que imprimem forma e movimento à ação no sentido formal.

### Processo atribuído

É o processo que foi imputado ao ministro nomeado no lugar de magistrado que deixou o cargo por aposentadoria, falecimento ou mudança de órgão julgador.

### Processo baixado

Processo recursal que foi encaminhado de volta ao tribunal de origem.

### Processo Arquivado:

Processo originário que foi guardado em arquivo definitivamente no tribunal após o trânsito em julgado.

### Processo distribuído

Processo recebido pelo magistrado, mediante distribuição por sorteio, para que proceda ao seu julgamento.



### Processo originário

Aquele que se inicia no próprio órgão e não chega a ele como recurso contra decisão proferida em outro grau de jurisdição.

### Processo pendente de 1ª decisão

Processo que ainda não possui decisão terminativa/definitiva.

### Processo recursal

Aquele que chega ao órgão como recurso contra decisão proferida em outro grau de jurisdição.

### Processo redistribuído

É aquele resultante da nova distribuição decorrente da incompetência reconhecida do magistrado ou do órgão judicial a que foi anteriormente distribuída ou decorrente de aposentadoria, falecimento ou afastamento do relator originário.

### Processo registrado

É o feito registrado ao Ministro Presidente, vice-Presidente e aos presidentes de seção por determinação regimental.

### Recurso

Meio de que dispõe a parte vencida em um processo para provocar a modificação ou a invalidação de uma decisão judicial desfavorável.

### RE (Recurso extraordinário)

Recurso da competência do Supremo Tribunal Federal contra decisões proferidas em única ou última instância, quando a decisão recorrida: a) contrariar dispositivo da Constituição Federal; b) declarar a inconstitucionalidade de tratado ou lei federal; c) julgar válida lei ou ato de governo local contestado em face da Constituição; d) julgar válida lei local contestada em face de lei federal (CF, art. 102, III).

### REsp (Recurso especial)

Recurso de competência do Superior Tribunal de Justiça, instituído pela Constituição de 1988 (art. 105, 111). É cabível das causas decididas em única ou última instância pelos Tribunais Regionais Federais ou pelos Tribunais dos Estados, do Distrito Federal e

Territórios, quando a decisão recorrida: a) contrariar tratado ou lei federal, ou negar-lhes vigência; b) julgar válida lei ou ato de governo local contestado em face de lei federal; e c) der à lei federal interpretação divergente de que lhe haja atribuído outro tribunal.

### RO (Recurso ordinário)

Recurso dirigido ao Superior Tribunal de Justiça, quando denegatória a decisão, em mandado de segurança decidido em única instância e habeas corpus decidido em única ou última instância pelos tribunais regionais federais e pelos tribunais de justiça dos estados e do Distrito Federal e dos Territórios, bem como em causas em que forem partes estado estrangeiro ou organismo internacional de um lado e, do outro, município ou pessoa residente e domiciliada no País (CF, art. 105, caput, II).

### Relator

Membro de tribunal a quem se atribui – por distribuição automática e eletrônica – um processo para estudá-lo e explicá-lo em relatório, podendo ser escolhido também por prevenção, quando já tiver sido relator de processos referentes ao mesmo caso.

### Voto-vista

Consiste no voto proferido pelo ministro que pediu vista dos autos.

### Recurso especial repetitivo

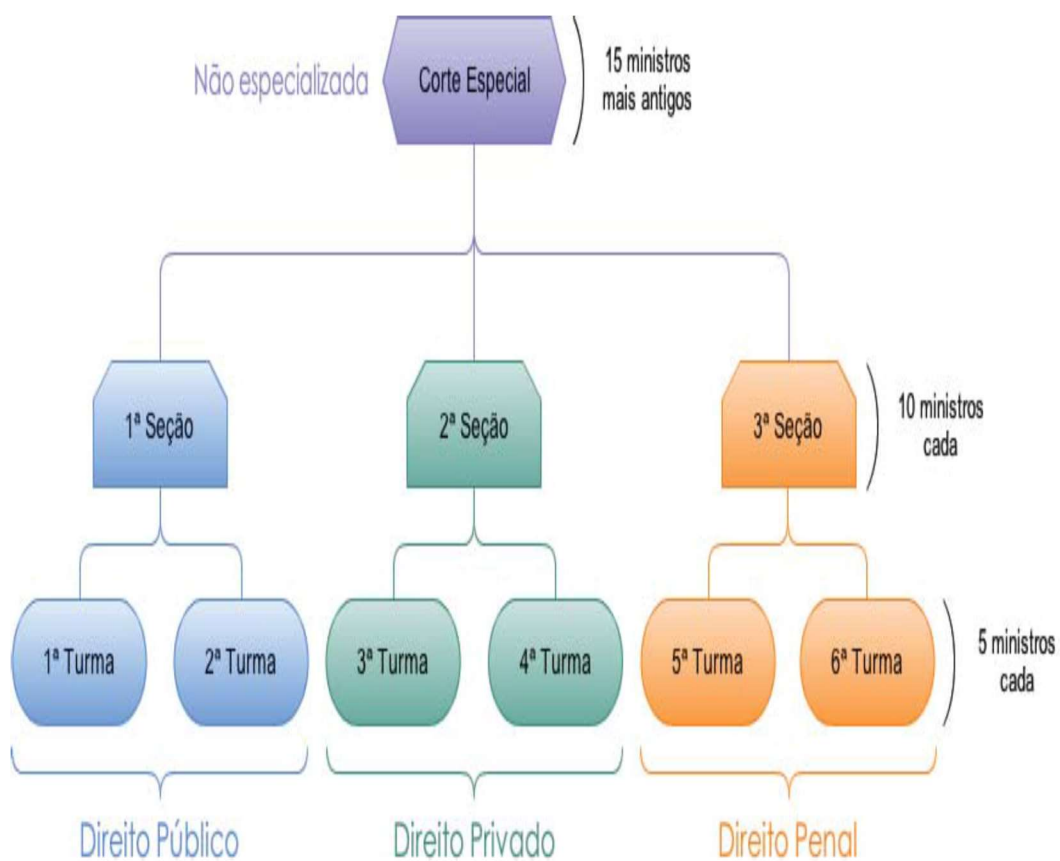
É um recurso que representa um grupo de recursos baseados em teses idênticas, ou seja, que têm fundamento em questão de direito idêntica. Nesses casos, o processo fica suspenso no tribunal de origem até o pronunciamento definitivo do STJ sobre a matéria.

**Classes processuais do STJ: para consultar todas as classes de feitos clique no link abaixo e consulte diretamente no Art. 67 do Regimento Interno:**

[Link](#)

## Áreas de especialização

O Regimento Interno definiu as áreas de especialização dos seus órgãos judiciários (seções e turmas), atribuindo-lhes competência para processar e julgar os feitos relativos ao Direito Público, ao Direito Privado e ao Direito Penal. Essa especialização é definida em razão da natureza da relação jurídica litigiosa.



# BOLETIM ESTATÍSTICO

DEZEMBRO 2023



**STJ**

Assessoria de Gestão Estratégica  
Coordenadoria de Governança de Dados e Informações Estatísticas