



STJ

Assessoria de Gestão Estratégica
Coordenadoria de Governança de Dados e Informações Estatísticas

BOLETIM ESTATÍSTICO

Março de 2024

 Avalie nosso serviço
E ajude a aprimorar a
Estatística Processual





Assessoria para Assuntos Funcionais de Magistrados

Composição – 15/3/2024

PLENÁRIO		CORTE ESPECIAL		PRIMEIRA SEÇÃO Direito Público		SEGUNDA SEÇÃO Direito Privado		TERCEIRA SEÇÃO Direito Penal		CONSELHO DA JUSTIÇA FEDERAL	
1. Francisco Cândido de M. Falcão Neto 2. Fátima Nancy Andrighi 3. João Otávio de Noronha 4. Humberto Eustáquio Soares Martins 5. Maria Thereza Rocha de Assis Moura (Presidente) 6. Antonio Herman de Vasconcellos e Benjamin 7. Geraldo Og Nicéas M. Fernandes (Vice-Presidente) 8. Luis Felipe Salomão ⁴ 9. Mauro Luiz Campbell Marques 10. Benedito Gonçalves 11. Raul Araújo Filho ¹ 12. Maria Isabel Diniz Gallotti Rodrigues 13. Antonio Carlos Ferreira 14. Ricardo Villas Bôas Cueva 15. Sebastião Alves dos Reis Júnior 16. Marco Aurélio Gastaldi Buzzi 17. Marco Aurélio Bellizze Oliveira 18. Sérgio Luiz Kukina 19. Paulo Dias de Moura Ribeiro 20. Regina Helena Costa 21. Rogerio Schiatti Machado Cruz ² 22. Luiz Alberto Gurgel de Faria ³ 23. Reynaldo Soares da Fonseca 24. Marcelo Navarro Ribeiro Dantas 25. Antonio Saldanha Palheiro 26. Joel Ilan Paciornik 27. Messod Azulay Neto 28. Paulo Sérgio Domingues 29. Teodoro Silva Santos 30. José Afrânio Vilela 31. Daniela Rodrigues Teixeira 32. (vago) 33. (vago)	30/6/1999 27/10/1999 3/12/2002 14/6/2006 9/8/2006 6/9/2006 17/6/2008 17/6/2008 17/6/2008 17/9/2008 12/5/2010 10/8/2010 13/6/2011 13/6/2011 13/6/2011 5/9/2011 5/9/2011 6/2/2013 28/8/2013 28/8/2013 28/8/2013 9/9/2014 26/5/2015 30/9/2015 6/4/2016 6/4/2016 6/12/2022 6/12/2022 22/11/2023 22/11/2023 22/11/2023 22/11/2023	1. Maria Thereza de Assis Moura Og Fernandes 2. Francisco Falcão 3. Nancy Andrighi 4. João Otávio de Noronha 5. Humberto Martins 6. Herman Benjamin 7. Luis Felipe Salomão 8. Mauro Campbell Marques 9. Mauro Campbell Marques 10. Benedito Gonçalves 11. Raul Araújo 12. Isabel Gallotti 13. Antonio Carlos Ferreira 14. Villas Bôas Cueva 15. Sebastião Reis Júnior	Coord.: Vânia Maria Soares Rocha Art. 2º, § 2º, do RISTJ Sessões: 1ª e 3ª quartas-feiras do mês CONSELHO DE ADMINISTRAÇÃO 1. Maria Thereza de Assis Moura Og Fernandes 2. Francisco Falcão 3. Nancy Andrighi 4. João Otávio de Noronha 5. Humberto Martins 6. Herman Benjamin 7. Luis Felipe Salomão 8. Mauro Campbell Marques 9. Mauro Campbell Marques 10. Benedito Gonçalves 11. Raul Araújo Filho Art. 5º do RISTJ Diretor-Geral: Sergio José Americo Pedreira	1. Francisco Falcão 2. Herman Benjamin 3. Mauro Campbell Marques 4. Benedito Gonçalves 5. Sérgio Kukina 6. Regina Helena Costa* 7. Gurgel de Faria 8. Paulo Sérgio Domingues 9. Teodoro Silva Santos 10. Afrânio Vilela *Presidência: 15/1/2024 a 14/1/2026 Secretária: Mariana Coutinho Molina Art. 2º, §§ 3º e 6º, do RISTJ c/c Resol. n. 26/2020 – Sessões: 2ª e 4ª quartas-feiras do mês PRIMEIRA TURMA 1. Benedito Gonçalves Ingresso: 18/9/2008 2. Sérgio Kukina Ingresso: 7/2/2013 3. Regina Helena Costa Ingresso: 29/8/2014 4. Gurgel de Faria Ingresso: 1º/3/2016 5. Paulo Sérgio Domingues* Ingresso: 7/12/2022 *Presidência: 5/5/2023 a 4/5/2025 Secretária: Bárbara A. S. Camunã SEGUNDA TURMA 1. Francisco Falcão Ingresso: 2/9/2016 2. Herman Benjamin Ingresso: 6/9/2006 3. Mauro Campbell Marques Ingresso: 17/6/2008 4. Teodoro Silva Santos Ingresso: 15/03/2024 5. Afrânio Vilela* Ingresso: 23/11/2023 *Presidência: 15/1/2024 a 14/1/2026 Secretária: Angela Valéria M.A. Dusi Art. 2º, §§ 3º, 4º e 6º, do RISTJ c/c Resol. n. 26/2020 – Sessões: 1ª, 2ª, 3ª e 4ª terças-feiras do mês	1. Nancy Andrighi 2. João Otávio de Noronha 3. Humberto Martins 4. Raul Araújo 5. Isabel Gallotti 6. Antonio Carlos Ferreira 7. Villas Bôas Cueva* 8. Marco Buzzi 9. Marco Aurélio Bellizze 10. Moura Ribeiro *Presidência: 27/8/2023 a 26/8/2025 Secretária: Ana Elisa de A. Kirjner Art. 2º, §§ 3º e 6º, do RISTJ c/c Resol. n. 26/2020 – Sessões: 2ª e 4ª quartas-feiras do mês TERCEIRA TURMA 1. Nancy Andrighi Ingresso: 25/8/2016 2. Humberto Martins Ingresso: 1º/6/2023 3. Villas Bôas Cueva* Ingresso: 14/6/2011 4. Marco Aurélio Bellizze Ingresso: 29/8/2014 5. Moura Ribeiro Ingresso: 29/8/2014 *Presidência: 1º/4/2022 a 31/3/2024 Secretária: Maria Auxiliadora Ramalho QUARTA TURMA 1. João Otávio de Noronha Ingresso: 29/9/2022 2. Raul Araújo* Ingresso: 26/9/2018 3. Isabel Gallotti Ingresso: 11/8/2010 4. Antonio Carlos Ferreira Ingresso: 11/6/2011 5. Marco Buzzi Ingresso: 6/9/2011 *Presidência: 30/8/2022 a 29/8/2024 Secretária: Teresa Helena Basevi Art. 2º, §§ 3º, 4º e 6º, do RISTJ c/c Resol. n. 26/2020 – Sessões: 1ª, 2ª, 3ª e 4ª terças-feiras do mês	1. Sebastião Reis Júnior 2. Rogerio Schiatti Cruz 3. Reynaldo Soares da Fonseca 4. Ribeiro Dantas* 5. Antonio Saldanha Palheiro 6. Joel Ilan Paciornik 7. Messod Azulay Neto 8. Daniela Teixeira 9. Jesuíno Aparecido Rissato** 10. (vago) *Presidência: 11/3/2023 a 10/3/2025 Secretário: Gilberto Ferreira Costa Art. 2º, §§ 3º e 6º, do RISTJ c/c Resol. n. 26/2020 – Sessões: 2ª e 4ª quartas-feiras do mês QUINTA TURMA 1. Reynaldo Soares da Fonseca Ingresso: 27/5/2015 2. Ribeiro Dantas Ingresso: 1º/10/2015 3. Joel Ilan Paciornik Ingresso: 7/4/2016 4. Messod Azulay Neto* Ingresso: 7/12/2022 5. Daniela Teixeira Ingresso: 23/11/2023 *Presidência: 27/5/2023 a 26/5/2025 Secretário: Marcelo Pereira Cruvinel SEXTA TURMA 1. Sebastião Reis Júnior* Ingresso: 14/6/2011 2. Rogerio Schiatti Cruz Ingresso: 29/8/2013 3. Antonio Saldanha Palheiro Ingresso: 7/4/2016 4. Jesuíno Aparecido Rissato** Ingresso: 7/12/2023 5. (vago) **Desembargador convocado *Presidência: 19/10/2023 a 18/10/2025 Secretário: Eliseu Augusto Santana	Maria Thereza de Assis Moura Presidente Og Fernandes Corregedor-Geral Membros Efetivos Sérgio Kukina (2022/24) Vice-Corregedor Moura Ribeiro (2022/24) Rogerio Schiatti Cruz (2023/25) Gurgel de Faria (2024/26) Membros Suplentes Reynaldo S. da Fonseca (2022/24) Ribeiro Dantas (2023/25) Antonio S. Palheiro (2023/25) Joel Ilan Paciornik (2024/26) Art. 7º do RISTJ ENFAM Mauro Campbell Marques Diretor-Geral Biênio 2022/24 Raul Araújo Vice-Diretor Biênio 2022/24 Og Fernandes Diretor do CEJ/CJF Isabel Gallotti Biênio 2022/24 Antonio Carlos Ferreira Biênio 2023/25 Art. 10 do RI/ENFAM TRIBUNAL SUPERIOR ELEITORAL Raul Araújo Corregedor-Geral Efetivo (2022/24) Isabel Gallotti Efetivo (2023/25) Antonio Carlos Ferreira Substituto (2023/25) Villas Bôas Cueva Substituto (2024/26) Art. 10 III, do RISTJ				
1. Diretor da Revista 2. Ministro Ouvidor 3. Ministro Ouvidor Substituto 4. Corregedor Nacional de Justiça Art. 2º, § 1º, do RISTJ Presidência: 25/8/2022 a 25/8/2024		COMISSÕES PERMANENTES – Arts. 40 e 41 do RISTJ									
REGIMENTO INTERNO Mauro Campbell Marques (Presidente) Isabel Gallotti Sérgio Kukina Reynaldo Soares da Fonseca Moura Ribeiro Antonio Saldanha Palheiro		JURISPRUDÊNCIA Benedito Gonçalves (Presidente) Villas Bôas Cueva Sebastião Reis Júnior Marco Aurélio Bellizze Gurgel de Faria (vago)		DOCUMENTAÇÃO Og Fernandes (Presidente) Antonio Carlos Ferreira Antonio Saldanha Palheiro Joel Ilan Paciornik (Suplente)		COORDENAÇÃO Marco Buzzi (Presidente) Regina Helena Costa Gurgel de Faria Ribeiro Dantas (Suplente)		GESTORA DE PRECEDENTES Rogerio Schiatti Cruz (Presidente) Moura Ribeiro Sérgio Kukina			



STJ

Assessoria de Gestão Estratégica
Coordenadoria de Governança de Dados e Informações Estatísticas

BOLETIM ESTATÍSTICO

Brasília
MARÇO
2024



Sumário

1. Composição do Superior Tribunal de Justiça	2
2. Apresentação	6
3. Movimentação processual – distribuição até a baixa (mar.)	10
4. Movimentação processual – distribuição até a baixa (jan./mar.).....	11
5. Gráfico - acervo por relator e órgão julgador	12
6. Gráfico - Acervo por parte, assunto e ramo do direito.....	13
7. Recursos repetitivos	14
8. Maiores litigantes	15
9. Principais assuntos	16
10. Página 17 - Metas CNJ - Metas 1, 2, 4	17
11. Página 18 - Metas CNJ - Metas 5, 6, 7,9,10,12	18
12. Processos recebidos (jan./ mar.)	19
13. Processos distribuídos e registrados por Unidade da Federação	20
14. Processos distribuídos, julgados e pendentes de 1º julgamento	21
15. Decisões e despachos proferidos pelos Presidente e Vice-Presidente do STJ por classe de feito (jan./ mar.).....	22
16. Processos distribuídos e registrados por órgão julgante (mar.)	23
17. Processos distribuídos e registrados por classes de feitos (mar.)	24
18. Processos distribuídos e registrados por órgão julgante (jan./ mar.).....	25

19. Processos distribuídos e registrados por classes de feitos (jan./ mar.).....	26
20. Processos julgados por órgão julgante (mar.).....	27
21. Processos julgados por classe de feitos (mar.).....	28
22. Processos julgados por órgão julgante (jan./ mar..).....	29
23. Processos julgados por classes de feitos (jan./ mar.).....	30
24. Gráfico de processos distribuídos e julgados nas seções e respectivas turmas (jan./ mar.)	31
25. Gráfico de processos registrados e julgados nas seções e respectivas turmas pelo Presidente do STJ (jan./ mar.).....	32
26. Gráfico de processos distribuídos e julgados por classes de feitos (jan./ mar..).....	33
27. Gráfico de processos distribuídos, julgados e acórdãos publicados (jan./ mar..).....	34
28. Julgados por teor – (jan./ mar.)	35
29. Processos distribuídos, julgados, e pendentes de 1º julgamento no período de 7/4/1989 a 31/3/2024	36
30. Gráfico de processos distribuídos, julgados e pendentes de 1º julgamento (1/1/2008 a 31/3/2024)	37
31. Recursos protocolizados de decisões proferidas no STJ – (por relatoria) (mar.).....	38
32. Recursos protocolizados de decisões proferidas no STJ – (por relatoria) (jan./ mar.)	39
33. Glossário.....	40

Apresentação

Em conformidade com o Regimento Interno nos seus artigos 21, inciso XXIX, e 117, o Boletim Estatístico publica mensalmente os dados quantitativos sobre o trâmite processual e a atividade judicante no STJ. O relatório estatístico da movimentação processual do STJ que segue, visa proporcionar ao leitor uma compreensão geral das principais informações estatísticas do Tribunal.

Os processos recebidos no STJ

No mês de março, o STJ recebeu 38.020 processos novos originários e recursais, totalizando 101.459 casos novos no primeiro trimestre de 2024. Houve redução de 5,96% (6.740) em comparação com os primeiros três meses de 2023, após forte alta de 16,36% (15.170) no ano anterior (figura 1a). Fazendo uma análise mais detalhada por origem dos processos, é possível perceber que os processos originários são os principais responsáveis por essa queda, com diminuição de 8,03% (6.740) em 2024, seguindo oscilando em inclinação de alta desde 2018. Os processos recursais por sua vez se mantiveram estáveis com leve aumento de 1,30 % (311) no primeiro trimestre após tendência de sequências de alta observadas até o ano passado (figura 2b).

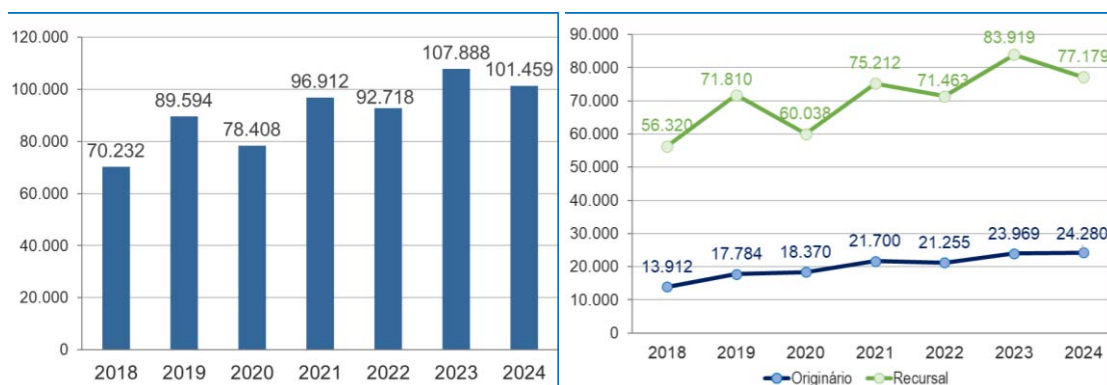


Figura 1. (a) À esquerda série histórica dos processos recebidos no ano; (b) À direita a série separada por origem dos processos.

Os processos distribuídos e registrados

No mês de março, foram distribuídos e registrados no STJ 38.958 processos. Desses, 51,28% (19.977) foram distribuídos às ministras e ministros e 48,72% (18.981) foram registrados à Presidência do STJ e às Presidências dos órgãos julgadores do Tribunal. Desde janeiro, foram 114.664 o que corresponde a 3.475 processos distribuídos por ministra e ministro¹ em média.

Observando a série histórica dos processos distribuídos e registrados nos primeiros três meses do ano, houve aumento de 17,44% (17.029) em relação à 2023, atingindo recorde histórico, após um ano de estabilidade com leve aumento de 1.809 (1,89%) no ano anterior (figura 2a). Analisando a distribuição de processos por ramo de direito, nota-se que após queda de 9,26% (3.591) 2023, o ramo civil apresentou forte aumento de 42,50% (14.947) dando continuidade a tendência de alta iniciada em 2019. O ramo penal exibiu alta de 6,12% (2.231), mantendo inclinação de alta com média de crescimento de 9,47% ao ano desde 2018. O administrativo apresentou diminuição de 7,59% (1.031), mantendo tendência de baixa nos últimos anos. O tributário apresentou aumento de 10,43% (790), seguindo oscilando desde 2020. Por

¹ Considerados 33 ministras e ministros.

fim, o ramo previdenciário exibiu forte redução com queda de 20,57% (844), o terceiro ano consecutivo de queda após período de estagnação entre 2018 e 2021 (figura 2b).

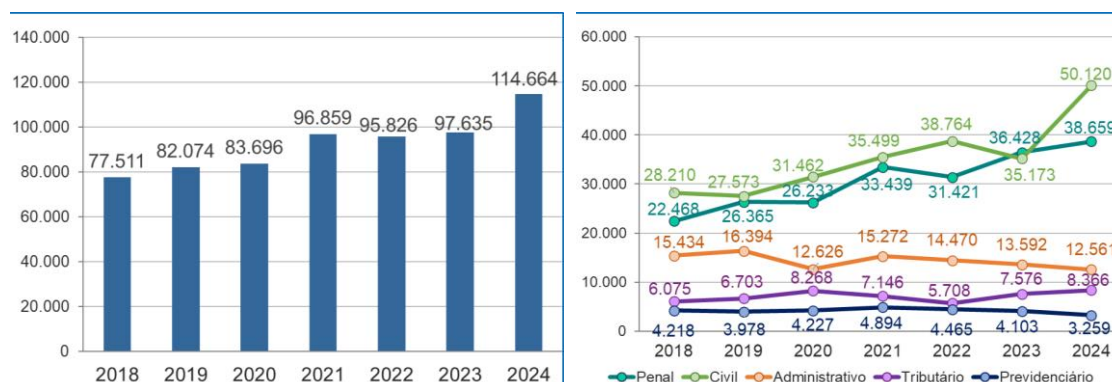


Figura 2 (a). À esquerda série histórica dos distribuídos; Figura 2 (b). À direita, série histórica dos distribuídos por principais ramos de direito.

Os julgados do Tribunal

Em março, foram proferidas 54.916 decisões terminativas (incluindo recursos internos). No acumulado, foram 130.995 decisões, dentre as quais 29.988 foram proferidas em recursos internos de Agravos Regimentais, Agravos Internos e Embargos de Declaração.

A quantidade de decisões proferidas apresentou diminuição de 2,37% (3.175) em relação ao ano passado, após ano de estabilidade, com leve aumento de 0,62% (831) observado em 2023 (figura 3a). Essa queda pode ser explicada em maior parte pela diminuição de 7,56% (2.452) da quantidade de julgados em recursos internos em relação ao ano passado (figura 3b).

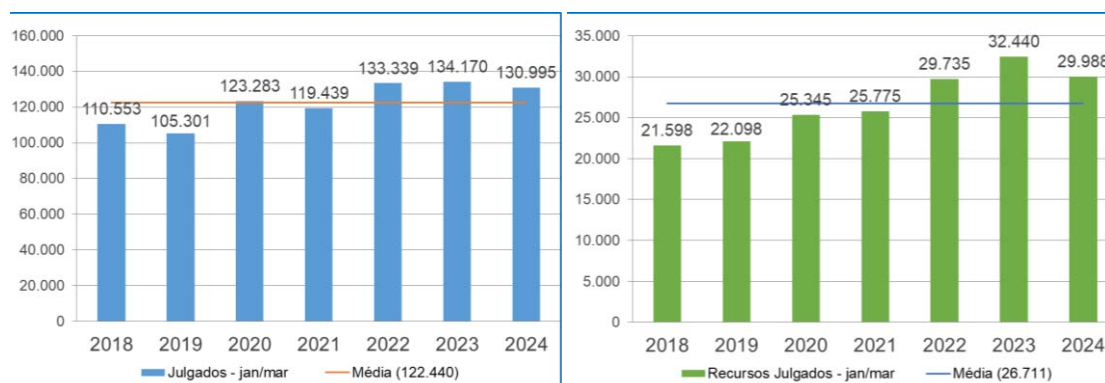


Figura 3 (a). À esquerda série histórica das decisões terminativas; Figura 3 (b). À direita, série histórica das decisões em recursos internos (AgInt, AgRg e EDcl).

Teor dos julgamentos

O STJ é a corte responsável por uniformizar a interpretação da lei federal em todo o Brasil. As principais classes de feitos enviadas ao STJ contestando decisões proferidas em instâncias inferiores são o REsp e o AREsp, que somados compõem 71,60% (72.323) das decisões julgadas em processos principais no ano. Analisando os gráficos abaixo, 9,76% (7.056) dos REsp e AREsp julgados pelo STJ em 2024 foram concedidos, 58,09% (42.014) não foram conhecidos, 30,26% (21.884) foram negados e 1,89% (1.369) tiveram outros teores (figura 4a). No gráfico à direita, apenas 5,74% (1.024) dos recursos em AgInt e AgRg

foram concedidos, indicando uma baixa taxa de reforma das decisões prévias das cortes inferiores (figura 4b).

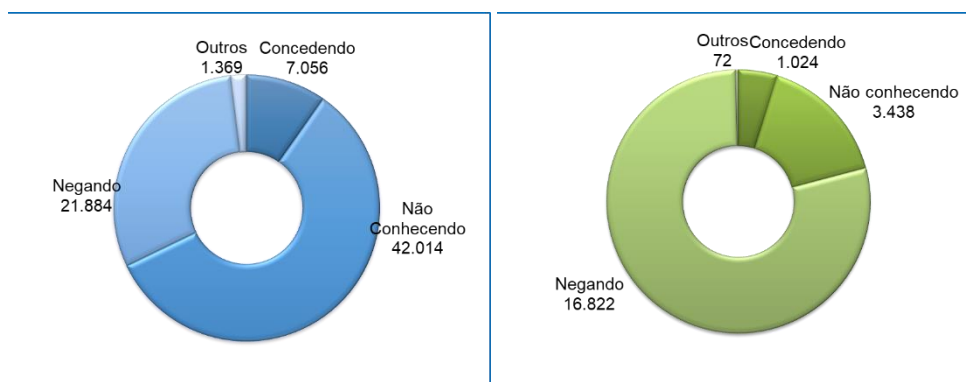


Figura 4. (a) À esquerda teor das decisões em AREsp e REsp. (b) À direita teor das decisões em recursos internos (AgRg, AgInt).

Os processos baixados e taxa de recorribilidade

O tribunal baixou² 37.987 processos em março somando 86.732 processos baixados entre janeiro e março de 2024. Houve redução de 2,33% (2.072) em comparação com os primeiros 3 meses de 2023 o segundo ano consecutivo de baixa após queda de 3.751 (4,05%) observada no ano anterior. A quantidade de baixados tem se mantido estável desde 2018 com pequeno aumento de 6,11% (4.997) processos baixados no período (figura 5a).

Das decisões proferidas pelo STJ em 2024, foram protocoladas no mês de março 16.726 petições de recursos internos, entre Agravos Internos, Agravos Regimentais, Embargos de Declaração e Embargos de Divergência, que somam 38.369 desde janeiro. O cálculo da taxa de recorribilidade, que apura a razão entre a quantidade de petições de recursos internos e a quantidade de decisões colegiadas e monocráticas do ano, entrega para o período taxa de 29,3%, valor 0,6 ponto percentual menor em comparação com a taxa de recorribilidade do ano de 2023 (figura 5b).

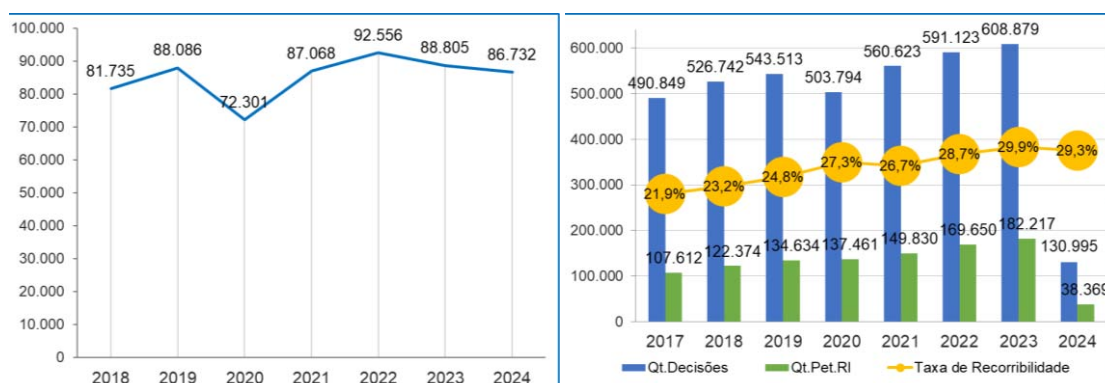


Figura 5. (a) À esquerda processos baixados no STJ no ano de 2018 a 2024; (b) À direita taxa de recorribilidade no STJ de 2017 a 2024.

² Os processos arquivados, que são originários do STJ, são contados junto aos processos baixados.

O acervo de processos

Quanto aos feitos que estão tramitando no STJ, o mês de março finalizou com um acervo de 337.282 processos, volume 6,07% (19.312) maior do que o do acervo do final de 2023 (317.970). Do acervo atual, aproximadamente 90% dos processos se concentram em quatro classes processuais: 55,38% (186.803) são AREsp; 22,16% (74.742) são REsp; 11,41% (38.488) são HC e 2,58% (8.693) são RHC. A figura 6 mostra a evolução do acervo nos últimos 24 meses e a figura 7 ilustra a movimentação processual do mês de março de 2024 em um esquema simplificado.

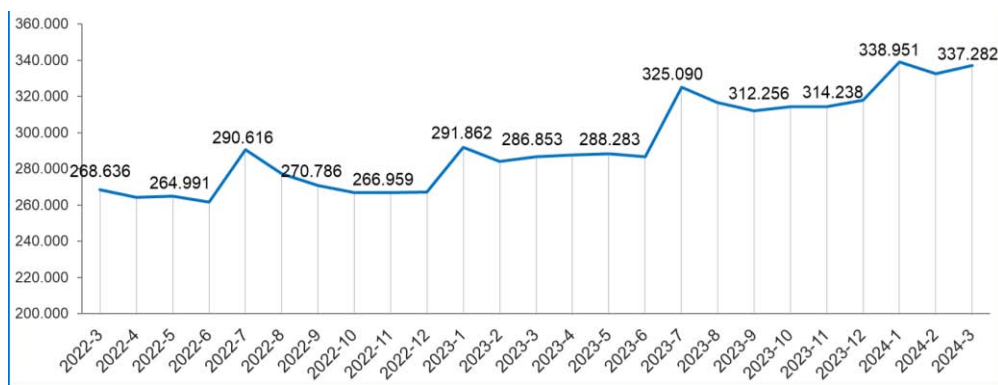


Figura 6: Acervo processual nos últimos 24 meses, escala a partir de 200.000 processos.

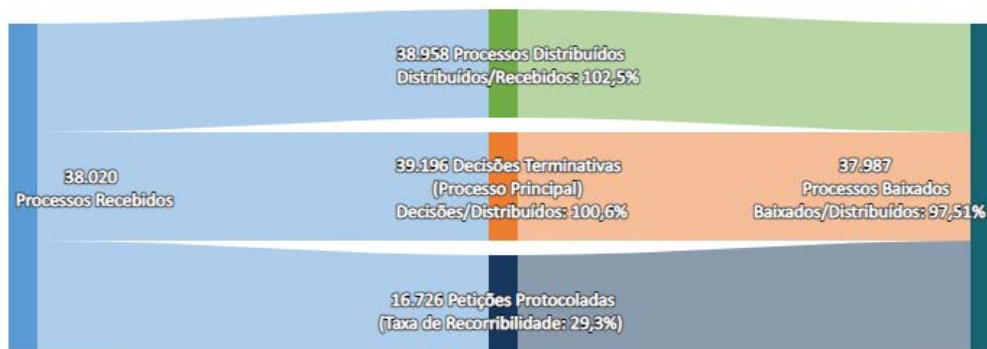


Figura 7: Esquema simplificado da movimentação processual do STJ em março de 2024. Petições protocoladas de AgRg; AgInt; EDcl e EDv.

Movimentação Processual - março de 2024

Relatorias e Relatores	Distribuição				Decisões							Publicações		Processos com vista ao MP (último dia do mês)	Processos Baixados / Arquivados
	Atribuídos (A)	Distribuídos (B)	Redistribuídos (C)	Total (A+B+C)	Terminativas			Não Terminativas		Total	Acórdãos	Decisões monocráticas terminativas			
					Processo Principal	Recursos Internos		Liminares	Interlocutórias						
						AgInt	AgRg						EDcl		
Presidente do STJ		18.050		18.050	16.455	4		718	10	3.894	21.081	20	16.543	21	13.925
Vice-Presidente do STJ		820		820	5	129	80	61		132	407	293	13	3	762
Francisco Falcão		552	118	670	576	378	2	161	6	35	1.158	494	866	117	965
Nancy Andrighi		514	173	687	631	424	1	96	14	83	1.249	501	666	110	683
João Otávio de Noronha	2	543	181	726	266	433		108	11	72	890	457	329	47	480
Humberto Martins	7	518	176	701	417	448	1	112	31	32	1.041	513	492	86	580
Maria Thereza de Assis Moura (1)															
Herman Benjamin		534	139	673	391	323		69	11	11	805	2	482	349	1.195
Og Fernandes (2)		4	9	13	2	1		1		15	19	45	2	13	4
Luis Felipe Salomão (3)															
Mauro Campbell Marques		543	130	673	717	518	1	215	7	25	1.483	764	922	273	576
Benedito Gonçalves		553	122	675	842	305		140	4	83	1.374	251	725	249	695
Raul Araújo		535	178	713	818	428	1	165	27	59	1.498	517	581	96	747
Isabel Gallotti		521	178	699	466	332		186	16	14	1.014	473	575	46	450
Antonio Carlos Ferreira		542	174	716	659	316		123	34	69	1.201	375	735	83	860
Villas Bôas Cueva	1	486	170	657	1.024	366	1	206	6	21	1.624	752	1.216	93	426
Sebastião Reis Júnior		1.000	133	1.133	952	6	452	55	314	13	1.792	448	940	957	730
Marco Buzzi		510	172	682	691	428		125	16	41	1.301	489	491	88	421
Marco Aurélio Bellizze		522	155	677	586	451	1	160	25	10	1.233	519	744	91	620
Sérgio Kukina		553	115	668	891	277		139	4	38	1.349	648	969	300	778
Moura Ribeiro		515	153	668	540	371		105	10	18	1.044	354	692	80	1.060
Regina Helena Costa		523	117	640	764	477		127	4	25	1.397	742	1.014	394	797
Rogério Schietti Cruz		1.005	110	1.115	1.115	11	364	56	261	14	1.821	349	1.197	991	925
Gurgel de Faria		532	132	664	693	316		138	2	16	1.165	376	695	275	769
Reynaldo Soares da Fonseca		989	112	1.101	1.018	4	462	70	129	10	1.693	563	1.056	811	1.108
Ribeiro Dantas		974	105	1.079	960	6	440	63	330	21	1.820	473	1.036	978	911
Antonio Saldanha Palheiro		1.004	103	1.107	901	2	368	47	296	25	1.639	400	948	1.056	850
Joel Ilan Paciornik		1.028	107	1.135	889		458	60	345	21	1.773	510	859	1.043	877
Messod Azulay Neto	1	1.030	120	1.151	852	7	177	29	289	7	1.361	179	846	1.000	695
Paulo Sérgio Domingues	12	576	123	711	855	331	1	155	11	93	1.446	362	846	233	575
Teodoro Silva Santos	5.099	808	113	6.020	671		399	25	192	7	1.294	552	688	1.121	673
Afrânio Vilela	3	521	147	671	577	559	1	228	5	75	1.445	647	792	129	578
Daniela Teixeira	2	1.043	112	1.157	1.360		265	42	76	12	1.755	284	1.829	877	1.350
Comissão Gestora de Precedentes (4)		93		93						33	33			18	3
Presidente da 1ª Seção		9		9	12				5	10	27		36		11
Presidente da 2ª Seção										2	2		2		6
Presidente da 3ª Seção		9		9	5			1	6	26	38		6		27
Jesuino Rissato (Des. Convocado) (5)	1	999	129	1.129	1.595	2	540	66	375	22	2.600	1.041	1.621	1.070	1.228
Aposentadas e Aposentados														1	647
Total	5.128	38.958	4.006	48.092	39.196	7.653	4.015	4.052	2.872	5.084	62.872	14.393	41.454	13.099	37.987

Fontes: Secretaria Judiciária, Secretaria de Processamento de Feitos, Assessoria de Apoio a Julgamento Colegiado, Gabinetes de Ministras e Ministros, ARP e STI (BI).

(1) Presidente do STJ. (2) Vice-Presidente do STJ. Corregedor-Geral da Justiça Federal. (3) Corregedor Nacional de Justiça. (4) Estão computados os processos registrados e decisões proferidas pelo Ministro Rogério Schietti Cruz conforme Portaria STJ/GP Nº 59 de 5/2/2024. (5) Desembargador convocado do TJDF a partir de 7/12/2024.

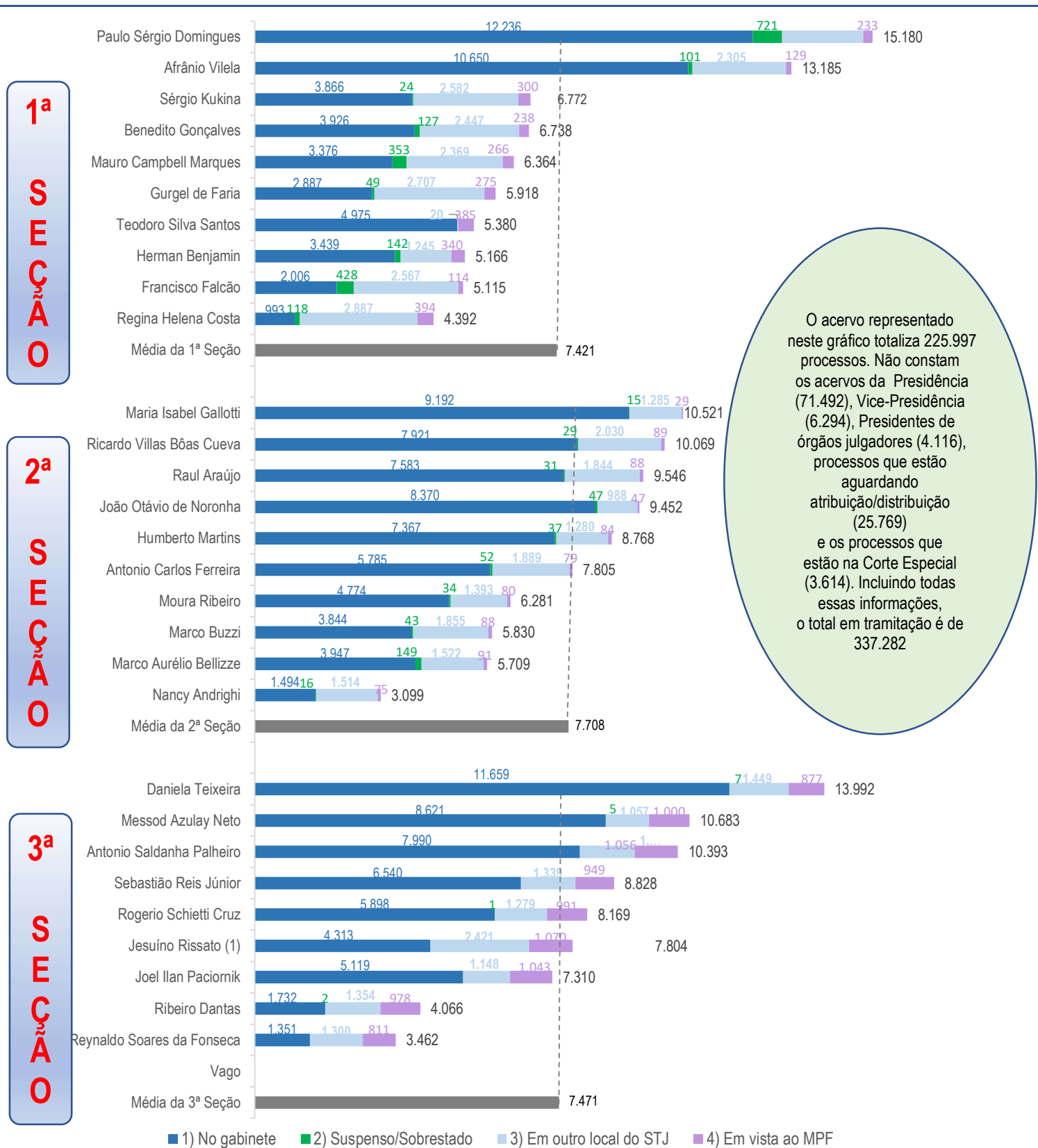
Movimentação Processual - Janeiro a Março de 2024

Relatorias e Relatores	Distribuição				Decisões							Publicações		Processos Baixados / Arquivados
	Atribuídos (A)	Distribuídos (B)	Redistribuídos (C)	Total (A+B+C)	Terminativas			Não Terminativas		Total	Acórdãos	Decisões monocráticas terminativas		
					Processo Principal	Recursos Internos		Liminares	Interlocutórias					
						AqInt	AqRq						EDcl	
Presidente do STJ		53.541		53.541	42.817	36	7	1.640	3.933	10.441	58.874	33	43.086	27.564
Vice-Presidente do STJ		2.016		2.016	8	380	316	302	4	310	1.320	978	28	1.865
Francisco Falcão		1.695	376	2.071	2.165	842	3	349	9	55	3.423	1.049	2.268	2.000
Nancy Andriqhi		1.588	482	2.070	1.877	828	5	267	28	100	3.105	972	1.459	1.937
João Otávio de Noronha	7	1.628	464	2.099	1.176	548		185	18	118	2.045	599	981	1.351
Humberto Martins	9	1.560	484	2.053	1.187	888	10	245	58	62	2.450	1.005	1.295	1.531
Maria Thereza de Assis Moura (1)														
Herman Benjamin		1.685	390	2.075	1.107	500		139	21	45	1.812	66	1.183	2.422
Og Fernandes (2)		10	21	31	10	39	2	4		32	87	49	5	11
Luis Felipe Salomão (3)														
Mauro Campbell Marques		1.658	425	2.083	1.781	688	3	302	13	92	2.879	799	1.965	1.426
Benedito Gonçalves		1.695	381	2.076	2.010	430	2	227	4	190	2.863	403	1.796	1.356
Raul Araújo		1.626	476	2.102	1.859	603	1	329	49	114	2.955	750	1.640	2.089
Isabel Gallotti		1.593	501	2.094	1.069	519	2	295	28	29	1.942	626	1.191	1.636
Antonio Carlos Ferreira		1.589	470	2.059	1.929	826	1	272	52	144	3.224	872	1.621	1.937
Villas Bôas Cueva	1	1.529	450	1.980	1.900	678	8	401	12	67	3.066	752	2.083	1.689
Sebastião Reis Júnior	2	2.809	375	3.186	2.412	20	682	140	575	32	3.861	666	2.045	2.264
Marco Buzzi		1.560	457	2.017	1.636	620		209	41	83	2.589	676	1.008	1.426
Marco Aurélio Bellizze		1.580	457	2.037	1.807	717	1	295	44	37	2.901	726	2.019	1.766
Sérgio Kukina		1.700	346	2.046	2.180	624		294	15	62	3.175	664	2.306	1.653
Moura Ribeiro		1.570	452	2.022	1.680	1.054		351	28	51	3.164	1.076	1.932	2.068
Regina Helena Costa		1.604	352	1.956	2.305	795		263	4	64	3.431	757	2.464	1.747
Rogério Schietti Cruz		2.823	316	3.139	2.829	27	622	135	524	36	4.173	489	2.588	2.464
Gurgel de Faria		1.675	368	2.043	1.638	547		248	9	41	2.483	419	1.235	1.890
Reynaldo Soares da Fonseca		2.804	306	3.110	2.864	11	1.015	160	254	26	4.330	1.022	2.421	2.745
Ribeiro Dantas		2.824	287	3.111	2.620	15	854	147	625	48	4.309	830	2.619	2.541
Antonio Saldanha Palheiro		2.852	317	3.169	2.445	6	630	138	712	82	4.013	604	2.397	2.349
Joel Ilan Paciornik		2.810	336	3.146	2.374	3	724	156	701	59	4.017	683	2.437	2.341
Messod Azulay Neto	1	2.800	342	3.143	2.311	18	441	63	552	30	3.415	381	2.311	2.152
Paulo Sérgio Domingues	20	1.739	371	2.130	1.392	686	3	280	12	148	2.521	709	1.196	1.219
Teodoro Silva Santos	5.099	2.601	351	8.051	2.059	6	701	79	340	32	3.217	711	2.128	2.208
Afrânio Vilela	108	1.531	426	2.065	1.471	846	2	494	14	146	2.973	950	1.759	762
Daniela Teixeira	6	2.819	361	3.186	3.053	3	331	59	319	35	3.800	288	2.786	2.133
Comissão Gestora de Precedentes (4)		133		133						130	130			4
Presidente da 1ª Seção		33		33	34			2	7	41	84		36	19
Presidente da 2ª Seção		2		2	9					2	11		9	6
Presidente da 3ª Seção		7		7	13	1		1	7	105	127		15	40
Jesuíno Rissato (Des. Convocado) (5)	2	1.856	324	2.182	2.980	13	1.173	161	815	47	5.189	1.201	2.861	2.532
Aposentadas e Aposentados		9		9								1	2.379	1.589
Total	5.255	113.554	11.464	130.273	101.007	13.817	7.539	8.632	9.827	13.136	153.958	21.806	101.552	86.732

Fontes: Secretaria Judiciária; Secretaria de Processamento de Feitos; Assessoria de Apoio a Julgamento Colegiado; Gabinetes de Ministras e Ministros; ARP e STI (BI).

(1) Presidente do STJ. (2) Vice-Presidente do STJ. Corregedor-Geral da Justiça Federal. (3) Corregedor Nacional de Justiça. (4) Estão computados os processos registrados e decisões proferidas pelo Ministro Rogério Schietti Cruz conforme Portaria STJ/GP Nº 59 de 5/2/2024. (5) Desembargador convocado do TJDF a partir de 7/12/2022.

Acervo processual por relatoras e relatores por órgão julgador em 31/3/2024



Fontes: Secretaria Judiciária; Assessoria de Apoio a Julgamento Colegiado; Secretaria de Processamento de Feitos e STI (BI).

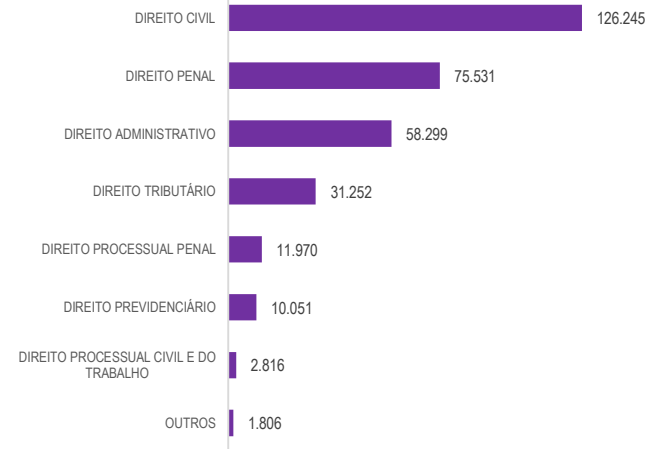
Nota: (1) Desembargador convocado do TJDF a partir de 7/12/2022.

Acervo em 31/3/2024

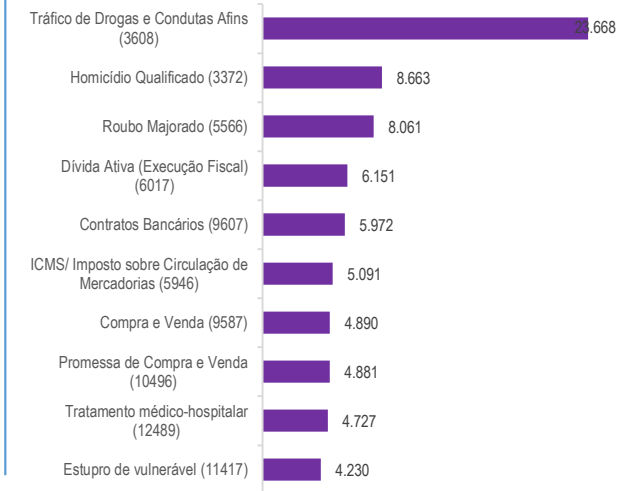
Maiores demandantes dentre os que estão em tramitação



Ramo do direito

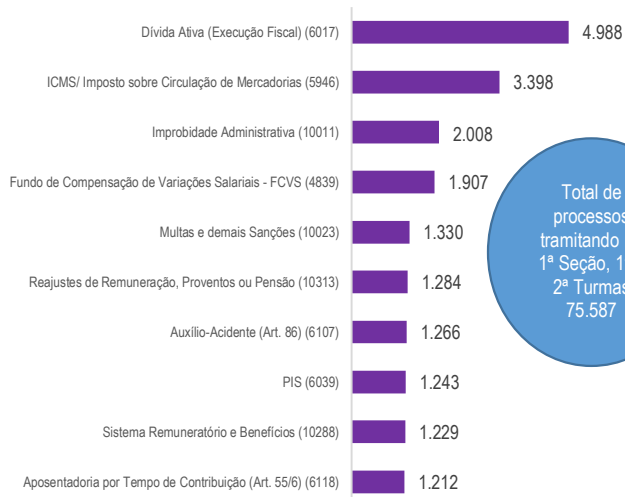


Principais assuntos no STJ



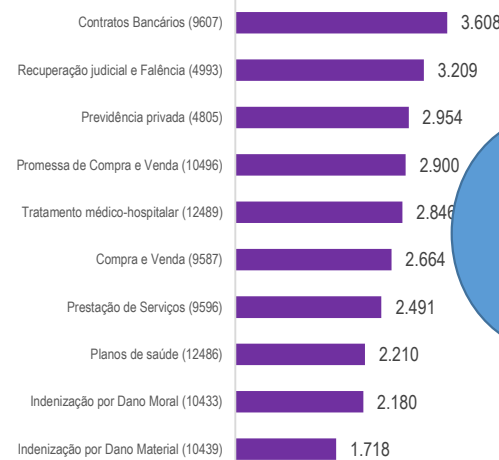
Principais assuntos por órgão julgador

1ª Seção e 1ª e 2ª Turmas



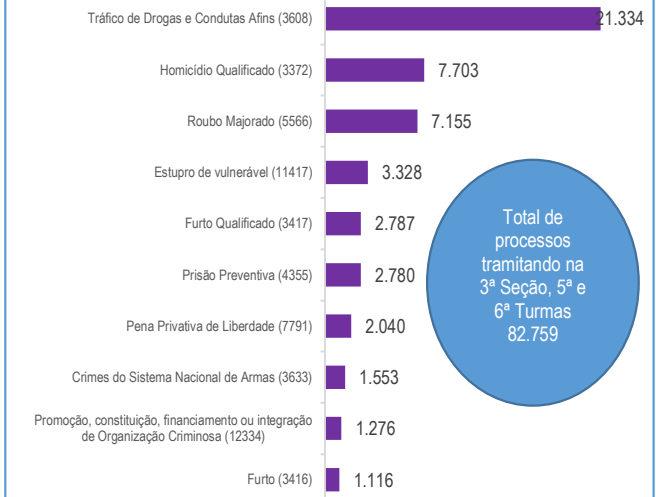
Total de processos tramitando na 1ª Seção, 1ª e 2ª Turmas
75.587

2ª Seção e 3ª e 4ª Turmas



Total de processos tramitando na 2ª Seção, 3ª e 4ª Turmas
77.130

3ª Seção e 5ª e 6ª Turmas



Total de processos tramitando na 3ª Seção, 5ª e 6ª Turmas
82.759

Fontes: Secretaria Judiciária; Assessoria de Apoio a Julgamento Colegiado; Secretaria de Processamento de Feitos e STI (Power BI).

Notas: Os números entre parênteses nos processos por assunto referem-se aos códigos do Sistema de Gestão de Tabelas Processuais Unificadas do Conselho Nacional de Justiça. Nos valores totais apresentados nos gráficos por órgãos julgadores estão inclusos todos os processos inclusive os que aguardam atribuição.

Recursos repetitivos - janeiro a março de 2024 -

Temas Relatoras e Relatores	Temas repetitivos (CPC, Art. 1.037)				Controvérsias (CPC, Art. 1.036)		
	Afetados (aguardando julgamento)	Julgados	Acórdãos publicados	Revisados (5)	Aguardando manifestação	Canceladas	Afetadas ao repetitivo
Presidente do STJ							
Francisco Falcão					3	1	
Nancy Andrighi	2				1		1
João Otávio de Noronha					2		
Humberto Martins					3	1	
Maria Thereza de Assis Moura (1)							
Herman Benjamin		1	1		3	3	
Og Fernandes (2)							
Luis Felipe Salomão (3)							
Mauro Campbell Marques	2				4	1	3
Benedito Gonçalves					1	1	
Raul Araújo							
Isabel Gallotti					3		
Antonio Carlos Ferreira					1		
Villas Bôas Cueva							
Sebastião Reis Júnior		1	1				
Marco Buzzi					1		
Marco Aurélio Bellizze					1		
Sérgio Kukina	1					1	1
Moura Ribeiro							
Regina Helena Costa	1	1			2	2	1
Rogério Schietti Cruz					5	1	
Gurgel de Faria	2		1				3
Reynaldo Soares da Fonseca							
Ribeiro Dantas	1					1	1
Antonio Saldanha Palheiro					1	2	
Joel Ilan Paciornik					1		
Messod Azulay Neto							
Paulo Sérgio Domingues					2	3	
Teodoro Silva Santos					1		
Afrânio Vilela					3		
Daniela Teixeira					2		
Jesuíno Rissato (Des. Convocado) (4)	1						1
Total	10	3	3		40	17	11

Fonte: Núcleo de Gerenciamento de Precedentes e de Ações Coletivas.

Notas: Total de processos sobrestados na origem por temas do STJ: 728.763.

(Fonte: http://paineis.cnj.jus.br/QvAJAXZfc/opendoc.htm?document=qww_I%2FPainelCNJ.qww&host=QVS%40neodimio03&anonymous=true&sheet=shDRGraficos)
Mais informações sobre recursos repetitivos e IAC consulte o link: http://www.stj.jus.br/repetitivos/temas_repetitivos/

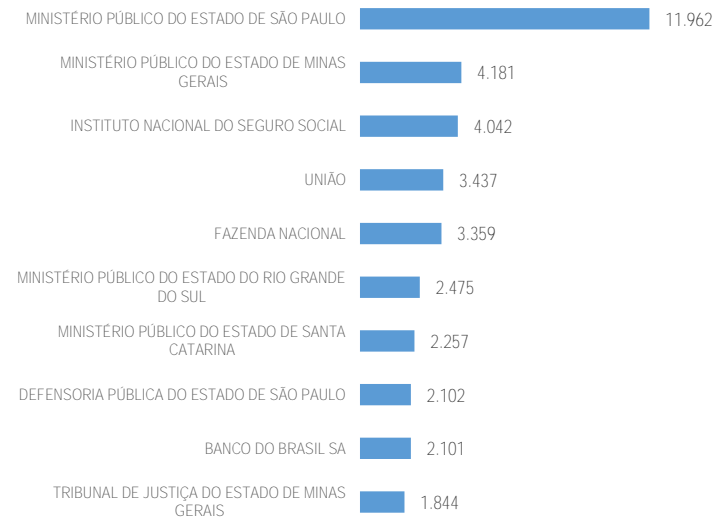
(1) Presidente do STJ. (2) Vice-Presidente do STJ. (3) Corregedor Nacional de Justiça. (4) Desembargador convocado do TJDFT a partir de 7/12/2022. (5) Revisão de tema repetitivo. Art. 927, §§ 2º a 4º, do CPC/2015 e art. 256-S ao art. 256-V, do RISTJ.

Maiores Litigantes - 2024

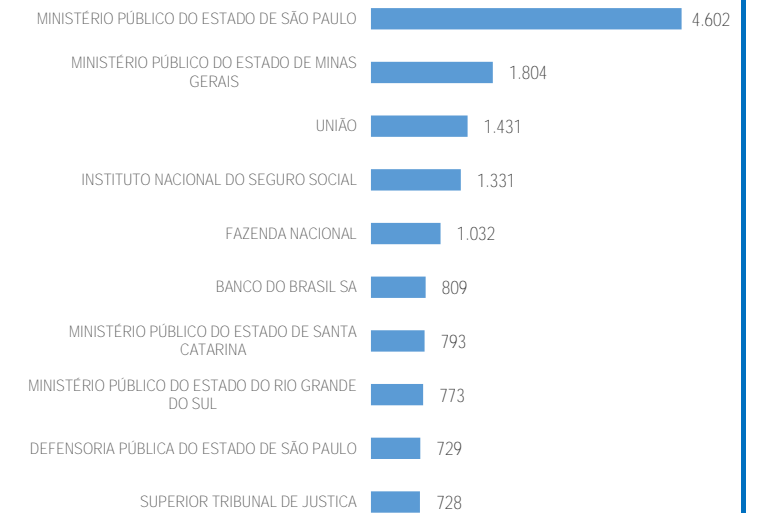
Maiores litigantes - Últimos 5 anos



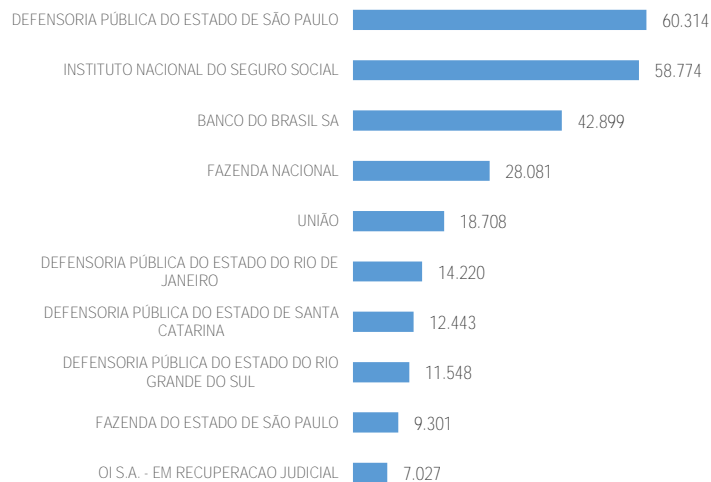
Maiores litigantes - Janeiro a Março



Maiores litigantes - Março



Maiores litigantes (autor ou autora) - Últimos 5 anos



Maiores litigantes (autor ou autora) - Janeiro a Março

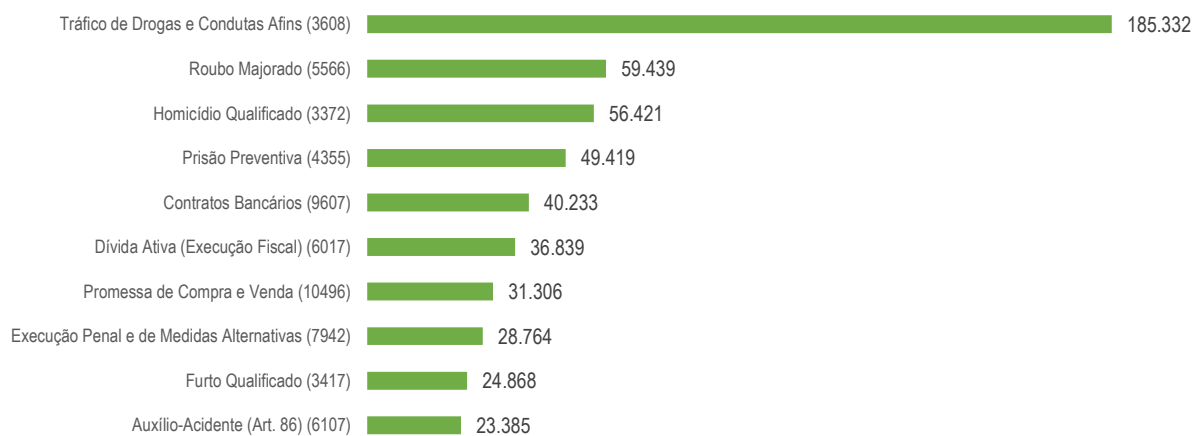


Maiores litigantes (autor ou autora) Março

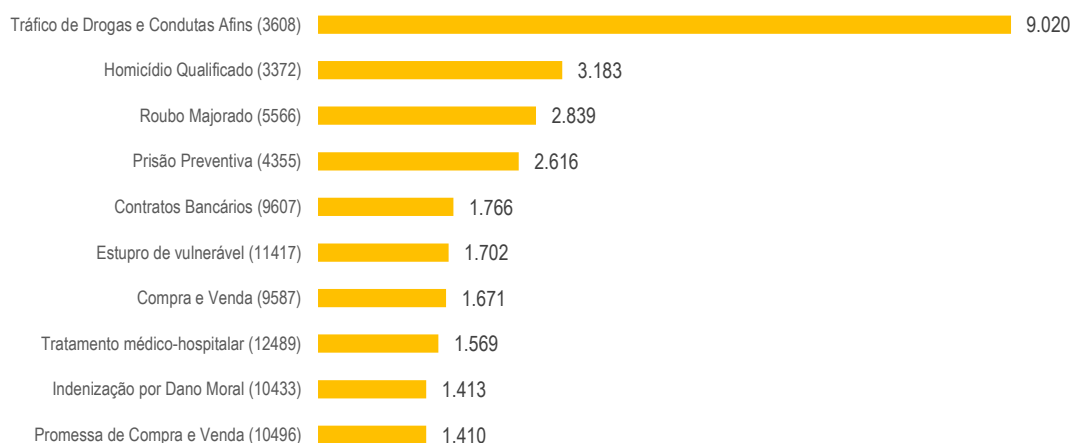


Assuntos mais demandados - 2024

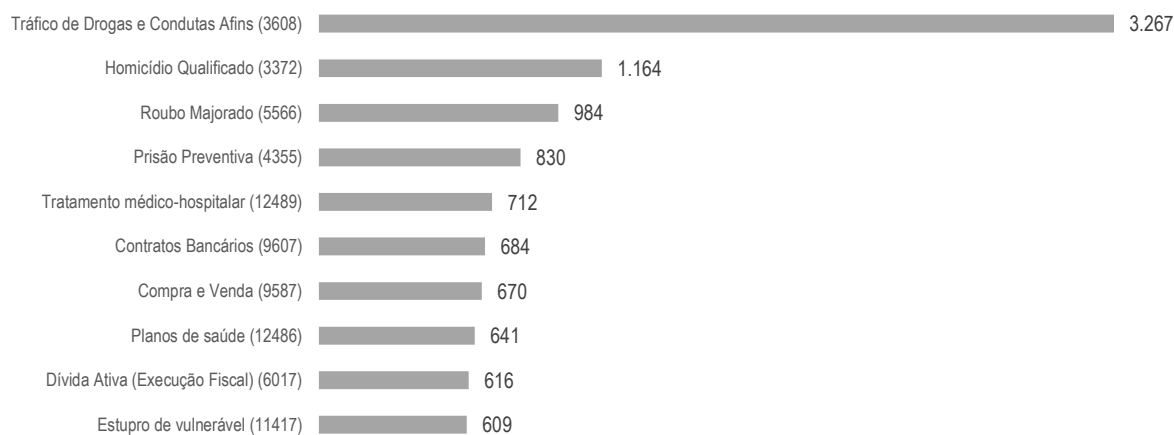
Últimos 5 anos



Janeiro a março

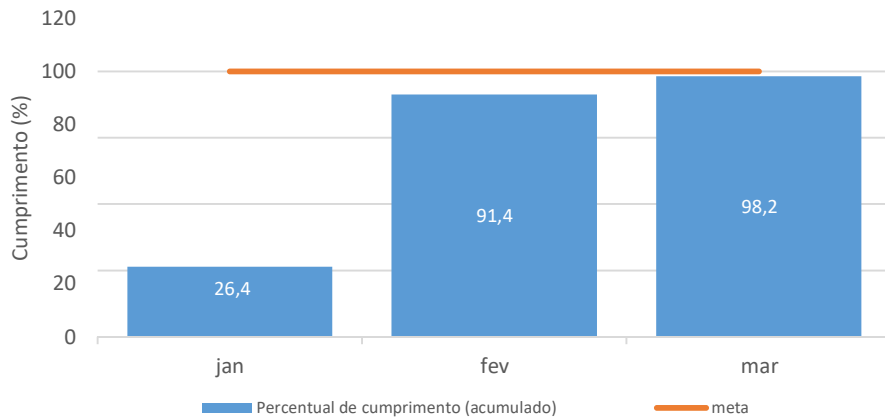


Março

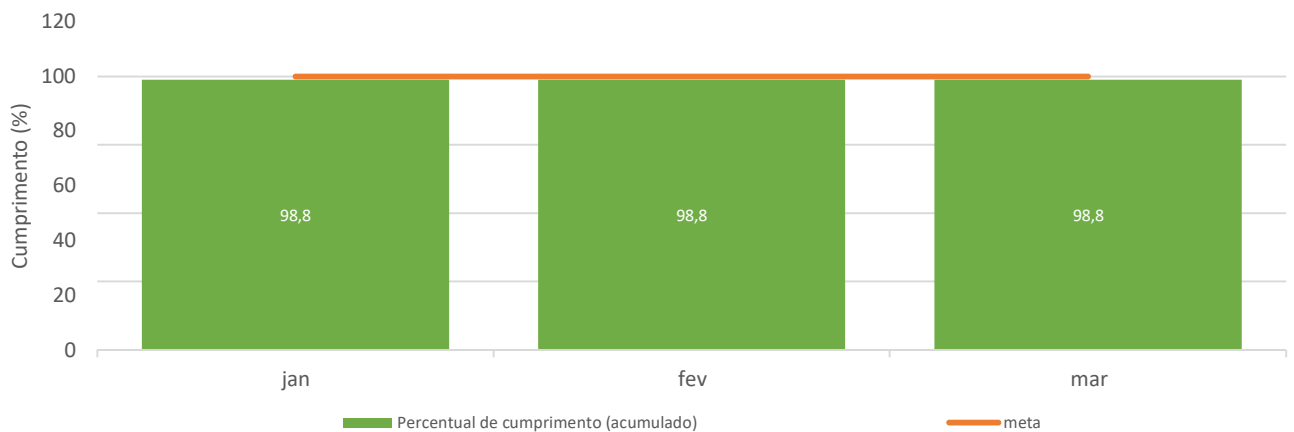
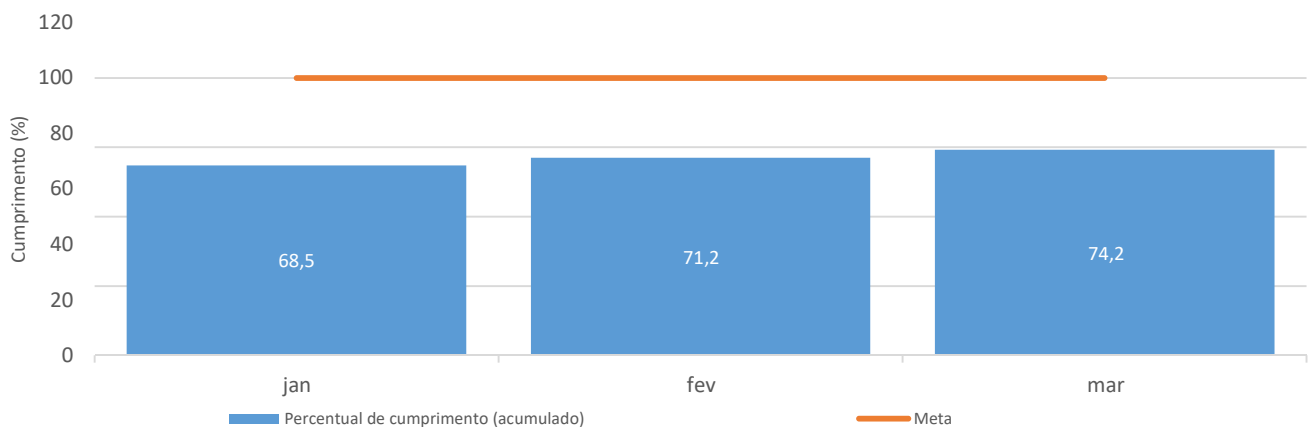


Fontes: Secretaria Judiciária, STI (Power BI)

Nota: Principais assuntos dentre os processos recebidos nos respectivos períodos

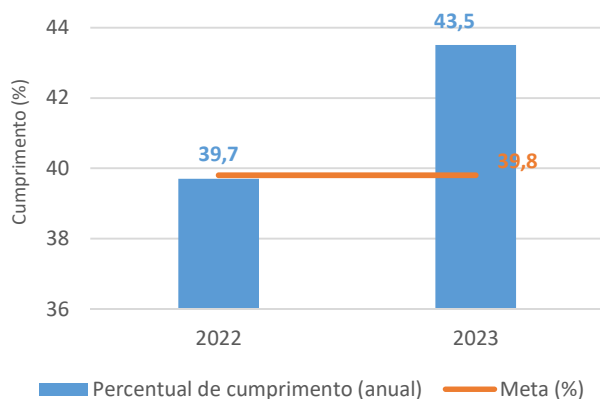
METAS NACIONAIS DO PODER JUDICIÁRIO (PERCENTUAL DE CUMPRIMENTO ACUMULADO) - 2024**Meta 1***Julgar quantidade maior de processos de conhecimentos do que os distribuídos em 2024.*

Meta estará cumprida quando atingir 100% da escala

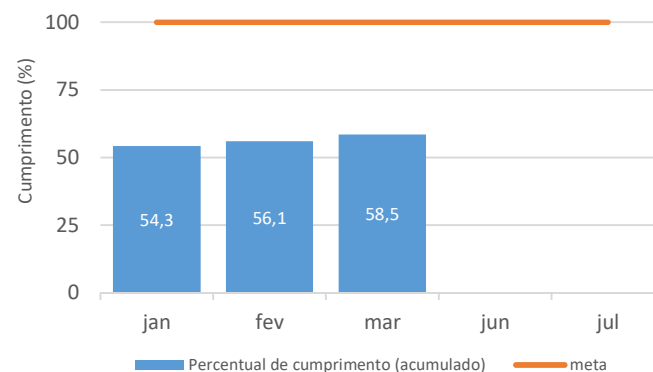
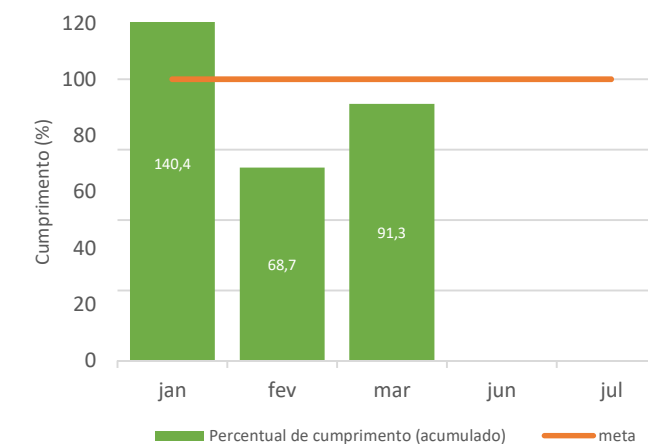
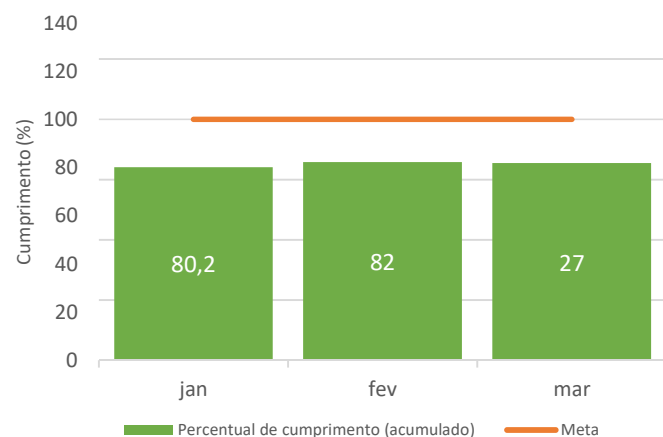
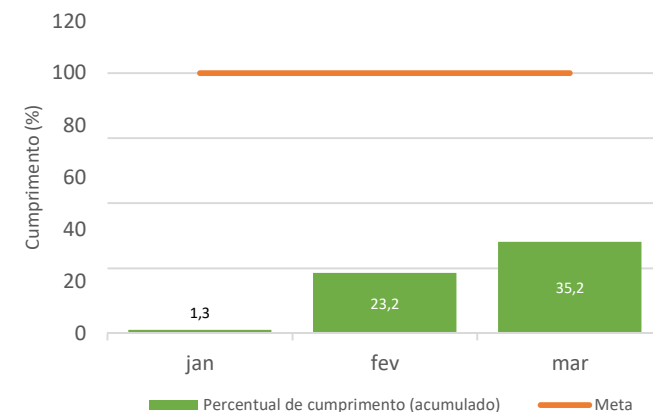
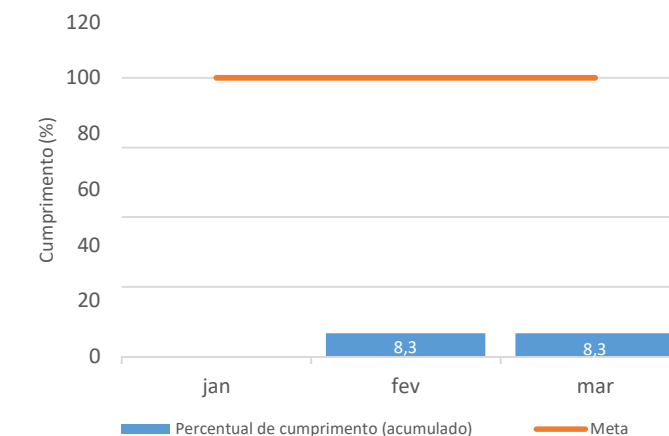
Meta 2 (Distribuídos até 31/12/17)*Identificar e julgar, até 31/12/2024 pelo menos 100% dos processos distribuídos até 31/12/2017.***Meta 4 (Distribuídos até 2022)***Identificar e julgar até 31/12/2024 90% das ações de improbidade administrativa e das ações penais relacionadas a crimes contra a administração pública distribuídas até 31 de dezembro de 2022.*

METAS NACIONAIS DO PODER JUDICIÁRIO (PERCENTUAL DE CUMPRIMENTO ACUMULADO) - 2024

As Metas estarão cumpridas quando atingirem 100% da escala, exceto a meta 5

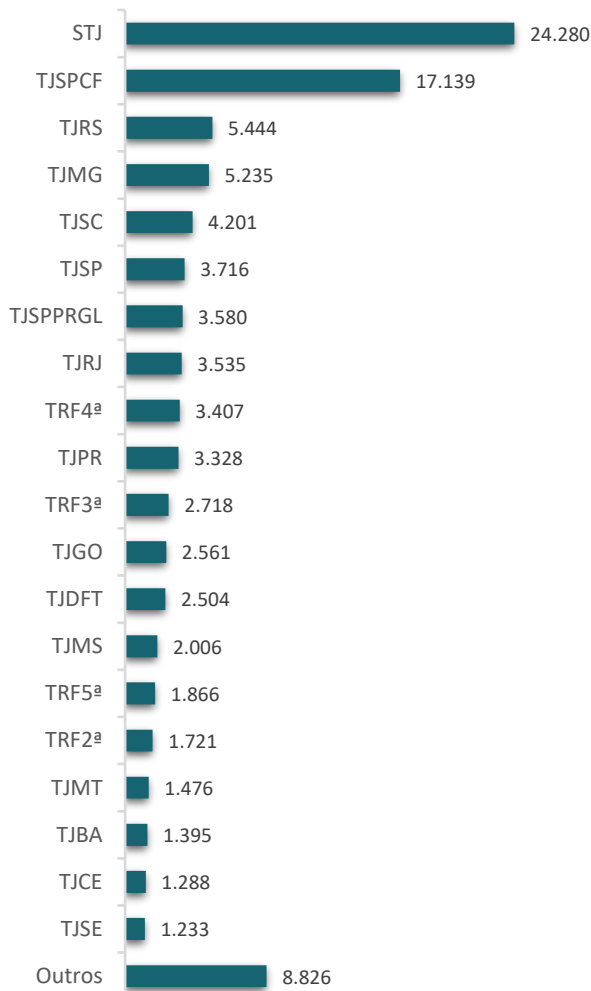
Meta 5*Reduzir em 0,5 ponto percentual a taxa de congestionamento, até 31/12/2024*

-Indicador com mensuração anual;

Meta 6*Identificar e julgar, até 31/12/2024, 99% dos recursos oriundos de ações coletivas distribuídos até 31/12/2022.***Meta 7***Garantir tempo médio de 365 dias da afetação à publicação do acórdão dos recursos repetitivos.***Meta 8***Identificar e julgar 100% dos casos de feminicídio e violência doméstica familiar contra as mulheres distribuídos até 31/12/2022***Meta 10***Impulsionar os processos de ações ambientais: Identificar e julgar 75% dos processos relacionados às ações ambientais, direitos das comunidades indígenas e relacionados aos direitos das comunidades quilombolas, distribuídos até 31/12/2023.***Meta 11***Julgar 100% dos casos de sequestro internacional de crianças, distribuídos até 31/12/2023*

Processos recebidos - Janeiro a Março de 2024

Processos recebidos originários (STJ) e recursais



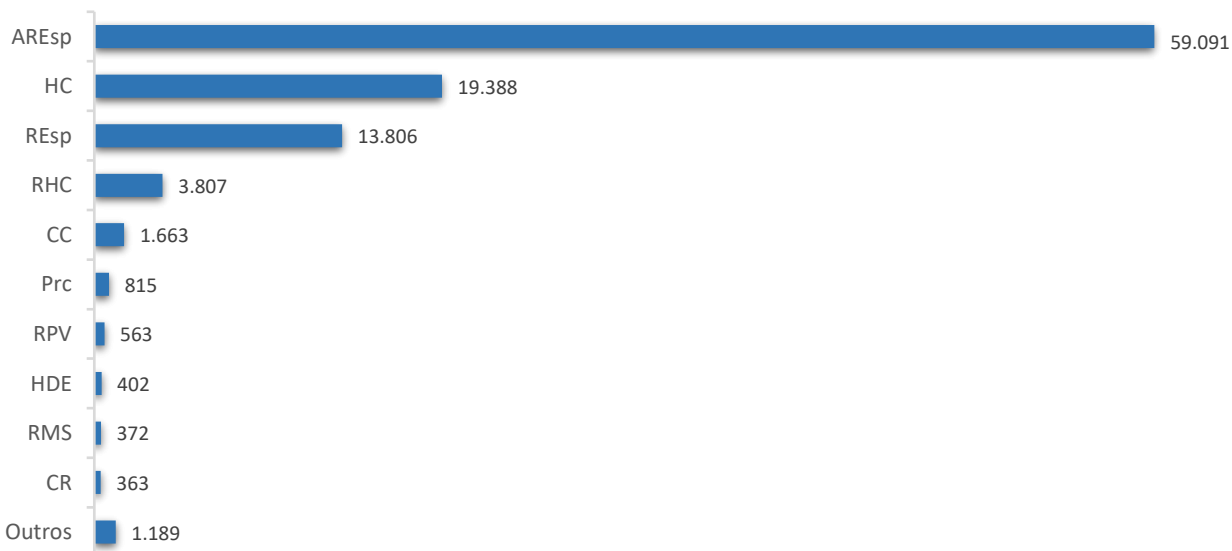
TOTAL DE RECEBIDOS

101.459

Processos recebidos por tipo de justiça

	%
Justiça Estadual	65,47%
STJ	23,93%
Justiça Federal	10,53%
Justiça Especializada	0,07%

Processos recebidos por classe de feito



Fontes: Secretaria Judiciária e STI (BI).

Processos distribuídos e registrados por unidades da federação

- 2024 -

Meses Unidades da Federação	Janeiro	Fevereiro	Março	Abril	Maio	Junho	Julho	Agosto	Setembro	Outubro	Novembro	Dezembro	TOTAL	
													Quantidade	(%)
São Paulo	10.420	15.606	15.052										41.078	36,07
Rio Grande do Sul	2.306	3.412	2.992										8.710	7,65
Minas Gerais	2.019	3.031	2.922										7.972	7,00
Rio de Janeiro	2.119	3.754	1.945										7.818	6,86
Paraná	1.897	2.813	1.896										6.606	5,80
Santa Catarina	1.345	2.068	2.236										5.649	4,96
Distrito Federal	1.329	1.996	2.080										5.405	4,75
Goiás	1.398	1.654	1.181										4.233	3,72
Mato Grosso do Sul	957	830	1.224										3.011	2,64
Pernambuco	863	924	750										2.537	2,23
Ceará	749	992	773										2.514	2,21
Bahia	840	1.026	592										2.458	2,16
Mato Grosso	545	843	686										2.074	1,82
Sergipe	554	771	666										1.991	1,75
Maranhão	394	644	503										1.541	1,35
Rio Grande do Norte	466	564	438										1.468	1,29
Espírito Santo	345	599	476										1.420	1,25
Paraíba	463	448	455										1.366	1,20
Rondônia	272	463	374										1.109	0,97
Tocantins	192	480	277										949	0,83
Alagoas	286	305	302										893	0,78
Piauí	253	264	241										758	0,67
Pará	292	277	176										745	0,65
Amazonas	177	280	205										662	0,58
Amapá	96	293	121										510	0,45
Roraima	91	71	75										237	0,21
Acre	39	66	74										179	0,16
Subtotal	30.707	44.474	38.712										113.893	100,00
Outros Países	263	262	246										771	..
Total	30.970	44.736	38.958										114.664	..

Fontes: Secretaria Judiciária; STI (BI).

Notas: Sinal convencional utilizado:

.. Não se aplica dado numérico.

No valor referente a "outros países" estão computadas as cartas rogatórias e as homologações de decisões estrangeiras .

Processos distribuídos e registrados, julgados e pendentes de 1º julgamento - 2024-

Processos Meses	Distribuídos (B)	Julgados					Pendentes	
		Processo principal (C)	AgInt (D)	AgRg (E)	EDcl (F)	Total de julgados (C+D+E+F)	(B-C)	((B-C) / B)
Janeiro	30.970	2.020	3	4	32	2.059	28.950	93,48%
Fevereiro	44.736	59.791	6.161	3.520	4.548	74.020	-15.055	-33,65%
Março	38.958	39.196	7.653	4.015	4.052	54.916	-238	-0,61%
Abril								
Maió								
Junho								
Julho								
Agosto								
Setembro								
Outubro								
Novembro								
Dezembro								
Total	114.664	101.007	13.817	7.539	8.632	130.995	13.657	11,91%

Fontes: Secretaria Judiciária; Secretaria de Processamento de Feitos; Assessoria de Apoio a Julgamento Colegiado; Gabinetes de Ministras e Ministros; ARP e STI (BI).

Notas: Nos processos distribuídos estão computados também os registrados (exceto os AG/RE, AG/RMS, AG/RHC) - competência do Cargo de Presidente do STJ.

* O número negativo de pendente nos meses de fevereiro e março são decorrentes de processos distribuídos no(s) mês(es) e/ou ano(s) anterior(es) e que foram julgados no citado mês.

Decisões e despachos proferidos por presidente e vice-presidente por classes de feitos - 2024

Presidente do STJ

Classes de feitos	Ag	AgInt	AgRg	APn	AR	ARE	AREsp	Cau nom Crim	CC	CR	EAREsp	EDcl	EREsp	Exl mp	ExS usp	HC	HD	HDE	IF	MS	Pet	Prc	PUIL	Rcl	RE	REsp	RHC	RMS	RO	RPV	RvCr	Sd	SE	SEC	SIRD R	SLS	SS	TP	TutAntAnt	TutCautAnt	Total	
Janeiro	6	51	220	1	13		45	1	117	58		34				6.274	1	208		72	29		13	110	2	33	790	28	1		18			1	10	7	1	13	39	8.196		
Fevereiro	5	3.703	1.758		22	4	23.308		51	629	290	935	100	1	1	1.143		709	1	37	21	1.431		107	13	564	1	105	7	236	9		3	1		16	4		6	17	35.238	
Março	3	2.358	922		12	1	15.385		33	293	108	734	20		2	1.025		486		46	10	118		89	11	415	1	29	2	54	3	1	10		12	9		13	11	22.216		
Abril																																										
Maio																																										
Junho																																										
Julho																																										
Agosto																																										
Setembro																																										
Outubro																																										
Novembro																																										
Dezembro																																										
Total	14	6.112	2.900	1	47	5	38.738	1	201	980	398	1.703	120	1	3	8.442	1	1.403	1	155	60	1.549	13	306	26	1.012	792	162	10	290	30	1	13	1	1	38	20	1	32	67	65.650	

Nota: No total estão computadas: 5.061 decisões e despachos do Ministro Og Fernandes, e também 4 do Ministro Mauro Campbell Marques proferidos no exercício da Presidência.

Vice-Presidente do STJ

Classes de feitos	Ag	AgInt	AgRg	APn	AR	ARE	AREsp	Cau Inom Crim	CC	CR	EAREsp	EDcl	EREsp	Exl mp	ExS usp	HC	HD	HDE	IF	MS	Pet	Prc	PUIL	Rcl	RE	REsp	RHC	RMS	RO	RPV	RvCr	Sd	SE	SEC	SIRD R	SLS	SS	TP	TutAntAnt	TutCautAnt	Total		
Janeiro		6	4			62	6					9				3									71	2																	163
Fevereiro		269	259			230	43			1	6	269	11			4				1				1	827	7	2	3	76														2.009
Março		150	98			214	53				10	74	1			3				1	3			2	638	8	1	5	182										1			1.444	
Abril																																											
Maio																																											
Junho																																											
Julho																																											
Agosto																																											
Setembro																																											
Outubro																																											
Novembro																																											
Dezembro																																											
Total		425	361			506	102			1	16	352	12			10				2	3			3	1.536	17	3	8	258									1			3.616		

Fontes: Assessoria Especial da Presidência; Secretaria de Processamento de Feitos: ARP e STI (BI).

Total de decisões: 61.421.

Total de despachos: 7.845.

Cartas de Sentença extraídas: 205.

Processos distribuídos e registrados - Março de 2024

Por órgãos julgadores

Relatorias e Relatores	Distribuídos e Registrados											
	Registrados	Corte Especial	1ª Seção	2ª Seção	3ª Seção	1ª Turma	2ª Turma	3ª Turma	4ª Turma	5ª Turma	6ª Turma	Total
Presidente do STJ	17.144	906										18.050
Vice-Presidente do STJ	820											820
Francisco Falcão		1	31				520					552
Nancy Andrighi		7		25				482				514
João Otávio de Noronha				27					516			543
Humberto Martins		1		44				473				518
Maria Thereza de Assis Moura (1)												
Herman Benjamin		1	29				504					534
Og Fernandes (2)		4										4
Luis Felipe Salomão (3)												
Mauro Campbell Marques		2	32				509					543
Benedito Gonçalves		2	36			515						553
Raul Araújo		1		44					490			535
Isabel Gallotti		1		36					484			521
Antonio Carlos Ferreira		1		41					500			542
Villas Bôas Cueva		1		3				482				486
Sebastião Reis Júnior					26						974	1.000
Marco Buzzi				37					473			510
Marco Aurélio Bellizze				30				492				522
Sérgio Kukina			38			515						553
Moura Ribeiro				25				490				515
Regina Helena Costa			2			521						523
Rogério Schietti Cruz					23						982	1.005
Gurgel de Faria			31			501						532
Reynaldo Soares da Fonseca						21				968		989
Ribeiro Dantas						3				971		974
Antonio Saldanha Palheiro						25					979	1.004
Joel Ilan Paciornik						33				995		1.028
Messod Azulay Neto						12				1.018		1.030
Paulo Sérgio Domingues			43			533						576
Teodoro Silva Santos			5		6		212				585	808
Afrânio Vilela			32				489					521
Daniela Teixeira					23					1.020		1.043
Comissão Gestora de Precedentes (4)	93											93
Presidente da 1ª Seção			9									9
Presidente da 2ª Seção												
Presidente da 3ª Seção					9							9
Jesuíno Rissato (Des. Convocado) (5)					16						983	999
Total	18.057	928	288	312	197	2.585	2.234	2.419	2.463	4.972	4.503	38.958

Fontes: Secretaria Judiciária e STI (BI).

Nos processos de Presidente do STJ no ARP/ NUGEPNAC estão computados também os feitos processados pela Coordenadoria de Processamento e Apoio a Julgamento da Corte Especial. Nos processos registrados a Presidente do STJ não estão incluídos os Ag/RE, Ag/RMS e Ag/RHC.

(1) Presidente do STJ. (2) Vice-Presidente do STJ. (3) Corregedor-Geral da Justiça Federal. Corregedor Nacional de Justiça. (4) Estão computados os processos registrados e decisões proferidas pelo Ministro Rogério Schietti Cruz conforme Portaria STJ/GP Nº 59 de 5/2/2024. (5) Desembargador convocado do TJDF/T a partir de 7/12/2022.

Processos distribuídos e registrados - Março de 2024

Por classes de feitos

Relatorias e Relatores	Ag	APn	AR	AREsp	CC	CR	EAREsp	EmbAc	EREsp	Exe	Ex Susp	HC	HD	HDE	IJ	MS	Pet	Prc	PUIL	Rcl	ReCo Ap	REsp	RHC	RMS	RO	RPV	RvCr	SD	SIR DR	SLS	SS	TutAnt Ant	TutCaut Ant	Total	
Presidente do STJ	7			15.612	6	102	93		24			916		143		5	13	433		20		342	1	37	277	2			8	4	4	4	1	18.050	
Vice-Presidente do STJ			1	467	18		23		4	1		200				5	1		2	14		58	16	6			1		1			2		820	
Francisco Falcão			4	230	19		1									3			3	2		276		10								1	3	552	
Nancy Andrighi		1	1	308	18			1				6				1	7		1	4		161	1	1								1	2	514	
João Otávio de Noronha			1	337	19							5				4				3		171		1									2	543	
Humberto Martins			1	318	39							2					1			4		148	1	3								1		518	
Maria Thereza de Assis Moura (1)																																			
Herman Benjamin			1	234	17							1				3	1		4	3		264	1	4								1		534	
Og Fernandes (2)																2	2																	4	
Luis Felipe Salomão (3)																																			
Mauro Campbell Marques			2	223	20		1							1		3			4	3		279		7										543	
Benedito Gonçalves			1	227	25										1	3			4	4		278		8							1	1	553		
Raul Araújo			1	319	38							2				1	2			4	1	161		2									4	535	
Isabel Gallotti	1		1	339	26		1					4					1		1	8		132	1	1							2	3	521		
Antonio Carlos Ferreira			1	334	31							2				2				8		159	1									4	542		
Villas Bôas Cueva				311	1							3				2				1		162	1	1							2	2	486		
Sebastião Reis Júnior				178	20							619					1			5		50	124	2		1							1.000		
Marco Buzzi				320	32							3				3	1			2		141		1						3	4	510			
Marco Aurélio Bellizze				347	25						1	2								4		135		3								5	522		
Sérgio Kukina			2	220	21							1				5			1	8		285		9								1	553		
Moura Ribeiro				322	19							1								6		156	2	1	1						2	5	515		
Regina Helena Costa				242	1															1		271		7							1		523		
Rogério Schietti Cruz				203	19							573	1			1				1		54	148	4			1						1.005		
Gurgel de Faria			1	241	23											2			3	2		249		9							1	1	532		
Reynaldo Soares da Fonseca				215	18							539				1				1		74	139				1				1		989		
Ribeiro Dantas				201	1							555								2		59	154	1	1								974		
Antonio Saldanha Palheiro				203	21							572								2		70	132	2			2						1.004		
Joel Ilan Paciornik				210	31							584					1			1		59	140	1			1						1.028		
Messod Azulay Neto				216	8							564				2				1		72	166				1						1.030		
Paulo Sérgio Domingues				230	35		1									2	1		2	3		285		17									576		
Teodoro Silva Santos				212	7							338				2			1			153	89	4	1		1						808		
Afrânio Vilela			2	208	19											5			4	2		269		11								1	521		
Daniela Teixeira				224	19							593				3				1		59	141	3										1.043	
Comissão Gestora de Precedentes (4)				33																		59						1					93		
Presidente da 1ª Seção										8						1																		9	
Presidente da 3ª Seção										9																								9	
Jesuino Rissato (Des. Convocado) (5)				191	14							560								1		73	158				1					1	999		
Total	8	1	20	23.475	610	102	120	1	28	18	1	6.645	1	144	1	61	32	433	31	120	1	5.164	1.416	156	3	277	11	1	1	9	4	23	40	38.958	

Fontes: Secretaria Judiciária e STI (BI).

(1) Presidente do STJ. (2) Vice-Presidente do STJ. Corregedor-Geral da Justiça Federal. (3) Corregedor Nacional de Justiça. (4) Estão computados os processos registrados e decisões proferidas pelo Ministro Rogério Schietti Cruz conforme Portaria STJ/GP Nº 59 de 5/2/2024. (5) Desembargador convocado do TJDF a partir de 7/12/2022.

Processos distribuídos e registrados - janeiro a Março de 2024

Por órgãos julgadores

Relatorias e Relatores	Distribuídos e Registrados											
	Registrados	Corte Especial	1ª Seção	2ª Seção	3ª Seção	1ª Turma	2ª Turma	3ª Turma	4ª Turma	5ª Turma	6ª Turma	Total
Presidente do STJ	51.596	1.945										53.541
Vice-Presidente do STJ	2.016											2.016
Francisco Falcão		5	105				1.585					1.695
Nancy Andrichi		16		80				1.492				1.588
João Otávio de Noronha		3		71					1.554			1.628
Humberto Martins		4		94				1.462				1.560
Maria Thereza de Assis Moura (1)												
Herman Benjamin		7	112				1.566					1.685
Og Fernandes (2)		10										10
Luis Felipe Salomão (3)												
Mauro Campbell Marques		5	96				1.557					1.658
Benedito Gonçalves		6	99			1.590						1.695
Raul Araújo		6		110					1.510			1.626
Isabel Gallotti		5		99					1.489			1.593
Antonio Carlos Ferreira		2		94					1.493			1.589
Villas Bôas Cueva		2		19				1.508				1.529
Sebastião Reis Júnior		1			64						2.744	2.809
Marco Buzzi				95					1.465			1.560
Marco Aurélio Bellizze				88				1.492				1.580
Sérgio Kukina			104			1.596						1.700
Moura Ribeiro				83				1.487				1.570
Regina Helena Costa			9			1.595						1.604
Rogério Schietti Cruz					68						2.755	2.823
Gurgel de Faria			106			1.569						1.675
Reynaldo Soares da Fonseca					57					2.747		2.804
Ribeiro Dantas					6					2.818		2.824
Antonio Saldanha Palheiro					67						2.785	2.852
Joel Ilan Paciornik					65					2.745		2.810
Messod Azulay Neto					50					2.750		2.800
Paulo Sérgio Domingues			103			1.636						1.739
Teodoro Silva Santos			5		45		212				2.339	2.601
Afrânio Vilela			98				1.433					1.531
Daniela Teixeira					54					2.765		2.819
Comissão Gestora de Precedentes (4)	226											226
Presidente da 1ª Seção			42									42
Presidente da 2ª Seção				2								2
Presidente da 3ª Seção					16							16
Jesuíno Rissato (Des. Convocado) (5)					46						2.809	2.855
Aposentadas e Aposentados							9					9
Total	53.838	2.017	879	835	538	7.986	6.362	7.441	7.511	13.825	13.432	114.664

Fontes: Secretaria Judiciária e STI (BI).

Nos processos de Presidente do STJ no ARP/ NUGEPNAC estão computados também os feitos processados pela Coordenadoria de Processamento e Apoio a Julgamento da Corte Especial. Nos processos registrados a Presidente do STJ não estão incluídos os Ag/RE, Ag/RMS e Ag/RHC.

(1) Presidente do STJ. (2) Vice-Presidente do STJ. (3) Corregedor Nacional de Justiça. (4) Estão computados os processos registrados e decisões proferidas pelo Ministro Rogério Schietti Cruz conforme Portaria STJ/GP N° 59 de 5/2/2024. (5) Desembargador convocado do TJDFTa partir de 7/12/2022.

Processos distribuídos e registrados - janeiro a Março de 2024

Por classes de feitos

Relatores e Relatores	Ag	APn	AR	AREsp	CAt	CC	CR	EAREsp	EmbAc	EREsp	Exe	Ex Susp	HC	HD	HDE	IJ	Inq	MS	Pet	Prc	PUIL	QC	Rcl	ReCoA p	REsp	RHC	RMS	RO	RPV	RvCr	SD	SIRDR	SLS	SS	TutAnt Ant	TutCa utAnt	Total
Presidente do STJ	18			46.636		25	371	260		92		2	3.185		396			41	27	815			98		852	1	95		563	16	1		22	12	7	4	53.541
Vice-Presidente do STJ	1	1	5	1.117		52		63		80	2		377					22	2		2		20		192	46	27		1	1		3		2		2.016	
Francisco Falcão			4	895		65		1					2					12	3		16		9		664		19								1	4	1.695
Nancy Andrichi		1	1	1.105		53		2	2				11				1	3	12		1	1	21	2	356	4	2							3	7	1.588	
João Otávio de Noronha			4	1.146		54		1		1			14					6					8		378	3	4							1	8	1.628	
Humberto Martins			1	1.095		80							12					3	1				13		337	4	4							2	8	1.560	
Maria Thereza de Assis Moura (1)																																					
Herman Benjamin			4	860		67							1					12	5			18	1	13		679	1	21							3		1.685
Og Fernandes (2)															2		1	2	4					1													10
Luis Felipe Salomão (3)																																					
Mauro Campbell Marques			3	873		58		1						1	1			11	2			16	9		659		22									2	1.658
Benedito Gonçalves			5	851		64				1			1		1	1		6	1		18	9		710		24								2	1	1.695	
Raul Araújo			2	1.123		90		1	2			1	10					6	4			1	11	2	352	1	6							2	12	1.626	
Isabel Gallotti	1		3	1.132		72		1					13					6	4			3	19		321	3	2							3	10	1.593	
Antonio Carlos Ferreira			3	1.106		70							10					5	1				18		362	3	3							2	6	1.589	
Villas Bôas Cueva				1.106		15							9					3					3		379	3	1							3	7	1.529	
Sebastião Reis Júnior				527		53							1.691					2	4				8		169	349	3		2						1	2.809	
Marco Buzzi				1.099		82							10					4	4			1	8		336	3	2							5	6	1.560	
Marco Aurélio Bellizze			2	1.136		71						1	14					1	1		2		11		327	3	3						1	7	1.580		
Sérgio Kukina			7	871		63							1					10			10		13		704		18								3	1.700	
Moura Ribeiro			2	1.100		63							11					2				1	13		358	4	2	1						3	10	1.570	
Regina Helena Costa				897		3												1				3	2		680		15							3		1.604	
Rogério Schietti Cruz				564	1	54							1.612	1				4	3				6		168	400	8		2							2.823	
Gurgel de Faria			3	916		69							1					7				14	12		622	1	23							3	4	1.675	
Reynaldo Soares da Fonseca				596		45							1.611					3					3		189	349	1		6					1		2.804	
Ribeiro Dantas				578		1							1.678							2			5		171	385	3	1								2.824	
Antonio Saldanha Palheiro				596		56							1.639					1					6		198	346	6		3					1		2.852	
Joel Ilan Paciornik				558		59							1.668					1	6				2		179	332	2		3							2.810	
Messod Azulay Neto				590		39							1.562					3					6		194	402	1		2						1	2.800	
Paulo Sérgio Domingues			2	903		67		1							1			7	1			18	7		699		33									1.739	
Teodoro Silva Santos				614		38							1.319	1				4	1		1		1		290	321	4	1		5					1	2.601	
Afrânio Vilela			4	784		62												9	1			17	6		614		30							2	2	1.531	
Daniela Teixeira				612		46							1.601					4	4				2		197	346	5		2							2.819	
Comissão Gestora de Precedentes (4)				91																					133						2					226	
Presidente da 1ª Seção											39							1	2																	42	
Presidente da 2ª Seção											2																									2	
Presidente da 3ª Seção											16																									16	
Jesuino Rissato (Des. Convocado) (5)				557		41							1.612						2				3		223	408	4		2					1	2	2.855	
Aposentadas e Aposentados				8																					1												9
Total	20	2	57	72.642	1	1.677	371	331	4	174	59	4	19.675	4	400	1	2	202	97	815	142	2	365	5	12.693	3.718	393	3	563	44	2	2	25	12	51	106	114.664

Fontes: Secretaria Judiciária e STI (BI).

(1) Presidente do STJ. (2) Vice-Presidente do STJ. (3) Corregedor Nacional de Justiça. (4) Estão computados os processos registrados e decisões proferidas pelo Ministro Rogério Schietti Cruz conforme Portaria STJ/GP Nº 59 de 5/2/2024. (5) Desembargador convocado do TJDFT a partir de 7/12/2022.

Decisões colegiadas e monocráticas terminativas - Março de 2024

Por órgãos julgadores

Relatorias e Relatores	Decisões colegiadas											Decisões monocráticas (B)	Subtotal C=(A+B)	Liminares (D)	Decisões interlocutórias (E)	Total geral (C+D+E)
	Corte Especial	1ª Seção	2ª Seção	3ª Seção	1ª Turma	2ª Turma	3ª Turma	4ª Turma	5ª Turma	6ª Turma	Total (A)					
Presidente do STJ	4										4	17.173	17.177	10	3.894	21.081
Vice-Presidente de STJ	258		1							3	262	13	275		132	407
Francisco Falcão	9	18				442					469	648	1.117	6	35	1.158
Nancy Andrichi	6		51				431				488	664	1.152	14	83	1.249
João Otávio de Noronha	1		4					453			458	349	807	11	72	890
Humberto Martins	9		26								498	480	978	31	32	1.041
Maria Thereza de Assis Moura (1)																
Herman Benjamin	2	24				338					364	419	783	11	11	805
Og Fernandes (2)	2										2	2	4		15	19
Luis Felipe Salomão (3)																
Mauro Campbell Marques		2				626					628	823	1.451	7	25	1.483
Benedito Gonçalves	5	18			352						375	912	1.287	4	83	1.374
Raul Araújo	5		11					495			511	901	1.412	27	59	1.498
Isabel Gallotti	9		10					440			459	525	984	16	14	1.014
Antonio Carlos Ferreira			16						351		367	731	1.098	34	69	1.201
Villas Bôas Cueva			11					410			421	1.176	1.597	6	21	1.624
Sebastião Reis Júnior				11						457	468	997	1.465	314	13	1.792
Marco Buzzi			21						474		495	749	1.244	16	41	1.301
Marco Aurélio Bellizze			37					482			519	679	1.198	25	10	1.233
Sérgio Kukina		8			314						322	985	1.307	4	38	1.349
Moura Ribeiro			36					320			356	660	1.016	10	18	1.044
Regina Helena Costa		16			428						444	924	1.368	4	25	1.397
Rogério Schietti Cruz										344	344	1.202	1.546	261	14	1.821
Gurgel de Faria		29			334						363	784	1.147	2	16	1.165
Reynaldo Soares da Fonseca				5						471	476	1.078	1.554	129	10	1.693
Ribeiro Dantas										462	462	1.007	1.469	330	21	1.820
Antonio Saldanha Palheiro				9						351	360	958	1.318	296	25	1.639
Joel Ilan Paciornik				22						440	462	945	1.407	345	21	1.773
Messod Azulay Neto				6						178	184	881	1.065	289	7	1.361
Paulo Sérgio Domingues		38			283						321	1.021	1.342	11	93	1.446
Teodoro Silva Santos				4						403	407	688	1.095	192	7	1.294
Afrânio Vilela		37				587					624	741	1.365	5	75	1.445
Daniela Teixeira				36						258	294	1.373	1.667	76	12	1.755
Comissão Gestora de Precedentes (4)															33	33
Presidente da 1ª Seção												12	12	5	10	27
Presidente da 2ª Seção															2	2
Presidente da 3ª Seção												6	6	6	26	38
Jesuino Rissato (Des. Convocado) (5)				20						563	583	1.620	2.203	375	22	2.600
Total	310	190	224	113	1.711	1.993	2.106	2.213	1.809	2.121	12.790	42.126	54.916	2.872	5.084	62.872

Fontes: Secretaria de Processamento de Feitos; Assessoria de Apoio a Julgamento Colegiado; Gabinetes de Ministras e Ministros; ARP e STI (BI).

Nota: Estão incluídos 7.653 AgInt, 4.015 AgRg e 4.052 EDcl, totalizando 15.720 processos. Nos processos da Presidência do STJ estão incluídos os feitos de sua competência e as decisões decorrentes do disposto no art 21, XIII, letra 'c' do RISTJ.

(1) Presidente do STJ. (2) Vice-Presidente do STJ. Corregedor-Geral da Justiça Federal. (3) Corregedor Nacional de Justiça. (4) Estão computados os processos registrados e decisões proferidas pelo Ministro Rogério Schietti Cruz conforme Portaria STJ/GP Nº 59 de 5/2/2024. (5) Desembargador convocado do TJDFa a partir de 7/12/2022.

Decisões colegiadas e monocráticas terminativas - janeiro a Março de 2024

Por órgãos julgadores

Relatorias e Relatores	Decisões colegiadas										Decisões monocráticas (B)	Subtotal C=A+B	Liminares (D)	Decisões interlocutórias (E)	Total geral (C+D+E)	
	Corte Especial	1ª Seção	2ª Seção	3ª Seção	1ª Turma	2ª Turma	3ª Turma	4ª Turma	5ª Turma	6ª Turma						Total (A)
Presidente do STJ	36										36	44.464	44.500	3.933	10.441	58.874
Vice-Presidente do STJ	972		1						2	3	978	28	1.006	4	310	1.320
Francisco Falcão	29	36				986					1.051	2.308	3.359	9	55	3.423
Nancy Andrighi	23		52				896				971	2.006	2.977	28	100	3.105
João Otávio de Noronha	1		4					594			599	1.310	1.909	18	118	2.045
Humberto Martins	29		26						949		1.004	1.326	2.330	58	62	2.450
Maria Thereza de Assis Moura (1)																
Herman Benjamin	19	35				493					547	1.199	1.746	21	45	1.812
Og Fernandes (2)	49										49	6	55		32	87
Luis Felipe Salomão (3)																
Mauro Campbell Marques	28	33				723					784	1.990	2.774	13	92	2.879
Benedito Gonçalves	28	31			466						525	2.144	2.669	4	190	2.863
Raul Araújo	15		11					725			751	2.041	2.792	49	114	2.955
Isabel Gallotti	27		10					590			627	1.258	1.885	28	29	1.942
Antonio Carlos Ferreira	20		16					843			879	2.149	3.028	52	144	3.224
Villas Bôas Cueva	15		11						731		757	2.230	2.987	12	67	3.066
Sebastião Reis Júnior	14			14						692	720	2.534	3.254	575	32	3.861
Marco Buzzi			21					661			682	1.783	2.465	41	83	2.589
Marco Aurélio Bellizze			37						690		727	2.093	2.820	44	37	2.901
Sérgio Kukina		23			640						663	2.435	3.098	15	62	3.175
Moura Ribeiro			36								1.079	2.006	3.085	28	51	3.164
Regina Helena Costa		38			720						758	2.605	3.363	4	64	3.431
Rogério Schietti Cruz				11						575	586	3.027	3.613	524	36	4.173
Gurgel de Faria		61			543						604	1.829	2.433	9	41	2.483
Reynaldo Soares da Fonseca				10						1.022	1.032	3.018	4.050	254	26	4.330
Ribeiro Dantas				2						883	885	2.751	3.636	625	48	4.309
Antonio Saldanha Palheiro				9						602	611	2.608	3.219	712	82	4.013
Joel Ilan Paciornik				22						661	683	2.574	3.257	701	59	4.017
Messod Azulay Neto				9						413	422	2.411	2.833	552	30	3.415
Paulo Sérgio Domingues		81			630						711	1.650	2.361	12	148	2.521
Teodoro Silva Santos				11						706	717	2.128	2.845	340	32	3.217
Afrânio Vilela		68				890					958	1.855	2.813	14	146	2.973
Daniela Teixeira				36						262	298	3.148	3.446	319	35	3.800
Comissão Gestora de Precedentes (4)															130	130
Presidente da 1ª Seção												36	36	7	41	84
Presidente da 2ª Seção												9	9		2	11
Presidente da 3ª Seção												15	15	7	105	127
Jesuino Rissato (Des. Convocado) (5)				29						1.173	1.202	3.125	4.327	815	47	5.189
Total	1.305	406	225	153	2.999	3.092	4.309	3.413	3.243	3.751	22.896	108.099	130.995	9.827	13.136	153.958

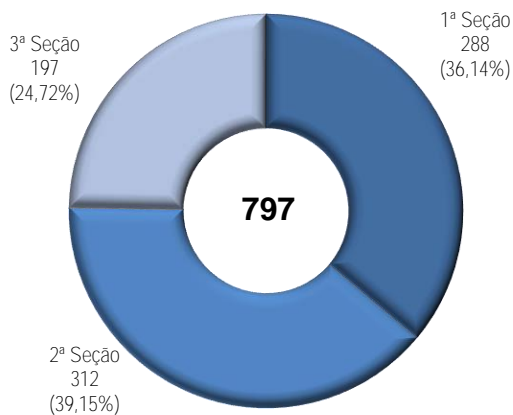
Fontes: Secretaria de Processamento de Feitos; Assessoria de Apoio a Julgamento Colegiado; ARP e STI (BI).

Nota: Nos processos julgados estão incluídos 13.817 AgInt, 7.539 AgRg e 8.632 EDcl, totalizando 29.988 feitos no ano. Nos processos da Presidência do STJ estão incluídos os feitos de sua competência e as decisões decorrentes do disposto no art. 21.XIII, letra "c" do RISTJ.

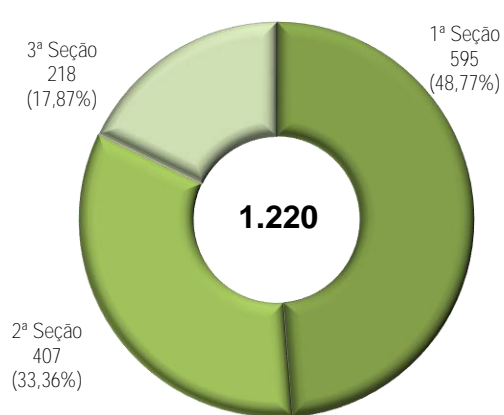
(1) Presidente do STJ. (2) Vice-Presidente do STJ. Corregedor-Geral da Justiça Federal. (3) Corregedor Nacional de Justiça. (4) Estão computados os processos registrados e decisões proferidas pelo Ministro Rogério Schietti Cruz conforme Portaria STJ/GP Nº 59 de 5/2/2024. (5) Desembargador convocado do TJDFa a partir de 7/12/2022.

Distribuição e julgamento nas seções

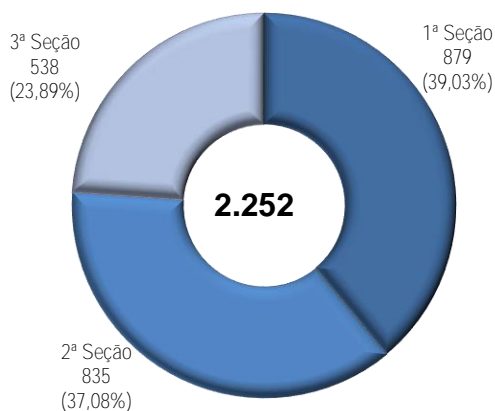
Distribuídos nas Seções - março de 2024



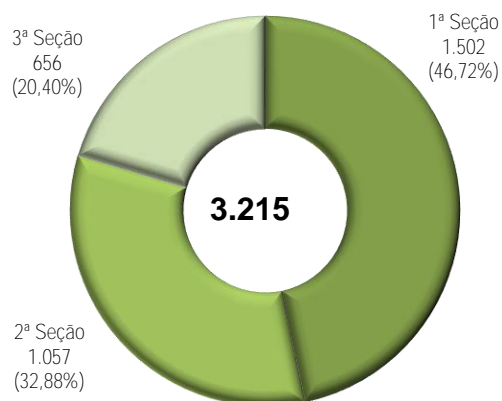
Julgados nas Seções - março de 2024



Distribuídos nas Seções - janeiro a março de 2024

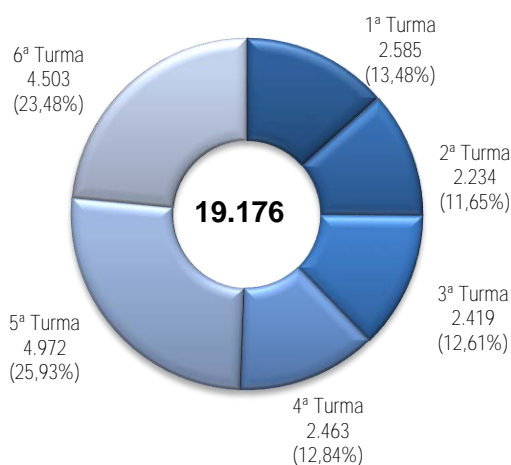


Julgados nas Seções - janeiro a março de 2024

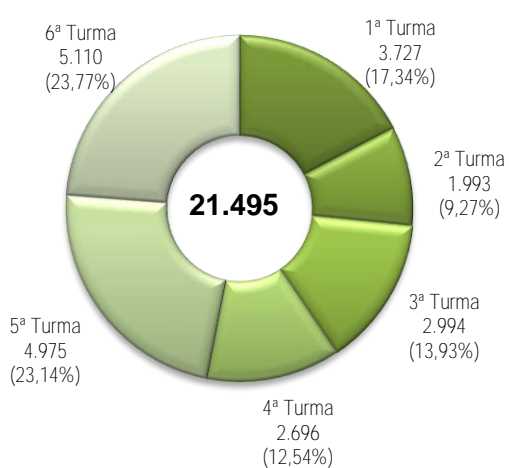


Distribuição e julgamento nas turmas

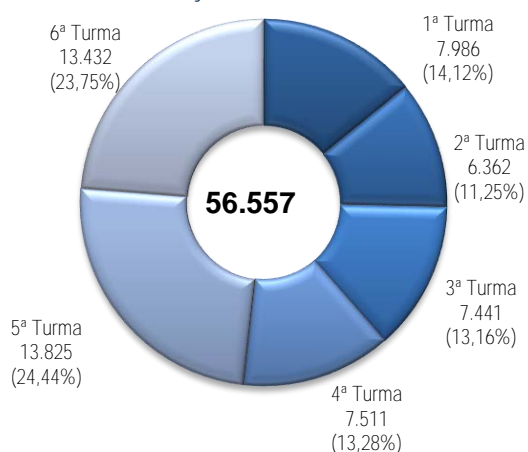
Distribuídos nas Turmas - março de 2024



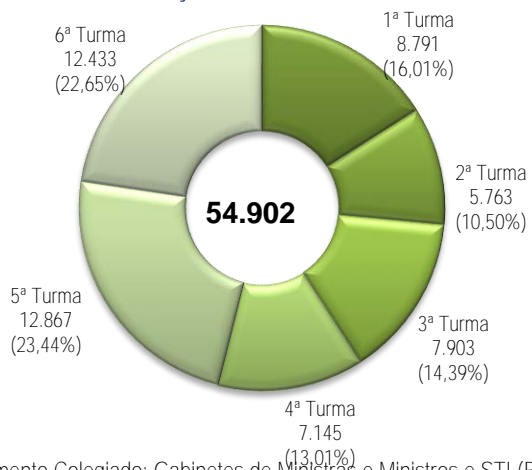
Julgados nas Turmas - março de 2024



Distribuídos nas Turmas - janeiro a março de 2024



Julgados nas Turmas - janeiro a março de 2024



Fontes: Secretaria Judiciária; Secretaria de Processamento de Feitos; Assessoria de Apoio a Julgamento Colegiado; Gabinetes de Ministras e Ministros e STI (BI).

Nota: Nos processos julgados não estão incluídos:

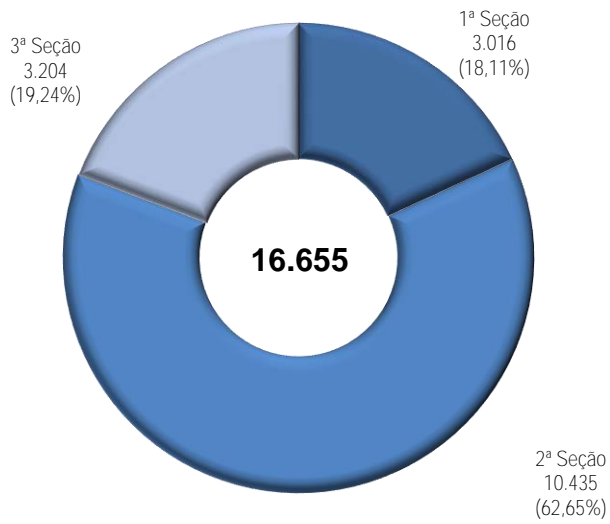
Os processos do Presidente, Vice-Presidente do STJ e da Comissão Gestora de Precedentes.

No mês de março: 7.520 Agravos Internos, 3.935 Agravos Regimentais e 3.273 Embargos de Declaração totalizando 14.728 feitos;

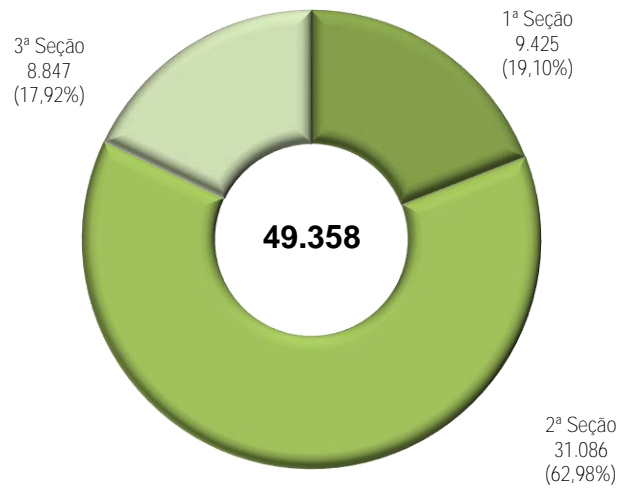
No período de janeiro a março: 13.401 Agravos Internos, 7.216 Agravos Regimentais e 6.690 Embargos de Declaração totalizando 27.307 feitos.

Processos registrados por seções e respectivas turmas - Presidente do STJ

Registrados - março de 2024

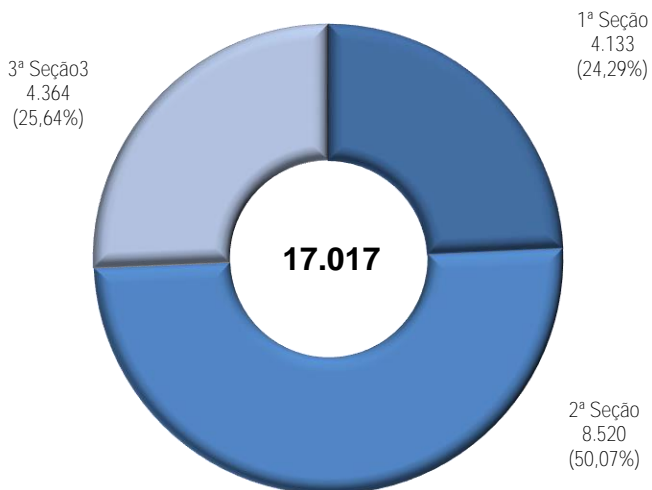


Registrados - janeiro a março de 2024

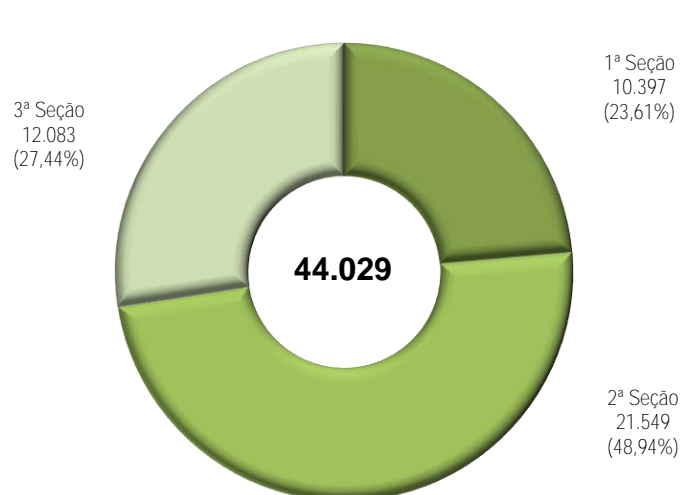


Processos julgados por seções e respectivas turmas - Presidente do STJ

Julgados - março de 2024



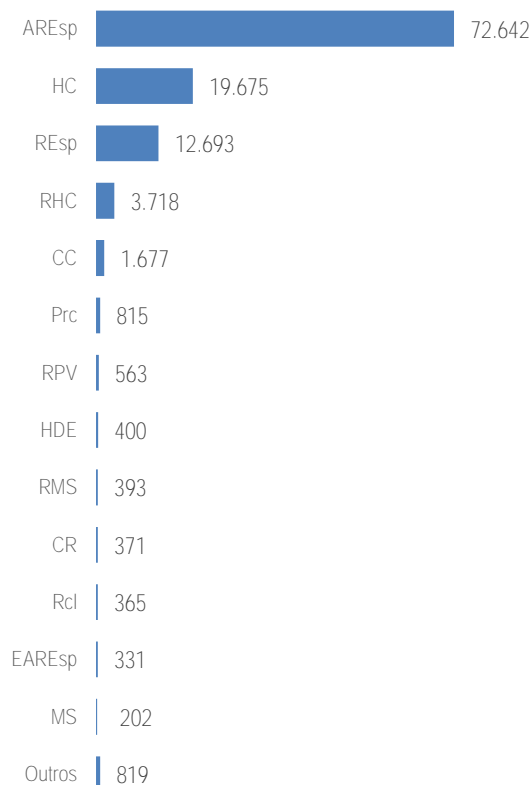
Julgados - janeiro a março de 2024



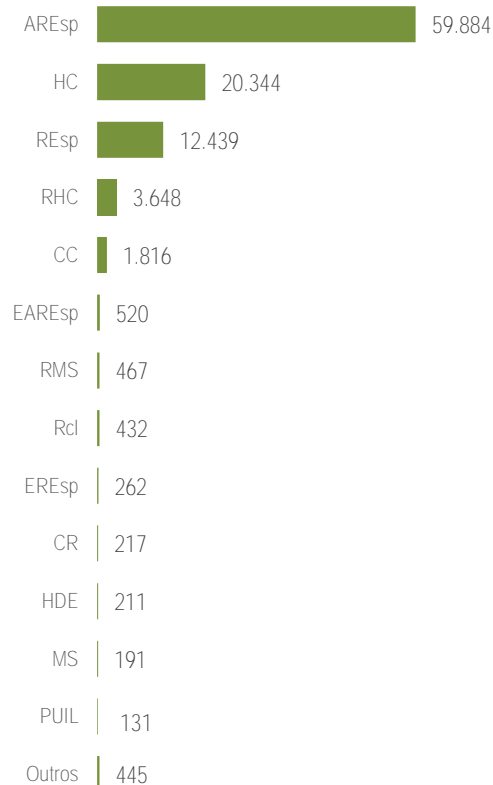
Fontes: Secretaria Judiciária; Secretaria de Processamento de Feitos; Assessoria de Apoio a Julgamento Colegiado; ARP e STI (BI).

Processos distribuídos e registrados , julgados - janeiro a março de 2024

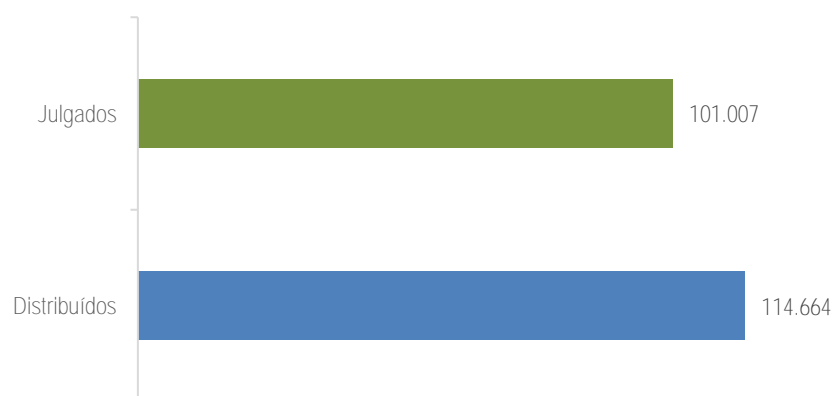
Distribuídos e registrados



Julgados



Processos distribuídos e registrados, julgados - janeiro a março de 2024

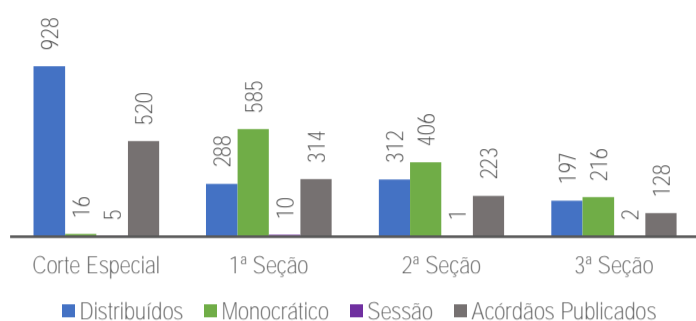


Fontes: Secretaria Judiciária; Secretaria de Processamento de Feitos; Assessoria de Apoio a Julgamento Colegiado; Gabinetes de Ministras e Ministros; ARP e STI (BI).

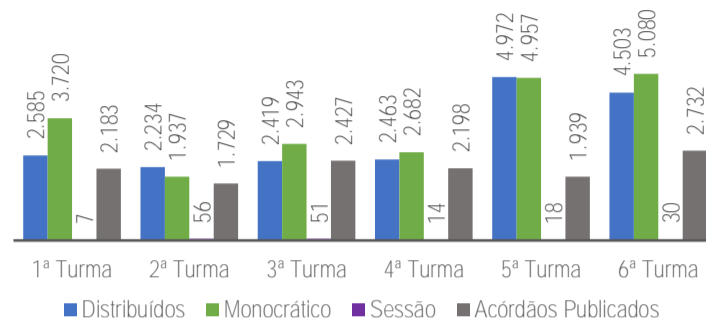
Nos processos julgados não estão incluídos 13.817 Agravos Internos, 7.539 Agravos Regimentais e 8.632 Embargos de Declaração, totalizando, 29.988 feitos no ano.

Processos distribuídos, julgados e acórdãos publicados - 2024

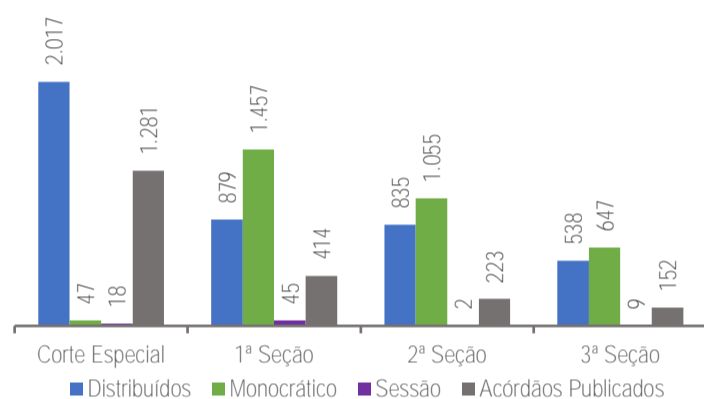
Corte Especial e Seções - Março de 2024



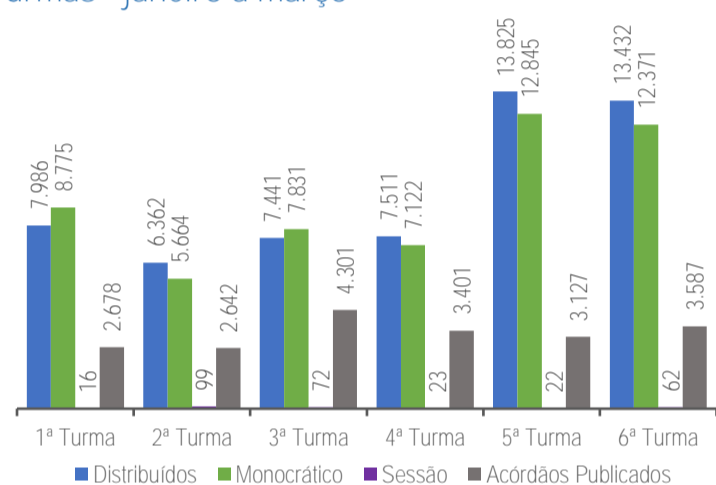
Turmas - Março de 2024



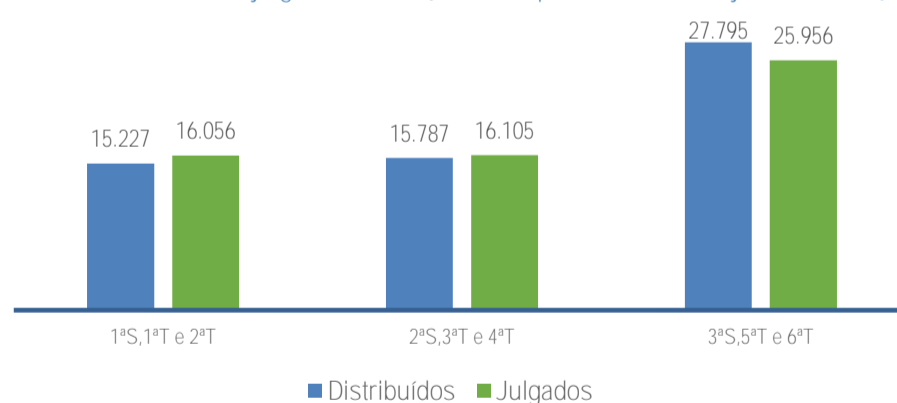
Corte Especial e Seções - janeiro a março



Turmas - janeiro a março



Processos distribuídos e julgados nas seções e respectivas turmas - janeiro a março



Fontes: Secretaria Judiciária; Secretaria de Processamento de Feitos; Assessoria de Apoio a Julgamento Colegiado; Gabinetes de Ministras e Ministros; ARP e STI (BI).

Notas: Nos processos da Corte Especial estão incluídos os processos distribuídos e decididos monocraticamente referentes a processos registrados de competência exclusiva da Presidência do STJ processados no âmbito do referido órgão julgador.

Nos processos julgados não estão incluídos 7.520 Agravos Internos, 3.935 Agravos Regimentais e 3.273 Embargos de Declaração, totalizando 14.728 feitos no mês e 13.401 Agravos Internos, 7.216 Agravos Regimentais e 6.690 Embargos de Declaração, totalizando 27.307 feitos no ano.

Nos dados acima estão computados os acordãos dos recursos internos (AgInt, AgRg e Edcl)

Teor das decisões
janeiro a março de 2024

Classes de feitos Processo principal	Não conhecendo		Concedendo		Negando		Outros		Admitindo Embargo		Total
	OTD	%	OTD	%	OTD	%	OTD	%	OTD	%	
Agravo em Recurso Especial (AREsp)	47.385	79,1%	2.231	3,7%	7.862	13,1%	2.406	4,0%		4,0%	59.884
Habeas Corpus (HC)	4.644	22,8%	3.785	18,6%	11.271	55,4%	644	3,2%		3,2%	20.344
Recurso Especial (REsp)	3.341	26,9%	4.195	33,7%	3.226	25,9%	1.676	13,5%	1	13,5%	12.439
Recurso em Habeas Corpus (RHC)	523	14,3%	326	8,9%	2.108	57,8%	691	18,9%		18,9%	3.648
Conflito de Competência (CC)	221	12,2%			12	0,7%	1.583	87,2%		87,2%	1.816
Embargos de Divergência em Agravo em Recurso Especial (EAREsp)	459	88,3%	9	1,7%	25	4,8%	27	5,2%		5,2%	520
Recurso em Mandado de Segurança (RMS)	156	33,4%	49	10,5%	240	51,4%	22	4,7%		4,7%	467
Reclamação (Rcl)	187	43,3%	136	31,5%	69	16,0%	40	9,3%		9,3%	432
Embargos de Divergência em Recurso Especial (EREsp)	219	83,6%	11	4,2%	16	6,1%	16	6,1%		6,1%	262
Carta Rogatória (CR)	1	0,5%	118	54,4%			98	45,2%		45,2%	217
Homologação de Decisão Estrangeira (HDE)	2	0,9%	193	91,5%	11	5,2%	5	2,4%		2,4%	211
Mandado de Segurança (MS)	8	4,2%	14	7,3%	140	73,3%	29	15,2%		15,2%	191
Pedido de Uniformização de Interpretação de Lei (PUIL)	108	82,4%	15	11,5%	7	5,3%	1	0,8%		0,8%	131
Petição (Pet)	45	51,7%	9	10,3%	29	33,3%	4	4,6%		4,6%	87
Tutela Cautelar Antecedente (TutCautAnt)	13	19,7%	4	6,1%	44	66,7%	5	7,6%		7,6%	66
Revisão Criminal (RvCr)	47	87,0%			6	11,1%	1	1,9%		1,9%	54
Ação Rescisória (AR)	1	1,9%	6	11,1%	39	72,2%	8	14,8%		14,8%	54
Execução em Mandado de Segurança (ExeMS)			13	28,9%	25	55,6%	7	15,6%		15,6%	45
Tutela Antecipada Antecedente (TutAntAnt)	9	30,0%	2	6,7%	15	50,0%	4	13,3%		13,3%	30
Suspensão de Liminar e de Sentença (SLS)	7	31,8%	3	13,6%	7	31,8%	5	22,7%		22,7%	22
Agravo de Instrumento (Ag)	14	100,0%									14
Inquérito (Inq)			9	64,3%	3	21,4%	2	14,3%		14,3%	14
Pedido de Tutela Provisória (TP)	1	7,7%			7	53,8%	5	38,5%		38,5%	13
Suspensão de Segurança (SS)	5	41,7%	2	16,7%	5	41,7%					12
Execução em Ação Rescisória (ExeAR)					2	25,0%	6	75,0%		75,0%	8
Habeas Data (HD)	1	20,0%			4	80,0%					5
Sentença Estrangeira (SE)			3	100,0%							3
Restituição de Coisas Apreendidas (ReCoAp)			2	100,0%							2
Ação Penal (APn)					1	50,0%	1	50,0%		50,0%	2
Exceção de Suspeição (ExSusp)	1	50,0%			1	50,0%					2
Embargos do Acusado (EmbAc)	1	50,0%			1	50,0%					2
Medida Cautelar (MC)					1	50,0%	1	50,0%		50,0%	2
Exceção de Impedimento (ExImp)							1	100,0%		100,0%	1
Medidas Protetivas de Urgência - Lei Maria da Penha (MPUMP)			1	100,0%							1
Requisição de Pequeno Valor (RPV)							1	100,0%		100,0%	1
Precatório (Prc)							1	100,0%		100,0%	1
Embargos de Terceiros (ET)					1	100,0%					1
Ped. de Quebra de Sigilo de Dados(QuebSig)			1	100,0%							1
Interpelação Judicial (IJ)					1	100,0%					1
Conflito de Atribuições (CAT)	1	100,0%									1
Total	57.400	56,8%	11.137	11,0%	25.179	24,9%	7.290	7,2%	1	0,0%	101.007
Recursos internos											
Agravo Interno (AgInt)	2.149	15,6%	603	4,4%	10.513	76,1%	551	4,0%	1	4,0%	13.817
Embargos de Declaração (EDcl)	317	3,7%	1.014	11,7%	7.004	81,1%	94	1,1%	203	1,1%	8.632
Agravo Regimental (AgRg)	1.545	20,5%	366	4,9%	5.296	70,2%	332	4,4%		4,4%	7.539
Total Geral	61.411	46,9%	13.120	10,0%	47.992	36,6%	8.267	6,3%	205	0,2%	130.995

Fontes: Secretaria de Processamento de Feitos, Assessoria de Apoio a Julgamento Colegiado, Gabinetes de Ministras e Ministros, ARP e STI (BI).

Processos distribuídos e registrados, julgados e pendentes de 1º julgamento

Período: 7/4/1989 a 31/3/2024

Processo Ano	Distribuídos (B)	Julgados						Pendentes	
		Processo principal (C)	AgInt (D)	AgRg (E)	EDcl (F)	Total de julgados (C+D+E+F)	Percentual em relação ao ano anterior	Valor absoluto (B-C)	(%) (B-C) / B
1989	6.103	3.550		90	71	3.711	...	2.553	41,83%
1990	14.087	10.829		507	406	11.742	216,41%	3.258	23,13%
1991	23.368	17.527		1.139	601	19.267	64,09%	5.841	25,00%
1992	33.872	28.673		1.926	829	31.428	63,12%	5.199	15,35%
1993	33.336	31.295		2.372	1.438	35.105	11,70%	2.041	6,12%
1994	38.670	39.034		2.378	1.620	43.032	22,58%	-364	-0,94%
1995	68.576	57.338		3.245	1.749	62.332	44,85%	11.238	16,39%
1996	77.032	71.122		4.263	2.244	77.629	24,54%	5.910	7,67%
1997	96.376	91.263		7.095	3.696	102.054	31,46%	5.113	5,31%
1998	92.107	85.694		10.591	5.182	101.467	-0,58%	6.413	6,96%
1999	118.977	116.024		7.441	4.577	128.042	26,19%	2.953	2,48%
2000	150.738	136.180		11.741	6.243	154.164	20,40%	14.558	9,66%
2001	184.478	179.364		13.952	5.297	198.613	28,83%	5.114	2,77%
2002	155.959	149.722		14.852	7.406	171.980	-13,41%	6.237	4,00%
2003	226.440	189.778		17.853	9.368	216.999	26,18%	36.662	16,19%
2004	215.411	203.041		27.164	11.104	241.309	11,20%	12.370	5,74%
2005	211.128	222.529		32.770	16.129	271.428	12,48%	-11.401	-5,40%
2006	251.020	222.245		26.346	13.752	262.343	-3,35%	28.775	11,46%
2007	313.364	277.810		35.864	16.583	330.257	25,89%	35.554	11,35%
2008	271.521	274.247		51.195	28.600	354.042	7,20%	-2.726	-1,00%
2009	292.103	254.955		48.437	25.326	328.718	-7,15%	37.148	12,72%
2010	228.981	248.625		55.904	25.754	330.283	0,48%	-19.644	-8,58%
2011	290.901	248.237		46.339	22.529	317.105	-3,99%	42.664	14,67%
2012	289.524	287.293		59.838	24.487	371.618	17,19%	2.231	0,77%
2013	309.677	274.465		56.483	23.895	354.843	-4,51%	35.212	11,37%
2014	314.316	306.491		59.915	23.646	390.052	9,92%	7.825	2,49%
2015	332.905	358.813		76.106	26.571	461.490	18,32%	-25.908	-7,78%
2016	335.779	386.910	26.282	34.551	22.979	470.722	2,00%	-51.131	-15,23%
2017	327.129	392.963	55.123	15.326	27.061	490.473	4,20%	-65.834	-20,12%
2018	348.416	412.455	62.752	16.724	32.870	524.801	7,00%	-64.039	-18,38%
2019	374.366	424.038	68.341	15.518	35.484	543.381	3,54%	-49.672	-13,27%
2020	354.398	373.741	71.788	19.635	38.535	503.699	-7,30%	-19.343	-5,46%
2021	412.590	427.906	70.223	25.997	36.279	560.405	11,26%	-15.316	-3,71%
2022	430.991	441.902	78.824	27.752	39.935	588.413	4,99%	-10.911	-2,53%
2023	452.910	434.681	93.166	36.530	44.502	608.879	3,48%	18.229	4,02%
2024	114.664	101.007	13.817	7.539	8.632	130.995		13.657	11,91%
Total	7.792.213	7.781.747	540.316	875.378	595.380	9.792.821	

Fontes: Secretaria Judiciária, Secretaria de Processamento de Feitos, Assessoria de Apoio a Julgamento Colegiado, Gabinetes de Ministras e Ministros, ARP e STI (BI).

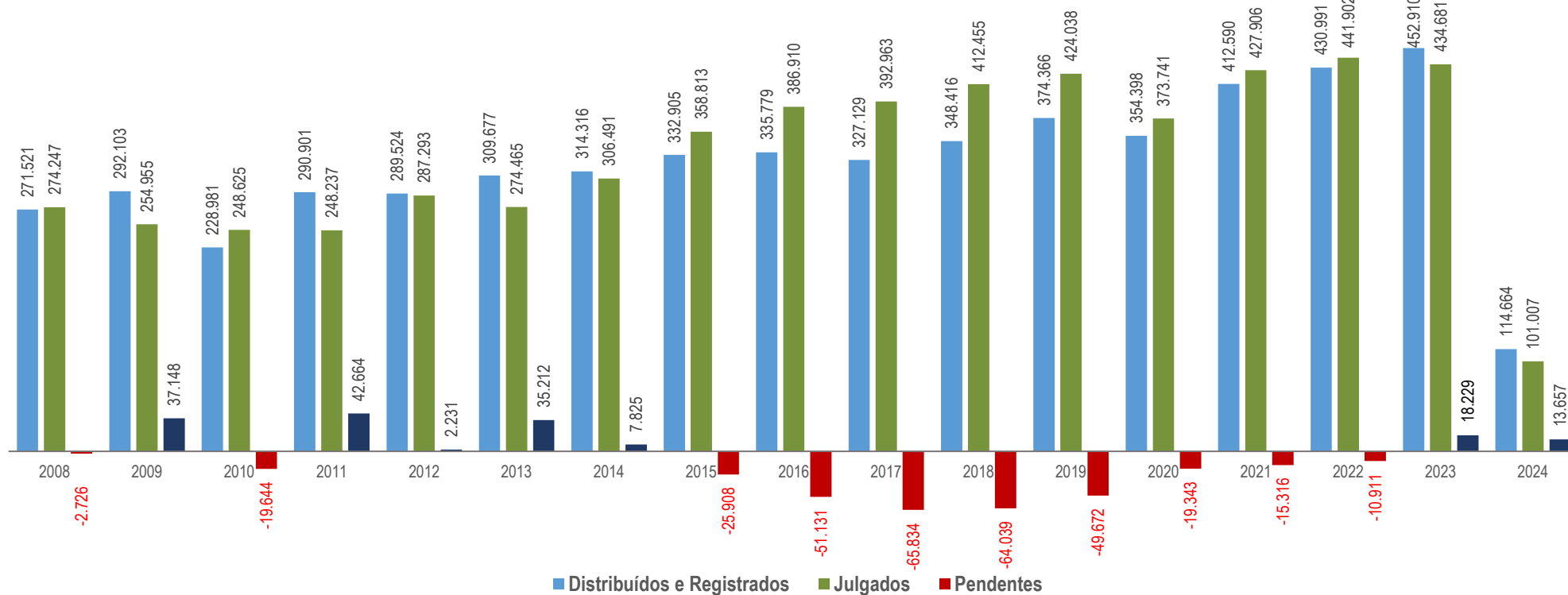
Notas: Sinal convencional utilizado:

.. Não se aplica dado numérico.

Os números negativos em 1994, 2005, 2008, 2010, 2015, 2016, 2017, 2018, 2019, 2020, 2021 e 2022 são decorrentes de processos distribuídos em períodos anteriores e que foram julgados nos citados anos.

Processos distribuídos e registrados, julgados e pendentes de 1º julgamento

Período: 1/1/2008 a 31/3/2024



Fontes: Secretaria Judiciária; Assessoria de Apoio a Julgamento Colegiado; Secretaria de Processamento de Feitos; ARP e STI (BI).

Nota: Os números negativos em 2008, 2010, 2015, 2016, 2017, 2018, 2019, 2020, 2021 e 2022 são decorrentes de processos distribuídos em períodos anteriores e que foram julgados nos citados anos.

Nos processos julgados não estão incluídos no período: 540.316 Agravos Internos, 653.789 Agravos Regimentais e 487.085 Embargos de Declarações, totalizando, 1.681.190 feitos.

Petições protocolizadas de recursos internos e externos - março de 2024 -

Tipos de recursos Relatoras e Relatores	Recursos internos					Recursos externos				Total geral (A + B)
	Agravo Interno	Agravo Regimental	Embargos de Declaração	Embargos de Divergência	Subtotal (A)	Agravo em Recurso Extraordinário	Recurso Extraordinário	Recurso Ordinário	Subtotal (B)	
Presidente do STJ	3.646	1.203	784	11	5.644	3	47		50	5.694
Vice-Presidente do STJ	212	85	212	5	514	159	514	162	835	1.349
Francisco Falcão	353		234	14	601		27	2	29	630
Nancy Andrighi	219		203	15	437		7		7	444
João Otávio de Noronha	103		69	6	178		6		6	184
Humberto Martins	161		157	14	332	1	5		6	338
Maria Thereza de Assis Moura (1)										
Herman Benjamin	256		60	2	318					318
Og Fernandes (2)	2	4	3		9		2		2	11
Luis Felipe Salomão (3)										
Mauro Campbell Marques	213	1	158	2	374		7	1	8	382
Benedito Gonçalves	252	2	103	5	362		16		16	378
Raul Araújo	295	1	132	8	436		3		3	439
Isabel Gallotti	198	3	132	8	341		1		1	342
Antonio Carlos Ferreira	326	1	168	12	507		9		9	516
Villas Bôas Cueva	237	1	153	12	403		5	1	6	409
Sebastião Reis Júnior	3	197	80	7	287		3	4	7	294
Marco Buzzi	179		160	8	347		3		3	350
Marco Aurélio Bellizze	218		122	12	352		4		4	356
Sérgio Kukina	260		133	9	402		15	2	17	419
Moura Ribeiro	278		224	27	529		7		7	536
Regina Helena Costa	289		205	2	496		8	1	9	505
Rogério Schiatti Cruz		267	64	5	336		2		2	338
Gurgel de Faria	189		91	1	281		11		11	292
Reynaldo Soares da Fonseca		293	74	11	378		5	1	6	384
Ribeiro Dantas		255	82	9	346		2	1	3	349
Antonio Saldanha Palheiro		230	65	6	301		4	3	7	308
Joel Ilan Paciornik		233	84	11	328		1	1	2	330
Messod Azulay Neto		183	50	1	234		2	4	6	240
Paulo Sérgio Domingues	92		126	18	236		13	1	14	250
Teodoro Silva Santos		158	80	3	241		5	4	9	250
Afrânio Vilela	146		141	9	296		24		24	320
Daniela Teixeira		240	58	1	299		2	2	4	303
Presidente da 1ª Seção	19		1		20					20
Presidente da 3ª Seção	1		1		2					2
Jesuíno Rissato (Des. Convocado) (4)		383	150	7	540	1	6	4	11	551
Secretaria Processamento de Feitos (5)	19				19					19
Total	8.166	3.740	4.559	261	16.726	164	766	194	1.124	17.850

Fontes: Secretaria Judiciária e STI (BI).

(1) Presidente do STJ. (2) Vice-Presidente do STJ. Ministro Corregedor-Geral da Justiça Federal. (3) Corregedor Nacional de Justiça. (4) Desembargador convocado do TJDF a partir de 7/12/2022. (5) Computadas as petições sem destinatários bem como as endereçadas aos Ministros aposentados.

Petições protocolizadas de recursos internos e externos - janeiro a março de 2024 -

Tipos de recursos	Recursos internos					Recursos externos				Total (A + B)
	Agravo Interno	Agravo Regimental	Embargos de Declaração	Embargos de Divergência	Subtotal (A)	Agravo em Recurso Extraordinário	Recurso Extraordinário	Recurso Ordinário	Subtotal (B)	
Presidente do STJ	7.558	2.680	1.832	27	12.097	6	77	4	87	12.184
Vice-Presidente do STJ	538	373	371	9	1.291	437	1.389	283	2.109	3.400
Francisco Falcão	716	1	367	37	1.121		27	2	29	1.150
Nancy Andrighi	665	1	318	41	1.025		10		10	1.035
João Otávio de Noronha	432	1	161	15	609		6		6	615
Humberto Martins	452	1	290	39	782	1	5		6	788
Maria Thereza de Assis Moura (1)										
Herman Benjamin	780	1	415	43	1.239	3	4		7	1.246
Og Fernandes (2)	8	8	7	2	25		2		2	27
Luis Felipe Salomão (3)										
Mauro Campbell Marques	470	4	295	15	784		8	2	10	794
Benedito Gonçalves	598	2	214	17	831		16		16	847
Raul Araújo	697	1	286	36	1.020		3		3	1.023
Isabel Gallotti	473	6	276	28	783	1	2		3	786
Antonio Carlos Ferreira	613	2	295	28	938		11	1	12	950
Villas Bôas Cueva	547	2	322	35	906		6	1	7	913
Sebastião Reis Júnior	7	567	145	8	727		6	6	12	739
Marco Buzzi	445		229	30	704		4		4	708
Marco Aurélio Bellizze	578		243	33	854		6		6	860
Sérgio Kukina	624		266	22	912		15	2	17	929
Moura Ribeiro	628		326	38	992		12		12	1.004
Regina Helena Costa	758		361	25	1.144		8	1	9	1.153
Rogério Schietti Cruz		696	136	7	839		3	2	5	844
Gurgel de Faria	578		217	27	822		20		20	842
Reynaldo Soares da Fonseca		765	141	16	922		5	2	7	929
Ribeiro Dantas		720	158	15	893		5	2	7	900
Antonio Saldanha Palheiro		601	135	12	748		4	4	8	756
Joel Ilan Paciornik		716	161	16	893		3	4	7	900
Messod Azulay Neto		494	93	3	590		2	5	7	597
Paulo Sérgio Domingues	328		246	25	599		13	1	14	613
Teodoro Silva Santos		546	116	7	669		5	8	13	682
Afrânio Vilela	352		233	9	594		25		25	619
Daniela Teixeira		516	86	1	603		2	3	5	608
Comissão Gestora de Precedentes (4)			1		1					1
Presidente da 1ª Seção	67		4		71					71
Presidente da 2ª Seção	1				1					1
Presidente da 3ª Seção	34		6		40					40
Jesuíno Rissato (Des. Convocado) (5)		659	213	17	889	1	9	7	17	906
Sec. Processamento de Feitos (6)	268		121	22	411		1		1	412
Total	19.215	9.363	9.086	705	38.369	449	1.714	340	2.503	40.872

Fontes: Secretaria Judiciária; STI (BI).

(1) Presidente do STJ. (2) Vice-Presidente do STJ. Ministro Corregedor-Geral da Justiça Federal. (3) Corregedor Nacional de Justiça. (4) Estão computados os processos registrados e decisões proferidas pelo Ministro Rogério Schietti Cruz conforme Portaria STJ/GP Nº 59 de 5/2/2024. (5) Desembargador convocado do TJDFT a partir de 7/12/2022. (6) Computadas as petições sem destinatários bem como as endereçadas às Ministras aposentadas e aos Ministros aposentados.

Glossário

Acórdão

Peça escrita que contém o julgamento proferido por órgão colegiado de um tribunal; não por um juiz.

AREsp (Agravo em recurso especial)

Recurso que se interpõe contra decisão do presidente ou do vice-presidente do tribunal recorrido.

Controvérsia

Representa o conjunto de processos recebidos pelo STJ na condição de representativos da controvérsia – RRC (§ 1º do art. 1036 do CPC), a fim de possibilitar a afetação dos (s) processo (s), pelo Órgão Julgador do STJ, ao rito dos recursos repetitivos.

Controvérsia aguardando manifestação

Representa todas as controvérsias pendentes até o mês de referência deste boletim (quantitativo acumulado).

Decisão interlocutória

É o ato pelo qual o juiz, no curso do processo, resolve questão incidente, ou seja, ponto relevante que não põe fim ao processo.

Decisão Liminar

Decisão urgente e provisória, dada antes do julgamento do processo para evitar prejuízo irreparável a um direito

Decisão terminativa

É aquela onde o magistrado toma uma decisão que põe fim ao processo.

Decisão colegiada

Decisão proferida por um grupo de juízes ou ministros, reunidos em um colegiado. É também denominada de "acórdão". Os órgãos colegiados do Tribunal são: Corte Especial, seções e turmas.

Decisão monocrática Decisão proferida por um único magistrado; não por colegiado.

Distribuição

Escolha do relator do processo por sorteio ou por prevenção. O relator sorteado pode declarar-se impedido, caso em que é feito novo sorteio.

Ministério público

Instituição permanente, essencial à função jurisdicional do Estado, à qual incumbe a defesa da ordem jurídica, do regime democrático e dos interesses sociais e individuais indisponíveis (CF, art. 127).

Pedido de vista

Ato pelo qual o ministro solicita os autos de um processo com o direito de tomar conhecimento de tudo o que nele contém, se dá durante o julgamento no momento de proferir o voto ele pode pedir.

Processo

Conjunto coordenado de preceitos legais normativos, que imprimem forma e movimento à ação no sentido formal.

Processo atribuído

É o processo que foi imputado ao ministro nomeado no lugar de magistrado que deixou o cargo por aposentadoria, falecimento ou mudança de órgão julgador.

Processo baixado

Processo recursal que foi encaminhado de volta ao tribunal de origem.

Processo Arquivado:

Processo originário que foi guardado em arquivo definitivamente no tribunal após o trânsito em julgado.

Processo distribuído

Processo recebido pelo magistrado, mediante distribuição por sorteio, para que proceda ao seu julgamento.

Processo originário

Aquele que se inicia no próprio órgão e não chega a ele como recurso contra decisão proferida em outro grau de jurisdição.

Processo pendente de 1ª decisão

Processo que ainda não possui decisão terminativa/definitiva.

Processo recursal

Aquele que chega ao órgão como recurso contra decisão proferida em outro grau de jurisdição.

Processo redistribuído

É aquele resultante da nova distribuição decorrente da incompetência reconhecida do magistrado ou do órgão judicial a que foi anteriormente distribuída ou decorrente de aposentadoria, falecimento ou afastamento do relator originário.

Processo registrado

É o feito registrado ao Ministro Presidente, vice-Presidente e aos presidentes de seção por determinação regimental.

Recurso

Meio de que dispõe a parte vencida em um processo para provocar a modificação ou a invalidação de uma decisão judicial desfavorável.

RE (Recurso extraordinário)

Recurso da competência do Supremo Tribunal Federal contra decisões proferidas em única ou última instância, quando a decisão recorrida: a) contrariar dispositivo da Constituição Federal; b) declarar a inconstitucionalidade de tratado ou lei federal; c) julgar válida lei ou ato de governo local contestado em face da Constituição; d) julgar válida lei local contestada em face de lei federal (CF, art. 102, III).

REsp (Recurso especial)

Recurso de competência do Superior Tribunal de Justiça, instituído pela Constituição de 1988 (art. 105, 111). É cabível das causas decididas em única ou última instância pelos Tribunais Regionais Federais ou pelos Tribunais dos Estados, do Distrito Federal e

Territórios, quando a decisão recorrida: a) contrariar tratado ou lei federal, ou negar-lhes vigência; b) julgar válida lei ou ato de governo local contestado em face de lei federal; e c) der à lei federal interpretação divergente de que lhe haja atribuído outro tribunal.

RO (Recurso ordinário)

Recurso dirigido ao Superior Tribunal de Justiça, quando denegatória a decisão, em mandado de segurança decidido em única instância e habeas corpus decidido em única ou última instância pelos tribunais regionais federais e pelos tribunais de justiça dos estados e do Distrito Federal e dos Territórios, bem como em causas em que forem partes estado estrangeiro ou organismo internacional de um lado e, do outro, município ou pessoa residente e domiciliada no País (CF, art. 105, caput, II).

Relator

Membro de tribunal a quem se atribui – por distribuição automática e eletrônica – um processo para estudá-lo e explicá-lo em relatório, podendo ser escolhido também por prevenção, quando já tiver sido relator de processos referentes ao mesmo caso.

Voto-vista

Consiste no voto proferido pelo ministro que pediu vista dos autos.

Recurso especial repetitivo

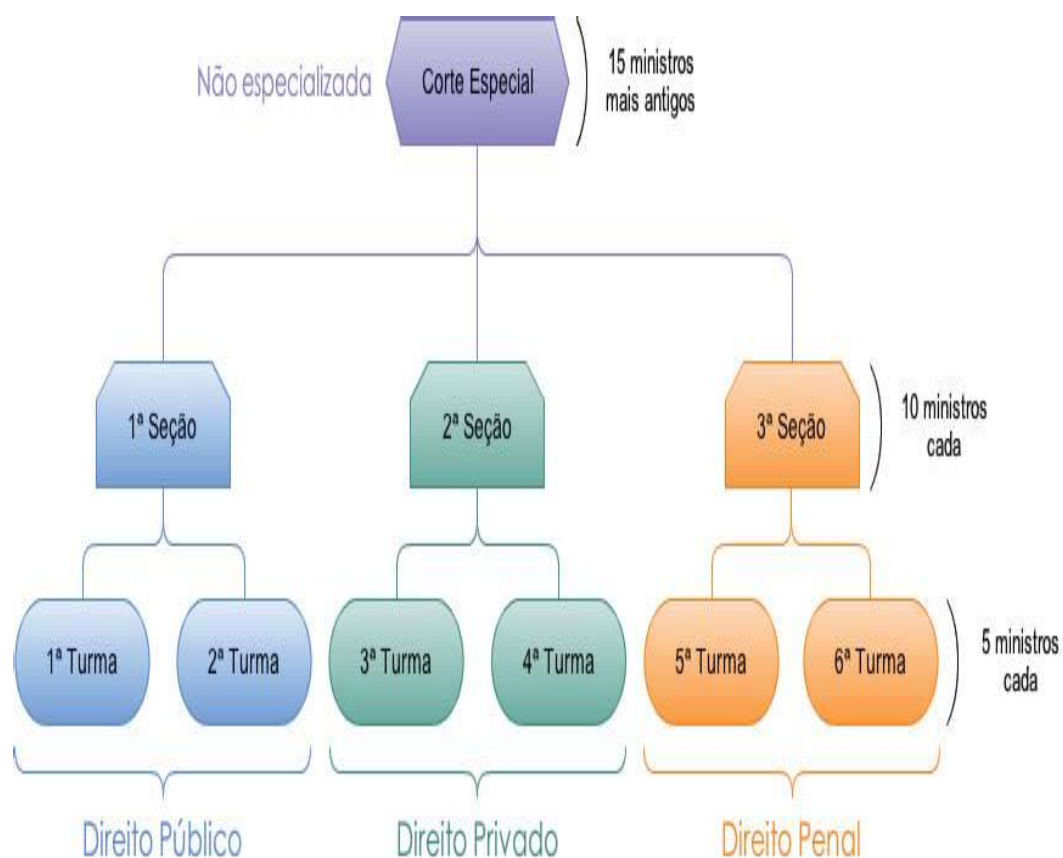
É um recurso que representa um grupo de recursos baseados em teses idênticas, ou seja, que têm fundamento em questão de direito idêntica. Nesses casos, o processo fica suspenso no tribunal de origem até o pronunciamento definitivo do STJ sobre a matéria.

Classes processuais do STJ: para consultar todas as classes de feitos clique no link abaixo e consulte diretamente no Art. 67 do Regimento Interno:

[Link](#)

Áreas de especialização

O Regimento Interno definiu as áreas de especialização dos seus órgãos judiciários (seções e turmas), atribuindo-lhes competência para processar e julgar os feitos relativos ao Direito Público, ao Direito Privado e ao Direito Penal. Essa especialização é definida em razão da natureza da relação jurídica litigiosa.



BOLETIM ESTATÍSTICO

MARÇO 2024



STJ

Assessoria de Gestão Estratégica
Coordenadoria de Governança de Dados e Informações Estatísticas