




STJ

Assessoria de Gestão Estratégica
Coordenadoria de Governança de Dados e Informações Estatísticas

BOLETIM ESTATÍSTICO

Junho de 2024

 **Avalie nosso serviço**
E ajude a aprimorar a
Estatística Processual



PLENÁRIO	CORTE ESPECIAL	PRIMEIRA SEÇÃO Direito Público	SEGUNDA SEÇÃO Direito Privado	TERCEIRA SEÇÃO Direito Penal	CONSELHO DA JUSTIÇA FEDERAL
<ol style="list-style-type: none"> Francisco Cândido de M. Falcão Neto Fátima Nancy Andrichi João Otávio de Noronha Humberto Eustáquio Soares Martins Maria Thereza Rocha de Assis Moura (Presidente) Antonio Herman de Vasconcellos e Benjamin Geraldo Og Nicéas M. Fernandes (Vice-Presidente) Luis Felipe Salomão⁴ Mauro Luiz Campbell Marques Benedito Gonçalves Raul Araújo Filho¹ Maria Isabel Diniz Gallotti Rodrigues Antonio Carlos Ferreira Ricardo Villas Bôas Cueva Sebastião Alves dos Reis Júnior Marco Aurélio Gastaldi Buzzi Marco Aurélio Bellizze Oliveira Sérgio Luiz Kukina Paulo Dias de Moura Ribeiro Regina Helena Costa Rogério Schiatti Machado Cruz² Luiz Alberto Gurgel de Faria³ Reynaldo Soares da Fonseca Marcelo Navarro Ribeiro Dantas Antonio Saldanha Palheiro Joel Ilan Paciornik Messod Azulay Neto Paulo Sérgio Domingues Teodoro Silva Santos José Afrânio Vilela Daniela Rodrigues Teixeira (vago) (vago) <p>¹ Diretor da Revista ² Ministro Ouvidor ³ Ministro Ouvidor Substituto ⁴ Corregedor Nacional de Justiça</p> <p>Art. 2º, § 1º, do RISTJ</p> <p>Presidência: 25/8/2022 a 25/8/2024</p>	<ol style="list-style-type: none"> Maria Thereza de Assis Moura Og Fernandes Francisco Falcão Nancy Andrichi João Otávio de Noronha Humberto Martins Herman Benjamin Luis Felipe Salomão Mauro Campbell Marques Benedito Gonçalves Raul Araújo Isabel Gallotti Antonio Carlos Ferreira Villas Bôas Cueva Sebastião Reis Júnior <p>Coord.: Vânia Maria Soares Rocha Art. 2º, § 2º, do RISTJ</p> <p>Sessões: 1ª e 3ª quartas-feiras do mês</p> <p>CONSELHO DE ADMINISTRAÇÃO</p> <ol style="list-style-type: none"> Maria Thereza de Assis Moura Og Fernandes Francisco Falcão Nancy Andrichi João Otávio de Noronha Humberto Martins Herman Benjamin Luis Felipe Salomão Mauro Campbell Marques Benedito Gonçalves Raul Araújo Filho <p>Art. 5º do RISTJ</p> <p>Diretor-Geral: Sergio José Americo Pedreira</p>	<ol style="list-style-type: none"> Francisco Falcão Herman Benjamin Mauro Campbell Marques Benedito Gonçalves Sérgio Kukina Regina Helena Costa* Gurgel de Faria Paulo Sérgio Domingues Teodoro Silva Santos Afrânio Vilela <p>*Presidência: 15/11/2024 a 14/1/2026 Secretária: Mariana Coutinho Molina</p> <p>Art. 2º, §§ 3º e 6º, do RISTJ c/c Resol. n. 26/2020 – Sessões: 2ª e 4ª quartas-feiras do mês</p> <p>PRIMEIRA TURMA Ingresso: 18/9/2008</p> <ol style="list-style-type: none"> Benedito Gonçalves Sérgio Kukina Regina Helena Costa Gurgel de Faria Paulo Sérgio Domingues* <p>*Presidência: 5/5/2023 a 4/5/2025 Secretária: Bárbara A. S. Camunã</p> <p>SEGUNDA TURMA Ingresso: 2/9/2016</p> <ol style="list-style-type: none"> Francisco Falcão Herman Benjamin Mauro Campbell Marques Teodoro Silva Santos Afrânio Vilela* <p>*Presidência: 15/11/2024 a 14/1/2026 Secretária: Angela Valéria M.A. Dusi</p>	<ol style="list-style-type: none"> Nancy Andrichi João Otávio de Noronha Humberto Martins Raul Araújo Isabel Gallotti Antonio Carlos Ferreira Villas Bôas Cueva* Marco Buzzi Marco Aurélio Bellizze Moura Ribeiro <p>*Presidência: 27/8/2023 a 26/8/2025 Secretária: Ana Elisa de A. Kirjner</p> <p>TERCEIRA TURMA Ingresso: 25/8/2016</p> <ol style="list-style-type: none"> Nancy Andrichi Humberto Martins* Villas Bôas Cueva Marco Aurélio Bellizze Moura Ribeiro <p>*Presidência: 1º/4/2024 a 31/3/2026 Secretária: Maria Auxiliadora Ramalho</p> <p>QUARTA TURMA Ingresso: 29/9/2022</p> <ol style="list-style-type: none"> João Otávio de Noronha Raul Araújo* Isabel Gallotti Antonio Carlos Ferreira Marco Buzzi <p>*Presidência: 30/8/2022 a 29/8/2024 Secretária: Teresa Helena Basevi</p>	<ol style="list-style-type: none"> Sebastião Reis Júnior Rogério Schietti Cruz Reynaldo Soares da Fonseca Ribeiro Dantas* Antonio Saldanha Palheiro Joel Ilan Paciornik Messod Azulay Neto Daniela Teixeira Jesuino Aparecido Rissato** Otávio de Almeida Toledo** <p>*Presidência: 11/3/2023 a 10/3/2025 Secretário: Gilberto Ferreira Costa</p> <p>QUINTA TURMA Ingresso: 27/5/2015</p> <ol style="list-style-type: none"> Reynaldo Soares da Fonseca Ribeiro Dantas Joel Ilan Paciornik Messod Azulay Neto* Daniela Teixeira <p>*Presidência: 27/5/2023 a 26/5/2025 Secretário: Marcelo Pereira Cruvinel</p> <p>SEXTA TURMA Ingresso: 14/6/2011</p> <ol style="list-style-type: none"> Sebastião Reis Júnior* Rogério Schietti Cruz Antonio Saldanha Palheiro Jesuino Aparecido Rissato** Otávio de Almeida Toledo** <p>**Desembargadores convocados</p> <p>*Presidência: 19/10/2023 a 18/10/2025 Secretário: Eliseu Augusto Santana</p>	<p>Maria Thereza de Assis Moura Presidente</p> <p>Og Fernandes Corregedor-Geral</p> <p>Membros Efetivos Moura Ribeiro (2022/24) Vice-Corregedor Rogério Schietti Cruz (2023/25) Gurgel de Faria (2024/26) Reynaldo S. da Fonseca (2024/26)</p> <p>Membros Suplentes Ribeiro Dantas (2023/25) Antonio S. Palheiro (2023/25) Joel Ilan Paciornik (2024/26) Messod Azulay Neto (2024/26)</p> <p>Art. 7º do RISTJ</p> <p>ENFAM</p> <p>Mauro Campbell Marques Diretor-Geral Biênio 2022/24</p> <p>Raul Araújo Vice-Diretor Biênio 2022/24</p> <p>Og Fernandes Diretor do CEJ/CJF Antonio Carlos Ferreira Biênio 2023/25</p> <p>Villas Bôas Cueva Biênio 2024/26</p> <p>Art. 10 do RI/ENFAM</p> <p>TRIBUNAL SUPERIOR ELEITORAL</p> <p>Raul Araújo Corregedor-Geral Efetivo (2022/24) Isabel Gallotti Efetivo (2023/25) Antonio Carlos Ferreira Substituto (2023/25) Villas Bôas Cueva Substituto (2024/26)</p> <p>Art. 10 III, do RISTJ</p>
COMISSÕES PERMANENTES – Arts. 40 e 41 do RISTJ					
<p>REGIMENTO INTERNO Mauro Campbell Marques (Presidente) Isabel Gallotti Sérgio Kukina Reynaldo Soares da Fonseca Moura Ribeiro Antonio Saldanha Palheiro</p>	<p>JURISPRUDÊNCIA Benedito Gonçalves (Presidente) Villas Bôas Cueva Sebastião Reis Júnior Marco Aurélio Bellizze Gurgel de Faria (vago)</p>	<p>DOCUMENTAÇÃO Og Fernandes (Presidente) Antonio Carlos Ferreira Antonio Saldanha Palheiro Joel Ilan Paciornik (Suplente)</p>	<p>COORDENAÇÃO Marco Buzzi (Presidente) Regina Helena Costa Gurgel de Faria Ribeiro Dantas (Suplente)</p>	<p>GESTORA DE PRECEDENTES Rogério Schietti Cruz (Presidente) Moura Ribeiro Sérgio Kukina</p>	



STJ

Assessoria de Gestão Estratégica
Coordenadoria de Governança de Dados e Informações Estatísticas

BOLETIM ESTATÍSTICO

Brasília

JUNHO

2024



Sumário

1. Composição do Superior Tribunal de Justiça	2
2. Apresentação	6
3. Movimentação processual – distribuição até a baixa (jun.)	10
4. Movimentação processual – distribuição até a baixa (jan./jun.)	11
5. Gráfico - acervo por relator e órgão julgador	12
6. Gráfico - Acervo por parte, assunto e ramo do direito.....	13
7. Recursos repetitivos	14
8. Maiores litigantes	15
9. Principais assuntos	16
10. Página 17 - Metas CNJ - Metas 1, 2, 4	17
11. Página 18 - Metas CNJ - Metas 5, 6, 7,9,10,12	18
12. Processos recebidos (jan./ jun.).....	19
13. Processos distribuídos e registrados por Unidade da Federação	20
14. Processos distribuídos, julgados e pendentes de 1º julgamento	21
15. Decisões e despachos proferidos pelos Presidente e Vice-Presidente do STJ por classe de feito (jan./ jun.)	22
16. Processos distribuídos e registrados por órgão julgante (jun.).....	23
17. Processos distribuídos e registrados por classes de feitos (jun.).....	24
18. Processos distribuídos e registrados por órgão julgante (jan./ jun.).....	25

19. Processos distribuídos e registrados por classes de feitos (jan./ jun.).....	26
20. Processos julgados por órgão julgante (jun.)	27
21. Processos julgados por classe de feitos (jun.).....	28
22. Processos julgados por órgão julgante (jan./ jun..)	29
23. Processos julgados por classes de feitos (jan./ jun.).....	30
24. Gráfico de processos distribuídos e julgados nas seções e respectivas turmas (jan./ jun.).....	31
25. Gráfico de processos registrados e julgados nas seções e respectivas turmas pelo Presidente do STJ (jan./ jun.).....	32
26. Gráfico de processos distribuídos e julgados por classes de feitos (jan./ jun..).....	33
27. Gráfico de processos distribuídos, julgados e acórdãos publicados (jan./ jun..).....	34
28. Julgados por teor – (jan./ jun.)	35
29. Processos distribuídos, julgados, e pendentes de 1º julgamento no período de 7/4/1989 a 30/6/2024	36
30. Gráfico de processos distribuídos, julgados e pendentes de 1º julgamento (1/1/2008 a 30/6/2024)	37
31. Recursos protocolizados de decisões proferidas no STJ – (por relatoria) (jun.)	38
32. Recursos protocolizados de decisões proferidas no STJ – (por relatoria) (jan./ jun.)	39
33. Glossário.....	40

Apresentação

Em conformidade com o Regimento Interno nos seus artigos 21, inciso XXIX, e 117, o Boletim Estatístico publica mensalmente os dados quantitativos sobre o trâmite processual e a atividade judicante no STJ. O relatório estatístico da movimentação processual do STJ que segue, visa proporcionar ao leitor uma compreensão geral das principais informações estatísticas do Tribunal.

Os processos recebidos no STJ

No mês de junho, o STJ recebeu 39.973 processos novos originários e recursais, totalizando 236.108 casos novos no primeiro semestre de 2024. Houve aumento de 3,81% (8.668) em comparação com os primeiros seis meses de 2023, atingindo recorde histórico, após aumento de 12,50% (25.271) no ano anterior (figura 1a). Fazendo uma análise mais detalhada por origem dos processos, é possível perceber que os processos recursais são os principais responsáveis por esse aumento, com alta de 3,24% (5.686) em 2024, seguindo oscilando em tendência de alta. Os processos originários também apresentaram aumento com acréscimo de 5,74% (4.251) mantendo inclinação de alta desde 2018 com média de crescimento de 9,72% no período (figura 2b).

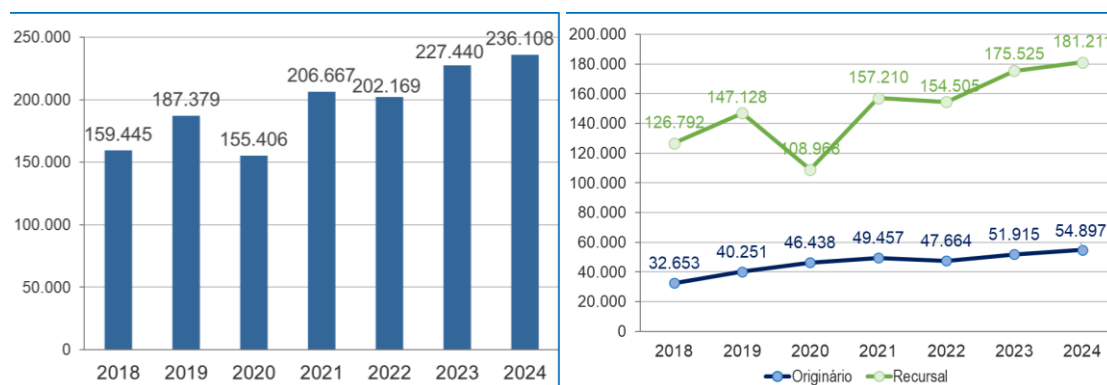


Figura 1. (a) À esquerda série histórica dos processos recebidos no ano; (b) À direita a série separada por origem dos processos.

Os processos distribuídos e registrados

No mês de junho, foram distribuídos e registrados no STJ 46.256 processos, somando 264.660 processos desde o início do ano. Desses, 67,91% (31.412) foram distribuídos às ministras e ministros e 32,09% (14.844) foram registrados à Presidência do STJ e às Presidências dos órgãos julgadores do Tribunal.

Observando a série histórica dos processos distribuídos e registrados no primeiro semestre do ano, houve forte aumento de 17,00% (38.446) em relação à 2023, atingindo recorde histórico, após breve período de estagnação entre 2021 e 2023 (figura 2a). Analisando a distribuição de processos por ramo de direito, nota-se que após aumento tímido de apenas 3,07% (2.543) em 2023, o ramo civil disparou em 2024 com impressionante aumento de 29,53% (25.197) dando continuidade a tendência de alta iniciada em 2021. O ramo penal exibiu alta de 9,67% (7.898), mantendo inclinação de alta com média de crescimento de 10,91% ao ano desde 2018. O administrativo apresentou alta de 7,16% (2.076), se mantendo estável com poucas oscilações nos últimos anos. O tributário apresentou aumento de 11,28% (2.042), o segundo ano consecutivo de alta após atingir a mínima dos últimos anos em 2022. Por fim, o ramo previdenciário foi o único a apresentar queda com redução de 8,46% (864), o terceiro ano consecutivo de queda após máxima atingida em 2021 (figura 2b).

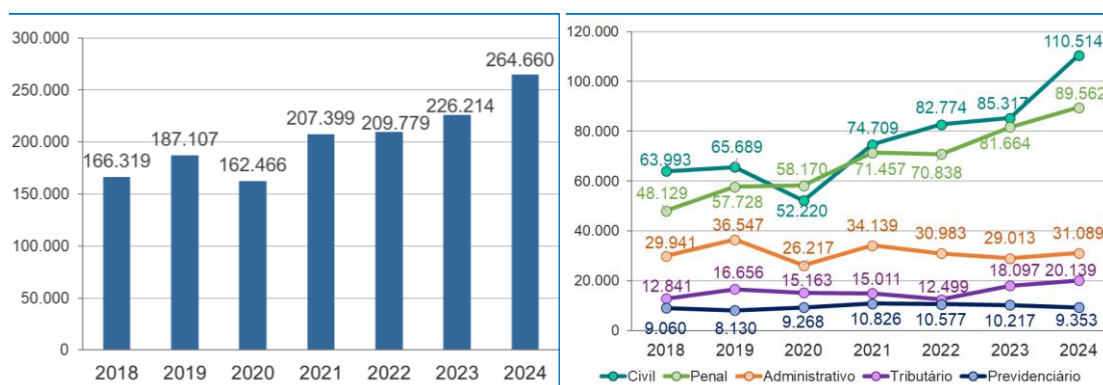


Figura 2 (a). À esquerda série histórica dos distribuídos; Figura 2 (b). À direita, série histórica dos distribuídos por principais ramos de direito.

Os julgados do Tribunal

Em junho, foram proferidas 69.299 decisões terminativas (incluindo recursos internos). No acumulado, foram 336.522 decisões, dentre as quais 86.922 foram proferidas em recursos internos de Agravos Regimentais, Agravos Internos e Embargos de Declaração.

A quantidade de decisões proferidas apresentou aumento de 7,25% (22.763) em relação ao ano passado, o quarto ano consecutivo de crescimento após período de queda entre 2018 e 2020 (figura 3a). Esse aumento se deve principalmente no julgamento em processos principais dado que o número de decisões em recursos este ano ficou estável com aumento de 1,36% (1.163) após forte crescimento observado desde 2019 (figura 3b).

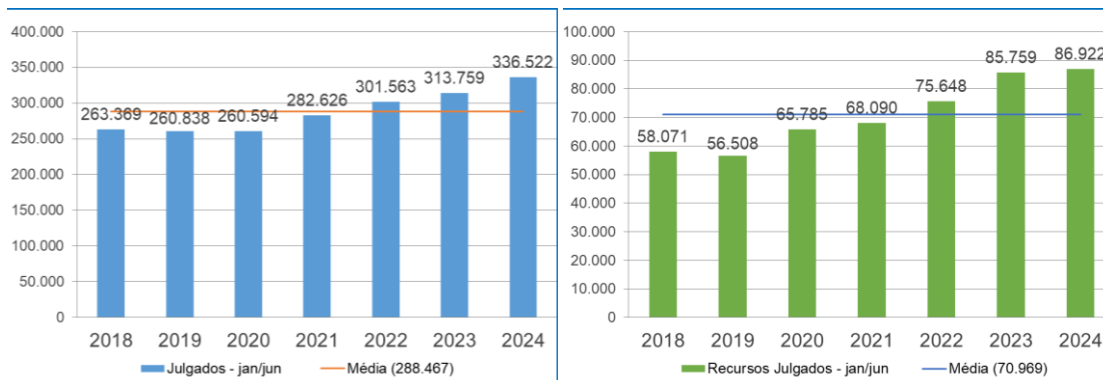


Figura 3 (a). À esquerda série histórica das decisões terminativas; Figura 3 (b). À direita, série histórica das decisões em recursos internos (AgInt, AgRg e EDcl).

Teor dos julgamentos

O STJ é a corte responsável por uniformizar a interpretação da lei federal em todo o Brasil. As principais classes de feitos enviadas ao STJ contestando decisões proferidas em instâncias inferiores são o REsp e o AREsp, que somados compõem 72,52% (181.009) das decisões julgadas em processos principais no ano. Analisando os gráficos abaixo, 10,45% (18.908) dos REsp e AREsp julgados pelo STJ em 2024 foram concedidos, 56,71% (102.647) não foram conhecidos, 30,40% (55.020) foram negados e 2,45% (4.434) tiveram outros teores (figura 4a). No gráfico à direita, apenas 5,28% (2.823) dos recursos em AgInt e AgRg foram concedidos, indicando uma baixa taxa de reforma das decisões prévias das cortes inferiores (figura 4b).

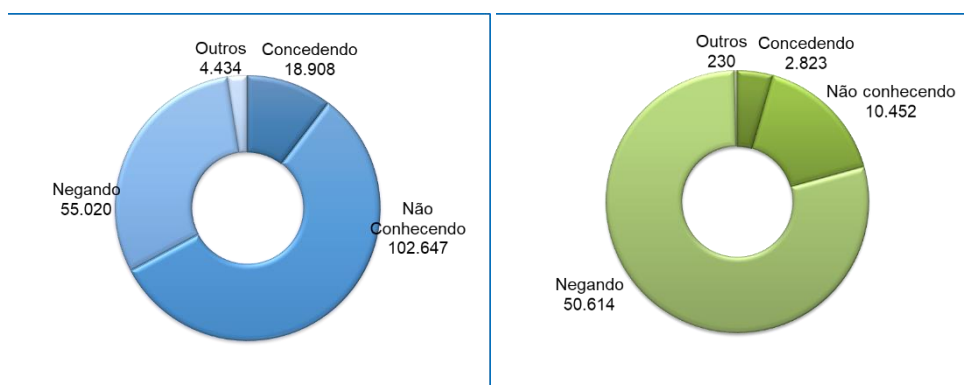


Figura 4. (a) À esquerda teor das decisões em AREsp e REsp. (b) À direita teor das decisões em recursos internos (AgRg, AgInt).

Os processos baixados e taxa de recorribilidade

O tribunal baixou¹ 43.892 processos em junho totalizando 223.555 processos baixados entre janeiro e junho de 2024. Houve aumento de 6,51% (13.665) em comparação com os primeiros 6 meses de 2023, atingindo recorde histórico, após um ano de estabilidade com leve aumento de 506 (0,24%) no ano anterior. A quantidade de baixados tem se mantido em tendência de alta desde 2018 com aumento de 12,81% (25.383) processos baixados no período (figura 5a).

Das decisões proferidas pelo STJ em 2024, foram protocoladas no mês de junho 18.898 petições de recursos internos, entre Agravos Internos, Agravos Regimentais, Embargos de Declaração e Embargos de Divergência, que somam 99.634 desde janeiro. O cálculo estimado da taxa de recorribilidade, que apura a razão entre a quantidade de petições de recursos internos e a quantidade de decisões colegiadas e monocráticas do ano, entrega para o período taxa de 29,6%, valor 0,3 ponto percentual menor em comparação com a taxa de recorribilidade do ano de 2023 (figura 5b).

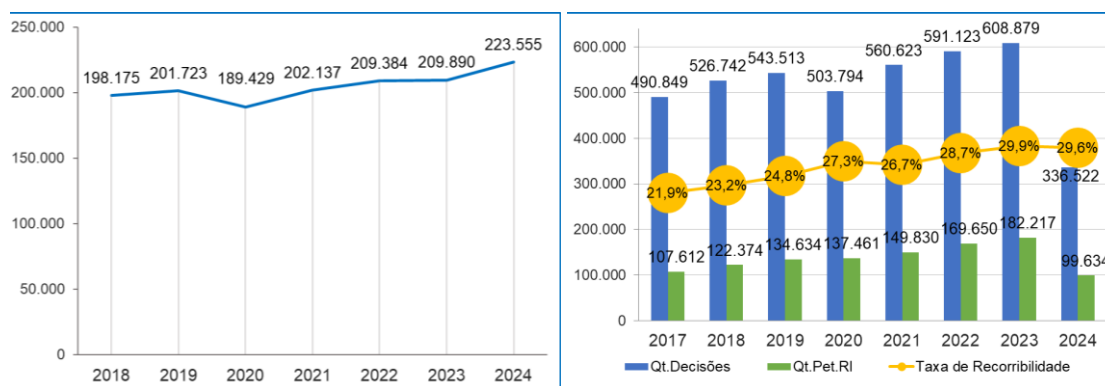


Figura 5. (a) À esquerda processos baixados no STJ no ano de 2018 a 2024; (b) À direita taxa de recorribilidade no STJ de 2017 a 2024.

O acervo de processos

Quanto aos feitos que estão tramitando no STJ, o mês de junho finalizou com um acervo de 328.539 processos, volume 3,32% (10.569) maior do que o do acervo do final de 2023 (317.970). Do acervo atual, aproximadamente 90% dos processos se concentram em quatro classes processuais: 55,23% (181.457) são AREsp; 22,87% (75.150) são REsp; 11,11% (36.491) são HC e 2,55% (8.391) são RHC. A figura 6 mostra

¹ Os processos arquivados, que são originários do STJ, são contados junto aos processos baixados.

a evolução do acervo nos últimos 24 meses e a figura 7 ilustra a movimentação processual do mês de junho de 2024 em um esquema simplificado.

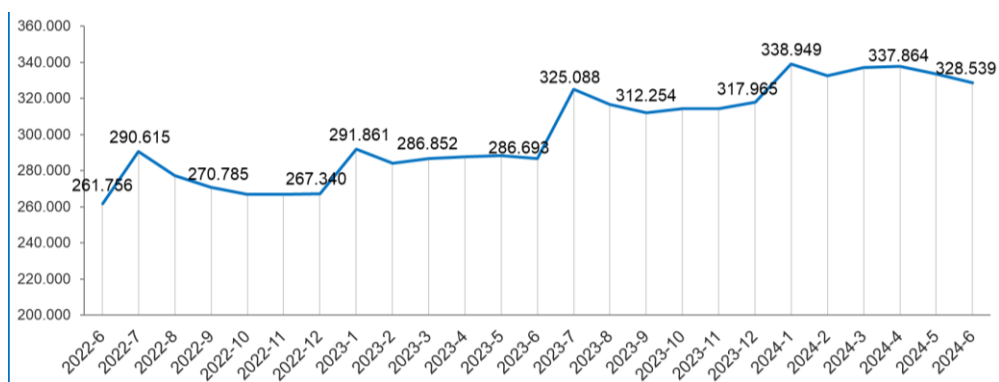


Figura 6: Acervo processual nos últimos 24 meses, escala a partir de 200.000 processos.

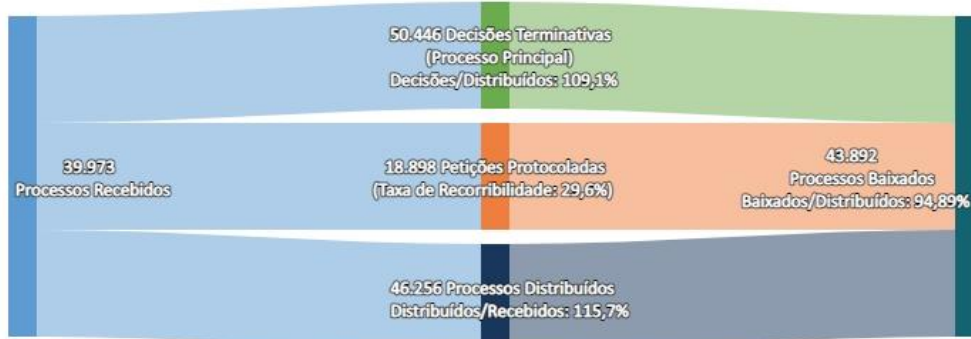


Figura 7: Esquema simplificado da movimentação processual do STJ em junho de 2024. Petições protocoladas de AgRg; AgInt; EDcl e EDv.

Movimentação Processual - junho de 2024

Relatorias e Relatores	Distribuição				Decisões							Publicações		Processos com vista ao MP (último dia do mês)	Processos Baixados / Arquivados
	Atribuídos (A)	Distribuídos (B)	Redistribuídos (C)	Total (A+B+C)	Terminativas			Não Terminativas		Total	Acórdãos	Decisões monocráticas terminativas			
					Processo Principal	Recursos Internos		Liminares	Interlocutórias						
						AgInt	AgRg						EDcl		
Presidente do STJ		13.481		13.481	20.507	11	2	972	13	5.998	27.503	28	18.219	5	11.570
Vice-Presidente do STJ		1.232		1.232	3	292	216	182		189	882	670	18	1	983
Francisco Falcão		864	164	1.028	771	452	7	181	9	22	1.442	595	841	141	1.073
Nancy Andrighi		1.137	347	1.484	827	522	4	103	13	18	1.487	589	828	122	1.078
João Otávio de Noronha	3	1.098	365	1.466	151	444	2	117	12	123	849	529	204	157	702
Humberto Martins	7	1.109	368	1.484	651	533	4	142	33	70	1.433	625	645	104	865
Maria Thereza de Assis Moura (1)															
Herman Benjamin		864	169	1.033	1.102	764	8	256	12	46	2.188	959	1.092	335	1.212
Og Fernandes (2)		3	10	13	12	4	8	10		9	43	23	9	14	5
Luis Felipe Salomão (3)					3						3	3			1
Mauro Campbell Marques		838	175	1.013	367	318	2	111	10	35	843	371	361	245	954
Benedito Gonçalves		849	162	1.011	1.004	610	2	174	5	90	1.885	808	696	272	1.006
Raul Araújo		1.177	347	1.524	524	496	3	171	36	60	1.290	920	475	142	847
Isabel Gallotti		1.107	368	1.475	713	449	2	143	7	38	1.352	554	745	37	709
Antonio Carlos Ferreira		1.120	343	1.463	796	400		108	12	66	1.382	449	776	191	951
Villas Bôas Cueva		1.088	357	1.445	845	863	4	198	13	102	2.025	915	857	147	1.077
Sebastião Reis Júnior		1.186	117	1.303	1.258	14	495	111	274	21	2.173	598	1.170	790	1.276
Marco Buzzi		1.122	343	1.465	1.356	566		188	29	60	2.199	663	1.236	114	951
Marco Aurélio Bellizze		1.163	344	1.507	852	604	5	129	69	31	1.690	640	890	151	1.093
Sérgio Kukina		852	155	1.007	982	417		115	5	21	1.540	472	1.030	338	931
Moura Ribeiro		1.113	340	1.453	1.050	407		161	17	26	1.661	426	1.100	138	1.180
Regina Helena Costa		804	159	963	1.007	395		118	2	19	1.541	497	1.099	463	837
Rogério Schietti Cruz		1.170	122	1.292	1.323	12	387	94	245	14	2.075	511	1.313	822	1.299
Gurgel de Faria		852	164	1.016	975	360		126	4	18	1.483	358	534	304	984
Reynaldo Soares da Fonseca		1.160	116	1.276	1.195	11	455	75	124	18	1.878	449	1.136	659	1.283
Ribeiro Dantas		1.156	122	1.278	1.195	10	422	88	291	17	2.023	438	1.108	810	1.168
Antonio Saldanha Palheiro		1.167	114	1.281	1.462	3	416	90	224	33	2.228	507	1.329	789	1.285
Joel Ilan Paciornik		1.168	135	1.303	1.227	3	334	53	410	26	2.053	342	1.174	969	1.180
Messod Azulay Neto		1.168	130	1.298	1.259	7	365	59	217	20	1.927	381	1.092	798	1.201
Paulo Sérgio Domingues	3	851	155	1.009	918	307	1	101	8	48	1.383	439	559	213	1.108
Teodoro Silva Santos	18	841	164	1.023	787	341	3	73	7	36	1.247	432	671	355	673
Afrânio Vilela		831	166	997	972	488	2	174	16	21	1.673	596	912	106	1.117
Daniela Teixeira		1.190	122	1.312	1.735	4	203	25	10	13	1.990	243	1.524	618	1.243
Comissão Gestora de Precedentes (4)		122		122	5					39	44		5	33	
Presidente da 1ª Seção		5		5	18				1		76	95		19	2
Presidente da 2ª Seção		1		1	2						2		2		
Presidente da 3ª Seção		3		3	29	5		1		77	112	5	30		2
Jesuíno Rissato (Des. Convocado) (5)		1.173	140	1.313	1.449	11	476	77	416	26	2.455	481	1.306	907	1.406
Otávio de Almeida Toledo (Des. Convocado) (6)	1	1.191	132	1.324	1.114	8	156	11	290	18	1.597	153	732	810	639
Aposentadas e Aposentados												5		1	1
Total	32	46.256	6.415	52.703	50.446	10.131	3.984	4.738	2.833	7.544	79.676	16.674	45.737	12.101	43.892

Fontes: Secretaria Judiciária, Secretaria de Processamento de Feitos, Assessoria de Apoio a Julgamento Colegiado, Gabinetes de Ministras e Ministros, ARP e STI (B).

(1) Presidente do STJ. (2) Vice-Presidente do STJ. Corregedor-Geral da Justiça Federal. (3) Corregedor Nacional de Justiça. (4) Estão computados os processos registrados e decisões proferidas pelo Ministro Rogério Schietti Cruz conforme Portaria STJ/GP Nº 59 de 5/2/2024. (5) Desembargador convocado do TJDFT a partir de 7/12/2022. (6) Desembargador convocado do TJSP a partir de 10/4/2024.

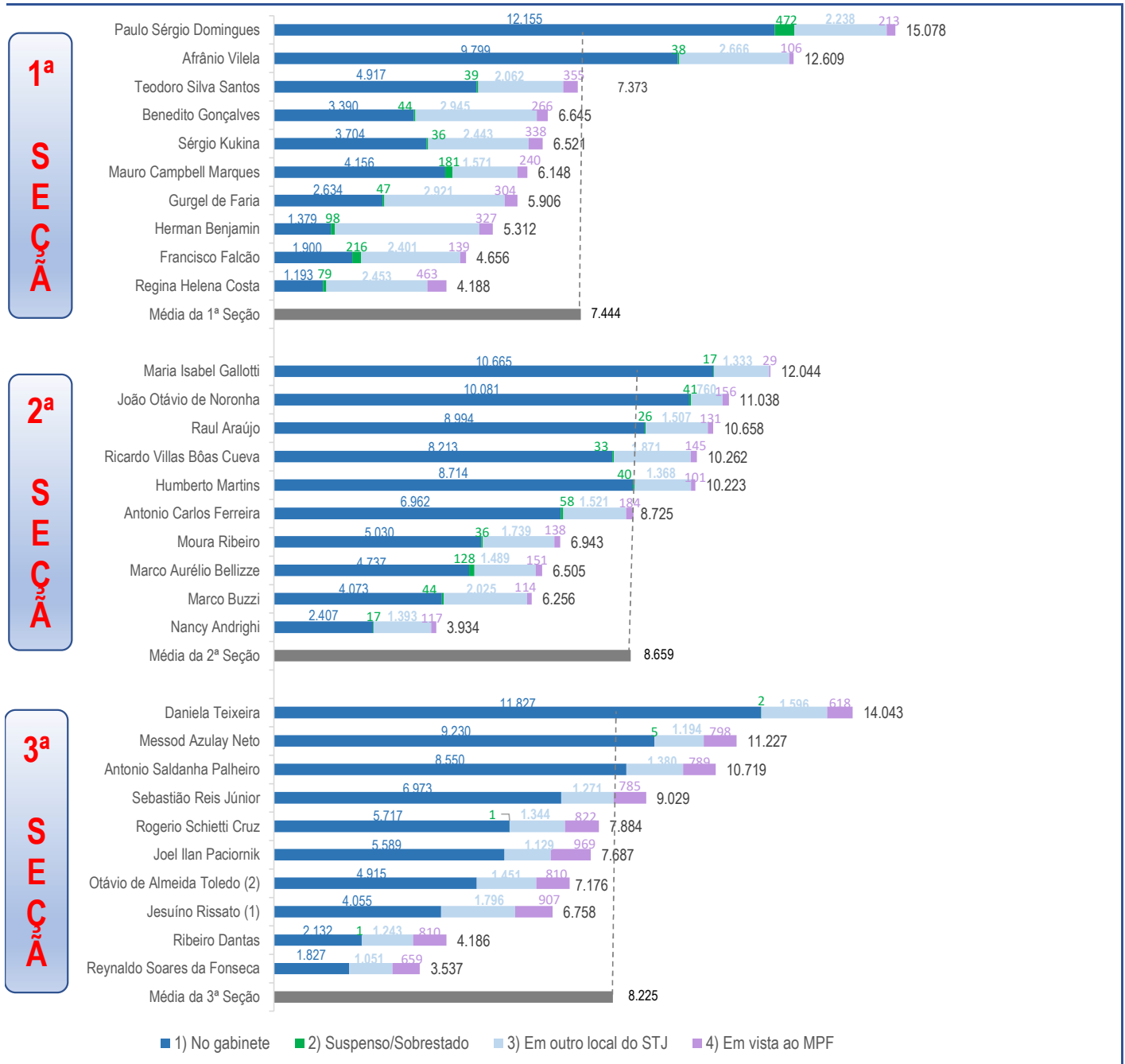
Movimentação Processual - Janeiro a Junho de 2024

Relatorias e Relatores	Distribuição				Decisões							Publicações		Processos Baixados / Arquivados
	Atribuídos (A)	Distribuídos (B)	Redistribuídos (C)	Total (A+B+C)	Terminativas			Não Terminativas		Total	Acórdãos	Decisões monocráticas terminativas		
					Processo Principal	Recursos Internos AgInt AgRq EDcl	Liminares	Interlocutórias						
Presidente do STJ		108.889		108.889	101.179	99	10	4.388	3.969	30.659	140.304	125	99.792	68.868
Vice-Presidente do STJ		5.486		5.486	19	1.384	877	888	5	889	4.062	3.074	89	4.905
Francisco Falcão		3.977	937	4.914	4.911	2.411	15	939	31	139	8.446	2.971	5.256	5.031
Nancy Andrighi		4.634	1.571	6.205	4.579	2.372	13	714	75	188	7.941	2.789	4.191	4.972
João Otávio de Noronha	20	4.682	1.535	6.237	1.902	2.272	17	593	53	378	5.215	2.516	1.911	3.542
Humberto Martins	23	4.667	1.543	6.233	3.076	2.376	21	634	164	231	6.502	2.717	3.244	4.001
Maria Thereza de Assis Moura (1)														
Herman Benjamin		3.989	949	4.938	4.573	2.231	13	833	57	203	7.910	2.504	4.820	4.906
Og Fernandes (2)		23	54	77	57	76	22	21		65	241	122	51	24
Luis Felipe Salomão (3)					5			1		1	7	7		2
Mauro Campbell Marques		3.920	987	4.907	3.953	1.826	8	707	38	173	6.705	2.012	4.230	4.235
Benedito Gonçalves		3.971	918	4.889	4.880	2.092	9	713	13	540	8.247	2.305	4.260	4.015
Raul Araújo		4.751	1.539	6.290	3.911	2.161	6	752	133	273	7.236	2.506	3.452	4.926
Isabel Gallotti		4.648	1.591	6.239	3.225	1.837	14	670	64	129	5.939	1.933	3.634	4.069
Antonio Carlos Ferreira		4.678	1.497	6.175	4.314	2.194	7	654	110	348	7.627	2.403	3.993	4.870
Villas Bôas Cueva	1	4.474	1.516	5.991	4.556	2.662	21	997	48	260	8.544	2.952	4.975	5.222
Sebastião Reis Júnior	4	6.656	874	7.534	6.081	67	2.037	423	1.543	108	10.259	2.217	5.610	6.065
Marco Buzzi		4.597	1.517	6.114	4.723	2.372		705	108	237	8.145	2.588	3.998	4.837
Marco Aurélio Bellizze		4.731	1.523	6.254	4.343	2.440	11	730	168	145	7.837	2.569	4.748	4.824
Sérgio Kukina		4.032	860	4.892	5.161	1.789		630	36	156	7.772	1.821	5.256	4.561
Moura Ribeiro		4.617	1.515	6.132	4.687	2.816		880	81	152	8.616	3.000	5.131	5.250
Regina Helena Costa		3.745	868	4.613	5.400	2.313	1	713	20	142	8.589	2.278	5.885	4.424
Rogério Schietti Cruz		6.596	784	7.380	7.290	78	1.921	387	1.322	86	11.084	1.855	7.064	6.722
Gurgel de Faria	1	3.942	905	4.848	4.378	1.672		573	24	97	6.744	1.736	3.417	4.532
Reynaldo Soares da Fonseca		6.625	764	7.389	6.773	33	2.343	358	712	80	10.299	2.360	6.244	6.688
Ribeiro Dantas		6.542	779	7.321	6.426	45	2.182	381	1.757	103	10.894	2.178	6.386	6.366
Antonio Saldanha Palheiro		6.631	810	7.441	6.270	23	1.855	381	1.605	195	10.329	1.867	5.983	6.038
Joel Ilan Paciornik		6.640	817	7.457	6.121	11	1.861	338	2.105	138	10.574	1.816	6.056	6.018
Messod Azulay Neto	1	6.604	821	7.426	6.363	37	1.395	259	1.355	97	9.506	1.356	6.230	5.672
Paulo Sérgio Domingues	44	4.103	919	5.066	4.095	1.746	7	692	31	331	6.902	1.814	3.634	3.841
Teodoro Silva Santos	5.337	4.903	875	11.115	4.201	1.036	708	321	357	164	6.787	1.769	4.083	3.597
Afrânio Vilela	120	3.762	972	4.854	4.250	2.464	4	952	54	230	7.954	2.762	4.558	3.804
Daniela Teixeira	8	6.666	808	7.482	8.136	14	901	148	363	58	9.620	841	7.567	6.215
Comissão Gestora de Precedentes (4)		559		559	23					267	290		23	12
Presidente da 1ª Seção		88		88	90			5	12	180	287		95	26
Presidente da 2ª Seção		8		8	12					4	16		12	9
Presidente da 3ª Seção		28		28	72	34		5	9	236	356	35	76	47
Jesuino Rissato (Des. Convocado) (5)	3	6.609	848	7.460	7.614	33	2.589	396	2.128	103	12.863	2.699	7.258	7.542
Otávio de Almeida Toledo (Des. Convocado) (6)	4.877	3.178	483	8.538	1.946	10	225	22	1.001	51	3.255	199	1.343	1.284
Aposentadas e Aposentados		9		9	5						5	7	2.379	1.593
Total	10.439	264.660	32.379	307.478	249.600	45.026	19.093	22.803	19.551	37.836	393.909	68.703	246.934	223.555

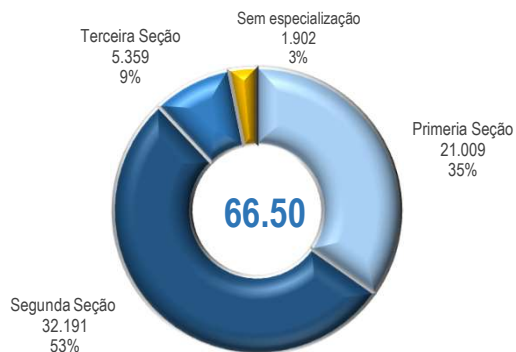
Fontes: Secretaria Judiciária; Secretaria de Processamento de Feitos; Assessoria de Apoio a Julgamento Colegiado; Gabinetes de Ministras e Ministros; ARP e STI (BI).

(1) Presidente do STJ. (2) Vice-Presidente do STJ. Corregedor-Geral da Justiça Federal. (3) Corregedor Nacional de Justiça. (4) Estão computados os processos registrados e decisões proferidas pelo Ministro Rogério Schietti Cruz conforme Portaria STJ/GP Nº 59 de 5/2/2024. (5) Desembargador convocado do TJDF a partir de 7/12/2022. (6) Desembargador convocado do TJSP a partir de 10/4/2024.

Acervo processual por relatorias e relatores por órgão julgador em 30/6/2024



Acervo da Presidência



Os acervos representados nos dois gráficos totalizam 243.270 processos. Não constam os acervos da Vice-Presidência (6.223), Presidentes de órgãos julgadores (4.189), processos que estão aguardando atribuição/distribuição (66.223) e os processos que estão na Corte Especial (8.634). Incluindo todas essas informações, o

Fontes: Secretaria Judiciária; Assessoria de Apoio a Julgamento Colegiado; Secretaria de Processamento de Feitos e STI (BI).

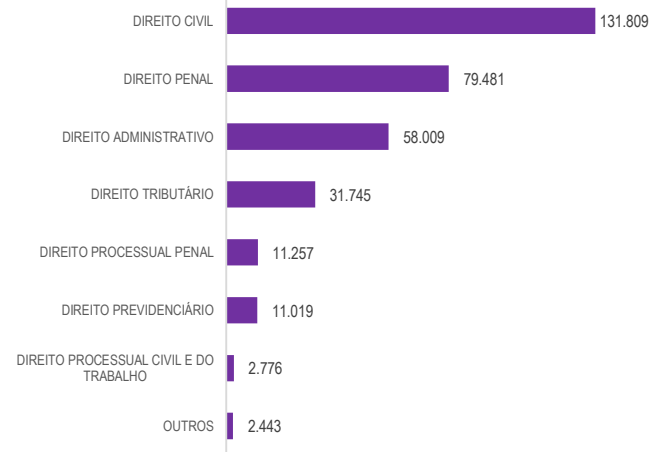
Notas: (1) Desembargador convocado do TJDFt a partir de 7/12/2022. (2) Desembargador convocado do TJSP a partir de 10/4/2024.

Acervo em 30/6/2024

Maiores demandantes dentre os que estão em tramitação



Ramo do direito

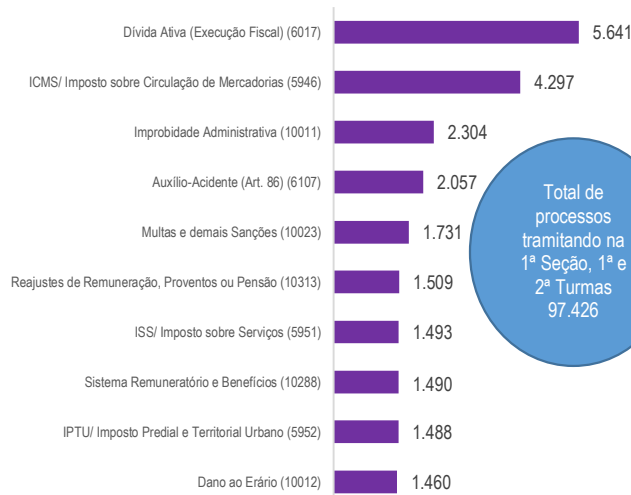


Principais assuntos no STJ



Principais assuntos por órgão julgador

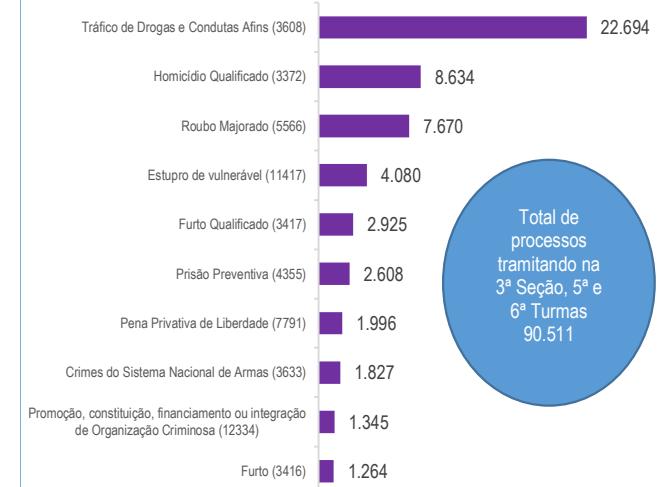
1ª Seção e 1ª e 2ª Turmas



2ª Seção e 3ª e 4ª Turmas



3ª Seção e 5ª e 6ª Turmas



Fontes: Secretaria Judiciária; Assessoria de Apoio a Julgamento Colegiado; Secretaria de Processamento de Feitos e STI (Power BI).

Notas: Os números entre parênteses nos processos por assunto referem-se aos códigos do Sistema de Gestão de Tabelas Processuais Unificadas do Conselho Nacional de Justiça. Nos valores totais apresentados nos gráficos por órgãos julgadores estão inclusos todos os processos inclusive os que aguardam atribuição.

Recursos repetitivos - janeiro a junho de 2024 -

Temas Relatoras e Relatores	Temas repetitivos (CPC, Art. 1.037)				Controvérsias (CPC, Art. 1.036)		
	Afetados (aguardando julgamento)	Julgados	Acórdãos publicados	Revisados (6)	Aguardando manifestação	Canceladas	Afetadas ao repetitivo
Presidente do STJ							
Francisco Falcão					2	3	
Nancy Andrighi	2				3	1	1
João Otávio de Noronha	2				1		2
Humberto Martins	2				2	1	3
Maria Thereza de Assis Moura (1)							
Herman Benjamin	5	6	3		1	4	4
Og Fernandes (2)		2	2				
Luis Felipe Salomão (3)							
Mauro Campbell Marques	6	2	2		3	2	6
Benedito Gonçalves					1	3	
Raul Araújo	1						
Isabel Gallotti						1	
Antonio Carlos Ferreira	2	1			1		1
Villas Bôas Cueva		2	1		1		
Sebastião Reis Júnior		1	1				
Marco Buzzi					1	1	1
Marco Aurélio Bellizze		1	1			3	1
Sérgio Kukina	1					1	1
Moura Ribeiro					2		
Regina Helena Costa	2	1	1			2	3
Rogério Schietti Cruz					1	2	
Gurgel de Faria	2	1	2				3
Reynaldo Soares da Fonseca	4						4
Ribeiro Dantas	1					1	1
Antonio Saldanha Palheiro						3	
Joel Ilan Paciornik	2	1					2
Messod Azulay Neto	1				2		1
Paulo Sérgio Domingues	1	1	1		2	3	
Teodoro Silva Santos		1	1		1		
Afrânio Vilela	3				1	1	2
Daniela Teixeira					1	1	
Jesuíno Rissato (Des. Convocado) (4)	1	2	2		1		1
Otávio de Almeida Toledo (Des. Convocado) (5)					1		
Total	38	22	17		28	33	37

Fonte: Núcleo de Gerenciamento de Precedentes e de Ações Coletivas.

Notas: Total de processos sobrestados na origem por temas do STJ: 704.879.

(Fonte: http://paineis.cnj.jus.br/QuvAJAXZfc/opendoc.htm?document=qvw_1%2FPainelCNJ.qvw&host=QVS%40neodimio03&anonymous=true&sheet=shDRGraficos)

Mais informações sobre recursos repetitivos e IAC consulte o link: http://www.stj.jus.br/repetitivos/temas_repetitivos/

(1) Presidente do STJ. (2) Vice-Presidente do STJ. (3) Corregedor Nacional de Justiça. (4) Desembargador convocado do TJDF a partir de 7/12/2022. (5) Desembargador convocado do TJSP a partir de 10/4/2024. (6) Revisão de tema repetitivo. Art. 927, §§ 2º a 4º, do CPC/2015 e art. 256-S ao art. 256-V, do RISTJ.

Maiores Litigantes - 2024

Maiores litigantes - Últimos 5 anos



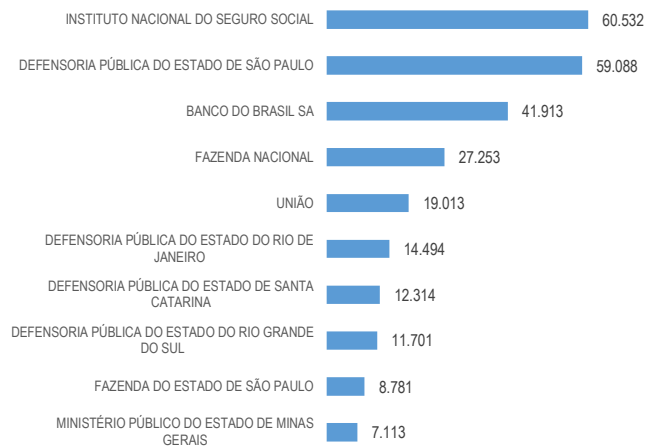
Maiores litigantes - Janeiro a Junho



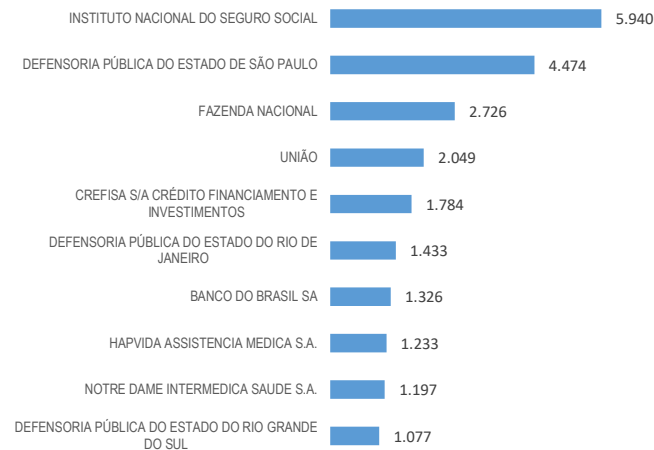
Maiores litigantes - Junho



Maiores litigantes (autor ou autora) - Últimos 5 anos



Maiores litigantes (autor ou autora) - Janeiro a Junho

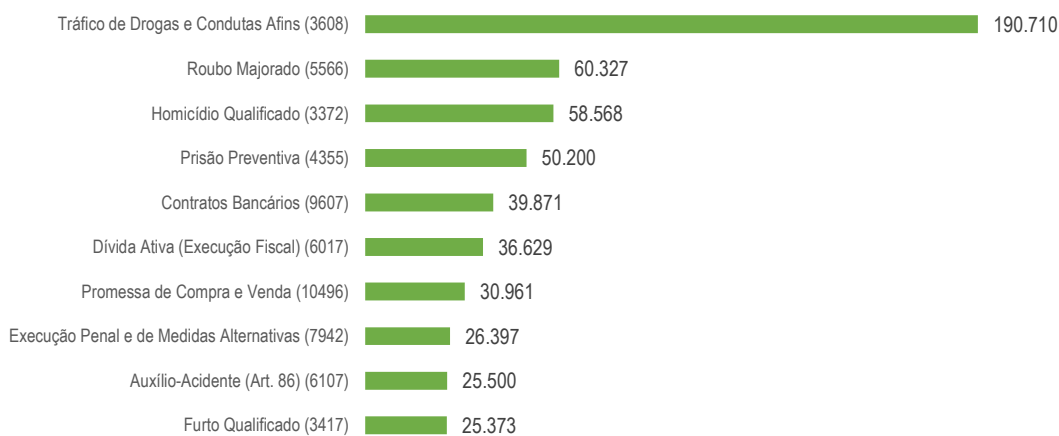


Maiores litigantes (autor ou autora) Junho

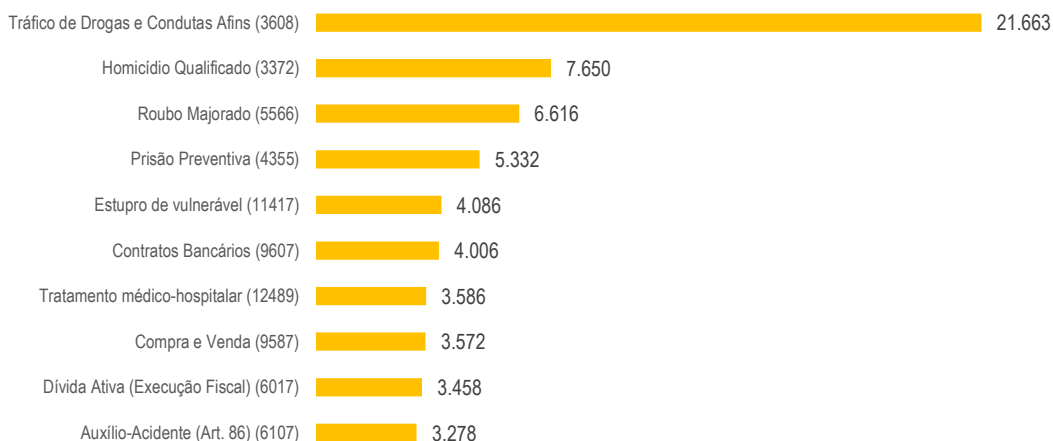


Assuntos mais demandados - 2024

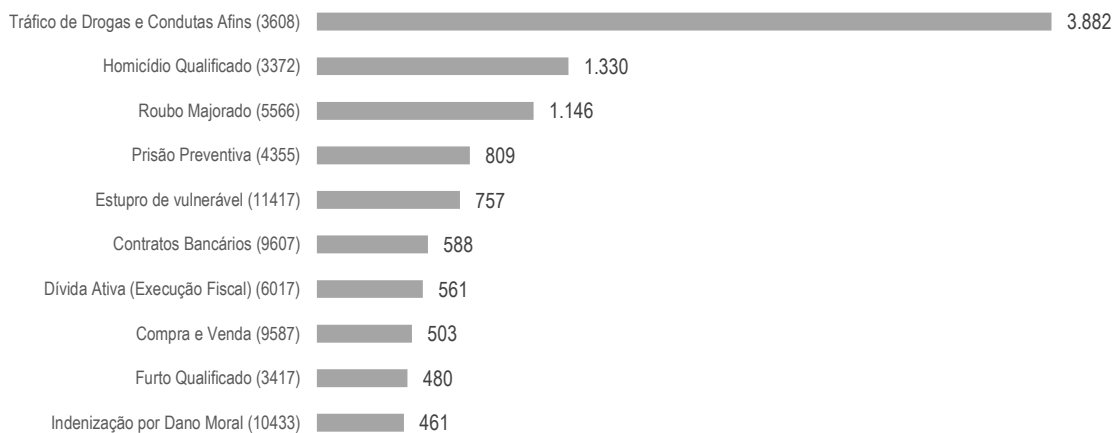
Últimos 5 anos



Janeiro a junho

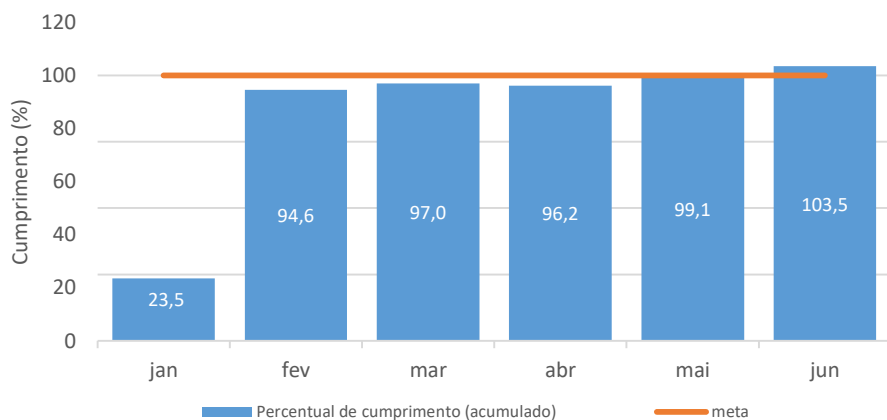


Junho

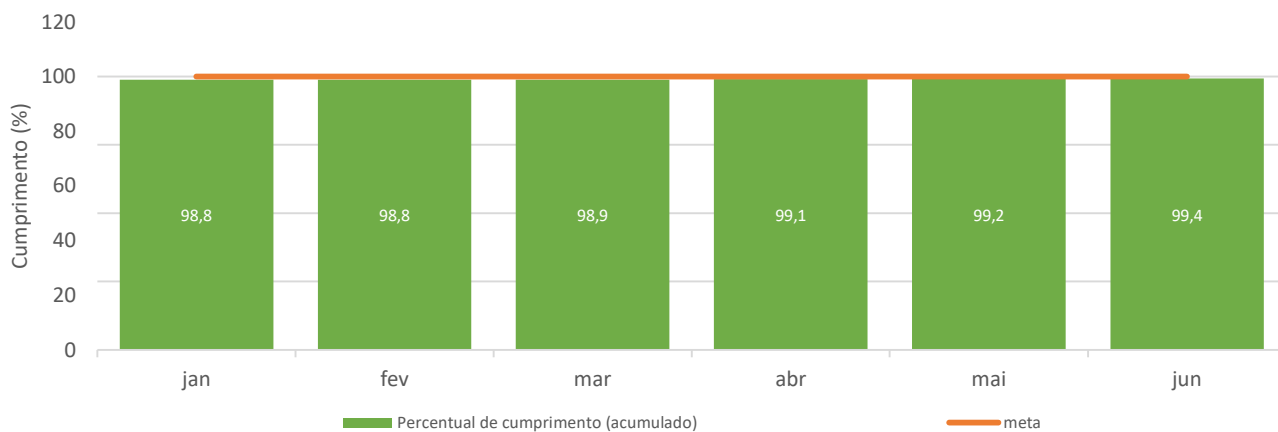
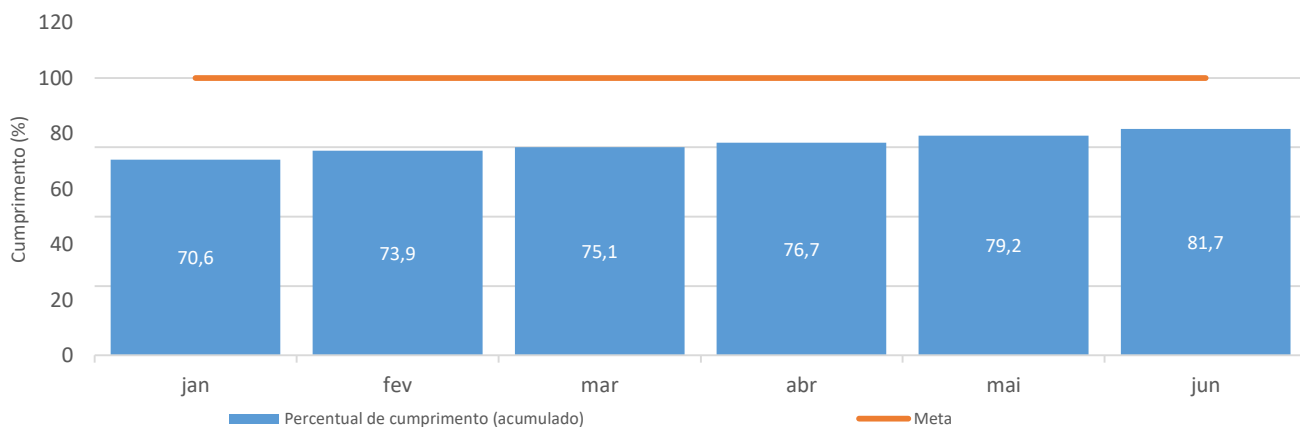


Fontes: Secretaria Judiciária, STI (Power BI)

Nota: Principais assuntos dentre os processos recebidos nos respectivos períodos

METAS NACIONAIS DO PODER JUDICIÁRIO (PERCENTUAL DE CUMPRIMENTO ACUMULADO) - 2024**Meta 1***Julgar quantidade maior de processos de conhecimentos do que os distribuídos em 2024.*

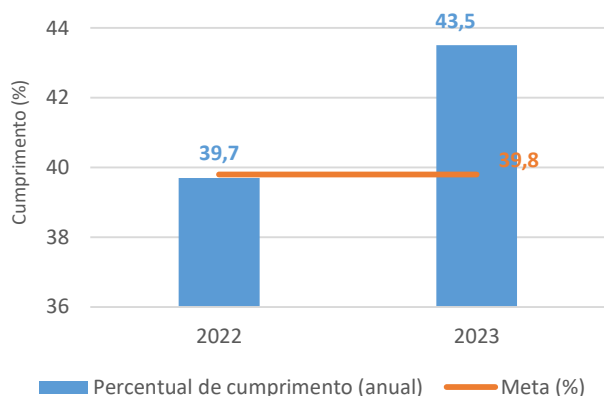
Meta estará cumprida quando atingir 100% da escala

Meta 2 (Distribuídos até 31/12/17)*Identificar e julgar, até 31/12/2024 pelo menos 100% dos processos distribuídos até 31/12/2017.***Meta 4 (Distribuídos até 2022)***Identificar e julgar até 31/12/2024 90% das ações de improbidade administrativa e das ações penais relacionadas a crimes contra a administração pública distribuídas até 31 de dezembro de 2022.*

METAS NACIONAIS DO PODER JUDICIÁRIO (PERCENTUAL DE CUMPRIMENTO ACUMULADO) - 2024

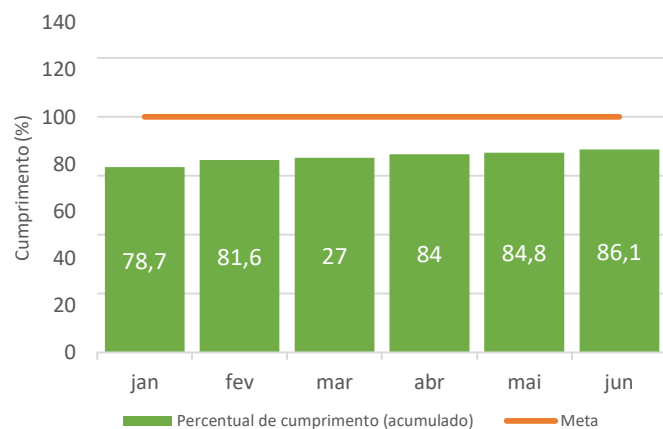
As Metas estarão cumpridas quando atingirem 100% da escala, exceto a meta 5

Meta 5

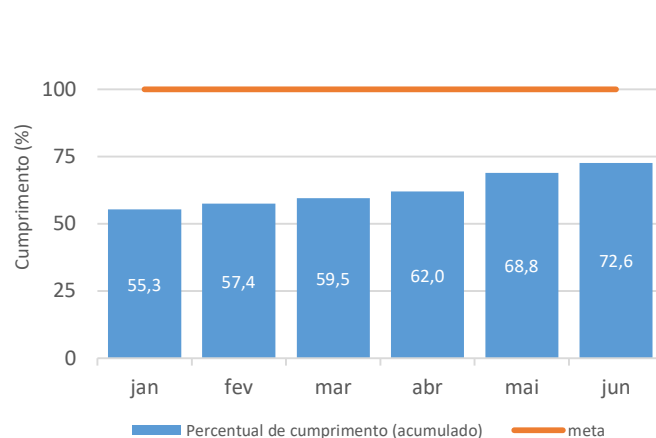
Reduzir em 0,5 ponto percentual a taxa de congestionamento, até 31/12/2024

- Indicador com mensuração anual;
- Meta inversamente proporcional, ou seja, quanto menor o resultado, melhor.

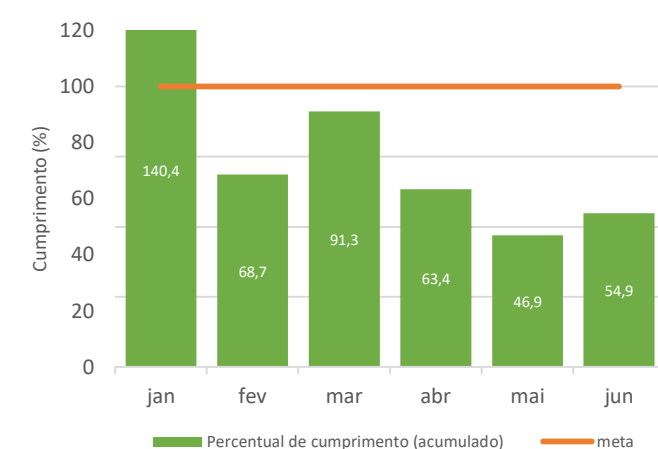
Meta 8

Identificar e julgar 100% dos casos de feminicídio e violência doméstica familiar contra as mulheres distribuídos até 31/12/2022

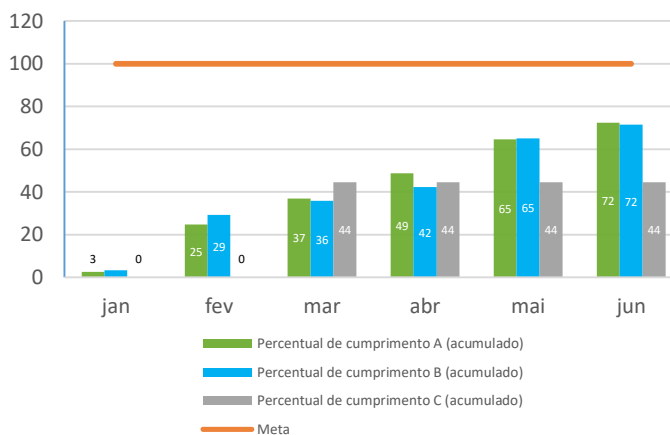
Meta 6

Identificar e julgar, até 31/12/2024, 99% dos recursos oriundos de ações coletivas distribuídos até 31/12/2022.

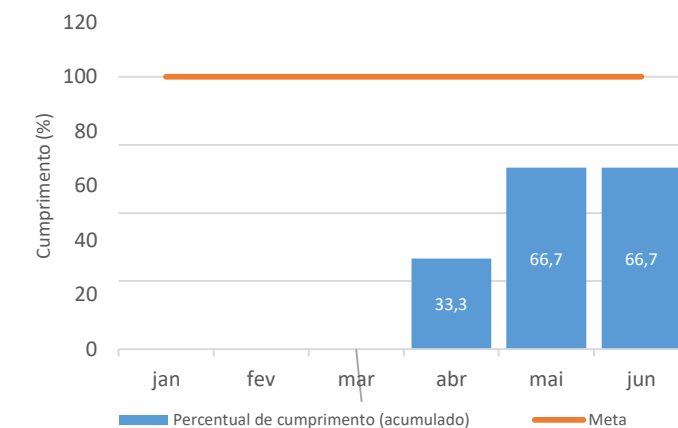
Meta 7

Garantir tempo médio de 365 dias da afetação à publicação do acórdão dos recursos repetitivos.

Meta 10

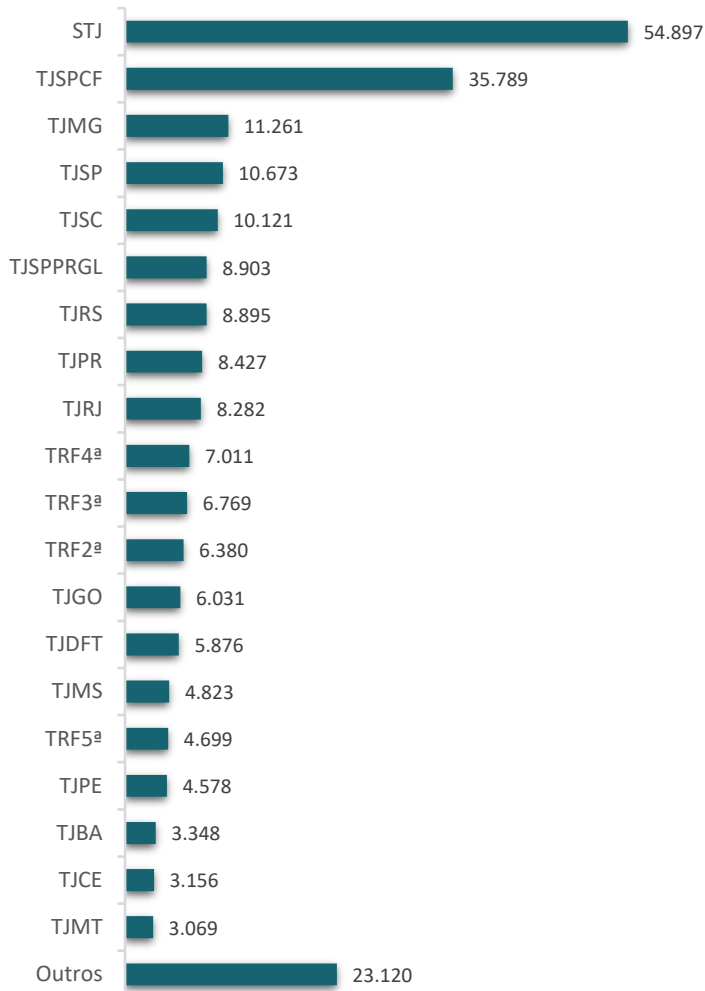
Julgar, até 31/12/2024, 75% dos processos relacionados às ações ambientais (A), 75% dos relacionados aos direitos das comunidades indígenas (B) e 75% dos relacionados aos direitos das comunidades quilombolas (C), distribuídos até 31/12/2023.

Meta 11

Julgar 100% dos casos de sequestro internacional de crianças, distribuídos até 31/12/2023

Processos recebidos - Janeiro a Junho de 2024

Processos recebidos originários (STJ) e recursais



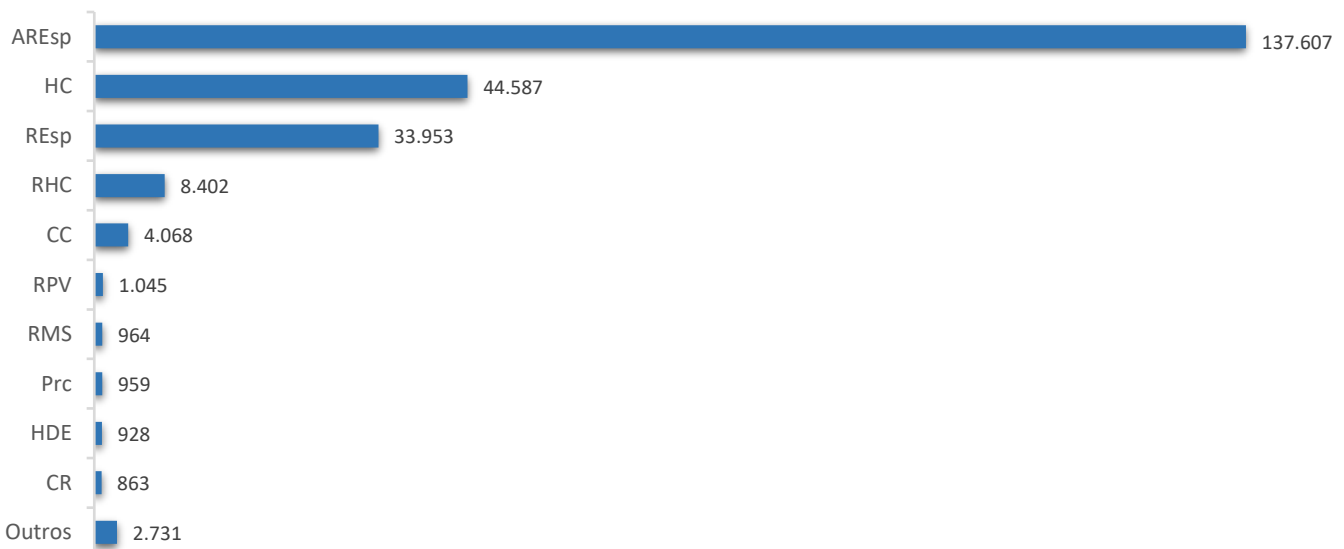
TOTAL DE RECEBIDOS

236.108

Processos recebidos por tipo de justiça

	%
Justiça Estadual	64,69%
STJ	23,25%
Justiça Federal	11,97%
Justiça Especializada	0,08%

Processos recebidos por classe de feito



Fontes: Secretaria Judiciária e STI (BI).

Processos distribuídos e registrados por unidades da federação

- 2024 -

Meses Unidades da Federação	Janeiro	Fevereiro	Março	Abril	Maió	Junho	Julho	Agosto	Setembro	Outubro	Novembro	Dezembro	TOTAL	
													Quantidade	(%)
São Paulo	10.420	15.606	15.053	18.854	18.007	15.694							93.634	35,62
Rio de Janeiro	2.119	3.754	1.945	3.545	4.305	3.770							19.438	7,39
Minas Gerais	2.019	3.031	2.922	3.890	3.194	2.861							17.917	6,82
Rio Grande do Sul	2.306	3.412	2.991	5.050	2.003	1.746							17.508	6,66
Santa Catarina	1.345	2.068	2.236	3.963	2.660	2.922							15.194	5,78
Paraná	1.897	2.813	1.896	2.544	2.341	2.734							14.225	5,41
Distrito Federal	1.329	1.996	2.081	1.950	2.213	2.217							11.786	4,48
Goiás	1.398	1.654	1.181	1.627	1.638	1.753							9.251	3,52
Pernambuco	863	924	750	2.124	1.753	1.894							8.308	3,16
Mato Grosso do Sul	957	830	1.224	1.560	1.393	1.185							7.149	2,72
Ceará	749	992	773	903	1.065	1.377							5.859	2,23
Bahia	840	1.026	592	1.004	1.046	856							5.364	2,04
Mato Grosso	545	843	686	795	833	755							4.457	1,70
Sergipe	554	771	666	618	653	548							3.810	1,45
Maranhão	394	644	503	706	651	674							3.572	1,36
Paraíba	463	448	453	774	669	687							3.494	1,33
Espírito Santo	345	599	476	778	592	611							3.401	1,29
Rio Grande do Norte	466	564	439	531	539	587							3.126	1,19
Tocantins	192	480	277	497	830	494							2.770	1,05
Alagoas	286	305	302	597	674	562							2.726	1,04
Rondônia	272	463	374	436	342	387							2.274	0,87
Piauí	253	264	241	575	289	373							1.995	0,76
Pará	292	277	176	291	275	570							1.881	0,72
Amazonas	177	280	205	353	432	319							1.766	0,67
Amapá	96	293	121	171	136	163							980	0,37
Roraima	91	71	75	96	78	86							497	0,19
Acre	39	66	74	128	64	110							481	0,18
Subtotal	30.707	44.474	38.712	54.360	48.675	45.935							262.863	100,00
Outros Países	263	262	246	392	313	321							1.797	..
Total	30.970	44.736	38.958	54.752	48.988	46.256							264.660	..

Fontes: Secretaria Judiciária; STI (BI).

Notas: Sinal convencional utilizado:

.. Não se aplica dado numérico.

No valor referente a "outros países" estão computadas as cartas rogatórias e as homologações de decisões estrangeiras .

Processos distribuídos e registrados, julgados e pendentes de 1º julgamento - 2024-

Processos Meses	Distribuídos (B)	Julgados					Pendentes	
		Processo principal (C)	AgInt (D)	AgRg (E)	EDcl (F)	Total de julgados (C+D+E+F)	(B-C)	((B-C) / B)
Janeiro	30.970	2.020	3	4	32	2.059	28.950	93,48%
Fevereiro	44.736	59.791	6.161	3.520	4.548	74.020	-15.055	-33,65%
Março	38.958	39.196	7.653	4.015	4.052	54.916	-238	-0,61%
Abril	54.752	52.659	11.975	3.849	4.999	73.482	2.093	3,82%
Maiο	48.988	45.488	9.103	3.721	4.434	62.746	3.500	7,14%
Junho	46.256	50.446	10.131	3.984	4.738	69.299	-4.190	-9,06%
Julho								
Agosto								
Setembro								
Outubro								
Novembro								
Dezembro								
Total	264.660	249.600	45.026	19.093	22.803	336.522	15.060	5,69%

Fontes: Secretaria Judiciária; Secretaria de Processamento de Feitos; Assessoria de Apoio a Julgamento Colegiado; Gabinetes de Ministras e Ministros; ARP e STI (BI).

Notas: Nos processos distribuídos estão computados também os registrados (exceto os AG/RE, AG/RMS, AG/RHC) - competência do Cargo de Presidente do STJ.

* O número negativo de pendente nos meses de fevereiro, março e junho são decorrentes de processos distribuídos no(s) mês(es) e/ou ano(s) anterior(es) e que foram julgados no citado mês.

Decisões e despachos proferidos por presidente e vice-presidente por classes de feitos - 2024

Presidente do STJ

Classes de feitos	Ag	AgInt	AgRg	APn	AR	ARE	AREsp	Cau nom Crim	CC	CR	EAREsp	EDcl	EREsp	Exl mp	ExS usp	Exe Ms	Exe Sec	HC	HD	HDE	IF	MI	MS	Pet	Prc	PUIL	Rcl	RE	REsp	RHC	RMS	RO	RPV	RvCr	Sd	SE	SEC	SIR DR	SLS	SS	TP	TutAnt	TutCaut Ant	Total			
Janeiro	6	51	220	1	13		45	1	117	58		34						6.274	1	208			72	29		13	110	2	33	790	28	1		18			1	10	7	1	13	39	8.196				
Fevereiro	5	3.703	1.758		22	4	23.308		51	629	290	935	100	1	1			1.143	709	1		37	21	1.431		107	13	564	1	105	7	236	9	3	1		16	4		6	17	35.238					
Março	3	2.358	922		12	1	15.385		33	293	108	734	20		2			1.025	486			46	10	118		89	11	415	1	29	2	54	3	1	10		12	9		13	11	22.216					
Abril	21	4.507	1.785		6	2	20.037		37	489	183	948	56		2		1	1.289	742	2	2	59	27	295		108	23	611		56	3	291	8	5			12	7		12	15	31.641					
Mai	9	4.741	1.460		15	5	14.489		24	343	197	864	40		1			1.141	574		1	45	20	124		73	8	1.238		54		530	2	3			20	2		5	14	26.042					
Junho	9	4.187	1.056		10	5	19.044		44	333	145	991	49			1		1.144	583	1		55	34	101		90	21	735		36	5	147	10	3			12	9		7	12	28.879					
Julho																																															
Agosto																																															
Setembro																																															
Outubro																																															
Novembro																																															
Dezembro																																															
Total	53	19.547	7.201	1	78	17	92.308	1	306	2.145	923	4.506	265	1	6	1	1	12.016	1	3.302	4	3	314	141	2.069	13	577	78	3.596	792	308	18	1.258	50	1	24	1	1	82	38	1	56	108	152.212			

Nota: No total estão computadas: 5.061 decisões e despachos do Ministro Og Fernandes, e também 4 do Ministro Mauro Campbell Marques proferidos no exercício da Presidência.

Vice-Presidente do STJ

Classes de feitos	Ag	AgInt	AgRg	APn	AR	ARE	AREsp	Cau Inom Crim	CC	CR	EAREsp	EDcl	EREsp	Exl mp	ExS usp	Exe Ms	Exe Sec	HC	HD	HDE	IF	MI	MS	Pet	Prc	PUIL	Rcl	RE	REsp	RHC	RMS	RO	RPV	RvCr	Sd	SE	SEC	SIR DR	SLS	SS	TP	TutAnt	TutCaut Ant	Total			
Janeiro		6	4			62	6					9						3										71	2																	163	
Fevereiro		269	259			230	43			1	6	269	11					4					1			1	827	7	2	3	76															2.009	
Março		150	98			214	53				10	74	1					3					1	3		2	638	8	1	5	182											1			1.444		
Abril	1	441	209		1	184	74		2		13	272	2					8						2		2	950	17	3	4	220														2.405		
Mai		336	194		1	169	44		3		5	159	3			1		8					2	1		3	947	9	2	2	157											1			2.047		
Junho		326	241			172	61				9	192	2			1		8						1		3	993	18	2		218														2.247		
Julho																																															
Agosto																																															
Setembro																																															
Outubro																																															
Novembro																																															
Dezembro																																															
Total	1	1.528	1.005		2	1.031	281		5	1	43	975	19			2		34					4	7			11	4.426	61	10	14	853										2			10.315		

Fontes: Assessoria Especial da Presidência; Secretaria de Processamento de Feitos; ARP e STI (B).

Total de decisões: 147.899.

Total de despachos: 14.628.

Cartas de Sentença extraídas: 470.

Processos distribuídos e registrados - Junho de 2024

Por órgãos julgadores

Relatorias e Relatores	Distribuídos e Registrados											
	Registrados	Corte Especial	1ª Seção	2ª Seção	3ª Seção	1ª Turma	2ª Turma	3ª Turma	4ª Turma	5ª Turma	6ª Turma	Total
Presidente do STJ	12.973	508										13.481
Vice-Presidente do STJ	1.232											1.232
Francisco Falcão		2	58				804					864
Nancy Andrighi		5		38				1.094				1.137
João Otávio de Noronha		1		25					1.072			1.098
Humberto Martins		3		52				1.054				1.109
Maria Thereza de Assis Moura (1)												
Herman Benjamin		1	60				803					864
Og Fernandes (2)		3										3
Luis Felipe Salomão (3)												
Mauro Campbell Marques		3	40				795					838
Benedito Gonçalves		2	41			806						849
Raul Araújo		4		68					1.105			1.177
Isabel Gallotti		7		46					1.054			1.107
Antonio Carlos Ferreira		5		35					1.080			1.120
Villas Bôas Cueva				6				1.082				1.088
Sebastião Reis Júnior		4			23						1.159	1.186
Marco Buzzi				43					1.079			1.122
Marco Aurélio Bellizze				85				1.078				1.163
Sérgio Kukina			56			796						852
Moura Ribeiro				26				1.087				1.113
Regina Helena Costa						804						804
Rogério Schietti Cruz					32						1.138	1.170
Gurgel de Faria			54			798						852
Reynaldo Soares da Fonseca					20					1.140		1.160
Ribeiro Dantas										1.156		1.156
Antonio Saldanha Palheiro					23						1.144	1.167
Joel Ilan Paciornik					23					1.145		1.168
Messod Azulay Neto					30					1.138		1.168
Paulo Sérgio Domingues			55			796						851
Teodoro Silva Santos			43				798					841
Afrânio Vilela			40				791					831
Daniela Teixeira					23					1.167		1.190
Comissão Gestora de Precedentes (4)	122											122
Presidente da 1ª Seção			5									5
Presidente da 2ª Seção				1								1
Presidente da 3ª Seção					3							3
Jesuíno Rissato (Des. Convocado) (5)					27						1.146	1.173
Otávio de Almeida Toledo (Des. Convocado) (6)					21						1.170	1.191
Total	14.327	548	452	425	225	4.000	3.991	5.395	5.390	5.746	5.757	46.256

Fontes: Secretaria Judiciária e STI (BI).

Nos processos de Presidente do STJ no ARP estão computados também os feitos processados pela Coordenadoria de Processamento e Apoio a Julgamento da Corte Especial. Nos processos registrados a Presidente do STJ não estão incluídos os Ag/RE, Ag/RMS e Ag/RHC.

(1) Presidente do STJ. (2) Vice-Presidente do STJ. (3) Corregedor-Geral da Justiça Federal. Corregedor Nacional de Justiça. (4) Estão computados os processos registrados e decisões proferidas pelo Ministro Rogério Schietti Cruz conforme Portaria STJ/GP Nº 59 de 5/2/2024. (5) Desembargador convocado do TJDF a partir de 7/12/2022. (6) Desembargador convocado do TJSP a partir de 10/04/2024.

Processos distribuídos e registrados - Junho de 2024

Por classes de feitos

Relatorias e Relatores	Ag	AR	AREsp	CC	CR	EAREsp	EREsp	Exe	Ex Susp	HC	HD	HDE	Inq	MS	Pet	Prc	PUIL	QC	Rcl	ReCo Ap	REsp	RHC	RMS	RPV	RvCr	SLS	SS	TutAnt Ant	TutCaut Ant	Total
Presidente do STJ	9	2	10.874	21	164	151	56			1.101		153			17	63			21		650		37	124	10	14	11	2	1	13.481
Vice-Presidente do STJ		5	696	41		44	13	3		230		1		7	3		2		12		143	19	12					1		1.232
Francisco Falcão		1	519	37							1			5	1		10		5		272		11						1	864
Nancy Andrighi			921	26						4				1	6				11	1	163	3					1		1.137	
João Otávio de Noronha			892	19						1				3	1				4		171	4	2					1	1.098	
Humberto Martins			907	37		1				4				1	2		1		14		136	1	2					3	1.109	
Maria Thereza de Assis Moura (1)																														
Herman Benjamin			516	36						1				5			15	1	4		270		14						2	864
Og Fernandes (2)												1		2																3
Luis Felipe Salomão (3)																														
Mauro Campbell Marques			491	23								1		4	3		7		7		289		12					1	838	
Benedito Gonçalves			517	32										3	2		5		3		273		13				1		849	
Raul Araújo		2	930	61						7				4	1				5		159	3					2	3	1.177	
Isabel Gallotti		1	886	33		2				5	1	1		6	2				9		153	1	2				2	3	1.107	
Antonio Carlos Ferreira		1	898	27						4			2	5	1		1		4		173	1	2				1		1.120	
Villas Bôas Cueva			921	5						1				1	3						145	3	4				1	4	1.088	
Sebastião Reis Júnior		1	255	18						672				2	4				3		85	142	2		2				1.186	
Marco Buzzi			916	36						4				2	3		1		4		145	2	2				1	6	1.122	
Marco Aurélio Bellizze			907	70						6				2	1				13		157	1	1				2	3	1.163	
Sérgio Kukina		1	517	36										3	1		10		6		268		9				1		852	
Moura Ribeiro		1	940	14					1	6				1			3		6		136						1	4	1.113	
Regina Helena Costa			507												1						283		12				1		804	
Rogério Schiatti Cruz			262	28						667									1		75	131	3		3				1.170	
Gurgel de Faria			539	32										2	3		13		7		241		13				1	1	852	
Reynaldo Soares da Fonseca			263	15						645				1	3				2		70	156	3		2				1.160	
Ribeiro Dantas			264							661					1						72	155	3						1.156	
Antonio Saldanha Palheiro			253	18						691				3	1				1		82	113	2		1		2		1.167	
Joel Ilan Paciornik			263	17						680				1	1				3		75	120	5		2			1	1.168	
Messod Azulay Neto			287	24						617				1	1				1		92	139	2		4				1.168	
Paulo Sérgio Domingues			504	38						1	1			7	3		5		3		274		15						851	
Teodoro Silva Santos			521	30										6			3		4		262		12					3	841	
Afrânio Vilela			499	26			1							3			7		3		276		15					1	831	
Daniela Teixeira			277	19						638					1				2		82	164	4		2			1	1.190	
Comissão Gestora de Precedentes (4)			36																		86								122	
Presidente da 1ª Seção								4						1															5	
Presidente da 2ª Seção								1																					1	
Presidente da 3ª Seção								3																					3	
Jesuino Rissato (Des. Convocado) (5)			284	20						621				1					2		87	152	1		4			1	1.173	
Otávio de Almeida Toledo (Des. Convocado) (6)			280	18						628				1					1		108	151	3		1				1.191	
Total	9	15	28.542	857	164	198	70	11	1	7.895	3	157	2	84	66	63	83	1	161	1	5.953	1.461	218	124	31	14	11	20	40	46.256

Fontes: Secretaria Judiciária e STJ (B).

(1) Presidente do STJ. (2) Vice-Presidente do STJ. Corregedor-Geral da Justiça Federal. (3) Corregedor Nacional de Justiça. (4) Estão computados os processos registrados e decisões proferidas pelo Ministro Rogério Schiatti Cruz conforme Portaria STJ/GP nº 59 de 5/2/2024. (5) Desembargador convocado do TJDF a partir de 7/12/2022. (6) Desembargador convocado do TJSP a partir de 10/04/2024.

Processos distribuídos e registrados - janeiro a Junho de 2024

Por órgãos julgadores

Relatorias e Relatores	Distribuídos e Registrados											
	Registrados	Corte Especial	1ª Seção	2ª Seção	3ª Seção	1ª Turma	2ª Turma	3ª Turma	4ª Turma	5ª Turma	6ª Turma	Total
Presidente do STJ	105.373	3.516										108.889
Vice-Presidente do STJ	5.486											5.486
Francisco Falcão		12	250				3.715					3.977
Nancy Andrichi		28		200				4.406				4.634
João Otávio de Noronha		7		152					4.523			4.682
Humberto Martins		10		276				4.381				4.667
Maria Thereza de Assis Moura (1)												
Herman Benjamin		14	264				3.711					3.989
Og Fernandes (2)		23										23
Luis Felipe Salomão (3)												
Mauro Campbell Marques		11	222				3.687					3.920
Benedito Gonçalves		13	237			3.721						3.971
Raul Araújo		18		280					4.453			4.751
Isabel Gallotti		20		229					4.399			4.648
Antonio Carlos Ferreira		11		213					4.454			4.678
Villas Bôas Cueva		8		36				4.430				4.474
Sebastião Reis Júnior		8			134						6.514	6.656
Marco Buzzi				224					4.373			4.597
Marco Aurélio Bellizze				280				4.451				4.731
Sérgio Kukina			258			3.774						4.032
Moura Ribeiro				202				4.415				4.617
Regina Helena Costa			17			3.728						3.745
Rogério Schietti Cruz					155						6.441	6.596
Gurgel de Faria			241			3.701						3.942
Reynaldo Soares da Fonseca					123					6.502		6.625
Ribeiro Dantas					14					6.528		6.542
Antonio Saldanha Palheiro					147						6.484	6.631
Joel Ilan Paciornik					153					6.487		6.640
Messod Azulay Neto					136					6.468		6.604
Paulo Sérgio Domingues			260			3.843						4.103
Teodoro Silva Santos			200		45		2.319				2.339	4.903
Afrânio Vilela			222				3.540					3.762
Daniela Teixeira					133					6.533		6.666
Comissão Gestora de Precedentes (4)	558	1										559
Presidente da 1ª Seção			88									88
Presidente da 2ª Seção				8								8
Presidente da 3ª Seção					28							28
Jesuíno Rissato (Des. Convocado) (5)					123						6.486	6.609
Otávio de Almeida Toledo (Des. Convocado) (6)					62						3.116	3.178
Aposentadas e Aposentados							9					9
Total	111.417	3.700	2.259	2.100	1.253	18.767	16.981	22.083	22.202	32.518	31.380	264.660

Fontes: Secretaria Judiciária e STJ (BI).

Nos processos de Presidente do STJ no ARP estão computados também os feitos processados pela Coordenadoria de Processamento e Apoio a Julgamento da Corte Especial. Nos processos registrados a Presidente do STJ não estão incluídos os Ag/RE, Ag/RMS e Ag/RHC.

(1) Presidente do STJ. (2) Vice-Presidente do STJ. (3) Corregedor Nacional de Justiça. (4) Estão computados os processos registrados e decisões proferidas pelo Ministro Rogério Schietti Cruz conforme Portaria STJ/GP Nº 59 de 5/2/2024. (5) Desembargador convocado do TJDFa a partir de 7/12/2022. (6) Desembargador convocado do TJSP a partir de 10/04/2024.

Processos distribuídos e registrados - janeiro a Junho de 2024

Por classes de feitos

Relatorias e Relatores	Ag	APn	AR	AREsp	CAt	CC	CR	EAg	EAR Esp	Emb Ac	Emb Exe	EREsp	ET	Exe	Ex Susp	HC	HD	HDE	IJ	Inq	MI	MS	Pet	Proc	PUIJL	QC	Rcl	ReCo Ap	REsp	RHC	RMS	RO	RPV	RvCr	SD	SIRDR	SLS	SS	TutAnt Ant	TutCa utAnt	Total									
Presidente do STJ	56		8	93.228		62	870		738			228			2	6.619		916					62	63	957			176	3.481	3	225		1.045	36	1		59	28	14	12	108.889									
Vice-Presidente do STJ	1	4	16	3.051		155		1	202			135		5	2	1.040		3		1		51	10		6	47		580	103	64				2	1		3		3		5.486									
Francisco Falcão			6	2.003		157			4							2	1	1				21	5		39	28		1.642		58	1								1	8	3.977									
Nancy Andrighi		1	4	3.426		145			2	2			1			30				1		10	25		2	1	42	3	909	10	5								5	10	4.634									
João Otávio de Noronha			4	3.494		111			2			1				26						16	1		2	23		962	12	10									2	16	4.682									
Humberto Martins			4	3.421		226			4						1	24		2				7	4		2	38		892	11	9									7	15	4.667									
Maria Thereza de Assis Moura (1)																																																		
Herman Benjamin	1		6	1.987		158			3			1				2				1		25	7		45	2	31		1.654	1	56							1		4	4	3.989								
Og Fernandes (2)									2			1						5		2		7	5				1																	23						
Luis Felipe Salomão (3)																																																		
Mauro Campbell Marques			5	1.944		134			2						1		2	2			1	24	7		31	27		1.673		61												6	3.920							
Benedito Gonçalves			7	1.948		162			4			1				1		1	1	1		18	4		39	16		1.696		64										4	4	3.971								
Raul Araújo			5	3.467		236			3	2					2	38						17	10		1	27	5	894	5	7										8	24	4.751								
Isabel Gallotti	1		5	3.447		167			9			1			1	28	1	1				14	9		3	45		874	7	7									8	20	4.648									
Antonio Carlos Ferreira			4	3.468		162			2			1				19					2	13	4		2	37		927	6	9										5	17	4.678								
Villas Bôas Cueva				3.460		29			1							17					1	1	7	5			5		906	9	8									6	19	4.474								
Sebastião Reis Júnior			1	1.256		108	1					1			1	3.971						4	11			17		443	824	10						7					1	6.656								
Marco Buzzi			1	3.437		179			2							22						7	9		4	31		864	7	6										13	15	4.597								
Marco Aurélio Bellizze			3	3.467		229									1	23						7	3		2	38		915	10	10										6	17	4.731								
Sérgio Kukina			11	2.041		168										1						18	1		28	32		1.666		59										3	4	4.032								
Moura Ribeiro			4	3.464		147						1			1	26						5	3		5	36		883	6	6	1									9	20	4.617								
Regina Helena Costa				1.998		6																2	2		4	5		1.668		52										6	2	3.745								
Rogério Schiatti Cruz				1.288	1	122			1							3.873	1					10	7			12		427	830	16											1	6.596								
Gurgel de Faria			4	2.058		147			1							2						19	5		42	27		1.566	1	59										5	6	3.942								
Reynaldo Soares da Fonseca				1.355		95										3.826						7	4			10		452	855	9										11		1	6.625							
Ribeiro Dantas				1.328		2										3.895							1	4			11		432	857	11	1											6.542							
Antonio Saldanha Palheiro				1.333		125										3.895							4	3			11		458	782	9										6		5.631							
Joel Ilan Paciornik			1	1.308		131			1							3.914							3	8			8		458	784	13									8		1	2	6.640						
Messod Azulay Neto				1.376		101										3.681							9	2			10		478	922	8											16		6.604						
Paulo Sérgio Domingues			5	2.022		166			1							1	3					24	4		41	19		1.739		77											1		4.103							
Teodoro Silva Santos			5	1.709		187										1.319	1					16	4		17	14		1.254	321	42	2								5		1	6	4.903							
Afrânio Vilela			4	1.861		139						1				1	2					22	3		40	15		1.592		75	1										2	4	3.762							
Daniela Teixeira				1.419		110										3.727							5	7			12		481	882	13										6		2	2	6.666					
Comissão Gestora de Precedentes (4)				232																								323															3		559					
Presidente da 1ª Seção																																													82		88			
Presidente da 2ª Seção			2																																											6		8		
Presidente da 3ª Seção											1																																			27		28		
Jesuino Rissato (Des. Convocado) (5)				1.328		104										3.716							1	2				8		510	913	12											10		1	4	6.609			
Otávio de Almeida Toledo (Des. Convocado) (6)				751		54			1							1.708												1		265	384	7													4		1	3.178		
Aposentadas e Aposentados				8																																												1		9
Total	59	5	115	163.383	1	4.224	871	1	985	4	1	372	1	120	12	45.447	11	931	1	9	2	461	244	957	355	3	860	9	33.965	8.545	1.077	6	1.045	118	2	3	62	29	124	240	264.660									

Fontes: Secretaria Judiciária e STI (BI).

(1) Presidente do STJ. (2) Vice-Presidente do STJ. (3) Corregedor Nacional de Justiça. (4) Estão computados os processos registrados e decisões proferidas pelo Ministro Rogério Schiatti Cruz conforme Portaria STJ/GP Nº 59 de 5/2/2024. (5) Desembargador convocado do TJDFT a partir de 7/12/2022. (6) Desembargador convocado do TJSP a partir de 10/04/2024.

Decisões colegiadas e monocráticas terminativas - Junho de 2024

Por órgãos julgadores

Relatorias e Relatores	Decisões colegiadas											Decisões monocráticas (B)	Subtotal C=(A+B)	Liminares (D)	Decisões interlocutórias (E)	Total geral (C+D+E)
	Corte Especial	1ª Seção	2ª Seção	3ª Seção	1ª Turma	2ª Turma	3ª Turma	4ª Turma	5ª Turma	6ª Turma	Total (A)					
Presidente do STJ	17										17	21.475	21.492	13	5.998	27.503
Vice-Presidente de STJ	656						1		11	6	674	19	693		189	882
Francisco Falcão	19	14				537					570	841	1.411	9	22	1.442
Nancy Andrighi	14		11				549				574	882	1.456	13	18	1.487
João Otávio de Noronha	15		11					476			502	212	714	12	123	849
Humberto Martins	15		9				596				620	710	1.330	33	70	1.433
Maria Thereza de Assis Moura (1)																
Herman Benjamin	32	38				834					904	1.226	2.130	12	46	2.188
Og Fernandes (2)	22										22	12	34		9	43
Luis Felipe Salomão (3)			3								3		3			3
Mauro Campbell Marques	28	32				345					405	393	798	10	35	843
Benedito Gonçalves	15	7			640						662	1.128	1.790	5	90	1.885
Raul Araújo	13		3					580			596	598	1.194	36	60	1.290
Isabel Gallotti	12		7					432			451	856	1.307	7	38	1.352
Antonio Carlos Ferreira	10		8					425			443	861	1.304	12	66	1.382
Villas Bôas Cueva	29		2				896				927	983	1.910	13	102	2.025
Sebastião Reis Júnior	13			6						549	568	1.310	1.878	274	21	2.173
Marco Buzzi			8					614			622	1.488	2.110	29	60	2.199
Marco Aurélio Bellizze			7				630				637	953	1.590	69	31	1.690
Sérgio Kukina		8			378						386	1.128	1.514	5	21	1.540
Moura Ribeiro			1				423				424	1.194	1.618	17	26	1.661
Regina Helena Costa		9			372						381	1.139	1.520	2	19	1.541
Rogério Schiatti Cruz				3						387	390	1.426	1.816	245	14	2.075
Gurgel de Faria		20			351						371	1.090	1.461	4	18	1.483
Reynaldo Soares da Fonseca				7					476		483	1.253	1.736	124	18	1.878
Ribeiro Dantas				3					438		441	1.274	1.715	291	17	2.023
Antonio Saldanha Palheiro				3						436	439	1.532	1.971	224	33	2.228
Joel Ilan Paciornik				5					334		339	1.278	1.617	410	26	2.053
Messod Azulay Neto				9					363		372	1.318	1.690	217	20	1.927
Paulo Sérgio Domingues	2	15			308						325	1.002	1.327	8	48	1.383
Teodoro Silva Santos		18				332				2	352	852	1.204	7	36	1.247
Afrânio Vilela		38				540					578	1.058	1.636	16	21	1.673
Daniela Teixeira				4					187		191	1.776	1.967	10	13	1.990
Comissão Gestora de Precedentes (4)												5	5		39	44
Presidente da 1ª Seção												19	19		76	95
Presidente da 2ª Seção												2	2			2
Presidente da 3ª Seção				5							5	30	35		77	112
Jesuino Rissato (Des. Convocado) (5)				12						469	481	1.532	2.013	416	26	2.455
Otávio de Almeida Toledo (Des. Convocado) (6)										154	154	1.135	1.289	290	18	1.597
Total	912	199	70	57	2.049	2.588	3.095	2.527	1.809	2.003	15.309	53.990	69.299	2.833	7.544	79.676

Fontes: Secretaria de Processamento de Feitos; Assessoria de Apoio a Julgamento Colegiado; Gabinetes de Ministras e Ministros; ARP e STI (B).

Nota: Estão incluídos 10.131 AgInt, 3.984 AgRg e 4.738 EDcl, totalizando 18.853 processos. Nos processos da Presidência do STJ estão incluídos os feitos de sua competência e as decisões decorrentes do disposto no art 21, XIII, letra 'c' do RISTJ.

(1) Presidente do STJ. (2) Vice-Presidente do STJ. Corregedor-Geral da Justiça Federal. (3) Corregedor Nacional de Justiça. (4) Estão computados os processos registrados e decisões proferidas pelo Ministro Rogério Schiatti Cruz conforme Portaria STJ/GP Nº 59 de 5/2/2024. (5) Desembargador convocado do TJDFa a partir de 7/12/2022. (6) Desembargador convocado do TJSP a partir de 10/04/2024.

Decisões colegiadas e monocráticas terminativas - Junho de 2024

Por classes de feitos

Relatorias e Relatores	Ag	Alier Bac	APn	AR	AREsp	Caul nom Crim	CC	CR	EAR Esp	Emb Ac	EREsp	Exe	Ex Susp	HC	HD	HDE	Inq	MC	MS	Pet	PUI L	QC	Rcl	Re Co Ap	REsp	RHC	RMS	RO	Rv Cr	SE	SLS	SS	TP	Tut Ant	Tut Cau tAnt	Sub-total	AgInt	AgRg	EDcl	Subtotal (c/AgInt, AgRg e EDcl)	Liminares/ Decisões Interlocutórias	Total
Presidente do STJ	9				18.516			43	101		38			1.125		56				12			4	537		33		10	3	12	8				20.507	11	2	972	21.492	6.011	27.503	
Vice-Presidente do STJ					1									1						1														3	292	216	182	693	189	882		
Francisco Falcão				9	402		28		9		8					2			1		11		6	279		14	1						1	771	452	7	181	1.411	31	1.442		
Nancy Andrighi		1	1		652	1	26		2	1	3			2			1		1	9			8	1	113	3	1					1	827	522	4	103	1.456	31	1.487			
João Otávio de Noronha			1		72		19		1		1			2					3	1			2	49									151	444	2	117	714	135	849			
Humberto Martins					424		49		11		4			2		3	2		2	1			11	139	2							1	651	533	4	142	1.330	103	1.433			
Maria Thereza de Assis Moura (1)																																										
Herman Benjamin				2	555		42		10		10			1					6	1	15	1	10	437		10					1		1	1.102	764	8	256	2.130	58	2.188		
Og Fernandes (2)									4		2						2		2	2													12	4	8	10	34	9	43			
Luis Felipe Salomão (3)				3																													3				3		3			
Mauro Campbell Marques				6	167		17				2								13		2		3	150		7								367	318	2	111	798	45	843		
Benedito Gonçalves					584		41		9		7								3	1	8		5	335		11								1.004	610	2	174	1.790	95	1.885		
Raul Araújo					320		54		3		3			11		1			4				6	116	3	1						1	1	524	496	3	171	1.194	96	1.290		
Isabel Gallotti					460		13		7		6			6	1				4	3	1		7	194	4	1						4	2	713	449	2	143	1.307	45	1.352		
Antonio Carlos Ferreira			1	1	555		38		3		2			4					3		1		6	175	1	3						1	2	796	400		108	1.304	78	1.382		
Villas Bôas Cueva				2	523		4		17		6			3					1	5			1	274	2	3				1	1	2	845	863	4	198	1.910	115	2.025			
Sebastião Reis Júnior					119		27		2		2			866				1	2	5			3	82	146	1		2					1.258	14	495	111	1.878	295	2.173			
Marco Buzzi					1.025		44		9		5			4					2		1		7	251	2	2					1	3	1.356	566		188	2.110	89	2.199			
Marco Aurélio Bellizze					571		84		4		15			5					2	1			11	146	1	5					1	2	4	852	604	5	129	1.590	100	1.690		
Sérgio Kukina				3	547		31		4		5								3	1	8		6	361		11						1	1	982	417		115	1.514	26	1.540		
Moura Ribeiro				1	804		36		8		4		1	3					2	2			6	171	2	1						2	7	1.050	407		161	1.618	43	1.661		
Regina Helena Costa					375		3												2	2			4	614		6						1		1.007	395		118	1.520	21	1.541		
Rogério Schiatti Cruz					228		23							806					1				1	109	154			1					1.323	12	387	94	1.816	259	2.075			
Gurgel de Faria				1	537		29		2		3								4	3	13		10	362		8					2	1	975	360		126	1.461	22	1.483			
Reynaldo Soares da Fonseca					245		21							691						2			2	70	161	1		2					1.195	11	455	75	1.736	142	1.878			
Ribeiro Dantas					214		2							736						1				63	176	3							1.195	10	422	88	1.715	308	2.023			
Antonio Saldanha Palheiro					228		24		5					922					3	1			1	96	179			1				2	1.462	3	416	90	1.971	257	2.228			
Joel Ilan Paciornik					265		24		1					693					1	1			3	98	135	2		3				1	1.227	3	334	53	1.617	436	2.053			
Messod Azulay Neto					171		22							780					1	1				110	171			3					1.259	7	365	59	1.690	237	1.927			
Paulo Sérgio Domingues				1	262		37		3		5					1			10	1	4		4	575		15							918	307	1	101	1.327	56	1.383			
Teodoro Silva Santos				3	379		31		4		6			1					2	8	1	8	3	329		9						3	787	341	3	73	1.204	43	1.247			
Afrânio Vilela				14	495		50		2		14					1			9				3	326		48						1	972	488	2	174	1.636	37	1.673			
Daniela Teixeira					200		22		1					1.129						3			2	108	263	3		1				2	1	1.735	4	203	25	1.967	23	1.990		
Comissão Gestora de Precedentes (4)					5																												5				5	39	44			
Presidente da 1ª Seção													18																				18			1	19	76	95			
Presidente da 2ª Seção													2																				2				2		2			
Presidente da 3ª Seção													29																				29	5		1	35	77	112			
Jesuino Rissato (Des. Convocado) (5)					265		25		2		1			850					1				2	119	180	2		1				1	1.449	11	476	77	2.013	442	2.455			
Otávio de Almeida Toledo (Des. Convocado) (6)					263		8							682									1	37	121							1	1.114	8	156	11	1.289	308	1.597			
Total	9	1	3	46	30.429	1	874	43	224	1	152	49	1	9.325	3	62	5	3	94	61	81	1	138	1	6.825	1.706	201	1	25	3	12	9	2	23	32	50.446	10.131	3.984	4.738	69.299	10.377	79.676

Fontes: Secretaria de Processamento de Feitos; Assessoria de Apoio a Julgamento Colegiado; Gabinetes de Ministras e Ministros; ARP e STI (B).

Nota: Nos processos da Presidência do STJ estão incluídos os feitos de sua competência e as decisões decorrentes do disposto no art. 21, inciso XIII, letra "c" do RISTJ.

(1) Presidente do STJ. (2) Vice-Presidente do STJ. Corregedor-Geral da Justiça Federal. (3) Ministro Corregedor Nacional de Justiça. (4) Estão computados os processos registrados e decisões proferidas pelo Ministro Rogério Schiatti Cruz conforme Portaria STJ/GP Nº 59 de 5/2/2024. (5) Desembargador convocado do TJDFa partir de 7/12/2022. (6) Desembargador convocado do TJSP a partir de 10/04/2024.

Decisões colegiadas e monocráticas terminativas - janeiro a Junho de 2024
Por órgãos julgadores

Relatorias e Relatores	Decisões colegiadas											Decisões monocráticas (B)	Subtotal (C=A+B)	Liminares (D)	Decisões interlocutórias (E)	Total geral (C+D+E)
	Corte Especial	1ª Seção	2ª Seção	3ª Seção	1ª Turma	2ª Turma	3ª Turma	4ª Turma	5ª Turma	6ª Turma	Total (A)					
Presidente do STJ	128						1				129	105.547	105.676	3.969	30.659	140.304
Vice-Presidente do STJ	3.039		1				1		21	16	3.078	90	3.168	5	889	4.062
Francisco Falcão	75	113				2.775					2.963	5.313	8.276	31	139	8.446
Nancy Andriahi	62		88				2.637				2.787	4.891	7.678	75	188	7.941
João Otávio de Noronha	61		89						2.362		2.512	2.272	4.784	53	378	5.215
Humberto Martins	70		72				2.576				2.718	3.389	6.107	164	231	6.502
Maria Thereza de Assis Moura (1)																
Herman Benjamin	73	119				2.352					2.544	5.106	7.650	57	203	7.910
Og Fernandes (2)	121										121	55	176		65	241
Luis Felipe Salomão (3)	1		5								6		6		1	7
Mauro Campbell Marques	86	116				1.912					2.114	4.380	6.494	38	173	6.705
Benedito Gonçalves	78	65			2.216						2.359	5.335	7.694	13	540	8.247
Raul Araújo	49		21						2.447		2.517	4.313	6.830	133	273	7.236
Isabel Gallotti	72		35						1.823		1.930	3.816	5.746	64	129	5.939
Antonio Carlos Ferreira	57		46						2.304		2.407	4.762	7.169	110	348	7.627
Villas Bóas Cueva	78		23				2.869				2.970	5.266	8.236	48	260	8.544
Sebastião Reis Júnior	57			37						2.120	2.214	6.394	8.608	1.543	108	10.259
Marco Buzzi			62						2.527		2.589	5.211	7.800	108	237	8.145
Marco Aurélio Bellizze			92						2.479		2.571	4.953	7.524	168	145	7.837
Sérgio Kukina		51			1.760						1.811	5.769	7.580	36	156	7.772
Moura Ribeiro			57				2.946				3.003	5.380	8.383	81	152	8.616
Regina Helena Costa		118			2.147						2.265	6.162	8.427	20	142	8.589
Rogério Schiatti Cruz				28						1.828	1.856	7.820	9.676	1.322	86	11.084
Gurgel de Faria		103			1.678						1.781	4.842	6.623	24	97	6.744
Reynaldo Soares da Fonseca				34					2.373		2.407	7.100	9.507	712	80	10.299
Ribeiro Dantas				6					2.223		2.229	6.805	9.034	1.757	103	10.894
Antonio Saldanha Palheiro				29						1.839	1.868	6.661	8.529	1.605	195	10.329
Joel Ilan Paciornik				52					1.764		1.816	6.515	8.331	2.105	138	10.574
Messod Azulay Neto				41					1.324		1.365	6.689	8.054	1.355	97	9.506
Paulo Sérgio Domingues	2	186			1.625						1.813	4.727	6.540	31	331	6.902
Teodoro Silva Santos		25		11		1.032				708	1.776	4.490	6.266	357	164	6.787
Afrânio Vilela		199				2.563					2.762	4.908	7.670	54	230	7.954
Daniela Teixeira				80						761	841	8.358	9.199	363	58	9.620
Comissão Gestora de Precedentes (4)												23	23		267	290
Presidente da 1ª Seção												95	95	12	180	287
Presidente da 2ª Seção												12	12		4	16
Presidente da 3ª Seção				35							35	76	111	9	236	356
Jesuino Rissato (Des. Convocado) (5)				56						2.643	2.699	7.933	10.632	2.128	103	12.863
Otávio de Almeida Toledo (Des. Convocado) (6)										201	201	2.002	2.203	1.001	51	3.255
Aposentadas e Aposentados						5					5		5			5
Total	4.109	1.095	591	409	9.426	10.639	13.509	11.463	8.466	9.355	69.062	267.460	336.522	19.551	37.836	393.909

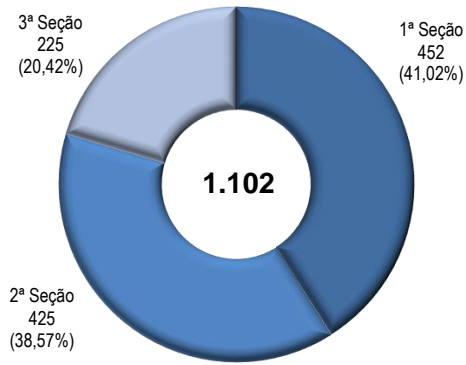
Fontes: Secretaria de Processamento de Feitos; Assessoria de Apoio a Julgamento Colegiado; ARP e STI (BI).

Nota: Nos processos julgados estão incluídos 45.026 AgInt, 19.093 AgRg e 22.803 EDcl, totalizando 86.922 feitos no ano. Nos processos da Presidência do STJ estão incluídos os feitos de sua competência e as decisões decorrentes do disposto no art. 21.XIII, letra "c" do RISTJ.

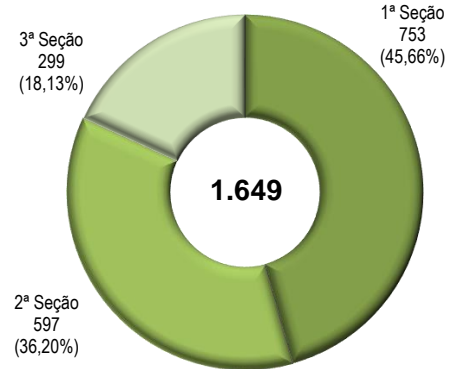
(1) Presidente do STJ. (2) Vice-Presidente do STJ. Corregedor-Geral da Justiça Federal. (3) Corregedor Nacional de Justiça. (4) Estão computados os processos registrados e decisões proferidas pelo Ministro Rogério Schiatti Cruz conforme Portaria STJ/GP Nº 59 de 5/2/2024. (5) Desembargador convocado do TJDFTa partir de 7/12/2022. (6) Desembargador convocado do TJSP a partir de 10/04/2024.

Distribuição e julgamento nas seções

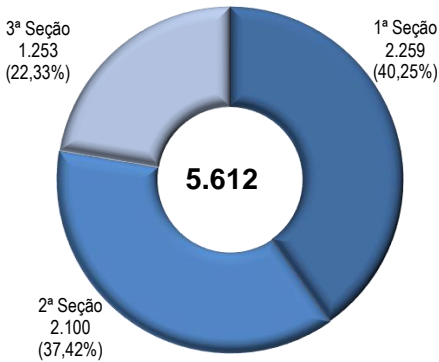
Distribuídos nas Seções - junho de 2024



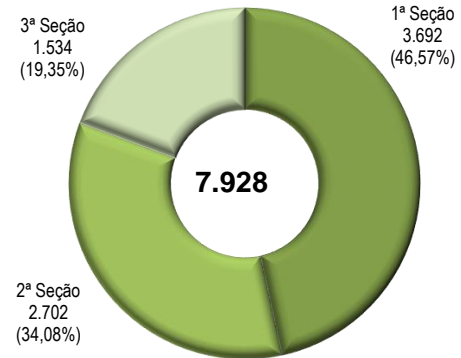
Julgados nas Seções - junho de 2024



Distribuídos nas Seções - janeiro a junho de 2024

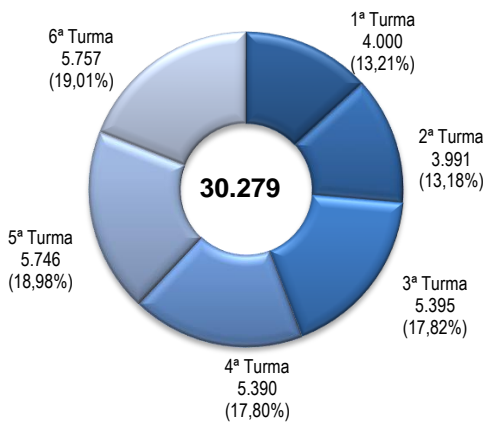


Julgados nas Seções - janeiro a junho de 2024

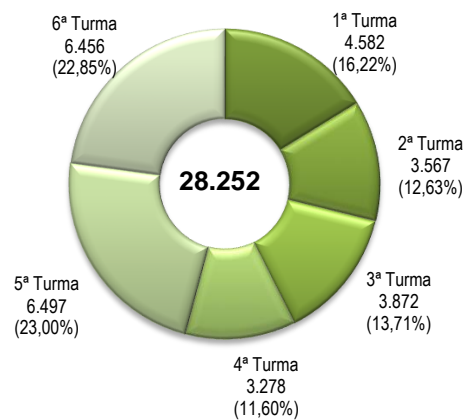


Distribuição e julgamento nas turmas

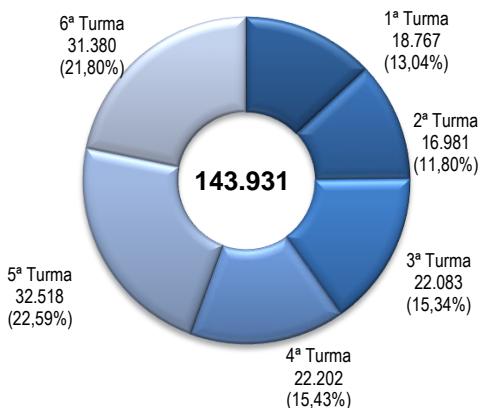
Distribuídos nas Turmas - junho de 2024



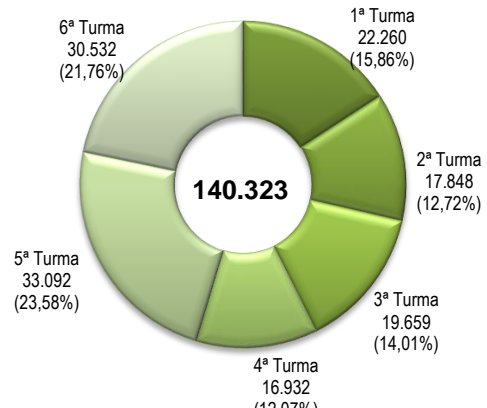
Julgados nas Turmas - junho de 2024



Distribuídos nas Turmas - janeiro a junho de 2024



Julgados nas Turmas - janeiro a junho de 2024



Fontes: Secretaria Judiciária; Secretaria de Processamento de Feitos; Assessoria de Apoio a Julgamento Colegiado; Gabinetes de Ministras e Ministros e STI (BI).

Nota: Nos processos julgados não estão incluídos:

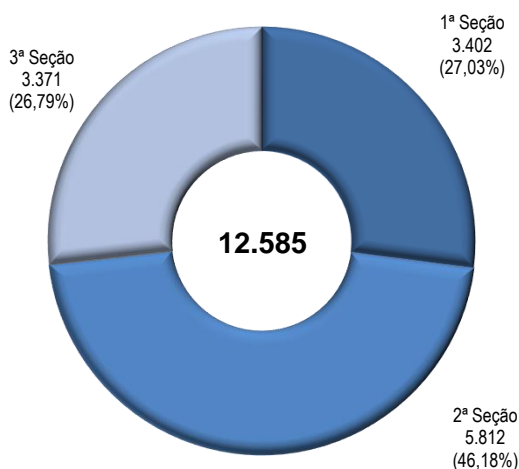
Os processos do Presidente, Vice-Presidente do STJ e da Comissão Gestora de Precedentes.

No mês de junho: 9.828 Agravos Internos, 3.766 Agravos Regimentais e 3.584 Embargos de Declaração totalizando 17.178 feitos;

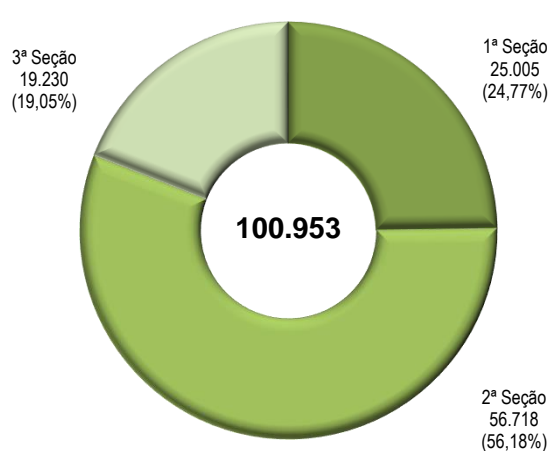
No período de janeiro a junho: 43.543 Agravos Internos, 18.206 Agravos Regimentais e 17.527 Embargos de Declaração totalizando 79.276 feitos.

Processos registrados por seções e respectivas turmas - Presidente do STJ

Registrados - junho de 2024

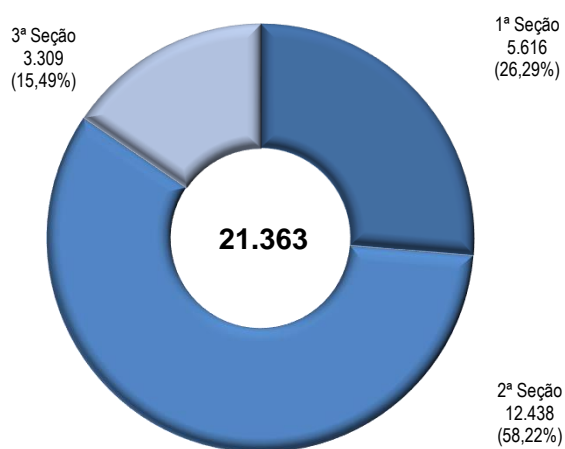


Registrados - janeiro a junho de 2024

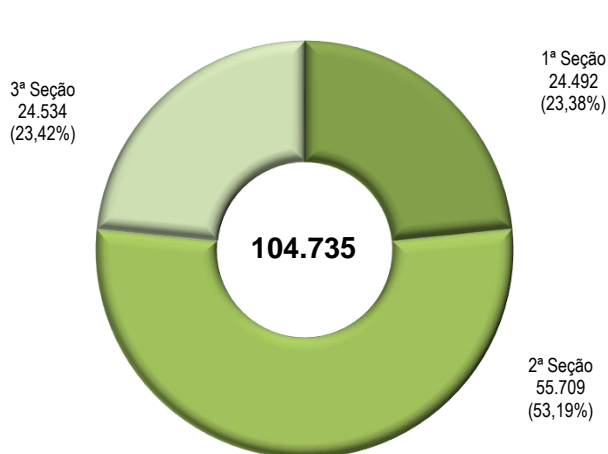


Processos julgados por seções e respectivas turmas - Presidente do STJ

Julgados - junho de 2024



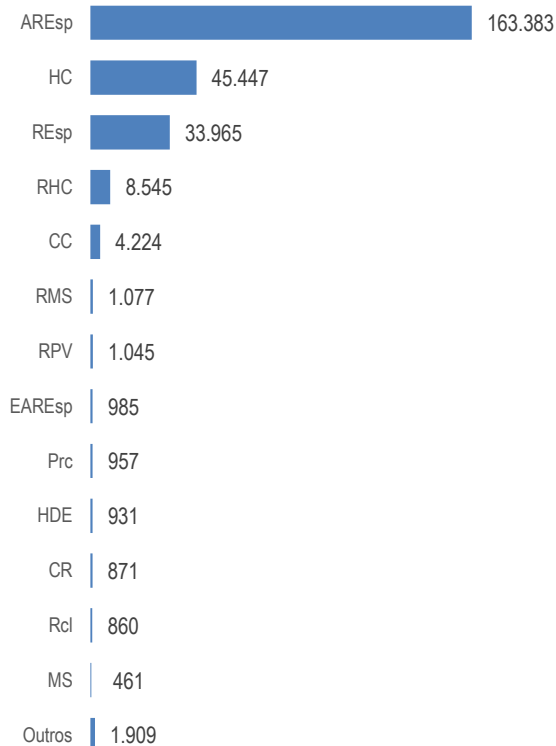
Julgados - janeiro a junho de 2024



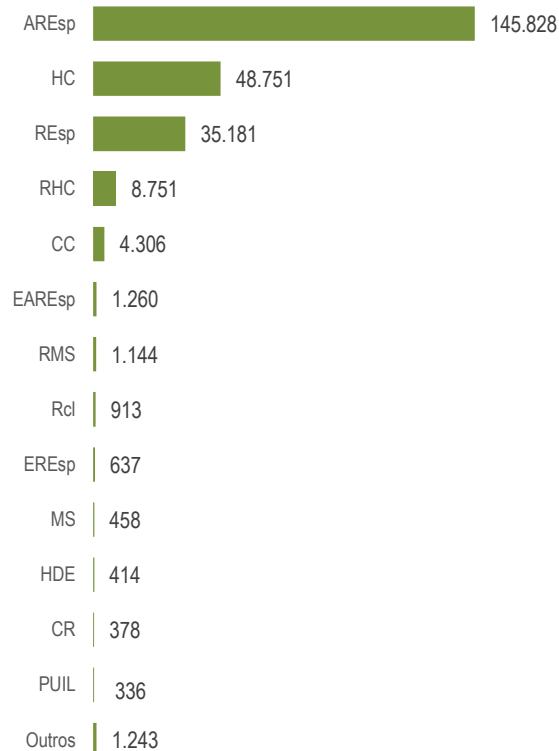
Fontes: Secretaria Judiciária; Secretaria de Processamento de Feitos; Assessoria de Apoio a Julgamento Colegiado; ARP e STI (BI).

Processos distribuídos e registrados, julgados - janeiro a junho de 2024

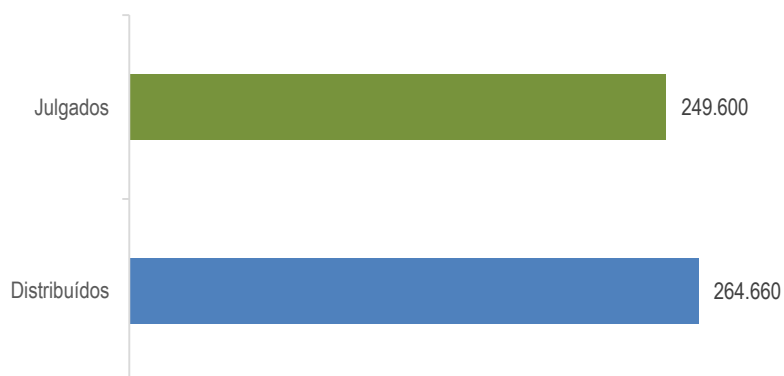
Distribuídos e registrados



Julgados



Processos distribuídos e registrados, julgados - janeiro a junho de 2024

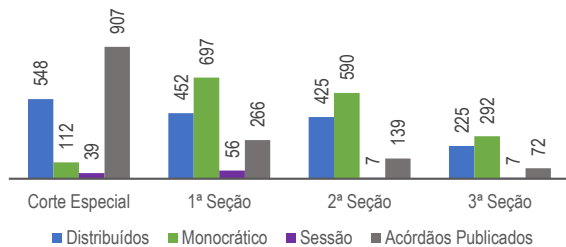


Fontes: Secretaria Judiciária; Secretaria de Processamento de Feitos; Assessoria de Apoio a Julgamento Colegiado; Gabinetes de Ministras e Ministros; ARP e STI (BI).

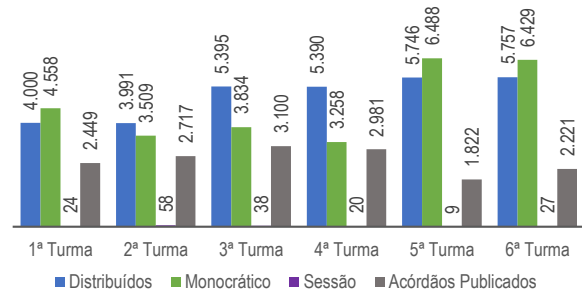
Nos processos julgados não estão incluídos 45.026 Agravos Internos, 19.093 Agravos Regimentais e 22.803 Embargos de Declaração, totalizando, 86.922 feitos no ano.

Processos distribuídos, julgados e acórdãos publicados - 2024

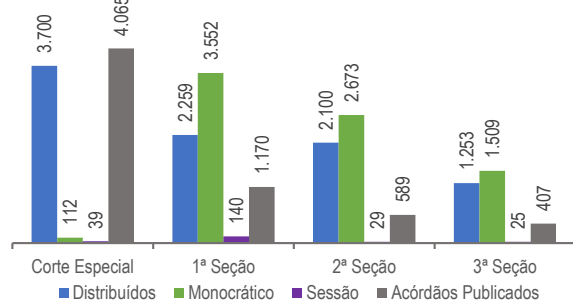
Corte Especial e Seções - Junho de 2024



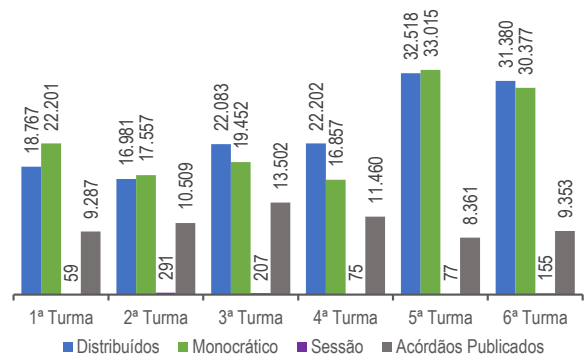
Turmas - Junho de 2024



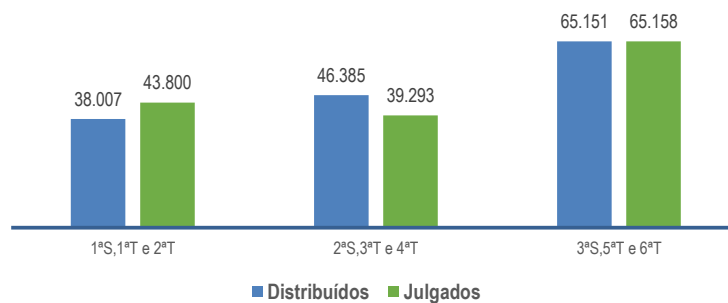
Corte Especial e Seções - janeiro a junho



Turmas - janeiro a junho



Processos distribuídos e julgados nas seções e respectivas turmas - janeiro a junho



Fontes: Secretaria Judiciária; Secretaria de Processamento de Feitos; Assessoria de Apoio a Julgamento Colegiado; Gabinetes de Ministras e Ministros; ARP e STI (BI).

Notas: Nos processos da Corte Especial estão incluídos os processos distribuídos e decididos monocraticamente referentes a processos registrados de competência exclusiva da Presidência do STJ processados no âmbito do referido órgão julgador.

Nos processos julgados não estão incluídos 9.828 Agravos Internos, 3.766 Agravos Regimentais e 3.584 Embargos de Declaração, totalizando 17.178 feitos no mês e 43.543 Agravos Internos, 18.206 Agravos Regimentais e 17.527 Embargos de Declaração, totalizando 79.276 feitos no ano.

Nos dados acima estão computados os acordãos dos recursos internos (AgInt, AgRg e Edcl)

Teor das decisões
janeiro a junho de 2024

Classes de feitos Processo principal	Não conhecendo		Concedendo		Negando		Outros		Admitindo Embargo		Total
	QTD	%	QTD	%	QTD	%	QTD	%	QTD	%	
Agravo em Recurso Especial (AREsp)	114.527	78,5%	5.706	3,9%	19.440	13,3%	6.155	4,2%		4,2%	145.828
Habeas Corpus (HC)	13.669	28,0%	8.643	17,7%	25.123	51,5%	1.316	2,7%		2,7%	48.751
Recurso Especial (REsp)	9.065	25,8%	11.587	32,9%	8.735	24,8%	5.792	16,5%	2	16,5%	35.181
Recurso em Habeas Corpus (RHC)	1.156	13,2%	804	9,2%	5.269	60,2%	1.522	17,4%		17,4%	8.751
Conflito de Competência (CC)	583	13,5%	2	0,0%	27	0,6%	3.694	85,8%		85,8%	4.306
Embargos de Divergência em Agravo em Recurso Especial (EAREsp)	1.113	88,3%	32	2,5%	62	4,9%	53	4,2%		4,2%	1.260
Recurso em Mandado de Segurança (RMS)	374	32,7%	122	10,7%	588	51,4%	60	5,2%		5,2%	1.144
Reclamação (Rcl)	451	49,4%	213	23,3%	189	20,7%	60	6,6%		6,6%	913
Embargos de Divergência em Recurso Especial (REsp)	495	77,7%	45	7,1%	51	8,0%	46	7,2%		7,2%	637
Mandado de Segurança (MS)	18	3,9%	29	6,3%	357	77,9%	54	11,8%		11,8%	458
Homologação de Decisão Estrangeira (HDE)	2	0,5%	369	89,1%	28	6,8%	15	3,6%		3,6%	414
Carta Rogatória (CR)	2	0,5%	192	50,8%			184	48,7%		48,7%	378
Pedido de Uniformização de Interpretação de Lei (PUIL)	264	78,6%	30	8,9%	21	6,3%	21	6,3%		6,3%	336
Petição (Pet)	126	52,3%	25	10,4%	76	31,5%	14	5,8%		5,8%	241
Ação Rescisória (AR)	12	6,8%	43	24,4%	96	54,5%	25	14,2%		14,2%	176
Tutela Cautelar Antecedente (TutCautAnt)	35	20,5%	9	5,3%	107	62,6%	20	11,7%		11,7%	171
Execução em Mandado de Segurança (ExeMS)			17	10,8%	92	58,2%	49	31,0%		31,0%	158
Revisão Criminal (RvCr)	98	83,1%	2	1,7%	15	12,7%	3	2,5%		2,5%	118
Tutela Antecipada Antecedente (TutAntAnt)	27	27,8%	5	5,2%	53	54,6%	12	12,4%		12,4%	97
Agravo de Instrumento (Ag)	50	89,3%	1	1,8%			5	8,9%		8,9%	56
Suspensão de Liminar e de Sentença (SLS)	20	35,7%	4	7,1%	26	46,4%	6	10,7%		10,7%	56
Suspensão de Segurança (SS)	9	34,6%	3	11,5%	14	53,8%					26
Pedido de Tutela Provisória (TP)	1	4,2%			8	33,3%	15	62,5%		62,5%	24
Inquérito (Inq)	2	8,3%	17	70,8%	3	12,5%	2	8,3%		8,3%	24
Execução em Ação Rescisória (ExeAR)					3	25,0%	9	75,0%		75,0%	12
Habeas Data (HD)	2	18,2%			9	81,8%					11
Precatório (Prc)							8	100,0%		100,0%	8
Restituição de Coisas Apreendidas (ReCoAp)			8	100,0%							8
Sentença Estrangeira (SE)			6	85,7%	1	14,3%					7
Medida Cautelar (MC)					5	71,4%	2	28,6%		28,6%	7
Exceção de Suspeição (ExSusp)	2	33,3%			4	66,7%					6
Ação Penal (APn)			2	33,3%	1	16,7%	3	50,0%		50,0%	6
Recurso Ordinário (RO)	2	50,0%	1	25,0%	1	25,0%					4
Queixa-Crime (QC)					4	100,0%					4
Exceção de Impedimento (ExImp)					2	66,7%	1	33,3%		33,3%	3
Requisição de Pequeno Valor (RPV)	2	66,7%					1	33,3%		33,3%	3
Embargos do Acusado (EmbAc)	1	33,3%			2	66,7%					3
Conflito de Atribuições (CAI)	1	50,0%					1	50,0%		50,0%	2
Cautelar Inominada Criminal (CaulNomCrim)	1	50,0%			1	50,0%					2
Alienação de Bens do Acusado (AlienBac)	1	100,0%									1
Pedido de Prisão Preventiva (PePrPe)			1	100,0%							1
Embargos de Execuções em Mandado de Segurança(EmbExeMS)			1	100,0%							1
Mandado de Injunção (MI)					1	100,0%					1
Embargos de Divergência em Agravo de Instrumento (Eag)	1	100,0%									1
Pedido de Prisão Temporária (PePrTe)			1	100,0%							1
Medidas Protetivas de Urgência - Lei Maria da Penha (MPUMP)			1	100,0%							1
Embargos de Terceiros (ET)					1	100,0%					1
Ped. de Quebra de Sigilo de Dados(QuebSig)			1	100,0%							1
Interpelação Judicial (IJ)					1	100,0%					1
Total	142.112	56,9%	27.922	11,2%	60.416	24,2%	19.148	7,7%	2	0,0%	249.600
Recursos internos											
Agravo Interno (AgInt)	7.090	15,7%	1.752	3,9%	34.541	76,7%	1.642	3,6%	1	3,6%	45.026
Embargos de Declaração (EDcl)	911	4,0%	2.513	11,0%	18.412	80,7%	278	1,2%	689	1,2%	22.803
Agravo Regimental (AgRg)	3.993	20,9%	929	4,9%	13.433	70,4%	738	3,9%		3,9%	19.093
Total Geral	154.106	45,8%	33.116	9,8%	126.802	37,7%	21.806	6,5%	692	0,2%	336.522

Processos distribuídos e registrados, julgados e pendentes de 1º julgamento

Período: 7/4/1989 a 30/6/2024

Processo Ano	Distribuídos (B)	Julgados						Pendentes	
		Processo principal (C)	AgInt (D)	AgRg (E)	EDcl (F)	Total de julgados (C+D+E+F)	Percentual em relação ao ano anterior	Valor absoluto (B-C)	(%) (B-C) / B
1989	6.103	3.550		90	71	3.711	...	2.553	41,83%
1990	14.087	10.829		507	406	11.742	216,41%	3.258	23,13%
1991	23.368	17.527		1.139	601	19.267	64,09%	5.841	25,00%
1992	33.872	28.673		1.926	829	31.428	63,12%	5.199	15,35%
1993	33.336	31.295		2.372	1.438	35.105	11,70%	2.041	6,12%
1994	38.670	39.034		2.378	1.620	43.032	22,58%	-364	-0,94%
1995	68.576	57.338		3.245	1.749	62.332	44,85%	11.238	16,39%
1996	77.032	71.122		4.263	2.244	77.629	24,54%	5.910	7,67%
1997	96.376	91.263		7.095	3.696	102.054	31,46%	5.113	5,31%
1998	92.107	85.694		10.591	5.182	101.467	-0,58%	6.413	6,96%
1999	118.977	116.024		7.441	4.577	128.042	26,19%	2.953	2,48%
2000	150.738	136.180		11.741	6.243	154.164	20,40%	14.558	9,66%
2001	184.478	179.364		13.952	5.297	198.613	28,83%	5.114	2,77%
2002	155.959	149.722		14.852	7.406	171.980	-13,41%	6.237	4,00%
2003	226.440	189.778		17.853	9.368	216.999	26,18%	36.662	16,19%
2004	215.411	203.041		27.164	11.104	241.309	11,20%	12.370	5,74%
2005	211.128	222.529		32.770	16.129	271.428	12,48%	-11.401	-5,40%
2006	251.020	222.245		26.346	13.752	262.343	-3,35%	28.775	11,46%
2007	313.364	277.810		35.864	16.583	330.257	25,89%	35.554	11,35%
2008	271.521	274.247		51.195	28.600	354.042	7,20%	-2.726	-1,00%
2009	292.103	254.955		48.437	25.326	328.718	-7,15%	37.148	12,72%
2010	228.981	248.625		55.904	25.754	330.283	0,48%	-19.644	-8,58%
2011	290.901	248.237		46.339	22.529	317.105	-3,99%	42.664	14,67%
2012	289.524	287.293		59.838	24.487	371.618	17,19%	2.231	0,77%
2013	309.677	274.465		56.483	23.895	354.843	-4,51%	35.212	11,37%
2014	314.316	306.491		59.915	23.646	390.052	9,92%	7.825	2,49%
2015	332.905	358.813		76.106	26.571	461.490	18,32%	-25.908	-7,78%
2016	335.779	386.910	26.282	34.551	22.979	470.722	2,00%	-51.131	-15,23%
2017	327.129	392.963	55.123	15.326	27.061	490.473	4,20%	-65.834	-20,12%
2018	348.416	412.455	62.752	16.724	32.870	524.801	7,00%	-64.039	-18,38%
2019	374.366	424.038	68.341	15.518	35.484	543.381	3,54%	-49.672	-13,27%
2020	354.398	373.741	71.788	19.635	38.535	503.699	-7,30%	-19.343	-5,46%
2021	412.590	427.906	70.223	25.997	36.279	560.405	11,26%	-15.316	-3,71%
2022	430.991	441.902	78.824	27.752	39.935	588.413	4,99%	-10.911	-2,53%
2023	452.910	434.681	93.166	36.530	44.502	608.879	3,48%	18.229	4,02%
2024	264.660	249.600	45.026	19.093	22.803	336.522		15.060	5,69%
Total	7.942.209	7.930.340	571.525	886.932	609.551	9.998.348	

Fontes: Secretaria Judiciária, Secretaria de Processamento de Feitos, Assessoria de Apoio a Julgamento Colegiado, Gabinetes de Ministras e Ministros, ARP e STI (BI).

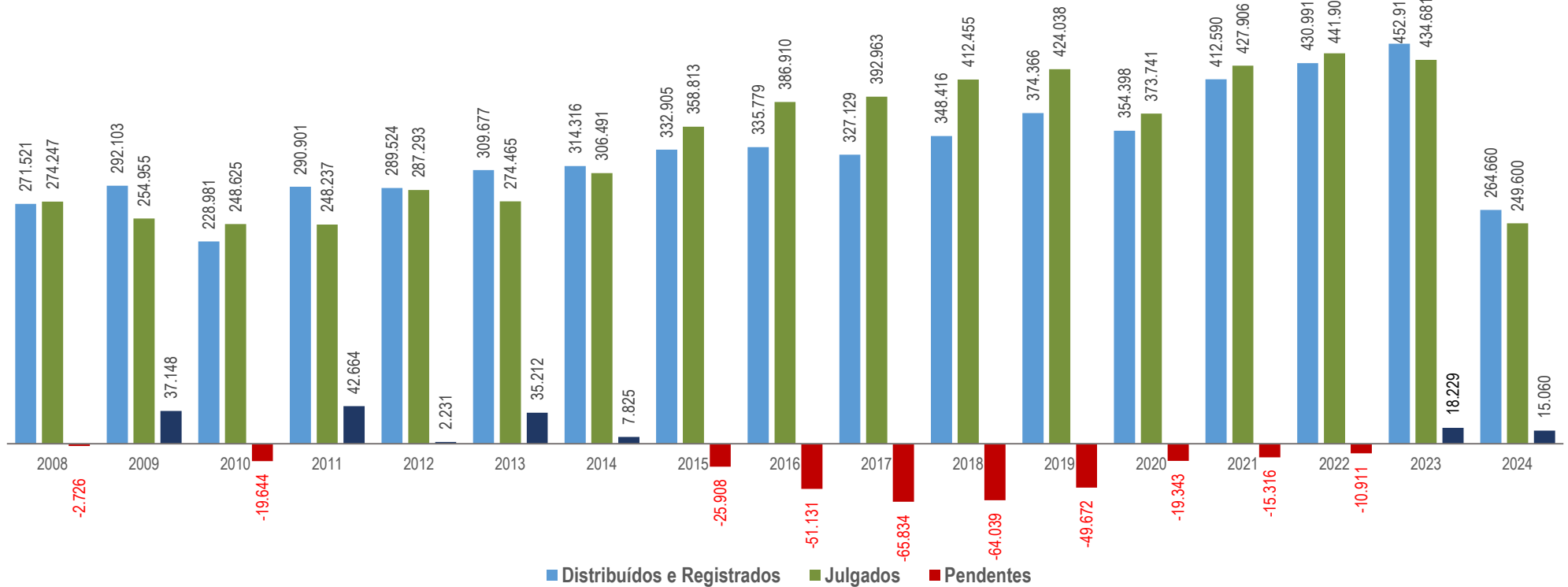
Notas: Sinal convencional utilizado:

.. Não se aplica dado numérico.

Os números negativos em 1994, 2005, 2008, 2010, 2015, 2016, 2017, 2018, 2019, 2020, 2021 e 2022 são decorrentes de processos distribuídos em períodos anteriores e que foram julgados nos citados anos.

Processos distribuídos e registrados, julgados e pendentes de 1º julgamento

Período: 1/1/2008 a 30/6/2024



Fontes: Secretaria Judiciária; Assessoria de Apoio a Julgamento Colegiado; Secretaria de Processamento de Feitos; ARP e STI (BI).

Nota: Os números negativos em 2008, 2010, 2015, 2016, 2017, 2018, 2019, 2020, 2021 e 2022 são decorrentes de processos distribuídos em períodos anteriores e que foram julgados nos citados anos.

Nos processos julgados não estão incluídos no período: 571.525 Agravos Internos, 665.343 Agravos Regimentais e 501.256 Embargos de Declarações, totalizando, 1.738.124 feitos.

Petições protocolizadas de recursos internos e externos - junho -

Tipos de recursos Relatoras e Relatores	Recursos internos					Recursos externos				Total geral (A + B)
	Agravo Interno	Agravo Regimental	Embargos de Declaração	Embargos de Divergência	Subtotal (A)	Agravo em Recurso Extraordinário	Recurso Extraordinário	Recurso Ordinário	Subtotal (B)	
Presidente do STJ	3.730	983	976	9	5.698	3	31		34	5.732
Vice-Presidente do STJ	236	175	195	4	610	102	890	180	1.172	1.782
Francisco Falcão	294	1	209	20	524		14	2	16	540
Nancy Andrighi	253		187	27	467		3		3	470
João Otávio de Noronha	72	1	117	22	212		9		9	221
Humberto Martins	222	1	169	22	414		6		6	420
Maria Thereza de Assis Moura (1)										
Herman Benjamin	381	1	307	17	706	2	10		12	718
Og Fernandes (2)	5		13		18		2		2	20
Luis Felipe Salomão (3)										
Mauro Campbell Marques	191	4	130	11	336		8		8	344
Benedito Gonçalves	282		198	4	484		9		9	493
Raul Araújo	219		133	24	376		5		5	381
Isabel Gallotti	135	3	169	20	327		3	1	4	331
Antonio Carlos Ferreira	286		139	20	445	1	1		2	447
Villas Bôas Cueva	223		238	33	494		10		10	504
Sebastião Reis Júnior	3	294	114	6	417	3	6		9	426
Marco Buzzi	357		201	16	574		10		10	584
Marco Aurélio Bellizze	225		159	21	405		3		3	408
Sérgio Kukina	312		158	6	476		3		3	479
Moura Ribeiro	325		172	15	512		4		4	516
Regina Helena Costa	252		151	5	408		7		7	415
Rogério Schietti Cruz		295	81	3	379		7	5	12	391
Gurgel de Faria	301		111	16	428		5		5	433
Reynaldo Soares da Fonseca		329	90	6	425	1	9	5	15	440
Ribeiro Dantas		339	94	7	440	1	7	3	11	451
Antonio Saldanha Palheiro		309	82	8	399		6	2	8	407
Joel Ilan Paciornik		271	67	11	349		2	2	4	353
Messod Azulay Neto		280	55	6	341		2	1	3	344
Paulo Sérgio Domingues	131		95	12	238		8		8	246
Teodoro Silva Santos	241		123	8	372		5		5	377
Afrânio Vilela	205		188	10	403		20		20	423
Daniela Teixeira		428	52	5	485			3	3	488
Presidente da 1ª Seção	67				67					67
Presidente da 3ª Seção	6		3		9					9
Jesuíno Rissato (Des. Convocado) (4)		353	104	6	463		8	2	10	473
Otávio de Almeida Toledo (Des. Convocado) (5)		163	28	1	192			1	1	193
Secretaria Processamento de Feitos (6)			5		5					5
Total	8.954	4.230	5.313	401	18.898	113	1.113	207	1.433	20.331

Fontes: Secretaria Judiciária e STI (BJ).

(1) Presidente do STJ. (2) Vice-Presidente do STJ. Ministro Corregedor-Geral da Justiça Federal. (3) Corregedor Nacional de Justiça. (4) Desembargador convocado do TJDF a partir de 7/12/2022. (5) Desembargador convocado do TJSP a partir de 10/4/2024. (6) Computadas as petições sem destinatários bem como as endereçadas aos Ministros aposentados.

Petições protocolizadas de recursos internos e externos - janeiro a junho -

Tipos de recursos Relatoras e Relatores	Recursos internos					Recursos externos				Total (A + B)
	Agravo Interno	Agravo Regimental	Embargos de Declaração	Embargos de Divergência	Subtotal (A)	Agravo em Recurso Extraordinário	Recurso Extraordinário	Recurso Ordinário	Subtotal (B)	
Presidente do STJ	19.061	5.826	4.782	44	29.713	19	129	15	163	29.876
Vice-Presidente do STJ	1.741	1.694	1.720	26	5.181	858	4.377	821	6.056	11.237
Francisco Falcão	1.774	4	988	94	2.860	1	22	2	25	2.885
Nancy Andriahi	1.713	8	793	110	2.624		7		7	2.631
João Otávio de Noronha	828	4	528	62	1.422	1	10		11	1.433
Humberto Martins	1.227	10	739	92	2.068	1	6		7	2.075
Maria Thereza de Assis Moura (1)										
Herman Benjamin	1.909	6	1.077	90	3.082	7	23		30	3.112
Og Fernandes (2)	24	17	34	4	79		4		4	83
Luis Felipe Salomão (3)			2		2					2
Mauro Campbell Marques	1.297	11	722	53	2.083		9	1	10	2.093
Benedito Gonçalves	1.602	6	756	45	2.409		16		16	2.425
Raul Araújo	1.503	6	756	99	2.364		8	1	9	2.373
Isabel Gallotti	1.283	16	751	91	2.141	1	9	1	11	2.152
Antonio Carlos Ferreira	1.561	1	709	71	2.342	2	5	1	8	2.350
Villas Bôas Cueva	1.643	5	951	117	2.716		14	1	15	2.731
Sebastião Reis Júnior	24	1.417	425	35	1.901	3	12	7	22	1.923
Marco Buzzi	1.664		726	81	2.471		10		10	2.481
Marco Aurélio Bellizze	1.433		674	96	2.203		3		3	2.206
Sérgio Kukina	1.631		671	47	2.349		8	1	9	2.358
Moura Ribeiro	1.641		817	96	2.554		13		13	2.567
Regina Helena Costa	1.784		807	58	2.649		8	1	9	2.658
Rogério Schietti Cruz		1.733	391	22	2.146		10	11	21	2.167
Gurgel de Faria	1.426		592	77	2.095		8		8	2.103
Reynaldo Soares da Fonseca		1.830	331	40	2.201	1	12	13	26	2.227
Ribeiro Dantas		1.824	369	36	2.229	1	10	8	19	2.248
Antonio Saldanha Palheiro		1.441	342	27	1.810		8	8	16	1.826
Joel Ilan Paciornik		1.585	321	39	1.945		4	7	11	1.956
Messod Azulay Neto		1.443	235	17	1.695		4	8	12	1.707
Paulo Sérgio Domingues	930		561	67	1.558		18	2	20	1.578
Teodoro Silva Santos	546	538	386	22	1.492		9	6	15	1.507
Afrânio Vilela	984		727	37	1.748		43		43	1.791
Daniela Teixeira		1.813	223	16	2.052		2	8	10	2.062
Comissão Gestora de Precedentes (4)			3		3					3
Presidente da 1ª Seção	238		11		249					249
Presidente da 2ª Seção	1				1					1
Presidente da 3ª Seção	57		11		68					68
Jesuíno Rissato (Des. Convocado) (5)	1	1.906	435	36	2.378		11	11	22	2.400
Otávio de Almeida Toledo (Des. Convocado) (6)		325	63	1	389			2	2	391
Sec. Processamento de Feitos (7)	231		110	21	362		1		1	363
Total	49.757	23.469	24.539	1.869	99.634	895	4.833	936	6.664	106.298

Fontes: Secretaria Judiciária; STI (BI).

(1) Presidente do STJ. (2) Vice-Presidente do STJ. Ministro Corregedor-Geral da Justiça Federal. (3) Corregedor Nacional de Justiça. (4) Estão computados os processos registrados e decisões proferidas pelo Ministro Rogério Schietti Cruz conforme Portaria STJ/GP Nº 59 de 5/2/2024. (5) Desembargador convocado do TJDF a partir de 7/12/2022. (6) Desembargador convocado do TJSP a partir de 10/4/2024. (7) Computadas as petições sem destinatários bem como as endereçadas às Ministras aposentadas e aos Ministros aposentados.

Glossário

Acórdão

Peça escrita que contém o julgamento proferido por órgão colegiado de um tribunal; não por um juiz.

AREsp (Agravo em recurso especial)

Recurso que se interpõe contra decisão do presidente ou do vice-presidente do tribunal recorrido.

Controvérsia

Representa o conjunto de processos recebidos pelo STJ na condição de representativos da controvérsia – RRC (§ 1º do art. 1036 do CPC), a fim de possibilitar a afetação dos (s) processo (s), pelo Órgão Julgador do STJ, ao rito dos recursos repetitivos.

Controvérsia aguardando manifestação

Representa todas as controvérsias pendentes até o mês de referência deste boletim (quantitativo acumulado).

Decisão interlocutória

É o ato pelo qual o juiz, no curso do processo, resolve questão incidente, ou seja, ponto relevante que não põe fim ao processo.

Decisão Liminar

Decisão urgente e provisória, dada antes do julgamento do processo para evitar prejuízo irreparável a um direito

Decisão terminativa

É aquela onde o magistrado toma uma decisão que põe fim ao processo.

Decisão colegiada

Decisão proferida por um grupo de juízes ou ministros, reunidos em um colegiado. É também denominada de "acórdão". Os órgãos colegiados do Tribunal são: Corte Especial, seções e turmas.

Decisão monocrática Decisão proferida por um único magistrado; não por colegiado.

Distribuição

Escolha do relator do processo por sorteio ou por prevenção. O relator sorteado pode declarar-se impedido, caso em que é feito novo sorteio.

Ministério público

Instituição permanente, essencial à função jurisdicional do Estado, à qual incumbe a defesa da ordem jurídica, do regime democrático e dos interesses sociais e individuais indisponíveis (CF, art. 127).

Pedido de vista

Ato pelo qual o ministro solicita os autos de um processo com o direito de tomar conhecimento de tudo o que nele contém, se dá durante o julgamento no momento de proferir o voto ele pode pedir.

Processo

Conjunto coordenado de preceitos legais normativos, que imprimem forma e movimento à ação no sentido formal.

Processo atribuído

É o processo que foi imputado ao ministro nomeado no lugar de magistrado que deixou o cargo por aposentadoria, falecimento ou mudança de órgão julgador.

Processo baixado

Processo recursal que foi encaminhado de volta ao tribunal de origem.

Processo Arquivado:

Processo originário que foi guardado em arquivo definitivamente no tribunal após o trânsito em julgado.

Processo distribuído

Processo recebido pelo magistrado, mediante distribuição por sorteio, para que proceda ao seu julgamento.

Processo originário

Aquele que se inicia no próprio órgão e não chega a ele como recurso contra decisão proferida em outro grau de jurisdição.

Processo pendente de 1ª decisão

Processo que ainda não possui decisão terminativa/definitiva.

Processo recursal

Aquele que chega ao órgão como recurso contra decisão proferida em outro grau de jurisdição.

Processo redistribuído

É aquele resultante da nova distribuição decorrente da incompetência reconhecida do magistrado ou do órgão judicial a que foi anteriormente distribuída ou decorrente de aposentadoria, falecimento ou afastamento do relator originário.

Processo registrado

É o feito registrado ao Ministro Presidente, vice-Presidente e aos presidentes de seção por determinação regimental.

Recurso

Meio de que dispõe a parte vencida em um processo para provocar a modificação ou a invalidação de uma decisão judicial desfavorável.

RE (Recurso extraordinário)

Recurso da competência do Supremo Tribunal Federal contra decisões proferidas em única ou última instância, quando a decisão recorrida: a) contrariar dispositivo da Constituição Federal; b) declarar a inconstitucionalidade de tratado ou lei federal; c) julgar válida lei ou ato de governo local contestado em face da Constituição; d) julgar válida lei local contestada em face de lei federal (CF, art. 102, III).

REsp (Recurso especial)

Recurso de competência do Superior Tribunal de Justiça, instituído pela Constituição de 1988 (art. 105, 111). É cabível das causas decididas em única ou última instância pelos Tribunais Regionais Federais ou pelos Tribunais dos Estados, do Distrito Federal e

Territórios, quando a decisão recorrida: a) contrariar tratado ou lei federal, ou negar-lhes vigência; b) julgar válida lei ou ato de governo local contestado em face de lei federal; e c) der à lei federal interpretação divergente de que lhe haja atribuído outro tribunal.

RO (Recurso ordinário)

Recurso dirigido ao Superior Tribunal de Justiça, quando denegatória a decisão, em mandado de segurança decidido em única instância e habeas corpus decidido em única ou última instância pelos tribunais regionais federais e pelos tribunais de justiça dos estados e do Distrito Federal e dos Territórios, bem como em causas em que forem partes estado estrangeiro ou organismo internacional de um lado e, do outro, município ou pessoa residente e domiciliada no País (CF, art. 105, caput, II).

Relator

Membro de tribunal a quem se atribui – por distribuição automática e eletrônica – um processo para estudá-lo e explicá-lo em relatório, podendo ser escolhido também por prevenção, quando já tiver sido relator de processos referentes ao mesmo caso.

Voto-vista

Consiste no voto proferido pelo ministro que pediu vista dos autos.

Recurso especial repetitivo

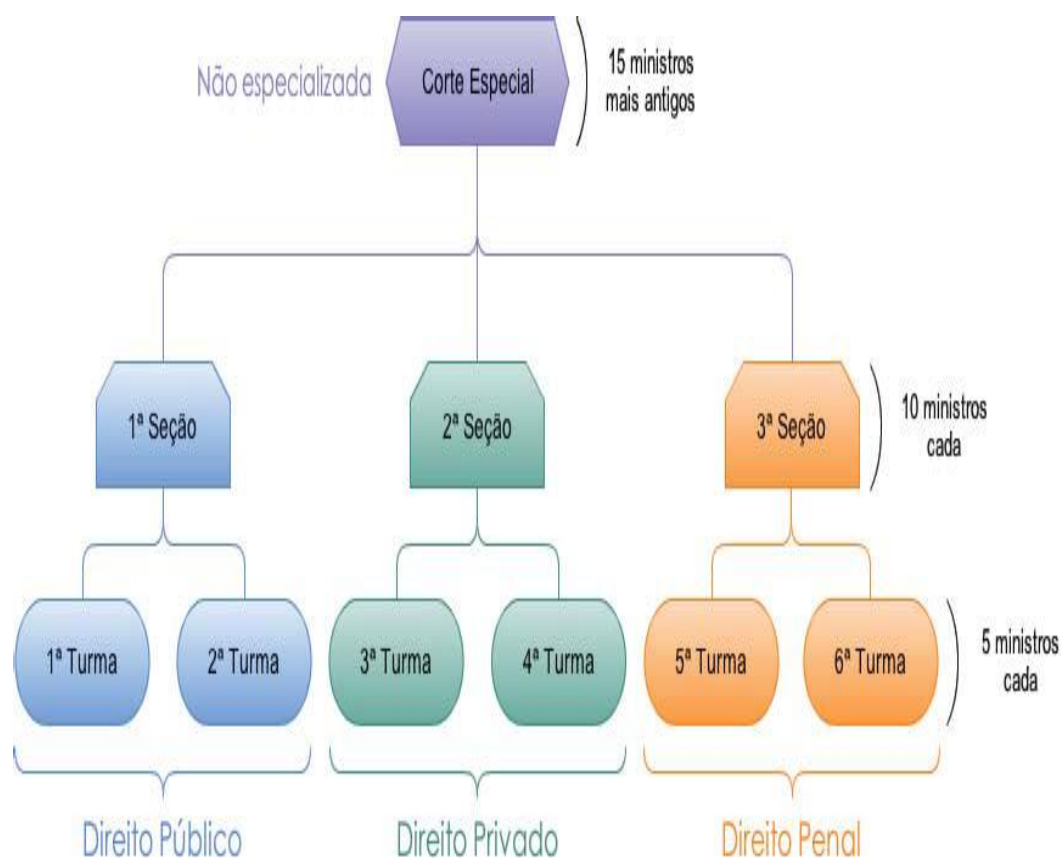
É um recurso que representa um grupo de recursos baseados em teses idênticas, ou seja, que têm fundamento em questão de direito idêntica. Nesses casos, o processo fica suspenso no tribunal de origem até o pronunciamento definitivo do STJ sobre a matéria.

Classes processuais do STJ: para consultar todas as classes de feitos clique no link abaixo e consulte diretamente no Art. 67 do Regimento Interno:

[Link](#)

Áreas de especialização

O Regimento Interno definiu as áreas de especialização dos seus órgãos judiciários (seções e turmas), atribuindo-lhes competência para processar e julgar os feitos relativos ao Direito Público, ao Direito Privado e ao Direito Penal. Essa especialização é definida em razão da natureza da relação jurídica litigiosa.



BOLETIM ESTATÍSTICO

JUNHO 2024



STJ

Assessoria de Gestão Estratégica
Coordenadoria de Governança de Dados e Informações Estatísticas