




STJ

Assessoria de Gestão Estratégica
Coordenadoria de Governança de Dados e Informações Estatísticas

BOLETIM ESTATÍSTICO

Julho de 2024

 **Avalie nosso serviço**
E ajude a aprimorar a
Estatística Processual



PLENÁRIO	CORTE ESPECIAL	PRIMEIRA SEÇÃO Direito Público	SEGUNDA SEÇÃO Direito Privado	TERCEIRA SEÇÃO Direito Penal	CONSELHO DA JUSTIÇA FEDERAL
<ol style="list-style-type: none"> Francisco Cândido de M. Falcão Neto Fátima Nancy Andrichi João Otávio de Noronha Humberto Eustáquio Soares Martins Maria Thereza Rocha de Assis Moura (Presidente) Antonio Herman de Vasconcellos e Benjamin Geraldo Og Nicéas M. Fernandes (Vice-Presidente) Luis Felipe Salomão⁴ Mauro Luiz Campbell Marques Benedito Gonçalves Raul Araújo Filho¹ Maria Isabel Diniz Gallotti Rodrigues Antonio Carlos Ferreira Ricardo Villas Bôas Cueva Sebastião Alves dos Reis Júnior Marco Aurélio Gastaldi Buzzi Marco Aurélio Bellizze Oliveira Sérgio Luiz Kukina Paulo Dias de Moura Ribeiro Regina Helena Costa Rogério Schiatti Machado Cruz² Luiz Alberto Gurgel de Faria³ Reynaldo Soares da Fonseca Marcelo Navarro Ribeiro Dantas Antonio Saldanha Palheiro Joel Ilan Paciornik Messod Azulay Neto Paulo Sérgio Domingues Teodoro Silva Santos José Afrânio Vilela Daniela Rodrigues Teixeira (vago) (vago) <p>¹ Diretor da Revista ² Ministro Ouvidor ³ Ministro Ouvidor Substituto ⁴ Corregedor Nacional de Justiça</p> <p>Art. 2º, § 1º, do RISTJ</p> <p>Presidência: 25/8/2022 a 25/8/2024</p>	<ol style="list-style-type: none"> Maria Thereza de Assis Moura Og Fernandes Francisco Falcão Nancy Andrichi João Otávio de Noronha Humberto Martins Herman Benjamin Luis Felipe Salomão Mauro Campbell Marques Benedito Gonçalves Raul Araújo Isabel Gallotti Antonio Carlos Ferreira Villas Bôas Cueva Sebastião Reis Júnior <p>Coord.: Vânia Maria Soares Rocha Art. 2º, § 2º, do RISTJ</p> <p>Sessões: 1^{as} e 3^{as} quartas-feiras do mês</p> <p>CONSELHO DE ADMINISTRAÇÃO</p> <ol style="list-style-type: none"> Maria Thereza de Assis Moura Og Fernandes Francisco Falcão Nancy Andrichi João Otávio de Noronha Humberto Martins Herman Benjamin Luis Felipe Salomão Mauro Campbell Marques Benedito Gonçalves Raul Araújo Filho <p>Art. 5º do RISTJ</p> <p>Diretor-Geral: Sergio José Americo Pedreira</p>	<ol style="list-style-type: none"> Francisco Falcão Herman Benjamin Mauro Campbell Marques Benedito Gonçalves Sérgio Kukina Regina Helena Costa* Gurgel de Faria Paulo Sérgio Domingues Teodoro Silva Santos Afrânio Vilela <p>*Presidência: 15/11/2024 a 14/1/2026 Secretária: Mariana Coutinho Molina</p> <p>Art. 2º, §§ 3º e 6º, do RISTJ c/c Resol. n. 26/2020 – Sessões: 2^{as} e 4^{as} quartas-feiras do mês</p> <p>PRIMEIRA TURMA Ingresso: 18/9/2008</p> <ol style="list-style-type: none"> Benedito Gonçalves Sérgio Kukina Regina Helena Costa Gurgel de Faria Paulo Sérgio Domingues* <p>*Presidência: 5/5/2023 a 4/5/2025 Secretária: Bárbara A. S. Camunã</p> <p>SEGUNDA TURMA Ingresso: 2/9/2016</p> <ol style="list-style-type: none"> Francisco Falcão Herman Benjamin Mauro Campbell Marques Teodoro Silva Santos Afrânio Vilela* <p>*Presidência: 15/11/2024 a 14/1/2026 Secretária: Angela Valéria M.A. Dusi</p>	<ol style="list-style-type: none"> Nancy Andrichi João Otávio de Noronha Humberto Martins Raul Araújo Isabel Gallotti Antonio Carlos Ferreira Villas Bôas Cueva* Marco Buzzi Marco Aurélio Bellizze Moura Ribeiro <p>*Presidência: 27/8/2023 a 26/8/2025 Secretária: Ana Elisa de A. Kirjner</p> <p>TERCEIRA TURMA Ingresso: 25/8/2016</p> <ol style="list-style-type: none"> Nancy Andrichi Humberto Martins* Villas Bôas Cueva Marco Aurélio Bellizze Moura Ribeiro <p>*Presidência: 1º/4/2024 a 31/3/2026 Secretária: Maria Auxiliadora Ramalho</p> <p>QUARTA TURMA Ingresso: 29/9/2022</p> <ol style="list-style-type: none"> João Otávio de Noronha Raul Araújo* Isabel Gallotti Antonio Carlos Ferreira Marco Buzzi <p>*Presidência: 30/8/2022 a 29/8/2024 Secretária: Teresa Helena Basevi</p>	<ol style="list-style-type: none"> Sebastião Reis Júnior Rogério Schietti Cruz Reynaldo Soares da Fonseca Ribeiro Dantas* Antonio Saldanha Palheiro Joel Ilan Paciornik Messod Azulay Neto Daniela Teixeira Jesuino Aparecido Rissato** Otávio de Almeida Toledo** <p>*Presidência: 11/3/2023 a 10/3/2025 Secretário: Gilberto Ferreira Costa</p> <p>QUINTA TURMA Ingresso: 27/5/2015</p> <ol style="list-style-type: none"> Reynaldo Soares da Fonseca Ribeiro Dantas Joel Ilan Paciornik Messod Azulay Neto* Daniela Teixeira <p>*Presidência: 27/5/2023 a 26/5/2025 Secretário: Marcelo Pereira Cruvinel</p> <p>SEXTA TURMA Ingresso: 14/6/2011</p> <ol style="list-style-type: none"> Sebastião Reis Júnior* Rogério Schietti Cruz Antonio Saldanha Palheiro Jesuino Aparecido Rissato** Otávio de Almeida Toledo** <p>**Desembargadores convocados</p> <p>*Presidência: 19/10/2023 a 18/10/2025 Secretário: Eliseu Augusto Santana</p>	<p>Maria Thereza de Assis Moura Presidente</p> <p>Og Fernandes Corregedor-Geral</p> <p>Membros Efetivos Moura Ribeiro (2022/24) Vice-Corregedor Rogério Schietti Cruz (2023/25) Gurgel de Faria (2024/26) Reynaldo S. da Fonseca (2024/26)</p> <p>Membros Suplentes Ribeiro Dantas (2023/25) Antonio S. Palheiro (2023/25) Joel Ilan Paciornik (2024/26) Messod Azulay Neto (2024/26)</p> <p>Art. 7º do RISTJ</p> <p>ENFAM</p> <p>Mauro Campbell Marques Diretor-Geral Biênio 2022/24</p> <p>Raul Araújo Vice-Diretor Biênio 2022/24</p> <p>Og Fernandes Diretor do CEJ/CJF Antonio Carlos Ferreira Biênio 2023/25</p> <p>Villas Bôas Cueva Biênio 2024/26</p> <p>Art. 10 do RI/ENFAM</p> <p>TRIBUNAL SUPERIOR ELEITORAL</p> <p>Raul Araújo Corregedor-Geral Efetivo (2022/24) Isabel Gallotti Efetivo (2023/25) Antonio Carlos Ferreira Substituto (2023/25) Villas Bôas Cueva Substituto (2024/26)</p> <p>Art. 10 III, do RISTJ</p>
COMISSÕES PERMANENTES – Arts. 40 e 41 do RISTJ					
REGIMENTO INTERNO Mauro Campbell Marques (Presidente) Isabel Gallotti Sérgio Kukina Reynaldo Soares da Fonseca Moura Ribeiro Antonio Saldanha Palheiro	JURISPRUDÊNCIA Benedito Gonçalves (Presidente) Villas Bôas Cueva Sebastião Reis Júnior Marco Aurélio Bellizze Gurgel de Faria (vago)	DOCUMENTAÇÃO Og Fernandes (Presidente) Antonio Carlos Ferreira Antonio Saldanha Palheiro Joel Ilan Paciornik (Suplente)	COORDENAÇÃO Marco Buzzi (Presidente) Regina Helena Costa Gurgel de Faria Ribeiro Dantas (Suplente)	GESTORA DE PRECEDENTES Rogério Schietti Cruz (Presidente) Moura Ribeiro Sérgio Kukina	



STJ

Assessoria de Gestão Estratégica
Coordenadoria de Governança de Dados e Informações Estatísticas

BOLETIM ESTATÍSTICO

Brasília

JULHO

2024



Sumário

1. Composição do Superior Tribunal de Justiça	2
2. Apresentação	6
3. Movimentação processual – distribuição até a baixa (jul.)	10
4. Movimentação processual – distribuição até a baixa (jan./jul.)	11
5. Gráfico - acervo por relator e órgão julgador	12
6. Gráfico - Acervo por parte, assunto e ramo do direito.....	13
7. Recursos repetitivos	14
8. Maiores litigantes	15
9. Principais assuntos	16
10. Página 17 - Metas CNJ - Metas 1, 2, 4	17
11. Página 18 - Metas CNJ - Metas 5, 6, 7,9,10,12	18
12. Processos recebidos (jan./ jul.)	19
13. Processos distribuídos e registrados por Unidade da Federação	20
14. Processos distribuídos, julgados e pendentes de 1º julgamento	21
15. Decisões e despachos proferidos pelos Presidente e Vice-Presidente do STJ por classe de feito (jan./ jul.)	22
16. Processos distribuídos e registrados por órgão julgante (jul.)	23
17. Processos distribuídos e registrados por classes de feitos (jul.)	24
18. Processos distribuídos e registrados por órgão julgante (jan./ jul.)	25

19. Processos distribuídos e registrados por classes de feitos (jan./ jul.)	26
20. Processos julgados por órgão julgante (jul.)	27
21. Processos julgados por classe de feitos (jul.)	28
22. Processos julgados por órgão julgante (jan./ jul..).....	29
23. Processos julgados por classes de feitos (jan./ jul.).....	30
24. Gráfico de processos distribuídos e julgados nas seções e respectivas turmas (jan./ jul.)	31
25. Gráfico de processos registrados e julgados nas seções e respectivas turmas pelo Presidente do STJ (jan./ jul.).....	32
26. Gráfico de processos distribuídos e julgados por classes de feitos (jan./ jul..).....	33
27. Gráfico de processos distribuídos, julgados e acórdãos publicados (jan./ jul..)	34
28. Julgados por teor – (jan./ jul.)	35
29. Processos distribuídos, julgados, e pendentes de 1º julgamento no período de 7/4/1989 a 31/7/2024	36
30. Gráfico de processos distribuídos, julgados e pendentes de 1º julgamento (1/1/2008 a 31/7/2024)	37
31. Recursos protocolizados de decisões proferidas no STJ – (por relatoria) (jul.)	38
32. Recursos protocolizados de decisões proferidas no STJ – (por relatoria) (jan./ jul.).....	39
33. Glossário.....	40

Apresentação

Em conformidade com o Regimento Interno nos seus artigos 21, inciso XXIX, e 117, o Boletim Estatístico publica mensalmente os dados quantitativos sobre o trâmite processual e a atividade judicante no STJ. O relatório estatístico da movimentação processual do STJ que segue, visa proporcionar ao leitor uma compreensão geral das principais informações estatísticas do Tribunal.

Os processos recebidos no STJ

No mês de julho, o STJ recebeu 47.538 processos novos originários e recursais, totalizando 283.681 casos novos de janeiro a julho de 2024. Houve aumento de 5,53% (14.874) em comparação com os primeiros 7 meses de 2023, atingindo recorde histórico, após aumento de 14,56% (34.171) no ano anterior (figura 1a). Fazendo uma análise mais detalhada por origem dos processos, é possível perceber que os processos recursais são os principais responsáveis por esse aumento, com alta de 5,43% (11.319) em 2024, seguindo oscilando em tendência de alta. Os processos originários também apresentaram aumento com acréscimo similar de 5,89% (3.555) mantendo inclinação de alta desde 2018 com média de crescimento de 8,65% no período (figura 2b).

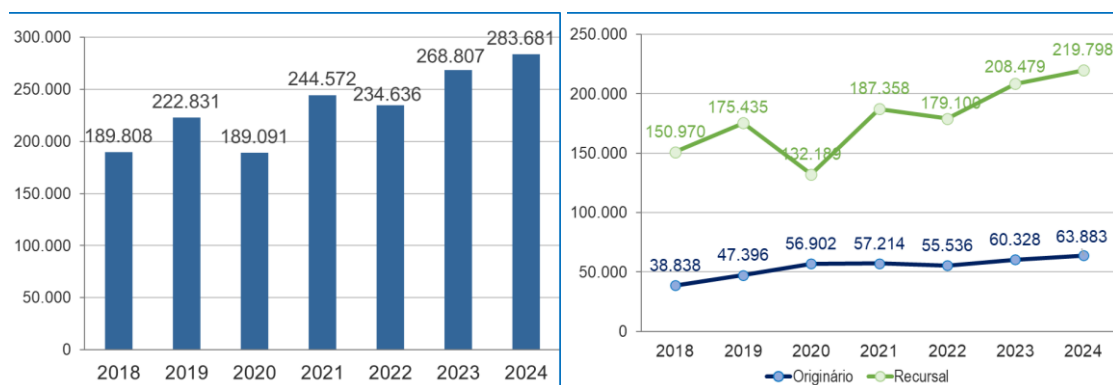


Figura 1. (a) À esquerda série histórica dos processos recebidos no ano; (b) À direita a série separada por origem dos processos.

Os processos distribuídos e registrados

No mês de julho, foram distribuídos e registrados no STJ 42.661 processos, somando 307.320 processos desde o início do ano. Desses, 62,68% (26.741) foram distribuídos às ministras e ministros e 37,32% (15.920) foram registrados à Presidência do STJ e às Presidências dos órgãos julgadores do Tribunal.

Observando a série histórica dos processos distribuídos e registrados nos primeiros sete meses do ano, houve forte aumento de 17,38% (45.500) em relação à 2023, atingindo recorde histórico, após período de estagnação entre 2021 e 2023 (figura 2a). Analisando a distribuição de processos por ramo de direito, nota-se que após leve queda de 4,47% (4.572) em 2023, o ramo civil disparou em 2024 com impressionante aumento de 28,43% (27.793) dando continuidade a tendência de alta iniciada em 2021. O ramo penal exibiu alta de 9,97% (9.606), mantendo inclinação de alta com média de crescimento de 10,80% ao ano desde 2018. O administrativo apresentou alta de 9,29% (3.060), seguindo oscilando em torno da média de 36.360 desde 2018. O tributário apresentou aumento de 14,32% (2.968), o segundo ano consecutivo de alta após atingir a mínima dos últimos anos em 2022. Por fim, o ramo previdenciário foi o único a apresentar queda com redução de 2,85% (336), o terceiro ano consecutivo de queda após máxima atingida em 2021 (figura 2b).

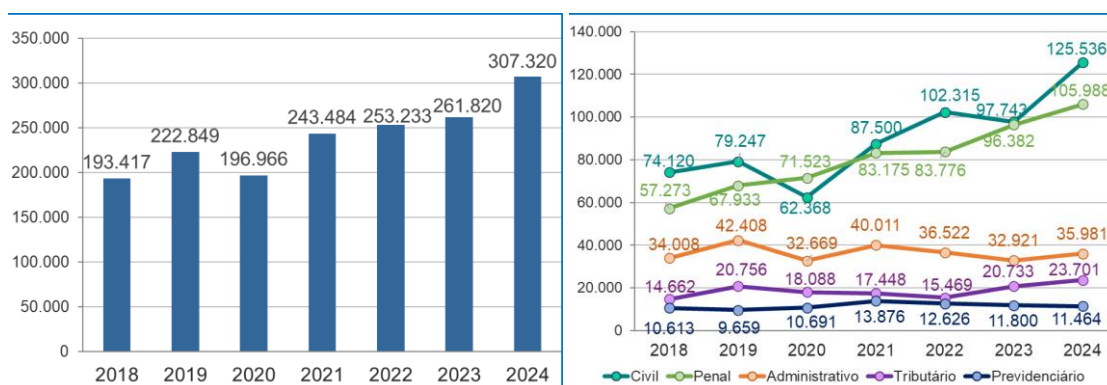


Figura 2 (a). À esquerda série histórica dos distribuídos; Figura 2 (b). À direita, série histórica dos distribuídos por principais ramos de direito.

Os julgados do Tribunal

Em julho, foram proferidas 19.800 decisões terminativas (incluindo recursos internos). No acumulado, foram 356.322 decisões, dentre as quais 88.866 foram proferidas em recursos internos de Agravos Regimentais, Agravos Internos e Embargos de Declaração.

A quantidade de decisões proferidas apresentou aumento de 9,12% (29.775) em relação ao ano passado, o quarto ano consecutivo de crescimento após período de estabilidade entre 2018 e 2020 (figura 3a). Esse aumento se deve principalmente no julgamento em processos principais dado que o número de decisões em recursos este ano ficou estável com aumento de 3,02% (2.605) após forte sequência de alta observada desde 2019 (figura 3b).

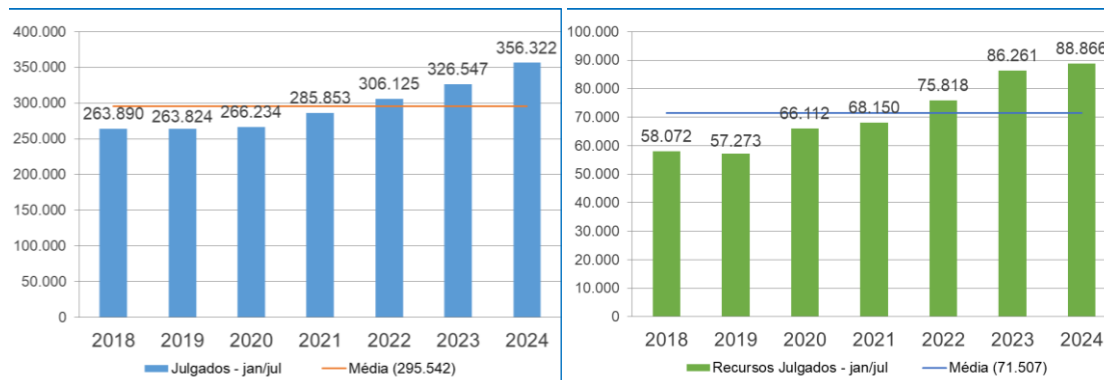


Figura 3 (a). À esquerda série histórica das decisões terminativas; Figura 3 (b). À direita, série histórica das decisões em recursos internos (AgInt, AgRg e EDcl).

Teor dos julgamentos

O STJ é a corte responsável por uniformizar a interpretação da lei federal em todo o Brasil. As principais classes de feitos enviadas ao STJ contestando decisões proferidas em instâncias inferiores são o REsp e o AREsp, que somados compõem 73,60% (196.858) das decisões julgadas em processos principais no ano. Analisando os gráficos abaixo, 9,60% (18.908) dos REsp e AREsp julgados pelo STJ em 2024 foram concedidos, 59,39% (116.921) não foram conhecidos, 28,60% (56.306) foram negados e 2,40% (4.723) tiveram outros teores (figura 4a). No gráfico à direita, apenas 5,23% (2.839) dos recursos em AgInt e AgRg foram concedidos, indicando uma baixa taxa de reforma das decisões prévias das cortes inferiores (figura 4b).

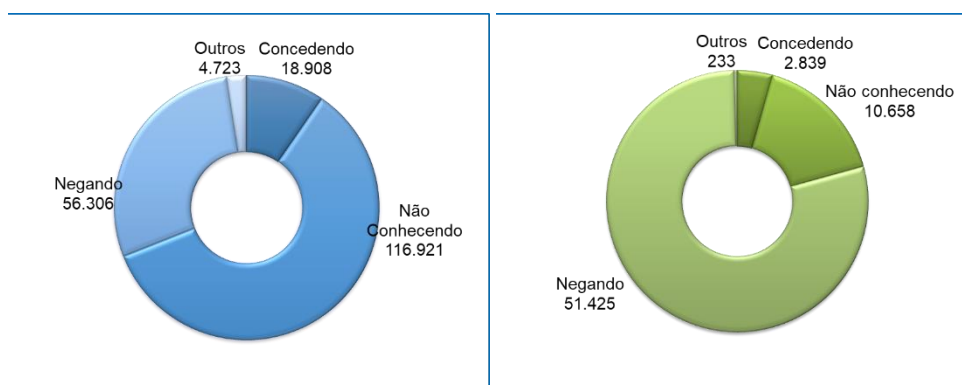


Figura 4. (a) À esquerda teor das decisões em AREsp e REsp. (b) À direita teor das decisões em recursos internos (AgRg, AgInt).

Os processos baixados e taxa de recorribilidade

O tribunal baixou¹ 6.253 processos em julho totalizando 229.808 processos baixados entre janeiro e julho de 2024. Houve aumento de 7,62% (16.267) em comparação com os primeiros 7 meses de 2023, atingindo recorde histórico, após um ano de estabilidade com leve aumento de 265 (0,12%) no ano anterior. A quantidade de baixados tem se mantido em tendência de alta desde 2018 com aumento de 14,88% (29.761) processos baixados no período (figura 5a).

Das decisões proferidas pelo STJ em 2024, foram protocoladas no mês de julho 14.279 petições de recursos internos, entre Agravos Internos, Agravos Regimentais, Embargos de Declaração e Embargos de Divergência, que somam 113.921 desde janeiro. O cálculo estimado da taxa de recorribilidade, que apura a razão entre a quantidade de petições de recursos internos e a quantidade de decisões colegiadas e monocráticas do ano, entrega para o período taxa de 32,0%, valor 2,1 pontos percentuais maior em comparação com a taxa de recorribilidade do ano de 2023 (figura 5b).

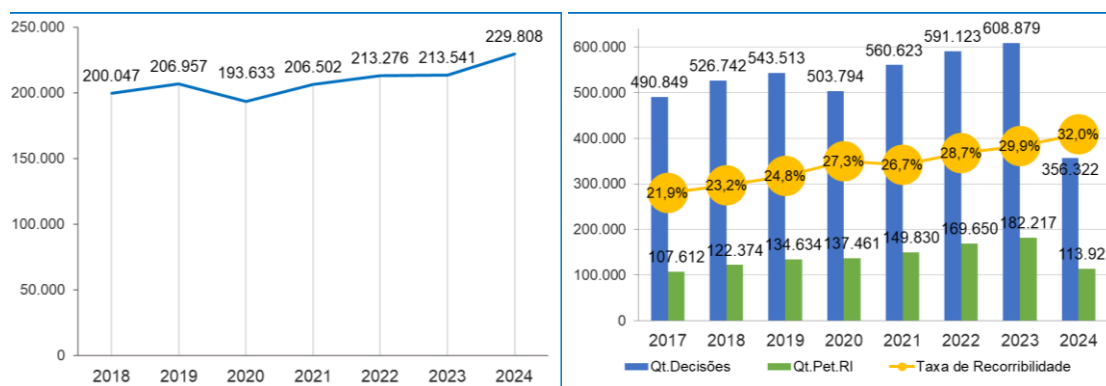


Figura 5. (a) À esquerda processos baixados no STJ no ano de 2018 a 2024; (b) À direita taxa de recorribilidade no STJ de 2017 a 2024.

O acervo de processos

Quanto aos feitos que estão tramitando no STJ, o mês de julho finalizou com um acervo de 370.306 processos, volume 16,46% (52.336) maior do que o do acervo do final de 2023 (317.970). Do acervo atual, aproximadamente 90% dos processos se concentram em quatro classes processuais: 56,20% (208.102) são AREsp; 21,94% (81.244) são REsp; 11,54% (42.732) são HC e 2,66% (9.855) são RHC. A figura 6 mostra

¹ Os processos arquivados, que são originários do STJ, são contados junto aos processos baixados.

a evolução do acervo nos últimos 24 meses e a figura 7 ilustra a movimentação processual do mês de julho de 2024 em um esquema simplificado.

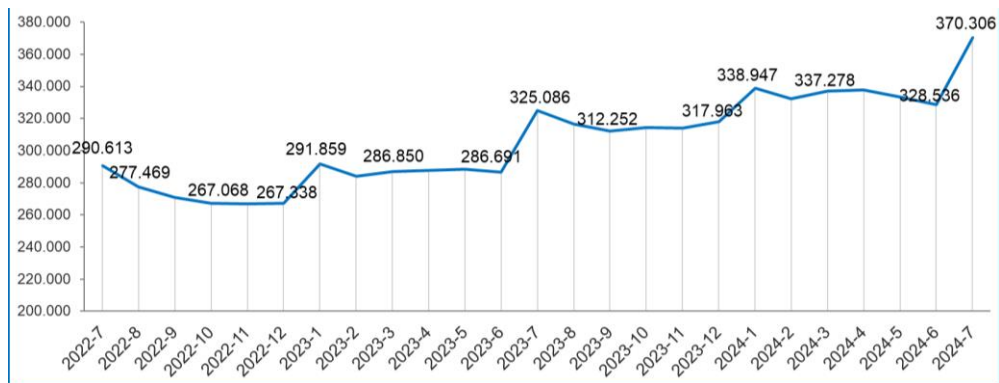


Figura 6: Acervo processual nos últimos 24 meses, escala a partir de 200.000 processos.

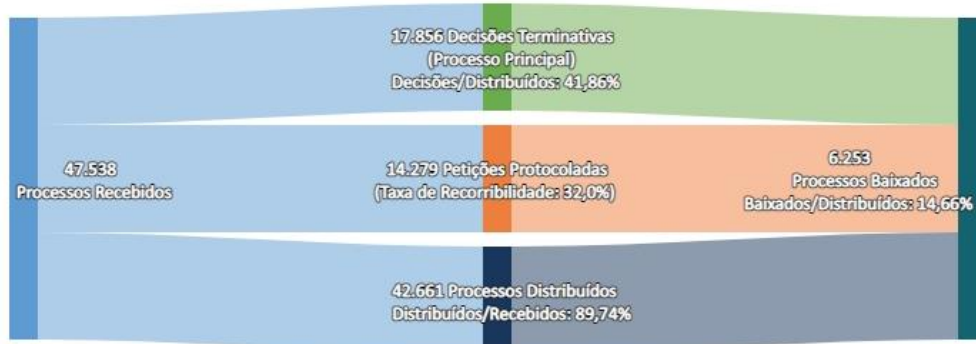


Figura 7: Esquema simplificado da movimentação processual do STJ em julho de 2024. Petições protocoladas de AgRg; AgInt; EDcl e EDv.

Movimentação Processual - julho de 2024

Relatorias e Relatores	Distribuição				Decisões							Publicações		Processos com vista ao MP (último dia do mês)	Processos Baixados / Arquivados
	Atribuídos (A)	Distribuídos (B)	Redistribuídos (C)	Total (A+B+C)	Terminativas			Não Terminativas		Total	Acórdãos	Decisões monocráticas terminativas			
					Processo Principal	Recursos Internos		Liminares	Interlocutórias						
						AgInt	AgRg						EDcl		
Presidente do STJ		15.268		15.268	17.853	8	3	778	5.341	4.965	28.948		20.050	35	1.863
Vice-Presidente do STJ		504		504	1	1	1			22	25	4	2	1	286
Francisco Falcão		756	105	861								5		87	145
Nancy Andrighi		803	279	1.082									29	121	103
João Otávio de Noronha		812	282	1.094	1	107		8			116	116	7	165	60
Humberto Martins	2	816	274	1.092								1	52	121	67
Maria Thereza de Assis Moura (1)															
Herman Benjamin		713	121	834								80	133	248	182
Og Fernandes (2)		1	6	7										5	1
Luis Felipe Salomão (3)															
Mauro Campbell Marques		734	102	836								122	17	143	67
Benedito Gonçalves		729	120	849								85	179	227	120
Raul Araújo		306	108	414		147		41			188	4		101	170
Isabel Gallotti		801	275	1.076		151		38			189	188	78	23	28
Antonio Carlos Ferreira		790	296	1.086		108		21			129		83	162	51
Villas Bôas Cueva		774	267	1.041								16		133	61
Sebastião Reis Júnior		1.211	93	1.304				75	1		76	76	92	844	187
Marco Buzzi		775	307	1.082		3		7			10		177	97	145
Marco Aurélio Bellizze		805	285	1.090								2	60	171	93
Sérgio Kukina		730	96	826								2	85	268	147
Moura Ribeiro		802	264	1.066								1	74	123	78
Regina Helena Costa		698	92	790									40	326	173
Rogério Schietti Cruz		1.177	83	1.260				96			96	96		796	220
Gurgel de Faria		722	115	837								85	98	241	124
Reynaldo Soares da Fonseca		1.187	101	1.288				31			31	76	109	769	164
Ribeiro Dantas		1.189	64	1.253		1		31			32	51	90	793	212
Antonio Saldanha Palheiro		1.197	82	1.279		1		43	1		45	45	101	785	214
Joel Ilan Paciornik		1.192	79	1.271				82	6		88	88	103	896	168
Messod Azulay Neto		1.212	79	1.291				55	2		57	1	193	780	178
Paulo Sérgio Domingues	3	753	117	873									98	177	195
Teodoro Silva Santos	17	730	104	851								1	115	307	97
Afrânio Vilela	1	717	111	829										76	128
Daniela Teixeira		1.203	65	1.268	1			67	5		73	73	177	738	198
Comissão Gestora de Precedentes (4)		134		134										11	
Presidente da 1ª Seção		11		11											
Presidente da 2ª Seção															1
Presidente da 3ª Seção		3		3											
Jesuíno Rissato (Des. Convocado) (5)		1.200	75	1.275				15			15		137	861	240
Otávio de Almeida Toledo (Des. Convocado) (6)		1.206	75	1.281				10			10	1	198	834	87
Aposentadas e Aposentados														1	
Total	23	42.661	4.522	47.206	17.856	527	509	908	5.341	4.987	30.128	1.219	22.577	11.466	6.253

Fontes: Secretaria Judiciária, Secretaria de Processamento de Feitos, Assessoria de Apoio a Julgamento Colegiado, Gabinetes de Ministras e Ministros, ARP e STI (B).

(1) Presidente do STJ. (2) Vice-Presidente do STJ. Corregedor-Geral da Justiça Federal. (3) Corregedor Nacional de Justiça. (4) Estão computados os processos registrados e decisões proferidas pelo Ministro Rogério Schietti Cruz conforme Portaria STJ/GP Nº 59 de 5/2/2024. (5) Desembargador convocado do TJDFT a partir de 7/12/2022. (6) Desembargador convocado do TJSP a partir de 10/4/2024.

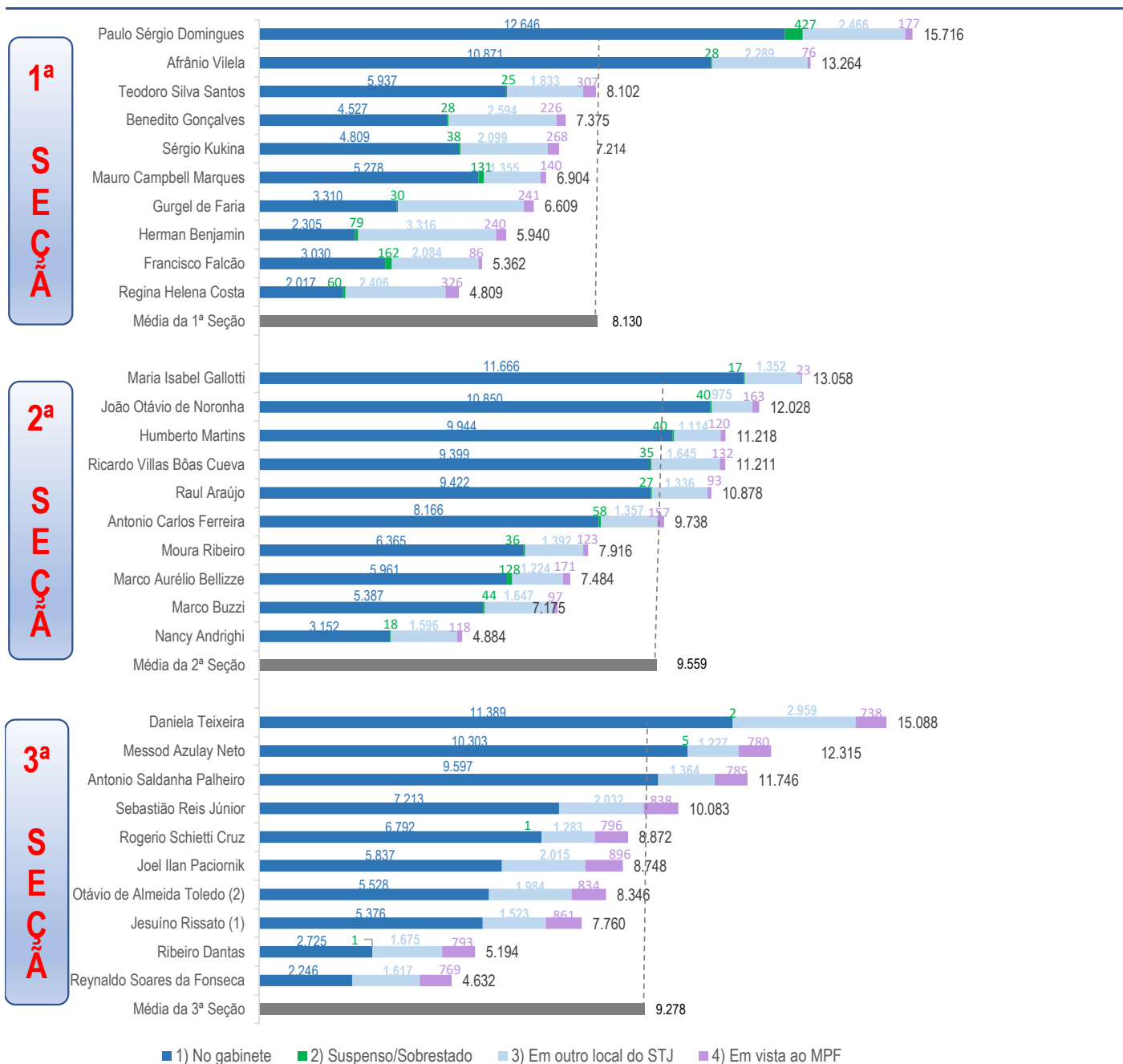
Movimentação Processual - Janeiro a Julho de 2024

Relatorias e Relatores	Distribuição				Decisões							Publicações		Processos Baixados / Arquivados
	Atribuídos (A)	Distribuídos (B)	Redistribuídos (C)	Total (A+B+C)	Terminativas			Não Terminativas		Total	Acórdãos	Decisões monocráticas terminativas		
					Processo Principal	Recursos Internos		Liminares	Interlocutórias					
						AgInt	AgRq						EDcl	
Presidente do STJ		124.157		124.157	119.032	107	13	5.166	9.310	35.624	169.252	125	119.842	70.731
Vice-Presidente do STJ		5.990		5.990	20	1.385	878	888	5	911	4.087	3.078	91	5.191
Francisco Falcão		4.733	1.042	5.775	4.911	2.411	15	939	31	139	8.446	2.976	5.256	5.176
Nancy Andrighi		5.437	1.850	7.287	4.579	2.372	13	714	75	188	7.941	2.789	4.220	5.075
João Otávio de Noronha	20	5.494	1.817	7.331	1.903	2.379	17	601	53	378	5.331	2.632	1.918	3.602
Humberto Martins	25	5.483	1.817	7.325	3.076	2.376	21	634	164	231	6.502	2.718	3.296	4.068
Maria Thereza de Assis Moura (1)														
Herman Benjamin		4.702	1.070	5.772	4.573	2.231	13	833	57	203	7.910	2.584	4.953	5.088
Og Fernandes (2)		24	60	84	57	76	22	21		64	240	122	51	25
Luis Felipe Salomão (3)					5			1		1	7	7		2
Mauro Campbell Marques		4.654	1.089	5.743	3.953	1.826	8	707	38	173	6.705	2.134	4.247	4.302
Benedito Gonçalves		4.700	1.038	5.738	4.880	2.092	9	713	13	540	8.247	2.390	4.439	4.135
Raul Araújo		5.057	1.647	6.704	3.911	2.308	6	793	133	273	7.424	2.510	3.452	5.096
Isabel Gallotti		5.449	1.866	7.315	3.225	1.988	14	708	64	129	6.128	2.121	3.712	4.097
Antonio Carlos Ferreira		5.467	1.793	7.260	4.314	2.302	7	675	110	347	7.755	2.403	4.076	4.921
Villas Bôas Cueva	1	5.248	1.783	7.032	4.556	2.662	21	997	48	260	8.544	2.968	4.975	5.283
Sebastião Reis Júnior	4	7.867	967	8.838	6.081	67	2.112	424	1.543	108	10.335	2.293	5.702	6.252
Marco Buzzi		5.372	1.824	7.196	4.723	2.375		712	108	237	8.155	2.588	4.175	4.982
Marco Aurélio Bellizze		5.536	1.808	7.344	4.343	2.440	11	730	168	145	7.837	2.571	4.808	4.917
Sérgio Kukina		4.762	956	5.718	5.161	1.789		630	36	156	7.772	1.823	5.341	4.708
Moura Ribeiro		5.419	1.779	7.198	4.687	2.816		880	81	152	8.616	3.001	5.205	5.328
Regina Helena Costa		4.443	960	5.403	5.400	2.313	1	713	20	142	8.589	2.278	5.925	4.597
Rogério Schietti Cruz		7.773	867	8.640	7.290	78	2.017	387	1.322	86	11.180	1.951	7.064	6.942
Gurgel de Faria	1	4.664	1.020	5.685	4.378	1.672		573	24	97	6.744	1.821	3.515	4.656
Reynaldo Soares da Fonseca		7.812	865	8.677	6.773	33	2.374	358	712	80	10.330	2.436	6.353	6.852
Ribeiro Dantas		7.731	843	8.574	6.426	46	2.213	381	1.757	103	10.926	2.229	6.476	6.578
Antonio Saldanha Palheiro		7.828	892	8.720	6.270	24	1.898	382	1.605	195	10.374	1.912	6.084	6.252
Joel Ilan Paciornik		7.832	896	8.728	6.121	11	1.943	344	2.105	138	10.662	1.904	6.159	6.186
Messod Azulay Neto	1	7.816	900	8.717	6.363	37	1.450	261	1.355	97	9.563	1.357	6.423	5.850
Paulo Sérgio Domingues	47	4.856	1.036	5.939	4.095	1.746	7	692	31	331	6.902	1.814	3.732	4.036
Teodoro Silva Santos	5.354	5.633	979	11.966	4.201	1.036	708	321	357	164	6.787	1.770	4.198	3.694
Afrânio Vilela	121	4.479	1.083	5.683	4.250	2.464	4	952	54	230	7.954	2.762	4.558	3.932
Daniela Teixeira	8	7.869	873	8.750	8.137	14	968	153	363	58	9.693	914	7.744	6.413
Comissão Gestora de Precedentes (4)		693		693	23					267	290		23	12
Presidente da 1ª Seção		99		99	90			5	12	180	287		95	26
Presidente da 2ª Seção		8		8	12					4	16		12	10
Presidente da 3ª Seção		31		31	72	34		5	9	236	356	35	76	47
Jesuino Rissato (Des. Convocado) (5)	3	7.809	923	8.735	7.614	33	2.604	396	2.128	103	12.878	2.699	7.395	7.782
Otávio de Almeida Toledo (Des. Convocado) (6)	4.877	4.384	558	9.819	1.946	10	235	22	1.001	51	3.265	200	1.541	1.371
Aposentadas e Aposentados		9		9	5						5	7	2.379	1.593
Total	10.462	307.320	36.901	354.683	267.456	45.553	19.602	23.711	24.892	42.821	424.035	69.922	269.511	229.808

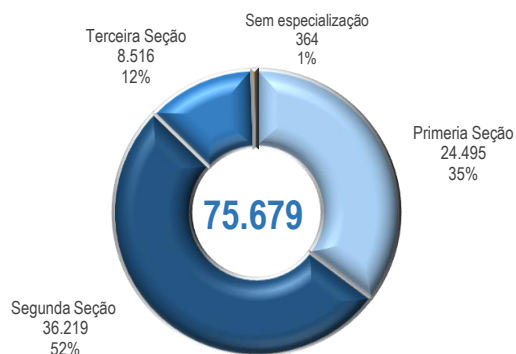
Fontes: Secretaria Judiciária; Secretaria de Processamento de Feitos; Assessoria de Apoio a Julgamento Colegiado; Gabinetes de Ministras e Ministros; ARP e STI (B).

(1) Presidente do STJ. (2) Vice-Presidente do STJ. Corregedor-Geral da Justiça Federal. (3) Corregedor Nacional de Justiça. (4) Estão computados os processos registrados e decisões proferidas pelo Ministro Rogério Schietti Cruz conforme Portaria STJ/GP Nº 59 de 5/2/2024. (5) Desembargador convocado do TJDF a partir de 7/12/2022. (6) Desembargador convocado do TJSP a partir de 10/4/2024.

Acervo processual por relatorias e relatores por órgão julgador em 31/7/2024



Acervo da Presidência



Os acervos representados nos dois gráficos totalizam 269.673 processos. Não constam os acervos da Vice-Presidência (5.473), Presidentes de órgãos julgadores (4.269), processos que estão aguardando atribuição/distribuição (12.617) e os processos que estão na Corte Especial (8.681). Incluindo todas essas informações, o total em tramitação é de 370.307

Fontes: Secretaria Judiciária; Assessoria de Apoio a Julgamento Colegiado; Secretaria de Processamento de Feitos e STI (BI).

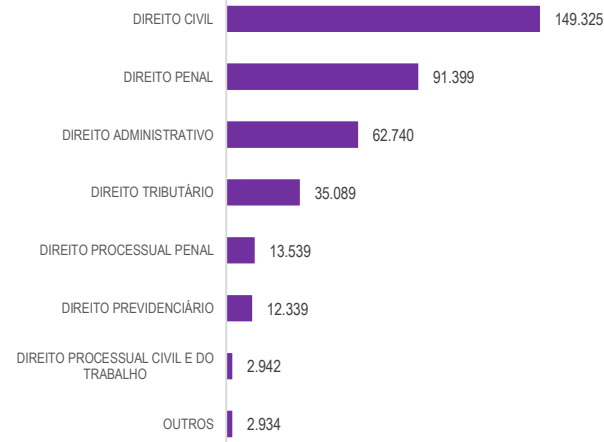
Notas: (1) Desembargador convocado do TJDFt a partir de 7/12/2022. (2) Desembargador convocado do TJSP a partir de 10/4/2024.

Acervo em 31/7/2024

Maiores demandantes dentre os que estão em tramitação



Ramo do direito

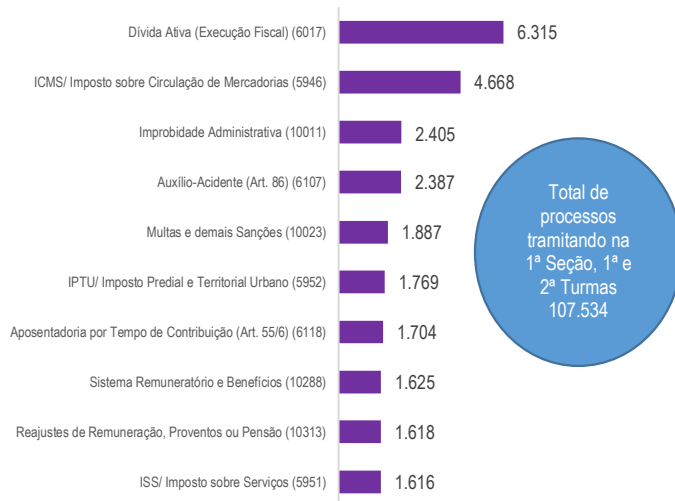


Principais assuntos no STJ

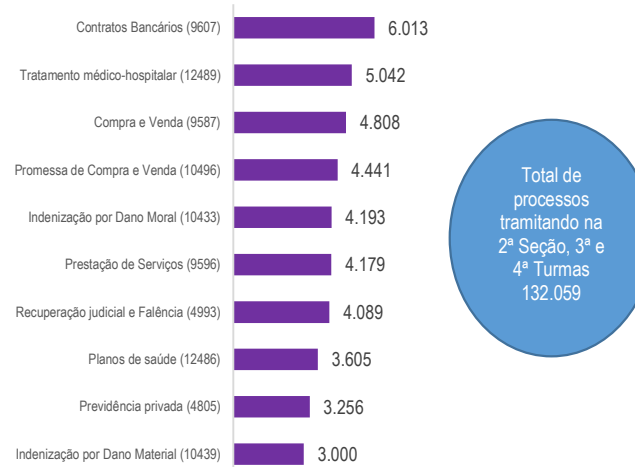


Principais assuntos por órgão julgador

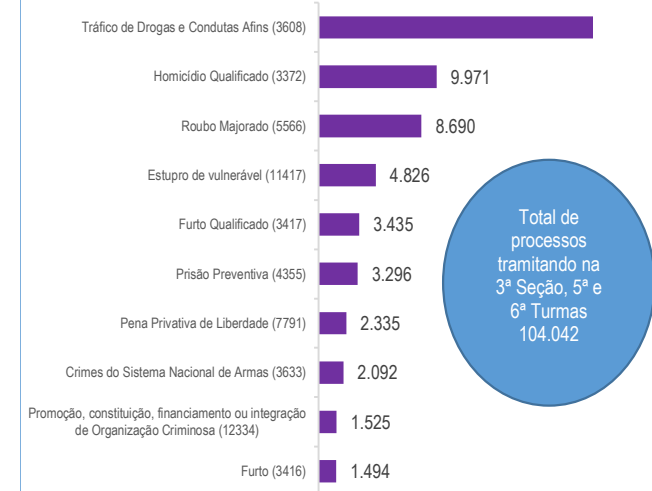
1ª Seção e 1ª e 2ª Turmas



2ª Seção e 3ª e 4ª Turmas



3ª Seção e 5ª e 6ª Turmas



Fontes: Secretaria Judiciária; Assessoria de Apoio a Julgamento Colegiado; Secretaria de Processamento de Feitos e STI (Power BI).

Notas: Os números entre parênteses nos processos por assunto referem-se aos códigos do Sistema de Gestão de Tabelas Processuais Unificadas do Conselho Nacional de Justiça.

Nos valores totais apresentados nos gráficos por órgãos julgadores estão incluídos todos os processos inclusive os que aguardam atribuição.

Recursos repetitivos - janeiro a julho de 2024 -

Temas Relatoras e Relatores	Temas repetitivos (CPC, Art. 1.037)				Controvérsias (CPC, Art. 1.036)		
	Afetados (aguardando julgamento)	Julgados	Acórdãos publicados	Revisados (6)	Aguardando manifestação	Canceladas	Afetadas ao repetitivo
Presidente do STJ							
Francisco Falcão					1	3	
Nancy Andrighi	2				3	1	1
João Otávio de Noronha	2				1		2
Humberto Martins	2				2	1	3
Maria Thereza de Assis Moura (1)							
Herman Benjamin	5	6	7		1	4	4
Og Fernandes (2)		2	2				
Luis Felipe Salomão (3)							
Mauro Campbell Marques	6	2	2		1	4	6
Benedito Gonçalves					1	3	
Raul Araújo	1						
Isabel Gallotti						1	
Antonio Carlos Ferreira	2	1			1		1
Villas Bôas Cueva		2	1		1		
Sebastião Reis Júnior		1	1				
Marco Buzzi					1	1	1
Marco Aurélio Bellizze		1	1			3	1
Sérgio Kukina	1					1	1
Moura Ribeiro					2		
Regina Helena Costa	2	1	1			2	3
Rogério Schietti Cruz	2				1	2	2
Gurgel de Faria	2	1	2				3
Reynaldo Soares da Fonseca	4						4
Ribeiro Dantas	1					1	1
Antonio Saldanha Palheiro						3	
Joel Ilan Paciornik	2	1					2
Messod Azulay Neto	1				2		1
Paulo Sérgio Domingues	1	1	1			4	
Teodoro Silva Santos		1	1				
Afrânio Vilela	3				1	1	2
Daniela Teixeira					1	1	
Jesuíno Rissato (Des. Convocado) (4)	1	2	2				1
Otávio de Almeida Toledo (Des. Convocado) (5)							
Total	40	22	21		20	36	39

Fonte: Núcleo de Gerenciamento de Precedentes e de Ações Coletivas.

Notas: Total de processos sobrestados na origem por temas do STJ: 701.054.

(Fonte: http://paineis.cnj.jus.br/QuvAJAXZfc/opendoc.htm?document=qvw_1%2FPainelCNJ.qvw&host=QVS%40neodimio03&anonymous=true&sheet=shDRGraficos)

Mais informações sobre recursos repetitivos e IAC consulte o link: http://www.stj.jus.br/repetitivos/temas_repetitivos/

(1) Presidente do STJ. (2) Vice-Presidente do STJ. (3) Corregedor Nacional de Justiça. (4) Desembargador convocado do TJDF a partir de 7/12/2022. (5) Desembargador convocado do TJSP a partir de 10/4/2024. (6) Revisão de tema repetitivo. Art. 927, §§ 2º a 4º, do CPC/2015 e art. 256-S ao art. 256-V, do RISTJ.

Maiores Litigantes - 2024

Maiores litigantes - Últimos 5 anos



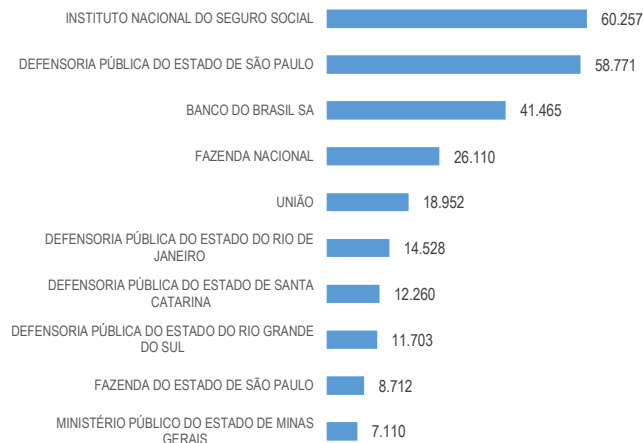
Maiores litigantes - Janeiro a Julho



Maiores litigantes - Julho



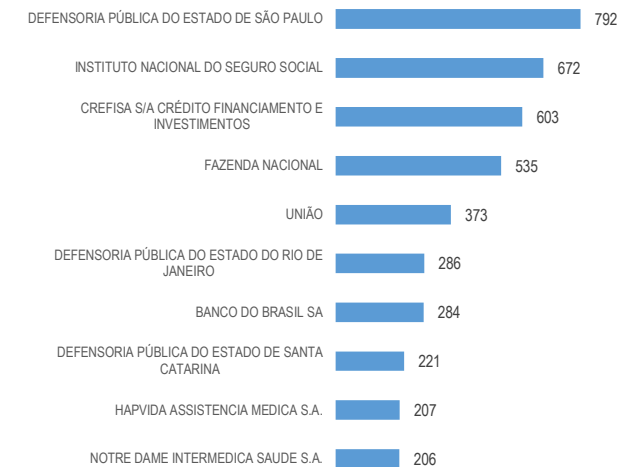
Maiores litigantes (autor ou autora) - Últimos 5 anos



Maiores litigantes (autor ou autora) - Janeiro a Julho

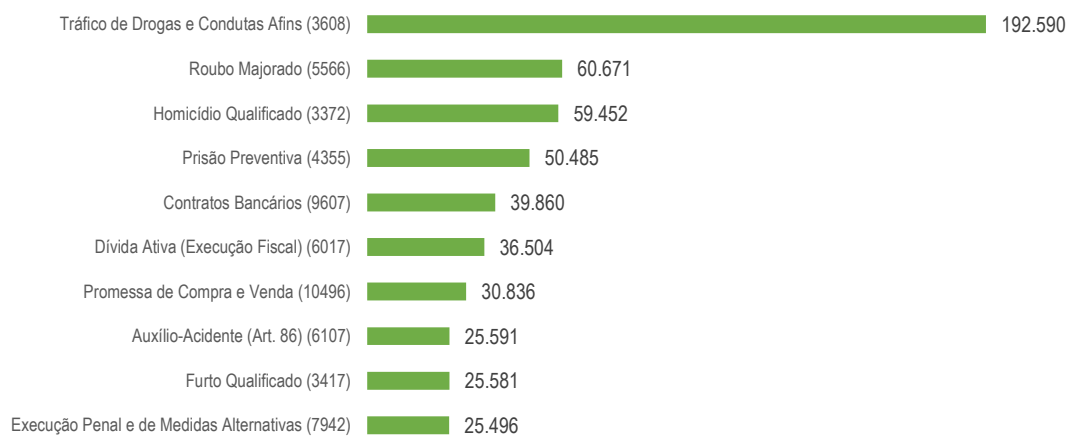


Maiores litigantes (autor ou autora) Julho

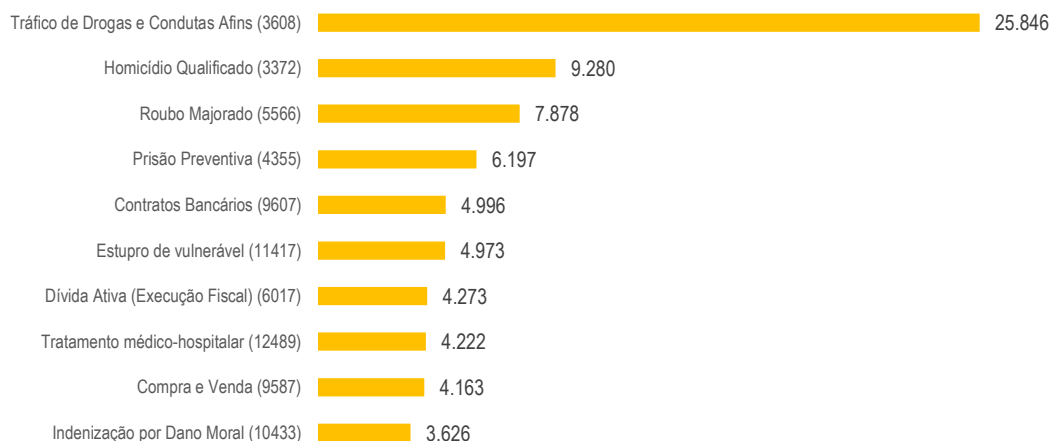


Assuntos mais demandados - 2024

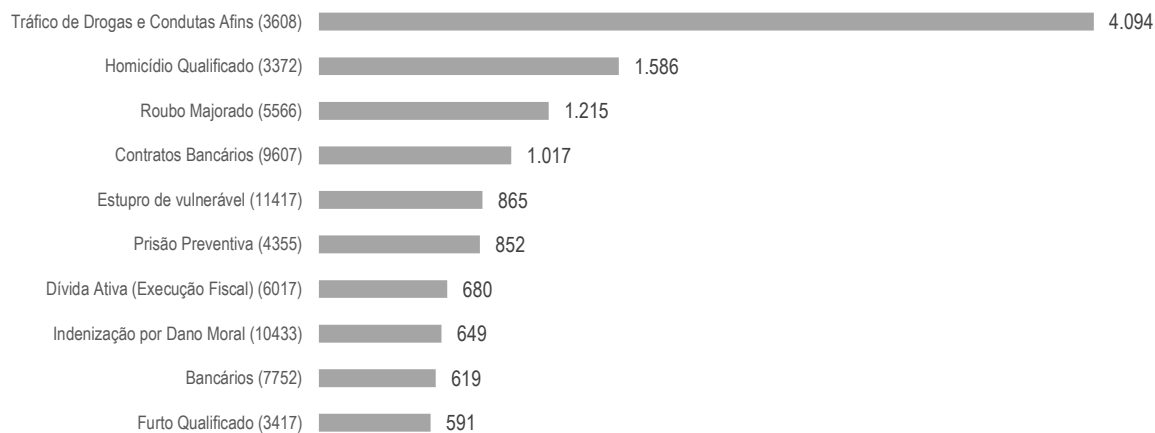
Últimos 5 anos



Janeiro a julho

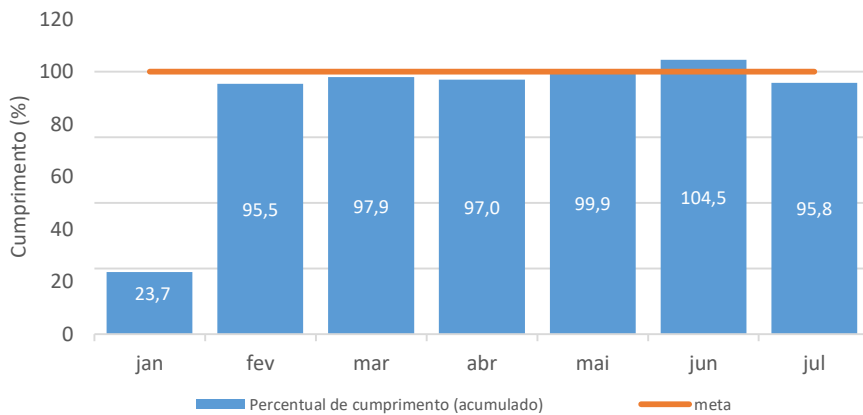


Julho

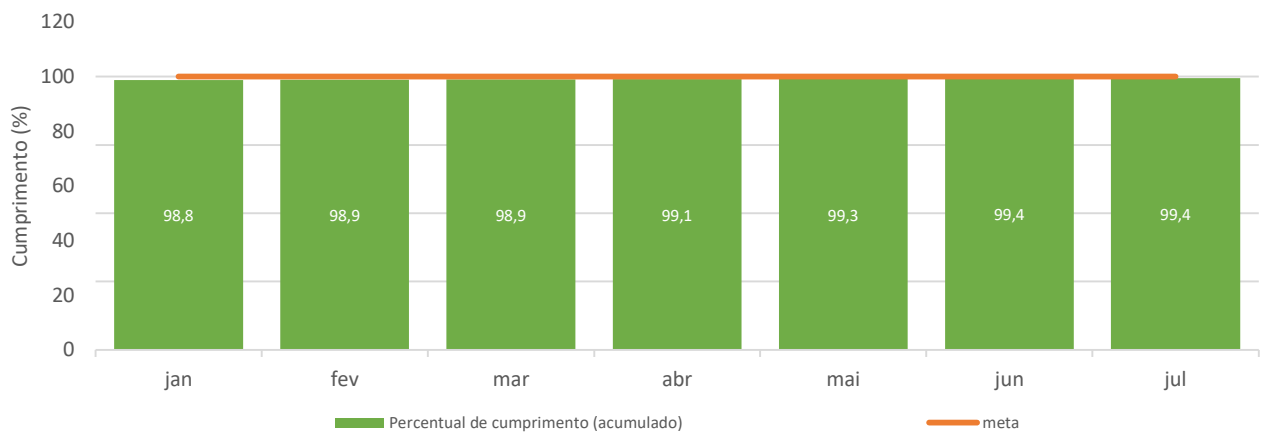
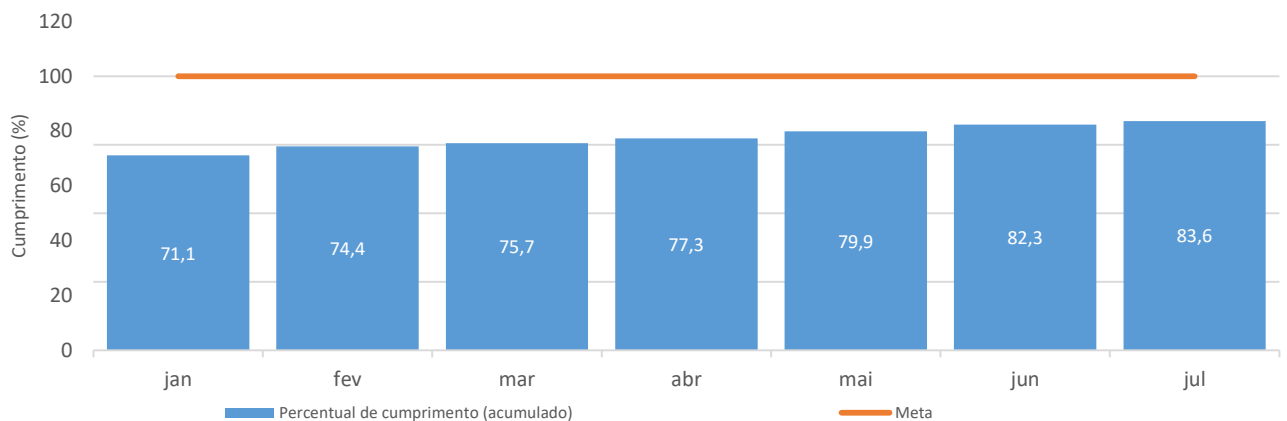


Fontes: Secretaria Judiciária, STI (Power BI)

Nota: Principais assuntos dentre os processos recebidos nos respectivos períodos

METAS NACIONAIS DO PODER JUDICIÁRIO (PERCENTUAL DE CUMPRIMENTO ACUMULADO) - 2024**Meta 1***Julgar quantidade maior de processos de conhecimentos do que os distribuídos em 2024.*

Meta estará
cumprida
quando
atingir 100%
da escala

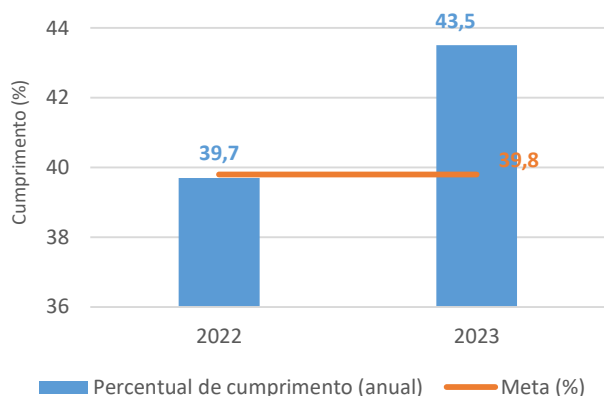
Meta 2 (Distribuídos até 31/12/17)*Identificar e julgar, até 31/12/2024 pelo menos 100% dos processos distribuídos até 31/12/2017.***Meta 4 (Distribuídos até 2022)***Identificar e julgar até 31/12/2024 90% das ações de improbidade administrativa e das ações penais relacionadas a crimes contra a administração pública distribuídas até 31 de dezembro de 2022.*

METAS NACIONAIS DO PODER JUDICIÁRIO (PERCENTUAL DE CUMPRIMENTO ACUMULADO) - 2024

As Metas estarão cumpridas quando atingirem 100% da escala, exceto a meta 5

Meta 5

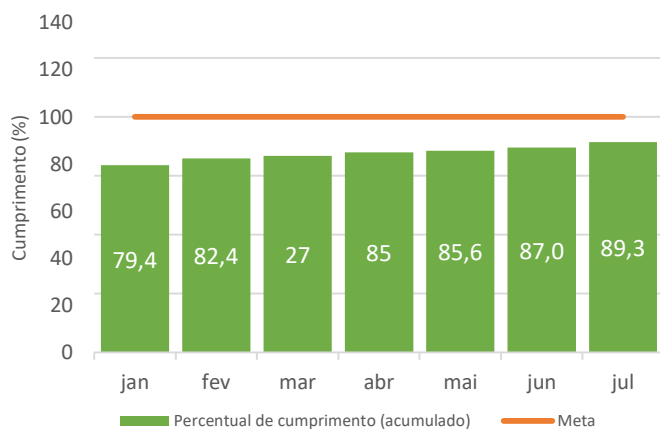
Reduzir em 0,5 ponto percentual a taxa de congestionamento, até 31/12/2024



-Indicador com mensuração anual;
-Meta inversamente proporcional, ou seja, quanto menor o resultado, melhor.

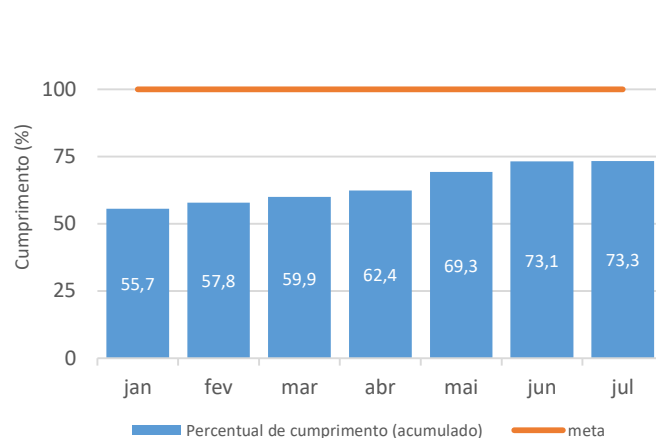
Meta 8

Identificar e julgar 100% dos casos de feminicídio e violência doméstica familiar contra as mulheres distribuídos até 31/12/2022



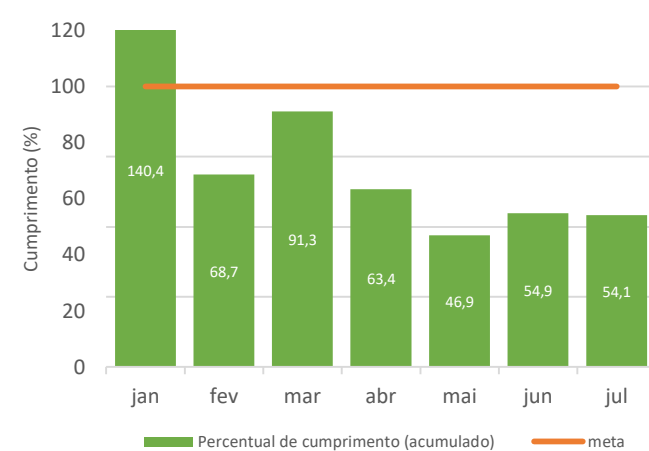
Meta 6

Identificar e julgar, até 31/12/2024, 99% dos recursos oriundos de ações coletivas distribuídos até 31/12/2022.



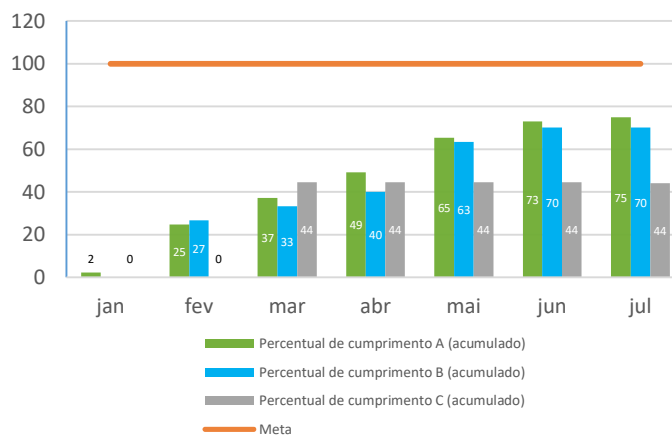
Meta 7

Garantir tempo médio de 365 dias da afetação à publicação do acórdão dos recursos repetitivos.



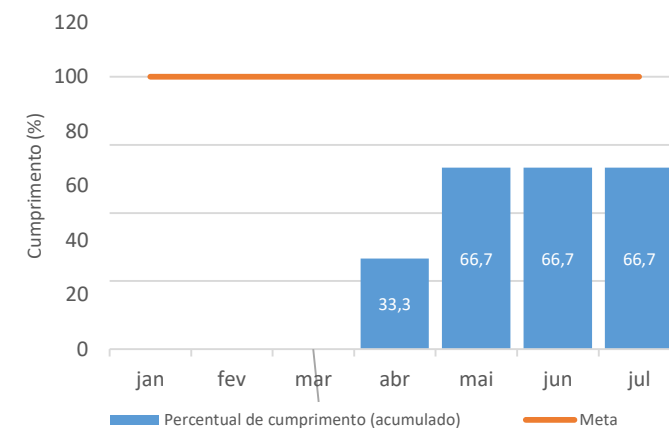
Meta 10

Julgar, até 31/12/2024, 75% dos processos relacionados às ações ambientais (A), 75% dos relacionados aos direitos das comunidades indígenas (B) e 75% dos relacionados aos direitos das comunidades quilombolas (C), distribuídos até 31/12/2023.



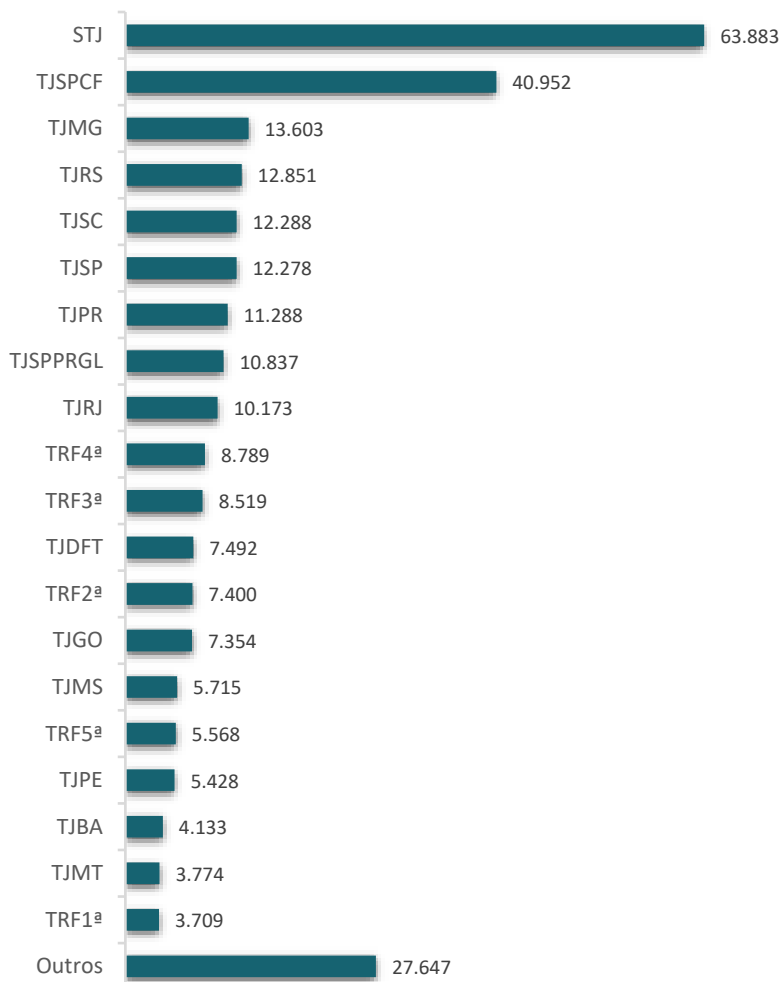
Meta 11

Julgar 100% dos casos de sequestro internacional de crianças, distribuídos até 31/12/2023



Processos recebidos - Janeiro a Julho de 2024

Processos recebidos originários (STJ) e recursais



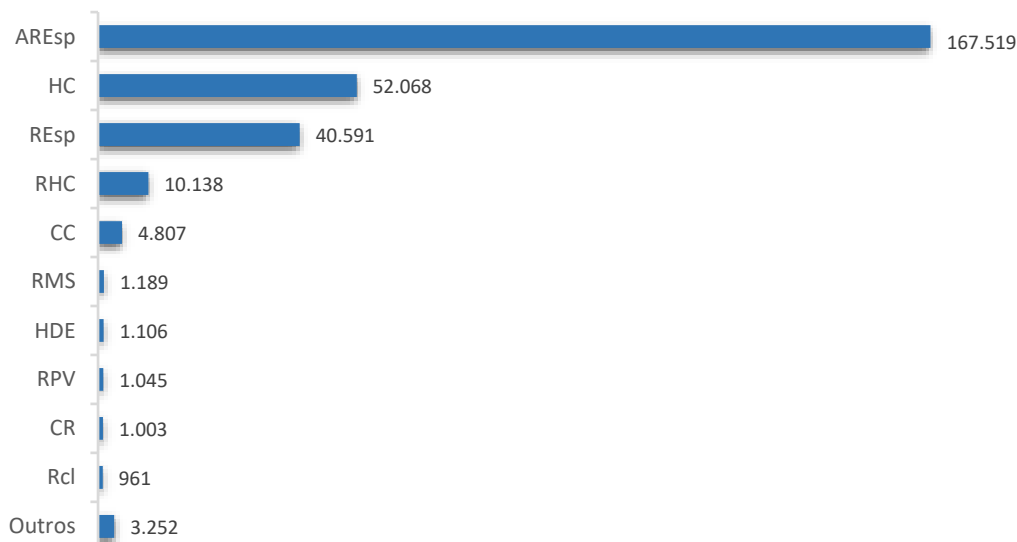
TOTAL DE RECEBIDOS

283.681

Processos recebidos por tipo de justiça

	%
Justiça Estadual	65,26%
STJ	22,52%
Justiça Federal	12,13%
Justiça Especializada	0,08%

Processos recebidos por classe de feito



Fontes: Secretaria Judiciária e STI (BI).

Processos distribuídos e registrados por unidades da federação

- 2024 -

Meses Unidades da Federação	Janeiro	Fevereiro	Março	Abril	Maió	Junho	Julho	Agosto	Setembro	Outubro	Novembro	Dezembro	TOTAL	
													Quantidade	(%)
São Paulo	10.420	15.606	15.053	18.854	18.007	15.694	11.618						105.252	34,49
Rio de Janeiro	2.119	3.754	1.945	3.545	4.305	3.770	3.124						22.562	7,39
Minas Gerais	2.019	3.031	2.922	3.890	3.194	2.862	3.100						21.018	6,89
Rio Grande do Sul	2.306	3.412	2.991	5.050	2.003	1.745	5.137						22.644	7,42
Santa Catarina	1.345	2.068	2.236	3.963	2.660	2.922	2.783						17.977	5,89
Paraná	1.897	2.813	1.896	2.544	2.341	2.735	3.281						17.507	5,74
Distrito Federal	1.329	1.996	2.081	1.950	2.213	2.217	1.993						13.779	4,51
Goiás	1.398	1.654	1.181	1.627	1.638	1.753	1.483						10.734	3,52
Pernambuco	863	924	750	2.124	1.753	1.894	1.049						9.357	3,07
Mato Grosso do Sul	957	830	1.224	1.560	1.393	1.185	1.107						8.256	2,71
Ceará	749	992	773	903	1.065	1.377	845						6.704	2,20
Bahia	840	1.026	592	1.004	1.046	856	909						6.273	2,06
Mato Grosso	545	843	686	795	833	755	662						5.119	1,68
Sergipe	554	771	666	618	653	548	438						4.248	1,39
Maranhão	394	644	503	706	651	673	474						4.045	1,33
Paraíba	463	448	453	774	669	687	642						4.136	1,36
Espírito Santo	345	599	476	778	592	611	533						3.934	1,29
Rio Grande do Norte	466	564	439	531	539	587	366						3.492	1,14
Tocantins	192	480	277	497	830	493	472						3.241	1,06
Alagoas	286	305	302	597	674	562	493						3.219	1,05
Rondônia	272	463	374	436	342	387	442						2.716	0,89
Piauí	253	264	241	575	289	373	391						2.386	0,78
Pará	292	277	176	291	275	570	426						2.307	0,76
Amazonas	177	280	205	353	432	319	282						2.048	0,67
Amapá	96	293	121	171	136	163	161						1.141	0,37
Roraima	91	71	75	96	78	86	78						575	0,19
Acre	39	66	74	128	64	110	51						532	0,17
Subtotal	30.707	44.474	38.712	54.360	48.675	45.934	42.340						305.202	100,00
Outros Países	263	262	246	392	313	321	321						2.118	..
Total	30.970	44.736	38.958	54.752	48.988	46.255	42.661						307.320	..

Fontes: Secretaria Judiciária; STJ (BI).

Notas: Sinal convencional utilizado:

.. Não se aplica dado numérico.

No valor referente a "outros países" estão computadas as cartas rogatórias e as homologações de decisões estrangeiras .

Processos distribuídos e registrados, julgados e pendentes de 1º julgamento - 2024-

Processos Meses	Distribuídos (B)	Julgados					Pendentes	
		Processo principal (C)	AgInt (D)	AgRg (E)	EDcl (F)	Total de julgados (C+D+E+F)	(B-C)	((B-C) / B)
Janeiro	30.970	2.020	3	4	32	2.059	28.950	93,48%
Fevereiro	44.736	59.791	6.161	3.520	4.548	74.020	-15.055	-33,65%
Março	38.958	39.196	7.653	4.015	4.052	54.916	-238	-0,61%
Abril	54.752	52.659	11.975	3.849	4.999	73.482	2.093	3,82%
Maiο	48.988	45.488	9.103	3.721	4.434	62.746	3.500	7,14%
Junho	46.255	50.446	10.131	3.984	4.738	69.299	-4.191	-9,06%
Julho	42.661	17.856	527	509	908	19.800	24.805	58,14%
Agosto								
Setembro								
Outubro								
Novembro								
Dezembro								
Total	307.320	267.456	45.553	19.602	23.711	356.322	39.864	12,97%

Fontes: Secretaria Judiciária; Secretaria de Processamento de Feitos; Assessoria de Apoio a Julgamento Colegiado; Gabinetes de Ministras e Ministros; ARP e STI (BI).

Notas: Nos processos distribuídos estão computados também os registrados (exceto os AG/RE, AG/RMS, AG/RHC) - competência do Cargo de Presidente do STJ.

* O número negativo de pendente nos meses de fevereiro, março e junho são decorrentes de processos distribuídos no(s) mês(es) e/ou ano(s) anterior(es) e que foram julgados no citado mês.

Processos distribuídos e registrados - Julho de 2024

Por órgãos julgadores

Relatorias e Relatores	Distribuídos e Registrados											
	Registrados	Corte Especial	1ª Seção	2ª Seção	3ª Seção	1ª Turma	2ª Turma	3ª Turma	4ª Turma	5ª Turma	6ª Turma	Total
Presidente do STJ	14.943	325										15.268
Vice-Presidente do STJ	504											504
Francisco Falcão		4	58				694					756
Nancy Andrighi		2		36				765				803
João Otávio de Noronha		1		39					772			812
Humberto Martins		1		47				768				816
Maria Thereza de Assis Moura (1)												
Herman Benjamin		1	35				677					713
Og Fernandes (2)		1										1
Luis Felipe Salomão (3)												
Mauro Campbell Marques		3	33				698					734
Benedito Gonçalves			41			688						729
Raul Araújo		1		38					267			306
Isabel Gallotti				39					762			801
Antonio Carlos Ferreira		1		42					747			790
Villas Bôas Cueva		3		5				766				774
Sebastião Reis Júnior					30						1.181	1.211
Marco Buzzi				44					731			775
Marco Aurélio Bellizze				50				755				805
Sérgio Kukina			39			691						730
Moura Ribeiro				30				772				802
Regina Helena Costa						698						698
Rogério Schietti Cruz					23						1.154	1.177
Gurgel de Faria			38			684						722
Reynaldo Soares da Fonseca					29					1.158		1.187
Ribeiro Dantas										1.189		1.189
Antonio Saldanha Palheiro					27						1.170	1.197
Joel Ilan Paciornik					24					1.168		1.192
Messod Azulay Neto					23					1.189		1.212
Paulo Sérgio Domingues			44			709						753
Teodoro Silva Santos			35				695					730
Afrânio Vilela			30				687					717
Daniela Teixeira					19					1.184		1.203
Comissão Gestora de Precedentes (4)	134											134
Presidente da 1ª Seção			11									11
Presidente da 3ª Seção					3							3
Jesuíno Rissato (Des. Convocado) (5)					26						1.174	1.200
Otávio de Almeida Toledo (Des. Convocado) (6)					21						1.185	1.206
Total	15.581	343	364	370	225	3.470	3.451	3.826	3.279	5.888	5.864	42.661

Fontes: Secretaria Judiciária e STI (BI).

Nos processos de Presidente do STJ no ARP estão computados também os feitos processados pela Coordenadoria de Processamento e Apoio a Julgamento da Corte Especial. Nos processos registrados a Presidente do STJ não estão incluídos os Ag/RE, Ag/RMS e Ag/RHC.

(1) Presidente do STJ. (2) Vice-Presidente do STJ. (3) Corregedor-Geral da Justiça Federal. Corregedor Nacional de Justiça. (4) Estão computados os processos registrados e decisões proferidas pelo Ministro Rogério Schietti Cruz conforme Portaria STJ/GP Nº 59 de 5/2/2024. (5) Desembargador convocado do TJDF a partir de 7/12/2022. (6) Desembargador convocado do TJSP a partir de 10/04/2024.

Processos distribuídos e registrados - janeiro a Julho de 2024

Por órgãos julgadores

Relatorias e Relatores	Distribuídos e Registrados											
	Registrados	Corte Especial	1ª Seção	2ª Seção	3ª Seção	1ª Turma	2ª Turma	3ª Turma	4ª Turma	5ª Turma	6ª Turma	Total
Presidente do STJ	120.316	3.841										124.157
Vice-Presidente do STJ	5.990											5.990
Francisco Falcão		16	308				4.409					4.733
Nancy Andrichi		30		236				5.171				5.437
João Otávio de Noronha		8		191					5.295			5.494
Humberto Martins		11		323				5.149				5.483
Maria Thereza de Assis Moura (1)												
Herman Benjamin		15	299				4.388					4.702
Og Fernandes (2)		24										24
Luis Felipe Salomão (3)												
Mauro Campbell Marques		14	255				4.385					4.654
Benedito Gonçalves		13	278			4.409						4.700
Raul Araújo		19		318					4.720			5.057
Isabel Gallotti		20		268					5.161			5.449
Antonio Carlos Ferreira		11		255					5.201			5.467
Villas Bôas Cueva		11		41				5.196				5.248
Sebastião Reis Júnior		8			164						7.695	7.867
Marco Buzzi				268					5.104			5.372
Marco Aurélio Bellizze				330				5.206				5.536
Sérgio Kukina			297			4.465						4.762
Moura Ribeiro				232				5.187				5.419
Regina Helena Costa			17			4.426						4.443
Rogério Schietti Cruz					178						7.595	7.773
Gurgel de Faria			279			4.385						4.664
Reynaldo Soares da Fonseca					152					7.660		7.812
Ribeiro Dantas					14					7.717		7.731
Antonio Saldanha Palheiro					174						7.654	7.828
Joel Ilan Paciornik					177					7.655		7.832
Messod Azulay Neto					159					7.657		7.816
Paulo Sérgio Domingues			304			4.552						4.856
Teodoro Silva Santos			235		45		3.014				2.339	5.633
Afrânio Vilela			252				4.227					4.479
Daniela Teixeira					152					7.717		7.869
Comissão Gestora de Precedentes (4)	693											693
Presidente da 1ª Seção			99									99
Presidente da 2ª Seção				8								8
Presidente da 3ª Seção					31							31
Jesuíno Rissato (Des. Convocado) (5)					149						7.660	7.809
Otávio de Almeida Toledo (Des. Convocado) (6)					83						4.301	4.384
Aposentadas e Aposentados							9					9
Total	126.999	4.041	2.623	2.470	1.478	22.237	20.432	25.909	25.481	38.406	37.244	307.320

Fontes: Secretaria Judiciária e STJ (BI).

Nos processos de Presidente do STJ no ARP estão computados também os feitos processados pela Coordenadoria de Processamento e Apoio a Julgamento da Corte Especial. Nos processos registrados a Presidente do STJ não estão incluídos os Ag/RE, Ag/RMS e Ag/RHC.

(1) Presidente do STJ. (2) Vice-Presidente do STJ. (3) Corregedor Nacional de Justiça. (4) Estão computados os processos registrados e decisões proferidas pelo Ministro Rogério Schietti Cruz conforme Portaria STJ/GP Nº 59 de 5/2/2024. (5) Desembargador convocado do TJDFa a partir de 7/12/2022. (6) Desembargador convocado do TJSP a partir de 10/04/2024.

Decisões colegiadas e monocráticas terminativas - Julho de 2024

Por órgãos julgadores

Relatorias e Relatores	Decisões colegiadas											Decisões monocráticas (B)	Subtotal C=(A+B)	Liminares (D)	Decisões interlocutórias (E)	Total geral (C+D+E)
	Corte Especial	1ª Seção	2ª Seção	3ª Seção	1ª Turma	2ª Turma	3ª Turma	4ª Turma	5ª Turma	6ª Turma	Total (A)					
Presidente do STJ												18.642	18.642	5.341	4.965	28.948
Vice-Presidente de STJ										1	1	2	3		22	25
Francisco Falcão																
Nancy Andrichi																
João Otávio de Noronha								116			116	116	116			116
Humberto Martins																
Maria Thereza de Assis Moura (1)																
Herman Benjamin																
Og Fernandes (2)																
Luis Felipe Salomão (3)																
Mauro Campbell Marques																
Benedito Gonçalves																
Raul Araújo									188		188	188	188			188
Isabel Gallotti								189			189	189	189			189
Antonio Carlos Ferreira								129			129	129	129			129
Villas Bôas Cueva																
Sebastião Reis Júnior										76	76	76	76			76
Marco Buzzi								10			10	10	10			10
Marco Aurélio Bellizze																
Sérgio Kukina																
Moura Ribeiro																
Regina Helena Costa																
Rogério Schietti Cruz										96	96	96	96			96
Gurgel de Faria																
Reynaldo Soares da Fonseca										31	31	31	31			31
Ribeiro Dantas										32	32	32	32			32
Antonio Saldanha Palheiro										45	45	45	45			45
Joel Ilan Paciornik										88	88	88	88			88
Messod Azulay Neto										57	57	57	57			57
Paulo Sérgio Domingues																
Teodoro Silva Santos																
Afrânio Vilela																
Daniela Teixeira										73	73	73	73			73
Jesuino Rissato (Des. Convocado) (5)										15	15	15	15			15
Otávio de Almeida Toledo (Des. Convocado) (6)										10	10	10	10			10
Total								632	281	243	1.156	18.644	19.800	5.341	4.987	30.128

Fontes: Secretaria de Processamento de Feitos; Assessoria de Apoio a Julgamento Colegiado; Gabinetes de Ministras e Ministros; ARP e STI (BI).

Nota: Estão incluídos 527 AgInt, 509 AgRg e 908 EDcl, totalizando 1.944 processos. Nos processos da Presidência do STJ estão incluídos os feitos de sua competência e as decisões decorrentes do disposto no art 21, XIII, letra 'c' do RISTJ.

(1) Presidente do STJ. (2) Vice-Presidente do STJ. Corregedor-Geral da Justiça Federal. (3) Corregedor Nacional de Justiça. (4) Estão computados os processos registrados e decisões proferidas pelo Ministro Rogério Schietti Cruz conforme Portaria STJ/GP Nº 59 de 5/2/2024. (5) Desembargador convocado do TJDFa a partir de 7/12/2022. (6) Desembargador convocado do TJSP a partir de 10/04/2024.

Decisões colegiadas e monocráticas terminativas - Julho de 2024

Por classes de feitos

Relatorias e Relatores	Ag	AREsp	CC	CR	EAR Esp	EREsp	Ex Susp	HC	HDE	MS	Pet	PUIL	Rcl	REsp	RHC	RMS	RPV	RvCr	SLS	SS	TutAnt Ant	TutCa utAnt	Sub-total	AgInt	AgRg	EDcl	Subtotal (c/AgInt, AgRg e EDcl)	Liminares/ Decisões Interlocutórias	Total
Presidente do STJ	15	15.507	8	32	113	38	1	1.402	63	28	17	1	58	340	109	40	6	18	13	9	13	22	17.853	8	3	778	18.642	10.306	28.948
Vice-Presidente do STJ													1										1	1	1		3	22	25
Francisco Falcão																													
Nancy Andriahi																													
João Otávio de Noronha														1									1	107		8	116		116
Humberto Martins																													
Maria Thereza de Assis Moura (1)																													
Herman Benjamin																													
Og Fernandes (2)																													
Luis Felipe Salomão (3)																													
Mauro Campbell Marques																													
Benedito Gonçalves																													
Raul Araújo																								147		41	188		188
Isabel Gallotti																								151		38	189		189
Antonio Carlos Ferreira																								108		21	129		129
Villas Bôas Cueva																													
Sebastião Reis Júnior																									75	1	76		76
Marco Buzzi																								3		7	10		10
Marco Aurélio Bellizze																													
Sérgio Kukina																													
Moura Ribeiro																													
Regina Helena Costa																													
Rogério Schietti Cruz																									96		96		96
Gurgel de Faria																													
Reynaldo Soares da Fonseca																									31		31		31
Ribeiro Dantas																								1	31		32		32
Antonio Saldanha Palheiro																								1	43	1	45		45
Joel Ilan Paciornik																									82	6	88		88
Messod Azulay Neto																									55	2	57		57
Paulo Sérgio Domingues																													
Teodoro Silva Santos																													
Afrânio Vilela																													
Daniela Teixeira			1																				1		67	5	73		73
Jesuíno Rissato (Des. Convocado) (5)																									15		15		15
Otávio de Almeida Toledo (Des. Convocado) (6)																									10		10		10
Total	15	15.508	8	32	113	38	1	1.402	63	28	17	1	59	341	109	40	6	18	13	9	13	22	17.856	527	509	908	19.800	10.328	30.128

Fontes: Secretaria de Processamento de Feitos; Assessoria de Apoio a Julgamento Colegiado; Gabinetes de Ministras e Ministros; ARP e STI (BI).

Nota: Nos processos da Presidência do STJ estão incluídos os feitos de sua competência e as decisões decorrentes do disposto no art. 21, inciso XIII, letra "c" do RISTJ.

(1) Presidente do STJ. (2) Vice-Presidente do STJ. Corregedor-Geral da Justiça Federal. (3) Ministro Corregedor Nacional de Justiça. (4) Estão computados os processos registrados e decisões proferidas pelo Ministro Rogério Schietti Cruz conforme Portaria STJ/GP Nº 59 de 5/2/2024. (5) Desembargador convocado do TJDFa a partir de 7/12/2022. (6) Desembargador convocado do TJDFa a partir de 10/04/2024.

Decisões colegiadas e monocráticas terminativas - janeiro a Julho de 2024

Por órgãos julgadores

Relatorias e Relatores	Decisões colegiadas											Decisões monocráticas (B)	Subtotal (C=A+B)	Liminares (D)	Decisões interlocutórias (E)	Total geral (C+D+E)	
	Corte Especial	1ª Seção	2ª Seção	3ª Seção	1ª Turma	2ª Turma	3ª Turma	4ª Turma	5ª Turma	6ª Turma	Total (A)						
Presidente do STJ	128						1					129	124.189	124.318	9.310	35.624	169.252
Vice-Presidente do STJ	3.039		1				1		21	17		3.079	92	3.171	5	911	4.087
Francisco Falcão	75	113				2.775						2.963	5.313	8.276	31	139	8.446
Nancy Andriahi	62		88				2.637					2.787	4.891	7.678	75	188	7.941
João Otávio de Noronha	61		89						2.478			2.628	2.272	4.900	53	378	5.331
Humberto Martins	70		72				2.576					2.718	3.389	6.107	164	231	6.502
Maria Thereza de Assis Moura (1)																	
Herman Benjamin	73	119				2.352						2.544	5.106	7.650	57	203	7.910
Og Fernandes (2)	121											121	55	176		64	240
Luis Felipe Salomão (3)	1		5									6		6		1	7
Mauro Campbell Marques	86	116				1.912						2.114	4.380	6.494	38	173	6.705
Benedito Gonçalves	78	65			2.216							2.359	5.335	7.694	13	540	8.247
Raul Araújo	49		21					2.635				2.705	4.313	7.018	133	273	7.424
Isabel Gallotti	72		35					2.012				2.119	3.816	5.935	64	129	6.128
Antonio Carlos Ferreira	57		46					2.433				2.536	4.762	7.298	110	347	7.755
Villas Bóas Cueva	78		23				2.869					2.970	5.266	8.236	48	260	8.544
Sebastião Reis Júnior	57			37						2.196		2.290	6.394	8.684	1.543	108	10.335
Marco Buzzi			62					2.537				2.599	5.211	7.810	108	237	8.155
Marco Aurélio Bellizze			92					2.479				2.571	4.953	7.524	168	145	7.837
Sérgio Kukina		51			1.760							1.811	5.769	7.580	36	156	7.772
Moura Ribeiro			57				2.946					3.003	5.380	8.383	81	152	8.616
Regina Helena Costa		118			2.147							2.265	6.162	8.427	20	142	8.589
Rogério Schiatti Cruz				28						1.924		1.952	7.820	9.772	1.322	86	11.180
Gurgel de Faria		103			1.678							1.781	4.842	6.623	24	97	6.744
Reynaldo Soares da Fonseca				34					2.404			2.438	7.100	9.538	712	80	10.330
Ribeiro Dantas				6					2.255			2.261	6.805	9.066	1.757	103	10.926
Antonio Saldanha Palheiro				29						1.884		1.913	6.661	8.574	1.605	195	10.374
Joel Ilan Paciornik				52					1.852			1.904	6.515	8.419	2.105	138	10.662
Messod Azulay Neto				41					1.381			1.422	6.689	8.111	1.355	97	9.563
Paulo Sérgio Domingues	2	186			1.625							1.813	4.727	6.540	31	331	6.902
Teodoro Silva Santos		25		11		1.032				708		1.776	4.490	6.266	357	164	6.787
Afrânio Vilela		199				2.563						2.762	4.908	7.670	54	230	7.954
Daniela Teixeira				80					834			914	8.358	9.272	363	58	9.693
Comissão Gestora de Precedentes (4)												23		23		267	290
Presidente da 1ª Seção												95		95	12	180	287
Presidente da 2ª Seção												12		12		4	16
Presidente da 3ª Seção				35								35	76	111	9	236	356
Jesuino Rissato (Des. Convocado) (5)				56						2.658		2.714	7.933	10.647	2.128	103	12.878
Otávio de Almeida Toledo (Des. Convocado) (6)										211		211	2.002	2.213	1.001	51	3.265
Aposentadas e Aposentados						5						5		5			5
Total	4.109	1.095	591	409	9.426	10.639	13.509	12.095	8.747	9.598	70.218	286.104	356.322	24.892	42.821	424.035	

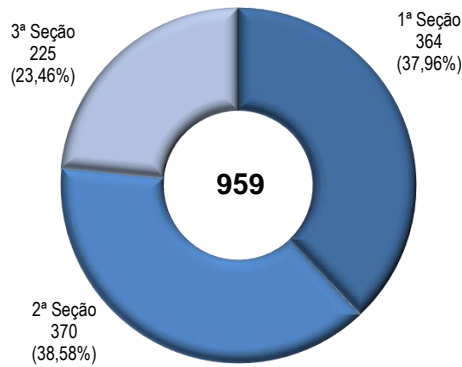
Fontes: Secretaria de Processamento de Feitos; Assessoria de Apoio a Julgamento Colegiado; ARP e STI (BI).

Nota: Nos processos julgados estão incluídos 45.553 AgInt, 19.602 AgRg e 23.711 EDcl, totalizando 88.866 feitos no ano. Nos processos da Presidência do STJ estão incluídos os feitos de sua competência e as decisões decorrentes do disposto no art. 21.XIII, letra "c" do RISTJ.

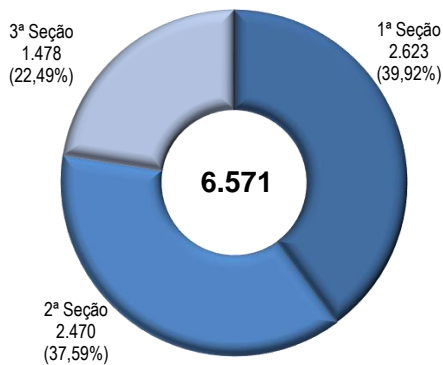
(1) Presidente do STJ. (2) Vice-Presidente do STJ. Corregedor-Geral da Justiça Federal. (3) Corregedor Nacional de Justiça. (4) Estão computados os processos registrados e decisões proferidas pelo Ministro Rogério Schiatti Cruz conforme Portaria STJ/GP Nº 59 de 5/2/2024. (5) Desembargador convocado do TJDFTa partir de 7/12/2022. (6) Desembargador convocado do TJSP a partir de 10/04/2024.

Distribuição e julgamento nas seções

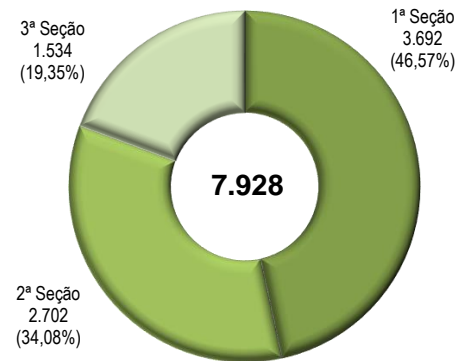
Distribuídos nas Seções - julho de 2024



Distribuídos nas Seções - janeiro a julho de 2024

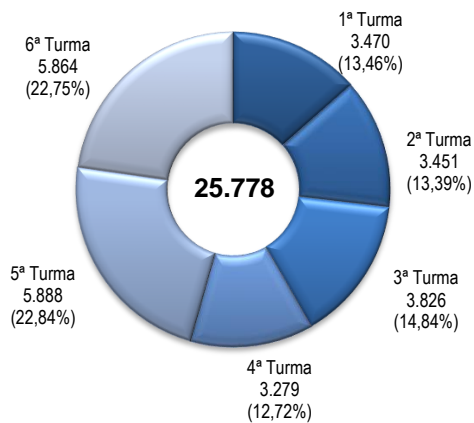


Julgados nas Seções - janeiro a julho de 2024

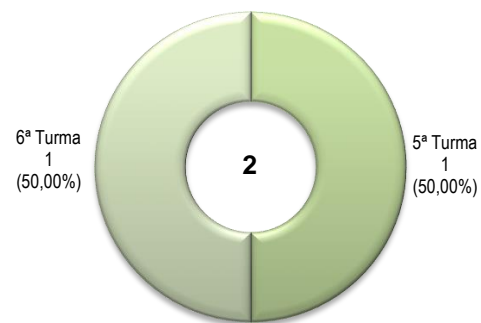


Distribuição e julgamento nas turmas

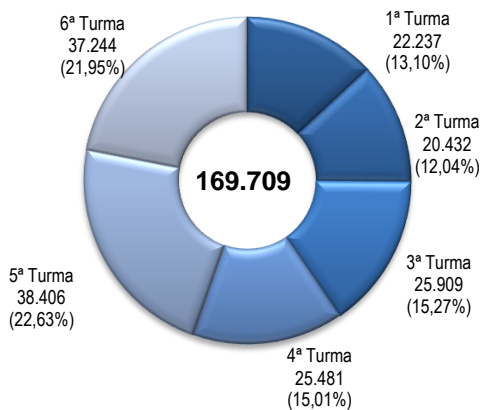
Distribuídos nas Turmas - julho de 2024



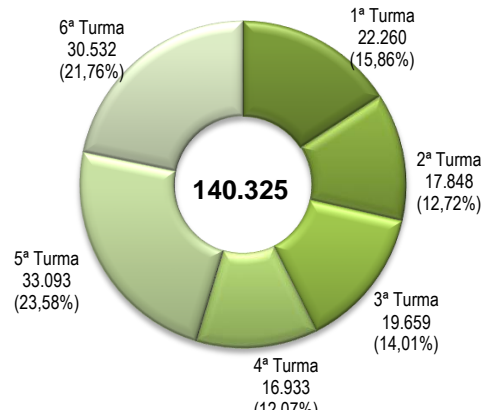
Julgados nas Turmas - julho de 2024



Distribuídos nas Turmas - janeiro a julho de 2024



Julgados nas Turmas - janeiro a julho de 2024



Fontes: Secretaria Judiciária; Secretaria de Processamento de Feitos; Assessoria de Apoio a Julgamento Colegiado; Gabinetes de Ministras e Ministros e STI (BI).

Nota: Nos processos julgados não estão incluídos:

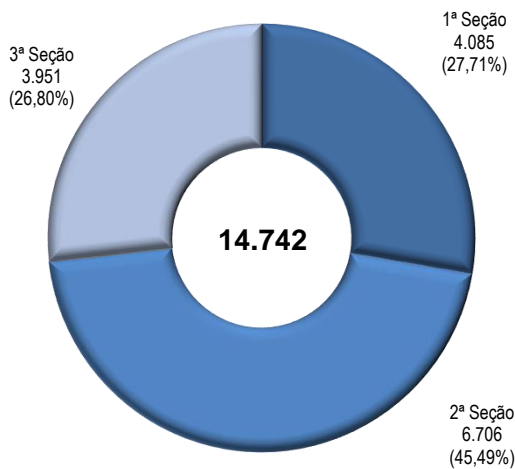
Os processos do Presidente, Vice-Presidente do STJ e da Comissão Gestora de Precedentes.

No mês de julho: 518 Agravos Internos, 505 Agravos Regimentais e 130 Embargos de Declaração totalizando 1.153 feitos;

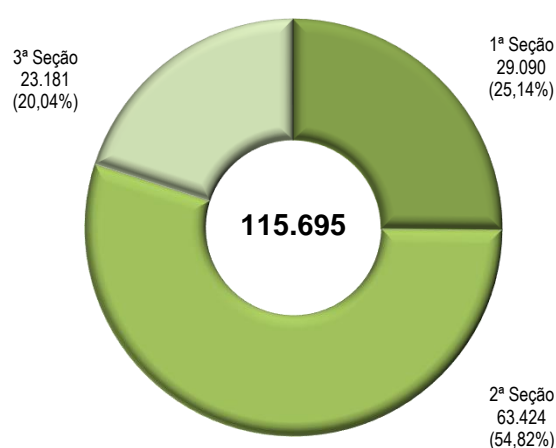
No período de janeiro a julho: 44.061 Agravos Internos, 18.711 Agravos Regimentais e 17.657 Embargos de Declaração totalizando 80.429 feitos.

Processos registrados por seções e respectivas turmas - Presidente do STJ

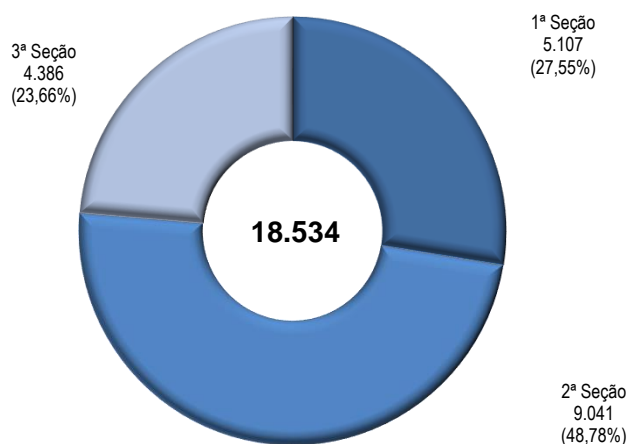
Registrados - julho de 2024



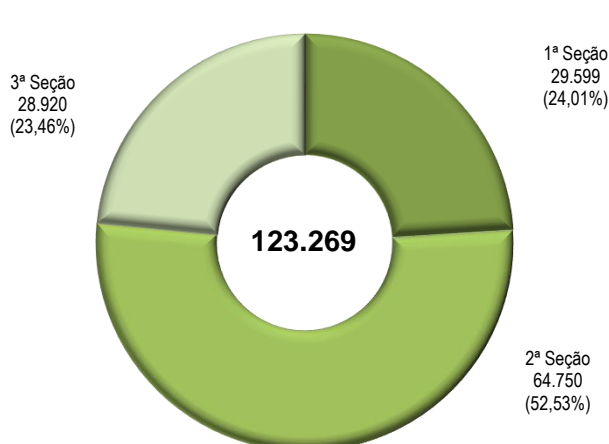
Registrados - janeiro a julho de 2024

**Processos julgados por seções e respectivas turmas - Presidente do STJ**

Julgados - julho de 2024



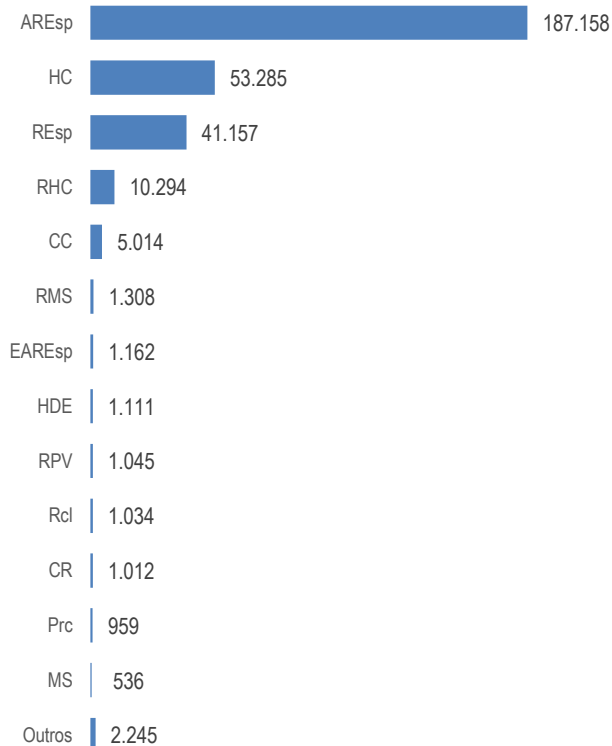
Julgados - janeiro a julho de 2024



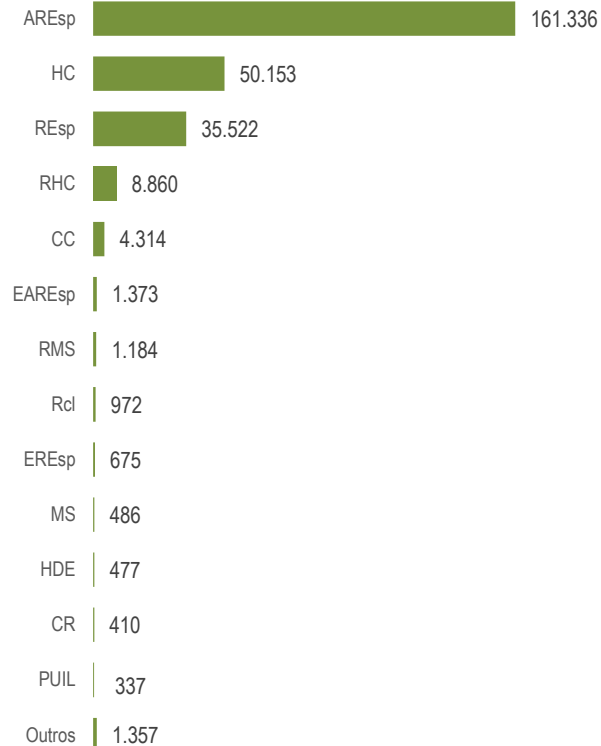
Fontes: Secretaria Judiciária; Secretaria de Processamento de Feitos; Assessoria de Apoio a Julgamento Colegiado; ARP e STI (BI).

Processos distribuídos e registrados, julgados - janeiro a julho de 2024

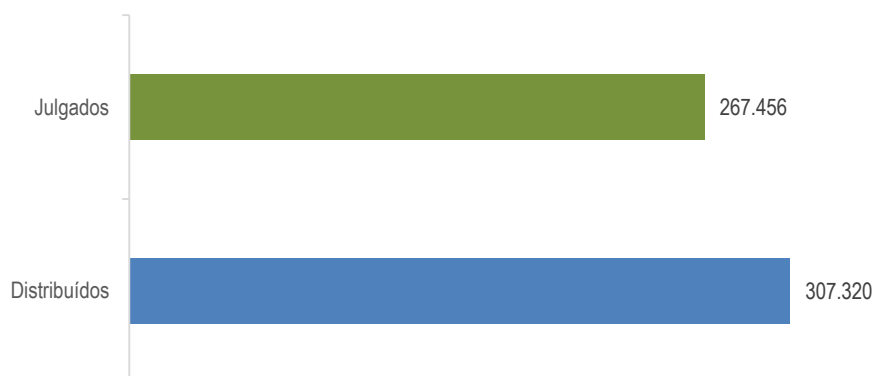
Distribuídos e registrados



Julgados



Processos distribuídos e registrados, julgados - janeiro a julho de 2024

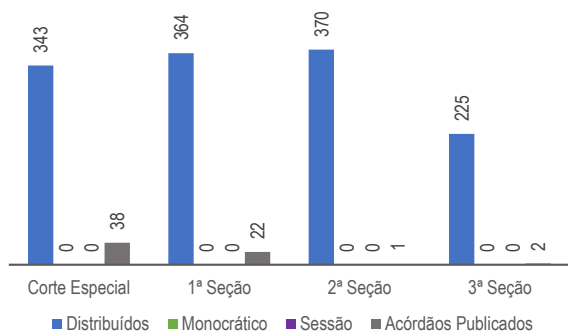


Fontes: Secretaria Judiciária; Secretaria de Processamento de Feitos; Assessoria de Apoio a Julgamento Colegiado; Gabinetes de Ministras e Ministros; ARP e STI (BI).

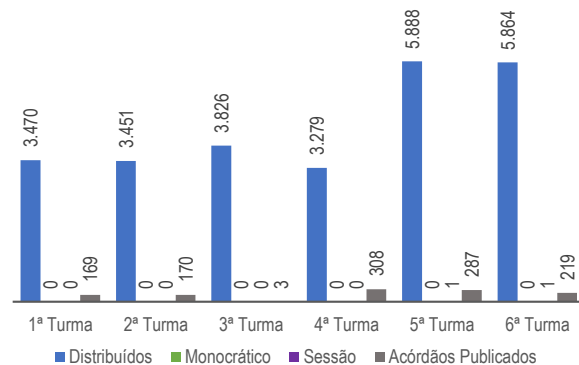
Nos processos julgados não estão incluídos 45.553 Agravos Internos, 19.602 Agravos Regimentais e 23.711 Embargos de Declaração, totalizando, 88.866 feitos no ano.

Processos distribuídos, julgados e acórdãos publicados - 2024

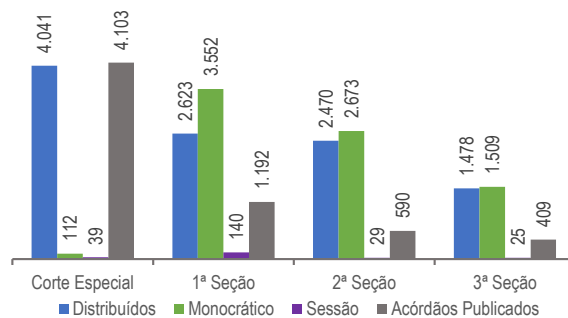
Corte Especial e Seções - Julho de 2024



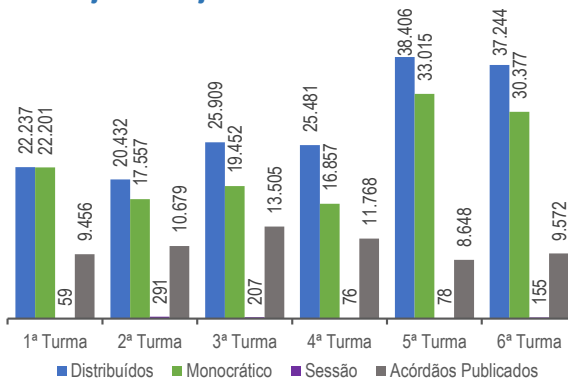
Turmas - Julho de 2024



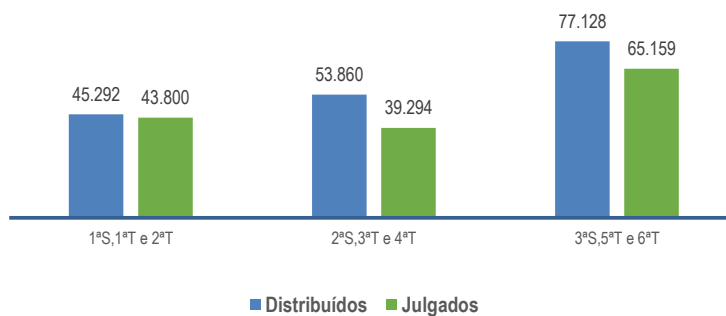
Corte Especial e Seções - janeiro a julho



Turmas - janeiro a julho



Processos distribuídos e julgados nas seções e respectivas turmas - janeiro a julho



Fontes: Secretaria Judiciária; Secretaria de Processamento de Feitos; Assessoria de Apoio a Julgamento Colegiado; Gabinetes de Ministras e Ministros; ARP e STI (BI).

Notas: Nos processos da Corte Especial estão incluídos os processos distribuídos e decididos monocraticamente referentes a processos registrados de competência exclusiva da Presidência do STJ processados no âmbito do referido órgão julgador.

Nos processos julgados não estão incluídos 518 Agravos Internos, 505 Agravos Regimentais e 130 Embargos de Declaração, totalizando 1.153 feitos no mês e 44.061 Agravos Internos, 18.711 Agravos Regimentais e 17.657 Embargos de Declaração, totalizando 80.429 feitos no ano.

Nos dados acima estão computados os acórdãos dos recursos internos (AgInt, AgRg e Edcl)

Teor das decisões
janeiro a julho de 2024

Classes de feitos Processo principal	Não conhecendo		Concedendo		Negando		Outros		Admitindo Embargo		Total
	QTD	%	QTD	%	QTD	%	QTD	%	QTD	%	
Agravo em Recurso Especial (AREsp)	129.879	80,5%	5.707	3,5%	19.451	12,1%	6.299	3,9%		3,9%	161.336
Habeas Corpus (HC)	13.672	27,3%	8.643	17,2%	26.489	52,8%	1.349	2,7%		2,7%	50.153
Recurso Especial (REsp)	9.250	26,0%	11.586	32,6%	8.730	24,6%	5.954	16,8%	2	16,8%	35.522
Recurso em Habeas Corpus (RHC)	1.255	14,2%	804	9,1%	5.275	59,5%	1.526	17,2%		17,2%	8.860
Conflito de Competência (CC)	589	13,7%	2	0,0%	28	0,6%	3.695	85,7%		85,7%	4.314
Embargos de Divergência em Agravo em Recurso Especial (EAREsp)	1.225	89,2%	32	2,3%	63	4,6%	53	3,9%		3,9%	1.373
Recurso em Mandado de Segurança (RMS)	413	34,9%	122	10,3%	589	49,7%	60	5,1%		5,1%	1.184
Reclamação (Rcl)	500	51,4%	213	21,9%	197	20,3%	62	6,4%		6,4%	972
Embargos de Divergência em Recurso Especial (EREsp)	531	78,7%	46	6,8%	52	7,7%	46	6,8%		6,8%	675
Mandado de Segurança (MS)	19	3,9%	29	6,0%	381	78,4%	57	11,7%		11,7%	486
Homologação de Decisão Estrangeira (HDE)	2	0,4%	426	89,3%	31	6,5%	18	3,8%		3,8%	477
Carta Rogatória (CR)	2	0,5%	221	53,9%			187	45,6%		45,6%	410
Pedido de Uniformização de Interpretação de Lei (PUIL)	265	78,6%	30	8,9%	21	6,2%	21	6,2%		6,2%	337
Petição (Pet)	135	52,3%	25	9,7%	84	32,6%	14	5,4%		5,4%	258
Tutela Cautelar Antecedente (TutCautAnt)	44	22,8%	9	4,7%	120	62,2%	20	10,4%		10,4%	193
Ação Rescisória (AR)	12	6,8%	43	24,4%	96	54,5%	25	14,2%		14,2%	176
Execução em Mandado de Segurança (ExeMS)			17	10,8%	92	58,2%	49	31,0%		31,0%	158
Revisão Criminal (RvCr)	116	85,3%	2	1,5%	15	11,0%	3	2,2%		2,2%	136
Tutela Antecipada Antecedente (TutAntAnt)	32	29,1%	5	4,5%	61	55,5%	12	10,9%		10,9%	110
Agravo de Instrumento (Ag)	65	91,5%	1	1,4%			5	7,0%		7,0%	71
Suspensão de Liminar e de Sentença (SLS)	23	33,3%	8	11,6%	32	46,4%	6	8,7%		8,7%	69
Suspensão de Segurança (SS)	11	31,4%	4	11,4%	20	57,1%					35
Pedido de Tutela Provisória (TP)	1	4,2%			8	33,3%	15	62,5%		62,5%	24
Inquérito (Inq)	2	8,3%	17	70,8%	3	12,5%	2	8,3%		8,3%	24
Execução em Ação Rescisória (ExeAR)					3	25,0%	9	75,0%		75,0%	12
Habeas Data (HD)	2	18,2%			9	81,8%					11
Requisição de Pequeno Valor (RPV)	2	22,2%					7	77,8%		77,8%	9
Precatório (Prc)							8	100,0%		100,0%	8
Restituição de Coisas Apreendidas (ReCoAp)			8	100,0%							8
Sentença Estrangeira (SE)			6	85,7%	1	14,3%					7
Medida Cautelar (MC)					5	71,4%	2	28,6%		28,6%	7
Exceção de Suspeição (ExSusp)	2	28,6%	1	14,3%	4	57,1%					7
Ação Penal (APn)			2	33,3%	1	16,7%	3	50,0%		50,0%	6
Recurso Ordinário (RO)	2	50,0%	1	25,0%	1	25,0%					4
Queixa-Crime (QC)					4	100,0%					4
Exceção de Impedimento (ExImp)					2	66,7%	1	33,3%		33,3%	3
Embargos do Acusado (EmbAc)	1	33,3%			2	66,7%					3
Conflito de Atribuições (CAI)	1	50,0%					1	50,0%		50,0%	2
Cautelar Inominada Criminal (CaulnomCrim)	1	50,0%			1	50,0%					2
Alienação de Bens do Acusado (AlienBac)	1	100,0%									1
Pedido de Prisão Preventiva (PePrPe)			1	100,0%							1
Embargos de Execuções em Mandado de Segurança (EmbExeMS)			1	100,0%							1
Mandado de Injunção (MI)					1	100,0%					1
Embargos de Divergência em Agravo de Instrumento (Eag)	1	100,0%									1
Pedido de Prisão Temporária (PePrTe)			1	100,0%							1
Medidas Protetivas de Urgência - Lei Maria da Penha (MPUMP)			1	100,0%							1
Embargos de Terceiros (ET)					1	100,0%					1
Ped. de Quebra de Sigilo de Dados (QuebSig)			1	100,0%							1
Interpelação Judicial (IJ)					1	100,0%					1
Total	158.056	59,1%	28.015	10,5%	61.874	23,1%	19.509	7,3%	2	0,0%	267.456
Recursos internos											
Agravo Interno (AgInt)	7.184	15,8%	1.765	3,9%	34.960	76,7%	1.643	3,6%	1	3,6%	45.553
Embargos de Declaração (EDcl)	935	3,9%	2.622	11,1%	19.175	80,9%	278	1,2%	701	1,2%	23.711
Agravo Regimental (AgRg)	4.105	20,9%	932	4,8%	13.825	70,5%	740	3,8%		3,8%	19.602
Total Geral	170.280	47,8%	33.334	9,4%	129.834	36,4%	22.170	6,2%	704	0,2%	356.322

Processos distribuídos e registrados, julgados e pendentes de 1º julgamento

Período: 7/4/1989 a 31/7/2024

Processo Ano	Distribuídos (B)	Julgados						Pendentes	
		Processo principal (C)	AgInt (D)	AgRg (E)	EDcl (F)	Total de julgados (C+D+E+F)	Percentual em relação ao ano anterior	Valor absoluto (B-C)	(%) (B-C) / B
1989	6.103	3.550		90	71	3.711	...	2.553	41,83%
1990	14.087	10.829		507	406	11.742	216,41%	3.258	23,13%
1991	23.368	17.527		1.139	601	19.267	64,09%	5.841	25,00%
1992	33.872	28.673		1.926	829	31.428	63,12%	5.199	15,35%
1993	33.336	31.295		2.372	1.438	35.105	11,70%	2.041	6,12%
1994	38.670	39.034		2.378	1.620	43.032	22,58%	-364	-0,94%
1995	68.576	57.338		3.245	1.749	62.332	44,85%	11.238	16,39%
1996	77.032	71.122		4.263	2.244	77.629	24,54%	5.910	7,67%
1997	96.376	91.263		7.095	3.696	102.054	31,46%	5.113	5,31%
1998	92.107	85.694		10.591	5.182	101.467	-0,58%	6.413	6,96%
1999	118.977	116.024		7.441	4.577	128.042	26,19%	2.953	2,48%
2000	150.738	136.180		11.741	6.243	154.164	20,40%	14.558	9,66%
2001	184.478	179.364		13.952	5.297	198.613	28,83%	5.114	2,77%
2002	155.959	149.722		14.852	7.406	171.980	-13,41%	6.237	4,00%
2003	226.440	189.778		17.853	9.368	216.999	26,18%	36.662	16,19%
2004	215.411	203.041		27.164	11.104	241.309	11,20%	12.370	5,74%
2005	211.128	222.529		32.770	16.129	271.428	12,48%	-11.401	-5,40%
2006	251.020	222.245		26.346	13.752	262.343	-3,35%	28.775	11,46%
2007	313.364	277.810		35.864	16.583	330.257	25,89%	35.554	11,35%
2008	271.521	274.247		51.195	28.600	354.042	7,20%	-2.726	-1,00%
2009	292.103	254.955		48.437	25.326	328.718	-7,15%	37.148	12,72%
2010	228.981	248.625		55.904	25.754	330.283	0,48%	-19.644	-8,58%
2011	290.901	248.237		46.339	22.529	317.105	-3,99%	42.664	14,67%
2012	289.524	287.293		59.838	24.487	371.618	17,19%	2.231	0,77%
2013	309.677	274.465		56.483	23.895	354.843	-4,51%	35.212	11,37%
2014	314.316	306.491		59.915	23.646	390.052	9,92%	7.825	2,49%
2015	332.905	358.813		76.106	26.571	461.490	18,32%	-25.908	-7,78%
2016	335.779	386.910	26.282	34.551	22.979	470.722	2,00%	-51.131	-15,23%
2017	327.129	392.963	55.123	15.326	27.061	490.473	4,20%	-65.834	-20,12%
2018	348.416	412.455	62.752	16.724	32.870	524.801	7,00%	-64.039	-18,38%
2019	374.366	424.038	68.341	15.518	35.484	543.381	3,54%	-49.672	-13,27%
2020	354.398	373.741	71.788	19.635	38.535	503.699	-7,30%	-19.343	-5,46%
2021	412.590	427.906	70.223	25.997	36.279	560.405	11,26%	-15.316	-3,71%
2022	430.991	441.902	78.824	27.752	39.935	588.413	4,99%	-10.911	-2,53%
2023	452.910	434.681	93.166	36.530	44.502	608.879	3,48%	18.229	4,02%
2024	307.320	267.456	45.553	19.602	23.711	356.322		39.864	12,97%
Total	7.984.869	7.948.196	572.052	887.441	610.459	10.018.148	

Fontes: Secretaria Judiciária, Secretaria de Processamento de Feitos, Assessoria de Apoio a Julgamento Colegiado, Gabinetes de Ministras e Ministros, ARP e STI (BI).

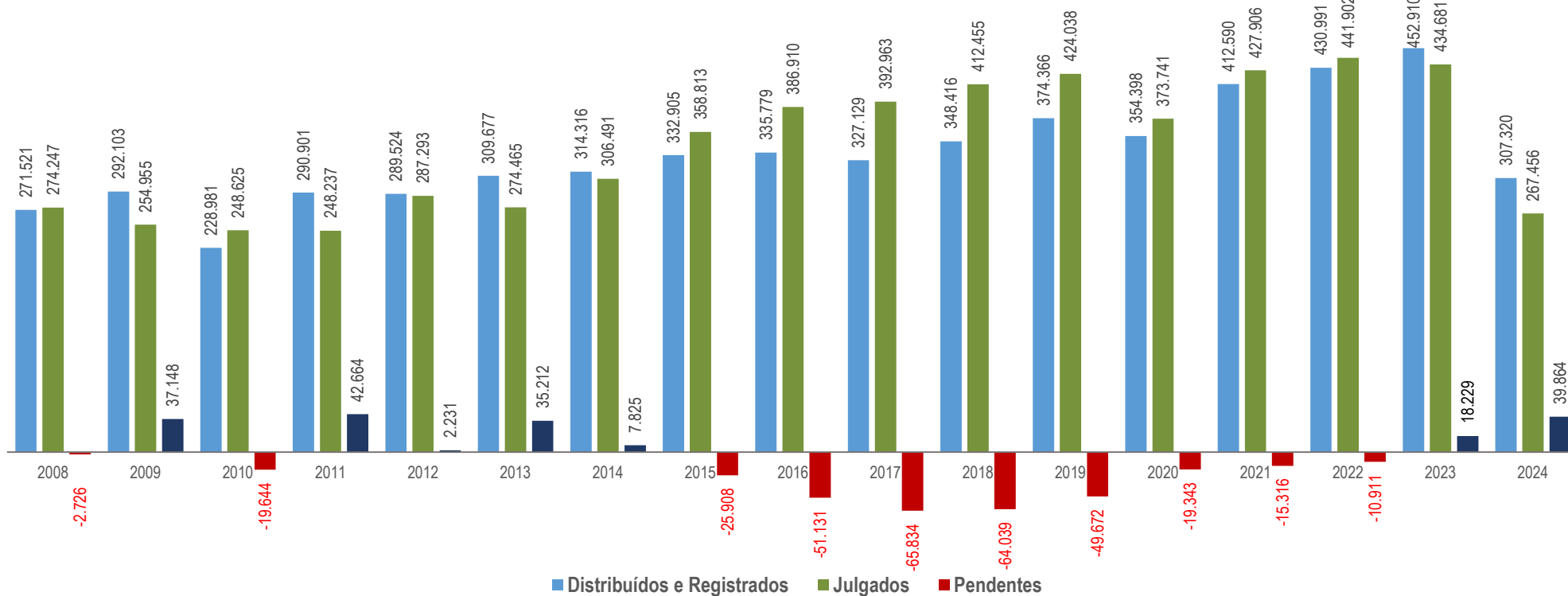
Notas: Sinal convencional utilizado:

.. Não se aplica dado numérico.

Os números negativos em 1994, 2005, 2008, 2010, 2015, 2016, 2017, 2018, 2019, 2020, 2021 e 2022 são decorrentes de processos distribuídos em períodos anteriores e que foram julgados nos citados anos.

Processos distribuídos e registrados, julgados e pendentes de 1º julgamento

Período: 1/1/2008 a 31/7/2024



Fontes: Secretaria Judiciária; Assessoria de Apoio a Julgamento Colegiado; Secretaria de Processamento de Feitos; ARP e STI (BI).

Nota: Os números negativos em 2008, 2010, 2015, 2016, 2017, 2018, 2019, 2020, 2021 e 2022 são decorrentes de processos distribuídos em períodos anteriores e que foram julgados nos citados anos.

Nos processos julgados não estão incluídos no período: 572.052 Agravos Internos, 665.852 Agravos Regimentais e 502.164 Embargos de Declarações, totalizando, 1.740.068 feitos.

Petições protocolizadas de recursos internos e externos - julho -

Tipos de recursos Relatoras e Relatores	Recursos internos					Recursos externos				Total geral (A + B)
	Agravo Interno	Agravo Regimental	Embargos de Declaração	Embargos de Divergência	Subtotal (A)	Agravo em Recurso Extraordinário	Recurso Extraordinário	Recurso Ordinário	Subtotal (B)	
Presidente do STJ	4.359	1.281	929	3	6.572	3	30	3	36	6.608
Vice-Presidente do STJ	157	66	92	2	317	92	263	107	462	779
Francisco Falcão	143	1	52	7	203		10	1	11	214
Nancy Andrighi	161		54	7	222		3		3	225
João Otávio de Noronha	35		50	12	97		6		6	103
Humberto Martins	144		42	9	195		7		7	202
Maria Thereza de Assis Moura (1)										
Herman Benjamin	287		185	12	484	2	19	1	22	506
Og Fernandes (2)	4	1	5	1	11					11
Luis Felipe Salomão (3)										
Mauro Campbell Marques	75		38	6	119		7		7	126
Benedito Gonçalves	230	1	67	6	304	1	13		14	318
Raul Araújo	117		97	9	223	1	15		16	239
Isabel Gallotti	187		76	10	273	1	9		10	283
Antonio Carlos Ferreira	172		41	9	222		5		5	227
Villas Bôas Cueva	195	6	88	14	303		9		9	312
Sebastião Reis Júnior		224	22	4	250		3		3	253
Marco Buzzi	293		74	3	370		5		5	375
Marco Aurélio Bellizze	136		49	11	196		10		10	206
Sérgio Kukina	213		47	5	265		5		5	270
Moura Ribeiro	210		55	10	275		10		10	285
Regina Helena Costa	163		42	4	209	1	18		19	228
Rogério Schietti Cruz		169	34	4	207		5	2	7	214
Gurgel de Faria	206		65	4	275		5		5	280
Reynaldo Soares da Fonseca		217	30	6	253	1	3	3	7	260
Ribeiro Dantas		251	22	2	275		5	4	9	284
Antonio Saldanha Palheiro		154	13	4	171		3		3	174
Joel Ilan Paciornik		178	24	2	204		1	1	2	206
Messod Azulay Neto		121	8	3	132		1		1	133
Paulo Sérgio Domingues	143		70	4	217	1	6		7	224
Teodoro Silva Santos	153		41	1	195		3		3	198
Afrânio Vilela	176		56	6	238		11		11	249
Daniela Teixeira		403	37	5	445		1	2	3	448
Jesuino Rissato (Des. Convocado) (4)		210	21	6	237		4		4	241
Otávio de Almeida Toledo (Des. Convocado) (5)		268	32	4	304			1	1	305
Presidente da 1ª Seção	11				11					11
Presidente da 3ª Seção	5				5					5
Total	7.975	3.551	2.558	195	14.279	103	495	125	723	15.002

Fontes: Secretaria Judiciária e STI (BI).

(1) Presidente do STJ. (2) Vice-Presidente do STJ. Ministro Corregedor-Geral da Justiça Federal. (3) Corregedor Nacional de Justiça. (4) Desembargador convocado do TJDFt a partir de 7/12/2022. (5) Desembargador convocado do TJSP a partir de 10/4/2024.

Petições protocolizadas de recursos internos e externos

- janeiro a julho -

Tipos de recursos	Recursos internos					Recursos externos				Total (A + B)
	Agravo Interno	Agravo Regimental	Embargos de Declaração	Embargos de Divergência	Subtotal (A)	Agravo em Recurso Extraordinário	Recurso Extraordinário	Recurso Ordinário	Subtotal (B)	
Presidente do STJ	23.118	6.983	5.706	47	35.854	22	173	18	213	36.067
Vice-Presidente do STJ	1.958	1.952	1.949	28	5.887	950	4.751	939	6.640	12.527
Francisco Falcão	1.923	5	1.035	100	3.063	1	26	3	30	3.093
Nancy Andrighi	1.897	7	840	116	2.860		9		9	2.869
João Otávio de Noronha	876	4	574	74	1.528	1	13		14	1.542
Humberto Martins	1.382	10	781	101	2.274	1	12		13	2.287
Maria Thereza de Assis Moura (1)										
Herman Benjamin	2.218	8	1.259	103	3.588	9	31	1	41	3.629
Og Fernandes (2)	28	19	40	5	92		4		4	96
Luis Felipe Salomão (3)			2		2					2
Mauro Campbell Marques	1.375	11	755	60	2.201		10		10	2.211
Benedito Gonçalves	1.837	7	821	52	2.717	1	25		26	2.743
Raul Araújo	1.646	6	850	107	2.609	1	21	1	23	2.632
Isabel Gallotti	1.476	15	825	101	2.417	2	15	1	18	2.435
Antonio Carlos Ferreira	1.741	1	747	82	2.571	1	10	1	12	2.583
Villas Bôas Cueva	1.854	11	1.036	130	3.031		21	1	22	3.053
Sebastião Reis Júnior	25	1.640	429	38	2.132	1	9	7	17	2.149
Marco Buzzi	1.973		795	84	2.852		7		7	2.859
Marco Aurélio Bellizze	1.587		722	107	2.416		13		13	2.429
Sérgio Kukina	1.849		716	52	2.617		10		10	2.627
Moura Ribeiro	1.860		870	106	2.836		22		22	2.858
Regina Helena Costa	1.949		843	62	2.854	1	22		23	2.877
Rogério Schietti Cruz		1.878	413	26	2.317		8	12	20	2.337
Gurgel de Faria	1.647		654	81	2.382		10		10	2.392
Reynaldo Soares da Fonseca		2.044	354	46	2.444	1	13	16	30	2.474
Ribeiro Dantas		2.072	382	37	2.491		13	11	24	2.515
Antonio Saldanha Palheiro		1.574	349	32	1.955		9	8	17	1.972
Joel Ilan Paciornik		1.754	336	40	2.130		5	7	12	2.142
Messod Azulay Neto		1.556	236	21	1.813		5	8	13	1.826
Paulo Sérgio Domingues	1.097		629	71	1.797	1	16	2	19	1.816
Teodoro Silva Santos	712	527	422	23	1.684		11	6	17	1.701
Afrânio Vilela	1.165		778	43	1.986		23		23	2.009
Daniela Teixeira		2.229	260	21	2.510		3	9	12	2.522
Jesuíno Rissato (Des. Convocado) (4)	1	2.103	450	41	2.595		11	9	20	2.615
Otávio de Almeida Toledo (Des. Convocado) (5)		611	103	6	720			2	2	722
Comissão Gestora de Precedentes (6)			3		3					3
Presidente da 1ª Seção	249		11		260					260
Presidente da 2ª Seção	1				1					1
Presidente da 3ª Seção	62		11		73					73
Sec. Processamento de Feitos (7)	228		110	21	359		1		1	360
Total	57.734	27.027	27.096	2.064	113.921	993	5.332	1.062	7.387	121.308

Fontes: Secretaria Judiciária; STI (BI).

(1) Presidente do STJ. (2) Vice-Presidente do STJ. Ministro Corregedor-Geral da Justiça Federal. (3) Corregedor Nacional de Justiça. (4) Desembargador convocado do TJDF a partir de 7/12/2022. (5) Desembargador convocado do TJSP a partir de 10/4/2024. (6) Estão computados os processos registrados e decisões proferidas pelo Ministro Rogério Schietti Cruz conforme Portaria STJ/GP Nº 59 de 5/2/2024. (7) Computadas as petições sem destinatários bem como as endereçadas às Ministras aposentadas e aos Ministros aposentados.

Glossário

Acórdão

Peça escrita que contém o julgamento proferido por órgão colegiado de um tribunal; não por um juiz.

AREsp (Agravo em recurso especial)

Recurso que se interpõe contra decisão do presidente ou do vice-presidente do tribunal recorrido.

Controvérsia

Representa o conjunto de processos recebidos pelo STJ na condição de representativos da controvérsia – RRC (§ 1º do art. 1036 do CPC), a fim de possibilitar a afetação dos (s) processo (s), pelo Órgão Julgador do STJ, ao rito dos recursos repetitivos.

Controvérsia aguardando manifestação

Representa todas as controvérsias pendentes até o mês de referência deste boletim (quantitativo acumulado).

Decisão interlocutória

É o ato pelo qual o juiz, no curso do processo, resolve questão incidente, ou seja, ponto relevante que não põe fim ao processo.

Decisão Liminar

Decisão urgente e provisória, dada antes do julgamento do processo para evitar prejuízo irreparável a um direito

Decisão terminativa

É aquela onde o magistrado toma uma decisão que põe fim ao processo.

Decisão colegiada

Decisão proferida por um grupo de juízes ou ministros, reunidos em um colegiado. É também denominada de "acórdão". Os órgãos colegiados do Tribunal são: Corte Especial, seções e turmas.

Decisão monocrática Decisão proferida por um único magistrado; não por colegiado.

Distribuição

Escolha do relator do processo por sorteio ou por prevenção. O relator sorteado pode declarar-se impedido, caso em que é feito novo sorteio.

Ministério público

Instituição permanente, essencial à função jurisdicional do Estado, à qual incumbe a defesa da ordem jurídica, do regime democrático e dos interesses sociais e individuais indisponíveis (CF, art. 127).

Pedido de vista

Ato pelo qual o ministro solicita os autos de um processo com o direito de tomar conhecimento de tudo o que nele contém, se dá durante o julgamento no momento de proferir o voto ele pode pedir.

Processo

Conjunto coordenado de preceitos legais normativos, que imprimem forma e movimento à ação no sentido formal.

Processo atribuído

É o processo que foi imputado ao ministro nomeado no lugar de magistrado que deixou o cargo por aposentadoria, falecimento ou mudança de órgão julgador.

Processo baixado

Processo recursal que foi encaminhado de volta ao tribunal de origem.

Processo Arquivado:

Processo originário que foi guardado em arquivo definitivamente no tribunal após o trânsito em julgado.

Processo distribuído

Processo recebido pelo magistrado, mediante distribuição por sorteio, para que proceda ao seu julgamento.

Processo originário

Aquele que se inicia no próprio órgão e não chega a ele como recurso contra decisão proferida em outro grau de jurisdição.

Processo pendente de 1ª decisão

Processo que ainda não possui decisão terminativa/definitiva.

Processo recursal

Aquele que chega ao órgão como recurso contra decisão proferida em outro grau de jurisdição.

Processo redistribuído

É aquele resultante da nova distribuição decorrente da incompetência reconhecida do magistrado ou do órgão judicial a que foi anteriormente distribuída ou decorrente de aposentadoria, falecimento ou afastamento do relator originário.

Processo registrado

É o feito registrado ao Ministro Presidente, vice-Presidente e aos presidentes de seção por determinação regimental.

Recurso

Meio de que dispõe a parte vencida em um processo para provocar a modificação ou a invalidação de uma decisão judicial desfavorável.

RE (Recurso extraordinário)

Recurso da competência do Supremo Tribunal Federal contra decisões proferidas em única ou última instância, quando a decisão recorrida: a) contrariar dispositivo da Constituição Federal; b) declarar a inconstitucionalidade de tratado ou lei federal; c) julgar válida lei ou ato de governo local contestado em face da Constituição; d) julgar válida lei local contestada em face de lei federal (CF, art. 102, III).

REsp (Recurso especial)

Recurso de competência do Superior Tribunal de Justiça, instituído pela Constituição de 1988 (art. 105, 111). É cabível das causas decididas em única ou última instância pelos Tribunais Regionais Federais ou pelos Tribunais dos Estados, do Distrito Federal e

Territórios, quando a decisão recorrida: a) contrariar tratado ou lei federal, ou negar-lhes vigência; b) julgar válida lei ou ato de governo local contestado em face de lei federal; e c) der à lei federal interpretação divergente de que lhe haja atribuído outro tribunal.

RO (Recurso ordinário)

Recurso dirigido ao Superior Tribunal de Justiça, quando denegatória a decisão, em mandado de segurança decidido em única instância e habeas corpus decidido em única ou última instância pelos tribunais regionais federais e pelos tribunais de justiça dos estados e do Distrito Federal e dos Territórios, bem como em causas em que forem partes estado estrangeiro ou organismo internacional de um lado e, do outro, município ou pessoa residente e domiciliada no País (CF, art. 105, caput, II).

Relator

Membro de tribunal a quem se atribui – por distribuição automática e eletrônica – um processo para estudá-lo e explicá-lo em relatório, podendo ser escolhido também por prevenção, quando já tiver sido relator de processos referentes ao mesmo caso.

Voto-vista

Consiste no voto proferido pelo ministro que pediu vista dos autos.

Recurso especial repetitivo

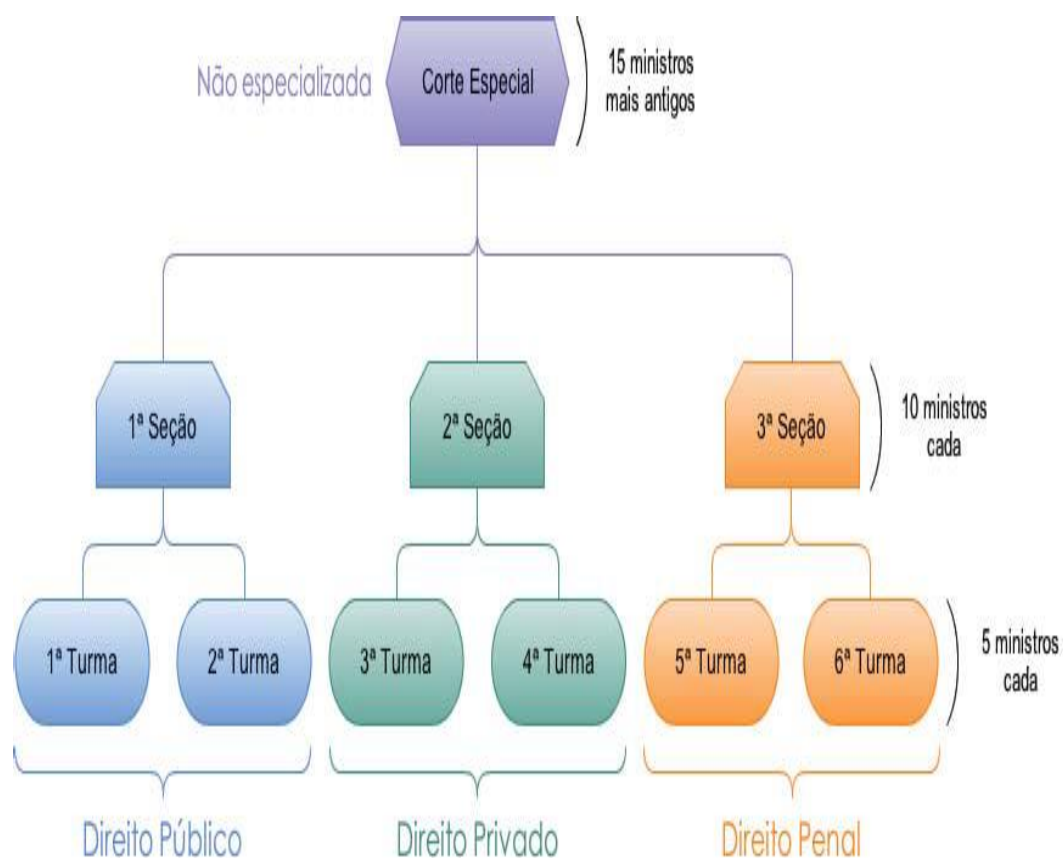
É um recurso que representa um grupo de recursos baseados em teses idênticas, ou seja, que têm fundamento em questão de direito idêntica. Nesses casos, o processo fica suspenso no tribunal de origem até o pronunciamento definitivo do STJ sobre a matéria.

Classes processuais do STJ: para consultar todas as classes de feitos clique no link abaixo e consulte diretamente no Art. 67 do Regimento Interno:

[Link](#)

Áreas de especialização

O Regimento Interno definiu as áreas de especialização dos seus órgãos judiciários (seções e turmas), atribuindo-lhes competência para processar e julgar os feitos relativos ao Direito Público, ao Direito Privado e ao Direito Penal. Essa especialização é definida em razão da natureza da relação jurídica litigiosa.



BOLETIM ESTATÍSTICO

JULHO 2024



STJ

Assessoria de Gestão Estratégica
Coordenadoria de Governança de Dados e Informações Estatísticas