



STJ

Assessoria de Gestão Estratégica
Coordenadoria de Governança de Dados e Informações Estatísticas

BOLETIM ESTATÍSTICO

Outubro de 2024

 **Avalie nosso serviço**
E ajude a aprimorar a
Estatística Processual





Assessoria para Assuntos Funcionais de Magistrados
Composição – 30/10/2024

PLENÁRIO		CORTE ESPECIAL	PRIMEIRA SEÇÃO Direito Público	SEGUNDA SEÇÃO Direito Privado	TERCEIRA SEÇÃO Direito Penal	CONSELHO DA JUSTIÇA FEDERAL
1. Francisco Cândido de Melo Falcão Neto 30/6/1999	1. Herman Benjamin 30/6/1999	1. Herman Benjamin 30/6/1999	1. Francisco Falcão 30/6/1999	1. Nancy Andrighi 30/6/1999	1. Og Fernandes 30/6/1999	Herman Benjamin Presidente
2. Fátima Nancy Andrighi ¹ 27/10/1999	2. Luis Felipe Salomão 27/10/1999	2. Luis Felipe Salomão 27/10/1999	2. Maria Thereza de Assis Moura 27/10/1999	2. João Otávio de Noronha 27/10/1999	2. Sebastião Reis Júnior 27/10/1999	Luis Felipe Salomão Vice-Presidente
3. João Otávio de Noronha 3/12/2002	3. Francisco Falcão 3/12/2002	3. Francisco Falcão 3/12/2002	3. Benedito Gonçalves 3/12/2002	3. Humberto Martins 3/12/2002	3. Rogerio Schietti Cruz 3/12/2002	Corregedor-Geral
4. Humberto Eustáquio Soares Martins 14/6/2006	4. Nancy Andrighi 14/6/2006	4. Nancy Andrighi 14/6/2006	4. Sérgio Kukina 14/6/2006	4. Raul Araújo 14/6/2006	4. Reynaldo Soares da Fonseca 14/6/2006	Membros Efetivos
5. Maria Thereza Rocha de Assis Moura 9/8/2006	5. João Otávio de Noronha 9/8/2006	5. João Otávio de Noronha 9/8/2006	5. Regina Helena Costa* 9/8/2006	5. Isabel Gallotti 9/8/2006	5. Ribeiro Dantas* 9/8/2006	Moura Ribeiro (2022/24)
6. Antonio Herman de V. e Benjamin (Presidente) 6/9/2006	6. Humberto Martins 6/9/2006	6. Humberto Martins 6/9/2006	6. Gurgel de Faria 6/9/2006	6. Antonio Carlos Ferreira 6/9/2006	6. Antonio Saldanha Palheiro 6/9/2006	Vice-Corregedor
7. Geraldo Og Nicéas Marques Fernandes 17/6/2008	7. Maria Thereza de Assis Moura 17/6/2008	7. Maria Thereza de Assis Moura 17/6/2008	7. Paulo Sérgio Domingues 17/6/2008	7. Villas Bôas Cueva* 17/6/2008	7. Joel Ilan Paciornik 17/6/2008	Rogerio Schietti Cruz (2023/25)
8. Luis Felipe Salomão (Vice-Presidente) 17/6/2008	8. Og Fernandes 17/6/2008	8. Og Fernandes 17/6/2008	8. Teodoro Silva Santos 17/6/2008	8. Marco Buzzi 17/6/2008	8. Messod Azulay Neto 17/6/2008	Gurgel de Faria (2024/26)
9. Mauro Luiz Campbell Marques ⁴ 17/6/2008	9. Mauro Campbell Marques 17/6/2008	9. Mauro Campbell Marques 17/6/2008	9. Afrânio Vilela 17/6/2008	9. Marco Aurélio Bellizze 17/6/2008	9. Daniela Teixeira 17/6/2008	Reynaldo S. da Fonseca (2024/26)
10. Benedito Gonçalves 17/9/2008	10. Benedito Gonçalves 17/9/2008	10. Benedito Gonçalves 17/9/2008	10. (vago) 17/9/2008	10. Moura Ribeiro 17/9/2008	10. Otávio de Almeida Toledo** 17/9/2008	
11. Raul Araújo Filho 12/5/2010	11. Raul Araújo 12/5/2010	11. Raul Araújo 12/5/2010	*Presidência: 15/1/2024 a 14/1/2026 Secretária: Mariana Coutinho Molina	*Presidência: 27/8/2023 a 26/8/2025 Secretário: Dimas Dias Pinto	*Presidência: 11/3/2023 a 10/3/2025 Secretário: Gilberto Ferreira Costa	Membros Suplentes
12. Maria Isabel Diniz Gallotti Rodrigues 10/8/2010	12. Isabel Gallotti 10/8/2010	12. Isabel Gallotti 10/8/2010	Art. 2º, §§ 3º e 6º, do RISTJ c/c Resol. n. 26/2020 – Sessões: 2ª e 4ª quartas-feiras do mês			Ribeiro Dantas (2023/25)
13. Antonio Carlos Ferreira ¹ 13/6/2011	13. Antonio Carlos Ferreira 13/6/2011	13. Antonio Carlos Ferreira 13/6/2011	PRIMEIRA TURMA			Antonio S. Palheiro (2023/25)
14. Ricardo Villas Bôas Cueva 13/6/2011	14. Villas Bôas Cueva 13/6/2011	14. Villas Bôas Cueva 13/6/2011	1. Benedito Gonçalves Ingresso: 18/9/2008	1. Nancy Andrighi Ingresso: 25/8/2016	1. Reynaldo Soares da Fonseca Ingresso: 27/5/2015	Joel Ilan Paciornik (2024/26)
15. Sebastião Alves dos Reis Júnior 13/6/2011	15. Sebastião Reis Júnior 13/6/2011	15. Sebastião Reis Júnior 13/6/2011	2. Sérgio Kukina Ingresso: 7/2/2013	2. Humberto Martins* Ingresso: 1º/6/2023	2. Ribeiro Dantas Ingresso: 1º/10/2015	Messod Azulay Neto (2024/26)
16. Marco Aurélio Gastaldi Buzzi 5/9/2011	Coord.: Vânia Maria Soares Rocha Art. 2º, § 2º, do RISTJ	Coord.: Vânia Maria Soares Rocha Art. 2º, § 2º, do RISTJ	3. Regina Helena Costa Ingresso: 29/8/2014	3. Villas Bôas Cueva Ingresso: 14/6/2011	3. Joel Ilan Paciornik Ingresso: 7/4/2016	Art. 7º do RISTJ
17. Marco Aurélio Bellizze Oliveira 5/9/2011	Sessões: 1ª e 3ª quartas-feiras do mês	Sessões: 1ª e 3ª quartas-feiras do mês	4. Gurgel de Faria Ingresso: 1º/3/2016	4. Marco Aurélio Bellizze Ingresso: 29/8/2014	4. Messod Azulay Neto* Ingresso: 7/12/2022	ENFAM
18. Sérgio Luiz Kukina 6/2/2013	CONSELHO DE ADMINISTRAÇÃO	CONSELHO DE ADMINISTRAÇÃO	5. Paulo Sérgio Domingues* Ingresso: 7/12/2022	5. Moura Ribeiro Ingresso: 29/8/2014	5. Daniela Teixeira Ingresso: 23/11/2023	Benedito Gonçalves Diretor-Geral Biênio 2024/26
19. Paulo Dias de Moura Ribeiro 28/8/2013	1. Herman Benjamin 6/4/2016	1. Herman Benjamin 6/4/2016	*Presidência: 5/5/2023 a 4/5/2025 Secretária: Bárbara A. S. Camunã	*Presidência: 1º/4/2024 a 31/3/2026 Secretária: Maria Auxiliadora Ramalho	*Presidência: 27/5/2023 a 26/5/2025 Secretário: Marcelo Pereira Cruvinel	Isabel Gallotti Vice-Diretora Biênio 2024/26
20. Regina Helena Costa 28/8/2013	2. Luis Felipe Salomão 6/4/2016	2. Luis Felipe Salomão 6/4/2016	SEGUNDA TURMA	QUARTA TURMA	SEXTA TURMA	Luis Felipe Salomão Diretor do CEJ/CJF
21. Rogerio Schietti Machado Cruz ² 28/8/2013	3. Francisco Falcão 6/4/2016	3. Francisco Falcão 6/4/2016	1. Francisco Falcão Ingresso: 2/9/2016	1. João Otávio de Noronha* Ingresso: 29/9/2022	1. Og Fernandes Ingresso: 23/8/2024	Antonio Carlos Ferreira Biênio 2023/25
22. Luiz Alberto Gurgel de Faria ³ 9/9/2014	4. Nancy Andrighi 6/12/2022	4. Nancy Andrighi 6/12/2022	2. Maria Thereza de Assis Moura Ingresso: 23/8/2024	2. Raul Araújo Ingresso: 26/9/2018	2. Sebastião Reis Júnior* Ingresso: 14/6/2011	Villas Bôas Cueva Biênio 2024/26
23. Reynaldo Soares da Fonseca 26/5/2015	5. João Otávio de Noronha 6/12/2022	5. João Otávio de Noronha 6/12/2022	3. Teodoro Silva Santos Ingresso: 15/3/2024	3. Isabel Gallotti Ingresso: 11/8/2010	3. Rogerio Schietti Cruz Ingresso: 29/8/2013	Art. 10 do RJ/ENFAM
24. Marcelo Navarro Ribeiro Dantas 30/9/2015	6. Humberto Martins 22/11/2023	6. Humberto Martins 22/11/2023	4. Gurgel de Faria Ingresso: 23/11/2023	4. Antonio Carlos Ferreira Ingresso: 11/6/2011	4. Antonio Saldanha Palheiro Ingresso: 7/4/2016	TRIBUNAL SUPERIOR ELEITORAL
25. Antonio Saldanha Palheiro 6/4/2016	7. Maria Thereza de Assis Moura 22/11/2023	7. Maria Thereza de Assis Moura 22/11/2023	5. Paulo Sérgio Domingues* Ingresso: 7/12/2022	5. Marco Buzzi Ingresso: 6/9/2011	5. Otávio de Almeida Toledo** Ingresso: 10/4/2024	Isabel Gallotti Corregedora-Geral Efetivo (2023/25)
26. Joel Ilan Paciornik 6/4/2016	8. Og Fernandes 22/11/2023	8. Og Fernandes 22/11/2023	*Presidência: 15/1/2024 a 14/1/2026 Secretária: Angela Valéria M.A. Dusi	*Presidência: 30/8/2024 a 29/8/2026 Secretária: Teresa Helena Basevi	*Presidência: 19/10/2023 a 18/10/2025 Secretário: Eliseu Augusto Santana	Antonio Carlos Ferreira Efetivo (2024/26)
27. Messod Azulay Neto 6/12/2022	9. Mauro Campbell Marques 22/11/2023	9. Mauro Campbell Marques 22/11/2023	Art. 2º, §§ 3º, 4º e 6º, do RISTJ c/c Resol. n. 26/2020 – Sessões: 1ª, 2ª, 3ª e 4ª terças-feiras do mês	Art. 2º, §§ 3º, 4º e 6º, do RISTJ c/c Resol. n. 26/2020 – Sessões: 1ª, 2ª, 3ª e 4ª terças-feiras do mês	Art. 2º, §§ 3º, 4º e 6º, do RISTJ c/c Resol. n. 26/2020 – Sessões: 1ª, 2ª, 3ª e 4ª terças-feiras do mês	Villas Bôas Cueva Substituto (2024/26)
28. Paulo Sérgio Domingues 6/12/2022	10. Benedito Gonçalves 22/11/2023	10. Benedito Gonçalves 22/11/2023	COMISSÕES PERMANENTES – Arts. 40 e 41 do RISTJ			Sebastião Reis Júnior (Agdo posse)
29. Teodoro Silva Santos 22/11/2023	11. Raul Araújo Filho 22/11/2023	11. Raul Araújo Filho 22/11/2023	REGIMENTO INTERNO			Art. 10 III, do RISTJ
30. José Afrânio Vilela 22/11/2023			JURISPRUDÊNCIA			
31. Daniela Rodrigues Teixeira 22/11/2023			DOCUMENTAÇÃO			
32. (vago)			COORDENAÇÃO			
33. (vago)			GESTORA DE PRECEDENTES			
1. Diretor da Revista	Diretor-Geral: Sergio José Americo Pedreira	Diretor-Geral: Sergio José Americo Pedreira	Antonio Carlos Ferreira (Presidente)	Marco Buzzi (Presidente)	Rogerio Schietti Cruz (Presidente)	
2. Ministro Ouvidor			Villas Bôas Cueva	Regina Helena Costa	Moura Ribeiro	
3. Ministro Ouvidor Substituto			Sebastião Reis Júnior	Gurgel de Faria	Sérgio Kukina	
4. Corregedor Nacional de Justiça			Marco Aurélio Bellizze	Ribeiro Dantas (Suplente)	(vago)	
5. Coordenadora-Geral do CEJUSC/STJ			Gurgel de Faria			
			(vago)			



STJ

Assessoria de Gestão Estratégica
Coordenadoria de Governança de Dados e Informações Estatísticas

BOLETIM ESTATÍSTICO

Brasília
OUTUBRO
2024



Sumário

1. Composição do Superior Tribunal de Justiça	2
2. Apresentação	6
3. Movimentação processual – distribuição até a baixa (out.).....	10
4. Movimentação processual – distribuição até a baixa (jan./out.).....	11
5. Gráfico - acervo por relator e órgão julgador	12
6. Gráfico - Acervo por parte, assunto e ramo do direito.....	13
7. Recursos repetitivos	14
8. Maiores litigantes	15
9. Principais assuntos	16
10. Página 17 - Metas CNJ - Metas 1, 2, 4	17
11. Página 18 - Metas CNJ - Metas 5, 6, 7,9,10,12	18
12. Processos recebidos (jan./ out.).....	19
13. Processos distribuídos e registrados por Unidade da Federação	20
14. Processos distribuídos, julgados e pendentes de 1º julgamento	21
15. Decisões e despachos proferidos pelos Presidente e Vice-Presidente do STJ por classe de feito (jan./ out.).....	22
16. Processos distribuídos e registrados por órgão julgante (out.)	23
17. Processos distribuídos e registrados por classes de feitos (out.)	24
18. Processos distribuídos e registrados por órgão julgante (jan./ out.).....	25

19. Processos distribuídos e registrados por classes de feitos (jan./ out.).....	26
20. Processos julgados por órgão julgante (out.).....	27
21. Processos julgados por classe de feitos (out.).....	28
22. Processos julgados por órgão julgante (jan./ out.)	29
23. Processos julgados por classes de feitos (jan./ out.)	30
24. Gráfico de processos distribuídos e julgados nas seções e respectivas turmas (jan./ out.).....	31
25. Gráfico de processos registrados e julgados nas seções e respectivas turmas pelo Presidente do STJ (jan./ out.).....	32
26. Gráfico de processos distribuídos e julgados por classes de feitos (jan./ out.).....	33
27. Gráfico de processos distribuídos, julgados e acórdãos publicados (jan./ out.).....	34
28. Julgados por teor – (jan./ out.)	35
29. Processos distribuídos, julgados, e pendentes de 1º julgamento no período de 7/4/1989 a 31/10/2024	36
30. Gráfico de processos distribuídos, julgados e pendentes de 1º julgamento (1/1/2008 a 31/10/2024)	37
31. Recursos protocolizados de decisões proferidas no STJ – (por relatoria) (out.).....	38
32. Recursos protocolizados de decisões proferidas no STJ – (por relatoria) (jan./ out.)	39
33. Glossário.....	40

Apresentação

Em conformidade com o Regimento Interno nos seus artigos 21, inciso XXIX, e 117, o Boletim Estatístico publica mensalmente os dados quantitativos sobre o trâmite processual e a atividade judicante no STJ. O relatório estatístico da movimentação processual do STJ que segue, visa proporcionar ao leitor uma compreensão geral das principais informações estatísticas do Tribunal.

Os processos recebidos no STJ

No mês de outubro, o STJ recebeu 42.949 processos novos originários e recursais, totalizando 411.564 casos novos de janeiro a outubro de 2024. Houve aumento de 3,43% (13.666) em comparação com os primeiros dez meses de 2023, atingindo recorde histórico, após aumento de 14,33% (49.863) no ano anterior (figura 1a). Fazendo uma análise mais detalhada por origem dos processos, é possível perceber que os processos recursais são os principais responsáveis por esse aumento, com alta de 2,97% (9.172) em 2024, seguindo oscilando em tendência de alta nos últimos anos. Os processos originários também exibiram aumento com acréscimo de 5,06% (4.494) voltando a apresentar crescimento nos dois últimos anos após período de leve queda entre 2020 e 2022 (figura 2b).

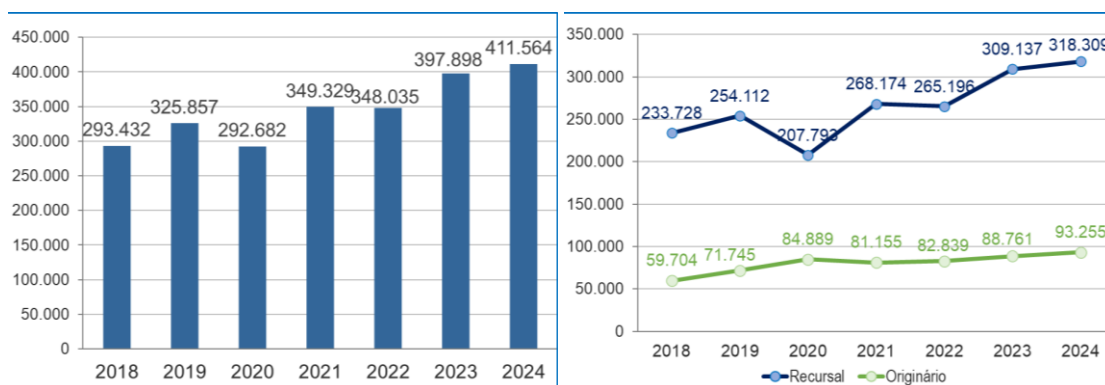


Figura 1. (a) À esquerda série histórica dos processos recebidos no ano; (b) À direita a série separada por origem dos processos.

Os processos distribuídos e registrados

No mês de outubro, foram distribuídos e registrados no STJ 41.617 processos, somando 442.737 processos desde o início do ano. Desses, 39,46% (16.423) foram distribuídos às ministras e ministros e 60,54% (25.194) foram registrados à Presidência do STJ e às Presidências dos órgãos julgadores do Tribunal.

Observando a série histórica dos processos distribuídos e registrados nos primeiros dez meses do ano, houve aumento de 16,72% (63.419) em relação à 2023, atingindo recorde histórico, após um ano de estabilidade com leve aumento de 12.998 (3,55%) no ano anterior (figura 2a). Analisando a distribuição de processos por ramo de direito, nota-se que após leve queda de 3,14% (4.547) em 2023, o ramo civil disparou em 2024 com impressionante aumento de 26,70% (37.476) dando continuidade a tendência de alta iniciada em 2020. O ramo penal exibiu alta de 7,67% (11.059), mantendo viés altista com média de crescimento de 9,89% ao ano desde 2018. O administrativo apresentou aumento de 13,72% (6.321), seguindo oscilando em torno da média de 52.109 desde 2018. O tributário apresentou alta de 16,58% (4.922), o segundo ano consecutivo de alta alcançando recorde histórico após extenso período de queda

entre 2019 e 2022. Por fim, o ramo previdenciário foi o único a apresentar queda com redução de 2,35% (366), o terceiro ano consecutivo de queda após máxima atingida em 2021 (figura 2b).

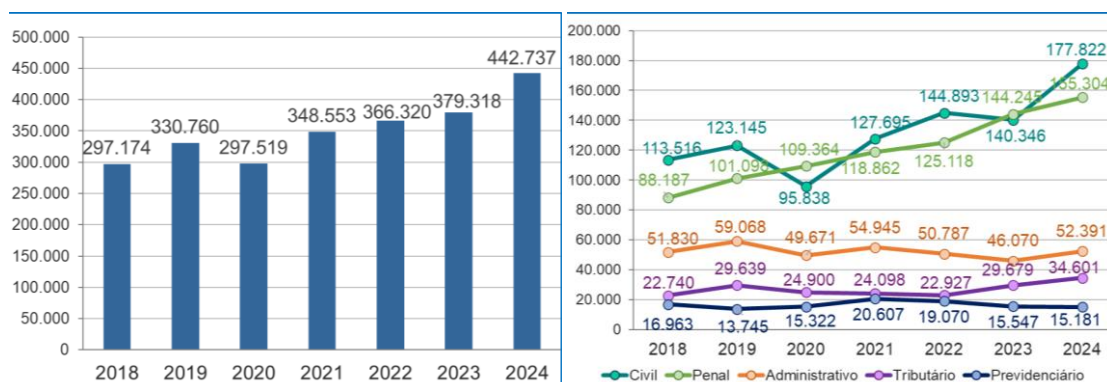


Figura 2 (a). À esquerda série histórica dos distribuídos; Figura 2 (b). À direita, série histórica dos distribuídos por principais ramos de direito.

Os julgados do Tribunal

Em outubro, foram proferidas 69.994 decisões terminativas (incluindo recursos internos). No acumulado, foram 587.283 decisões, dentre as quais 158.314 foram proferidas em recursos internos de Agravos Regimentais, Agravos Internos e Embargos de Declaração.

A quantidade de decisões proferidas apresentou aumento de 13,47% (69.733) em relação ao ano passado, o quarto ano consecutivo de crescimento após período de estabilidade entre 2018 e 2020 (figura 3a). Esse aumento pode ser observado principalmente no julgamento em processos principais visto que os recursos internos exibiram aumento em menor proporção de 6,82% (10.110) seguindo em tendência de alta desde 2018 com crescimento médio de 9,09% ao ano (figura 3b).

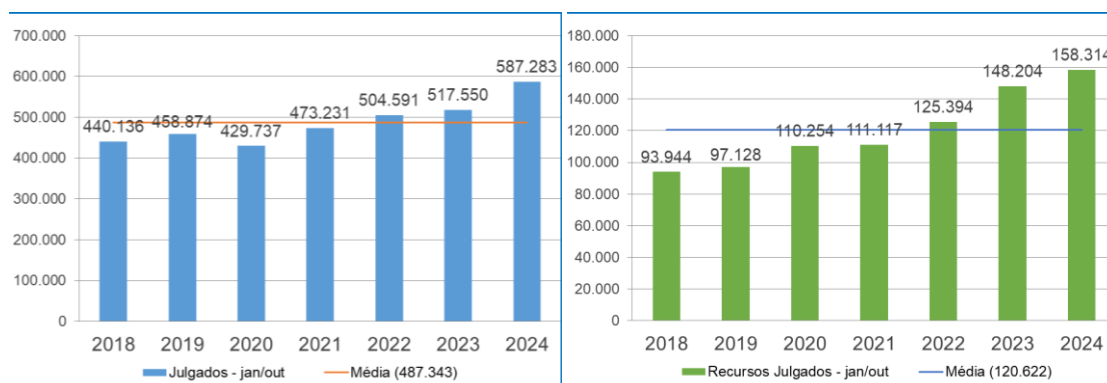


Figura 3 (a). À esquerda série histórica das decisões terminativas; Figura 3 (b). À direita, série histórica das decisões em recursos internos (AgInt, AgRg e EDcl).

Teor dos julgamentos

O STJ é a corte responsável por uniformizar a interpretação da lei federal em todo o Brasil. As principais classes de feitos enviadas ao STJ contestando decisões proferidas em instâncias inferiores são o REsp e o AREsp, que somados compõem 72,28% (310.070) das decisões julgadas em processos principais no ano. Analisando os gráficos abaixo, 9,86% (30.578) dos REsp e AREsp julgados pelo STJ em 2024 foram concedidos, 56,38% (174.819) não foram conhecidos, 31,51% (97.697) foram negados e 2,25% (6.976)

tiveram outros teores (figura 4a). No gráfico à direita, apenas 5,01% (4.875) dos recursos em AgInt e AgRg foram concedidos, indicando uma baixa taxa de reforma das decisões internas (figura 4b).

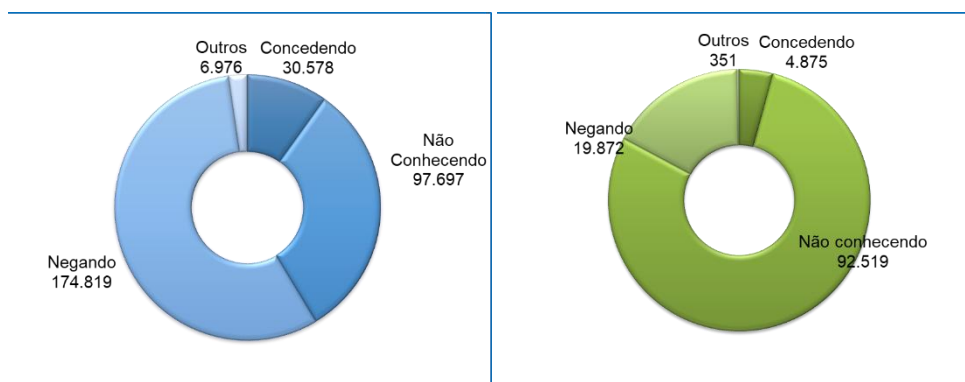


Figura 4. (a) À esquerda teor das decisões em AREsp e REsp. (b) À direita teor das decisões em recursos internos (AgRg, AgInt).

Os processos baixados e taxa de recorribilidade

O tribunal baixou¹ 47.146 processos em outubro totalizando 397.056 processos baixados entre janeiro e outubro de 2024. Houve forte aumento de 12,41% (43.842) em comparação com os primeiros dez meses de 2023, atingindo recorde histórico, após tímido crescimento observado nos dois últimos anos. A quantidade de baixados tem se mantido em tendência de alta desde 2018 com aumento de 21,06% (69.071) processos baixados no período (figura 5a).

Das decisões proferidas pelo STJ em 2024, foram protocoladas no mês de outubro 21.160 petições de recursos internos, entre Agravos Internos, Agravos Regimentais, Embargos de Declaração e Embargos de Divergência, que somam 179.036 desde janeiro. O cálculo estimado da taxa de recorribilidade, que apura a razão entre a quantidade de petições de recursos internos e a quantidade de decisões colegiadas e monocráticas do ano, entrega para o período taxa de 30,5%, valor 0,6 ponto percentual maior em comparação com a taxa de recorribilidade do ano de 2023 (figura 5b).

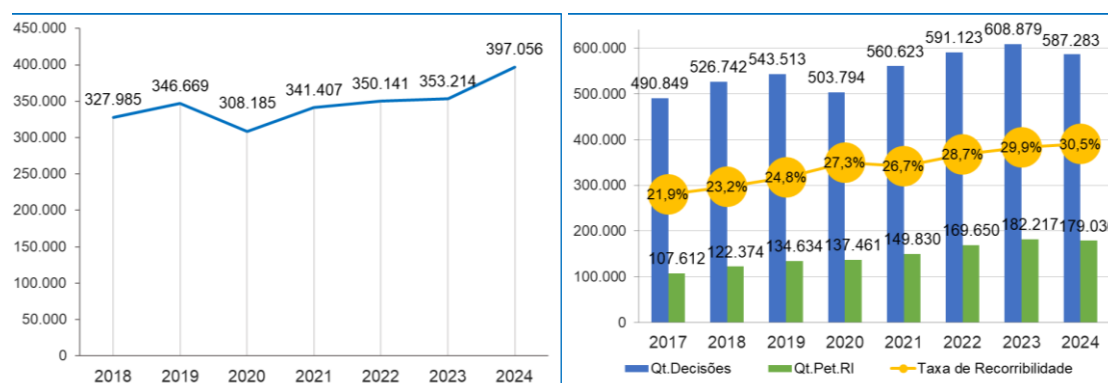


Figura 5. (a) À esquerda processos baixados no STJ no ano até o mês de outubro entre 2018 e 2024; (b) À direita taxa de recorribilidade no STJ de 2017 a 2024.

O acervo de processos

Quanto aos feitos que estão tramitando no STJ, o mês de outubro finalizou com um acervo de 330.192 processos, volume 3,84% (12.222) maior do que o do acervo do final de 2023 (317.970). Do acervo atual,

¹ Os processos arquivados, que são originários do STJ, são contados junto aos processos baixados.

aproximadamente 90% dos processos se concentram em quatro classes processuais: 55,58% (183.530) são AREsp; 23,03% (76.037) são REsp; 10,54% (34.801) são HC e 2,52% (8.335) são RHC. A figura 6 mostra a evolução do acervo nos últimos 24 meses e a figura 7 ilustra a movimentação processual do mês de outubro de 2024 em um esquema simplificado.

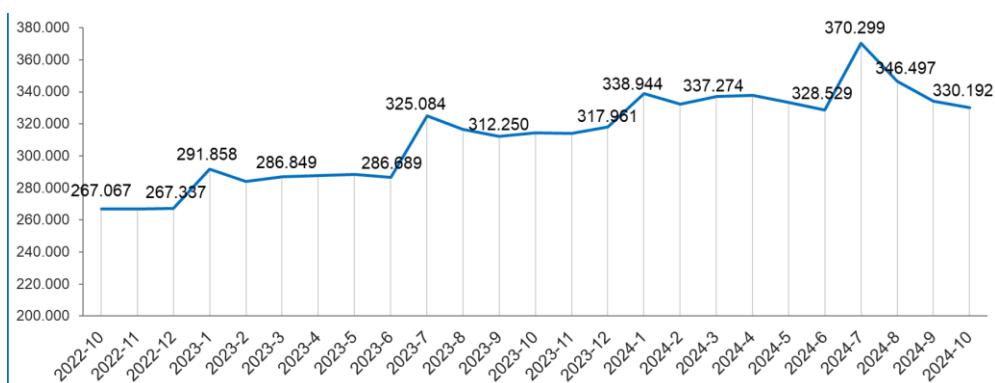


Figura 6: Acervo processual nos últimos 24 meses, escala a partir de 200.000 processos.

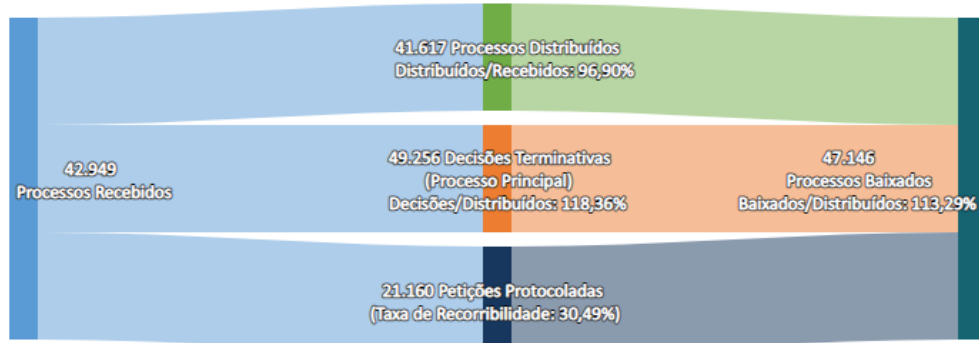


Figura 7: Esquema simplificado da movimentação processual do STJ em outubro de 2024. Petições protocoladas de AgRg; AgInt; EDcl e EDv.

Movimentação Processual - outubro de 2024

Relatoras e Relatores	Distribuição				Decisões							Publicações		Processos com vista ao MP (último dia do mês)	Processos Baixados / Arquivados
	Atribuídos (A)	Distribuídos (B)	Redistribuídos (C)	Total (A+B+C)	Terminativas			Não Terminativas		Total	Acórdãos	Decisões monocráticas terminativas			
					Processo Principal	Recursos Internos		Liminares	Interlocutórias						
						AgInt	AgRg						EDcl		
Presidente do STJ		23.850		23.850	18.462	10	1	1.277	4	23.516	43.270	5	18.647	7	13.309
Vice-Presidente do STJ		1.253		1.253	3	283	189	184	4	150	813	765	24	1	1.140
Francisco Falcão		473	589	1.062	1.119	596	2	273	9	47	2.046	858	1.221	106	1.098
Nancy Andrighi		399	1.150	1.549	931	539	2	174	22	24	1.692	815	972	170	993
João Otávio de Noronha	1	420	1.179	1.600	507	385	2	130	14	134	1.172	611	483	180	815
Humberto Martins		395	1.166	1.561	774	688		140	20	46	1.668	910	772	130	892
Maria Thereza de Assis Moura	28	442	563	1.033	387	202	6	150	4	31	780	303	456	256	863
Herman Benjamin (1)			1	1		2					2	1		2	3
Og Fernandes	2	903	494	1.399	585	16	619	123	189	15	1.547	812	640	771	704
Luis Felipe Salomão (2)		1	14	15	12					1	13	3	12		1
Mauro Campbell Marques (3)		2	1	3	2		2	2		3	9	9		20	324
Benedito Gonçalves		427	580	1.007	1.032	510	5	154	10	64	1.775	550	842	209	1.203
Raul Araújo		419	1.148	1.567	585	357		186	8	88	1.224	565	392	43	849
Isabel Gallotti		89	69	158	828	292	1	91	8	10	1.230	220	922	194	709
Antonio Carlos Ferreira		69	77	146	933	317	2	142	19	109	1.522	486	749	58	827
Villas Bôas Cueva		390	1.117	1.507	817	702	2	263	17	27	1.828	859	1.114	125	1.329
Sebastião Reis Júnior		934	473	1.407	1.311	14	408	83	239	44	2.099	421	1.275	681	1.371
Marco Buzzi		413	1.132	1.545	1.119	328		137	23	61	1.668	626	1.229	145	1.172
Marco Aurélio Bellizze		418	1.138	1.556	961	868		135	30	20	2.014	854	945	175	1.118
Sérgio Kukina		441	562	1.003	754	427		156	7	35	1.379	515	917	233	1.141
Moura Ribeiro		394	1.132	1.526	944	545		144	17	53	1.703	650	1.099	119	1.105
Regina Helena Costa		399	545	944	1.359	647		188	9	11	2.214	658	1.517	352	1.014
Rogério Schietti Cruz		946	449	1.395	1.473	11	459	111	234	17	2.305	509	1.494	721	1.449
Gurgel de Faria		425	572	997	823	403		106	5	20	1.357	481	873	234	1.003
Reynaldo Soares da Fonseca		930	477	1.407	1.414	8	394	102	149	33	2.100	527	1.464	629	1.386
Ribeiro Dantas		892	456	1.348	1.519	8	372	75	235	18	2.227	426	1.353	742	1.377
Antonio Saldanha Palheiro		903	489	1.392	1.610	12	544	92	168	21	2.447	615	1.595	697	1.494
Joel Ilan Paciornik		928	449	1.377	1.167	1	560	83	369	21	2.201	540	1.192	848	1.293
Messod Azulay Neto		902	480	1.382	1.565	15	511	53	174	31	2.349	441	1.430	741	1.508
Paulo Sérgio Domingues	7	449	595	1.051	1.015	294		132	12	65	1.518	348	1.479	146	1.159
Teodoro Silva Santos	24	439	568	1.031	726	365		101	4	37	1.233	365	714	296	866
Afrânio Vilela	6	403	580	989	1.038	437	1	175	12	30	1.693	581	1.013	81	1.074
Daniela Teixeira		907	463	1.370	2.176	10	1.491	127	9	5	3.818	1.882	1.142	523	1.240
Comissão Gestora de Precedentes (4)		75		75	12					56	68		13	31	5
Presidente da 1ª Seção		8		8		1		3	8	50	62		1		1
Presidente da 2ª Seção		2		2						4	4				
Presidente da 3ª Seção		6		6	30	10		1	2	102	145	22	26		
Otávio de Almeida Toledo (Des. Convocado) (5)		871	491	1.362	1.261	1	485	85	507	41	2.380	393	1.193	915	1.311
Total	68	41.617	19.199	60.884	49.256	9.302	6.058	5.378	2.541	25.040	97.575	18.626	49.210	10.581	47.146

Fontes: Secretaria Judiciária, Secretaria de Processamento de Feitos, Assessoria de Apoio a Julgamento Colegiado, Gabinetes de Ministras e Ministros, ARP e STI (BI).

(1) Presidente do STJ. (2) Vice-Presidente do STJ. Corregedor-Geral da Justiça Federal. (3) Corregedor Nacional de Justiça a partir de 3/9/2024. (4) Estão computados os processos registrados e decisões proferidas pelo Ministro Rogério Schietti Cruz conforme Portaria STJ/GP Nº 59 de 5/2/2024. (5) Desembargador convocado do TJSP a partir de 10/4/2024.

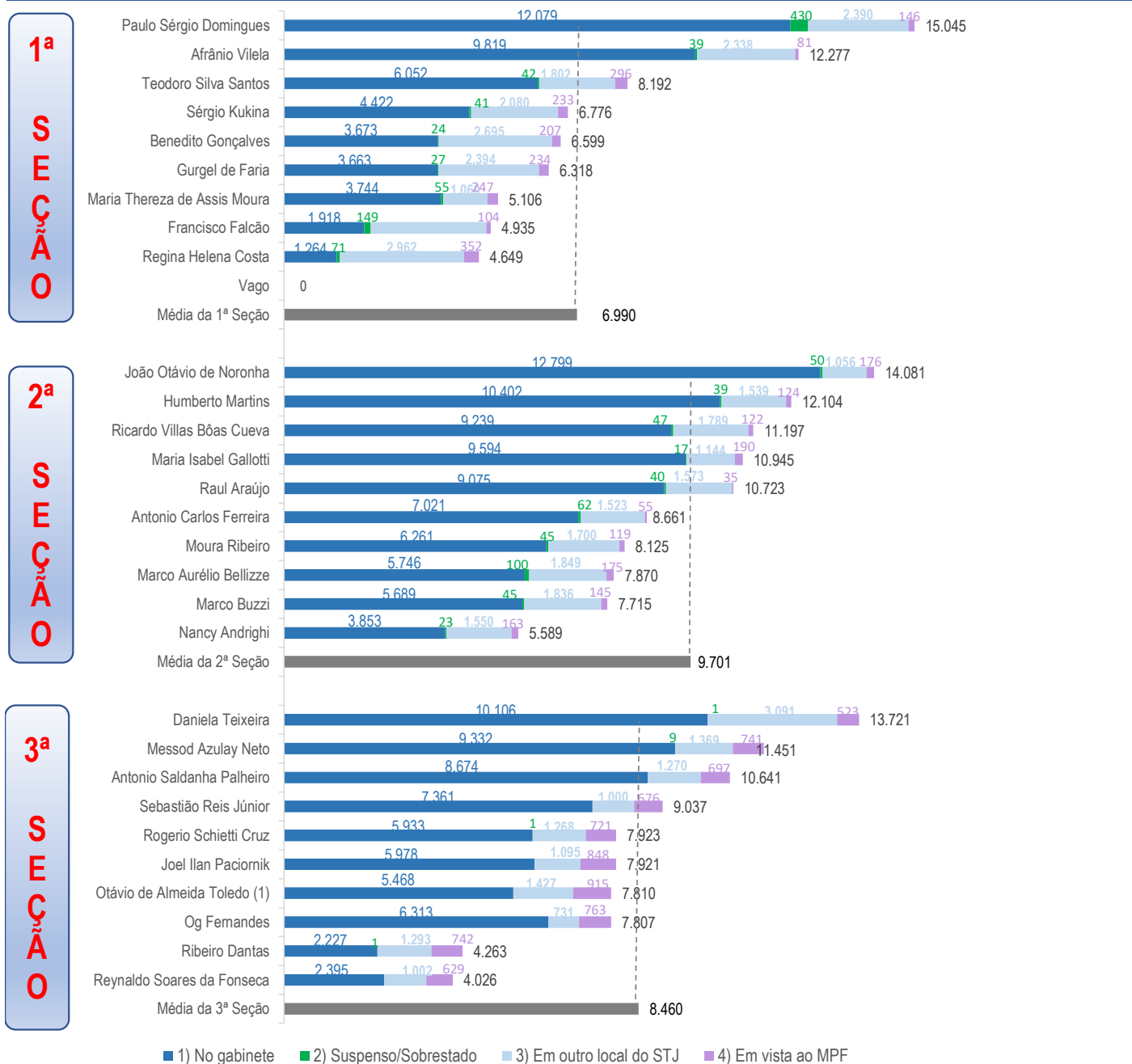
Movimentação Processual - Janeiro a Outubro de 2024

Relatorias e Relatores	Distribuição				Decisões							Publicações		Processos Baixados / Arquivados
	Atribuídos (A)	Distribuídos (B)	Redistribuídos (C)	Total (A+B+C)	Terminativas			Não Terminativas		Total	Acórdãos	Decisões monocráticas terminativas		
					Processo Principal	Recursos Internos		Liminares	Interlocutórias					
						AqInt	AqRg						EDcl	
Presidente do STJ		180.695		180.695	172.107	160	16	8.188	9.335	73.422	263.228	167	170.945	121.835
Vice-Presidente do STJ		10.040		10.040	25	2.158	1.366	1.410	14	1.536	6.509	4.796	161	8.106
Francisco Falcão		6.837	2.032	8.869	8.490	4.143	24	1.745	56	296	14.754	5.142	9.131	8.425
Nancy Andrighi		7.912	3.934	11.846	7.874	4.495	16	1.315	123	286	14.109	5.310	7.031	8.704
João Otávio de Noronha	28	8.076	3.910	12.014	2.877	4.089	24	1.097	109	830	9.026	4.676	2.835	5.945
Humberto Martins	31	8.007	3.915	11.953	5.801	4.593	24	1.104	257	477	12.256	5.207	6.025	7.533
Maria Thereza de Assis Moura (4)	5.266	1.550	892	7.708	809	294	6	304	20	76	1.509	375	909	2.235
Herman Benjamin (1)	3	5.226	1.167	6.396	6.149	3.007	26	1.159	71	251	10.663	3.605	6.326	6.365
Og Fernandes (5)	6.788	2.548	728	10.064	1.283	106	874	191	556	111	3.121	969	1.272	2.003
Luis Felipe Salomão (2)		2	38	40	21			3		2	26	12	13	7
Mauro Campbell Marques (3)		5.522	1.263	6.785	4.556	2.425	14	915	47	258	8.215	2.848	4.942	5.993
Benedito Gonçalves		6.731	2.037	8.768	8.460	3.563	19	1.292	42	743	14.119	3.975	7.375	7.737
Raul Araújo		6.520	3.276	9.796	6.654	3.677	8	1.357	177	512	12.385	4.234	4.157	8.127
Isabel Gallotti		5.878	2.110	7.988	5.492	3.187	27	1.131	102	187	10.126	3.133	6.406	6.726
Antonio Carlos Ferreira		7.199	2.666	9.865	7.043	4.104	13	1.158	182	663	13.163	4.449	6.358	8.384
Villas Bôas Cueva	1	7.648	3.822	11.471	7.434	5.347	39	1.785	102	401	15.108	5.745	8.055	9.452
Sebastião Reis Júnior	4	11.323	1.775	13.102	10.860	122	3.778	786	2.289	214	18.049	4.059	9.719	11.249
Marco Buzzi		7.934	3.831	11.765	8.039	4.353		1.207	202	448	14.249	4.673	7.092	8.805
Marco Aurélio Bellizze		8.042	3.892	11.934	7.660	4.886	12	1.293	270	230	14.351	5.042	8.136	8.831
Sérgio Kukina		6.862	1.895	8.757	8.527	3.339		1.164	64	253	13.347	3.375	8.973	7.999
Moura Ribeiro		7.901	3.840	11.741	8.049	5.166		1.496	129	304	15.144	5.416	8.943	9.394
Regina Helena Costa		6.328	1.908	8.236	10.159	4.229	1	1.287	38	207	15.921	4.076	10.929	7.434
Rogério Schiatti Cruz		11.272	1.615	12.887	12.476	133	3.740	750	2.102	160	19.361	3.718	12.003	11.864
Gurgel de Faria	3	6.723	1.979	8.705	7.142	3.151		957	50	153	11.453	3.349	5.919	7.768
Reynaldo Soares da Fonseca		11.241	1.656	12.897	11.553	65	3.996	677	1.204	181	17.676	4.140	10.589	11.386
Ribeiro Dantas		11.058	1.619	12.677	11.413	74	3.929	700	2.671	168	18.955	3.985	10.588	11.312
Antonio Saldanha Palheiro		11.244	1.686	12.930	11.535	50	3.609	681	2.363	322	18.560	3.539	11.115	11.315
Joel Ilan Paciornik		11.269	1.652	12.921	10.896	23	3.692	615	3.372	244	18.842	3.500	10.001	10.980
Messod Azulay Neto	1	11.199	1.705	12.905	11.178	80	3.248	447	2.022	169	17.144	3.056	10.966	10.686
Paulo Sérgio Domingues	64	6.963	2.061	9.088	7.793	2.958	7	1.152	66	525	12.501	2.994	7.187	7.442
Teodoro Silva Santos	5.424	7.698	1.954	15.076	6.880	2.343	709	693	379	351	11.355	3.054	6.584	6.412
Afrânio Vilela	135	6.461	2.094	8.690	7.940	3.968	5	1.521	83	337	13.854	4.428	8.192	7.502
Daniela Teixeira	9	11.272	1.652	12.933	14.967	37	3.232	377	401	103	19.117	3.463	12.217	11.762
Comissão Gestora de Precedentes (6)		976		976	59					461	520		59	21
Presidente da 1ª Seção		130		130	120	1		9	52	337	519		127	39
Presidente da 2ª Seção		14		14	17			1		10	28		16	14
Presidente da 3ª Seção		46		46	172	83	2	26	14	498	795	86	172	57
Presidente da 3ª Turma					1						1		1	
Presidente da 4ª Turma		1		1										
Otávio de Almeida Toledo (Des. Convocado) (7)	4.877	7.696	1.389	13.962	6.557	24	1.641	225	2.741	158	11.346	1.479	4.961	5.856
Aposentadas e Aposentados		8.693		8.693	9.901	34	3.053	479	2.478	123	16.068	3.205	2.379	11.351
Total	22.634	442.737	69.993	535.364	428.969	80.467	37.150	40.697	34.183	86.007	707.473	125.280	408.809	397.056

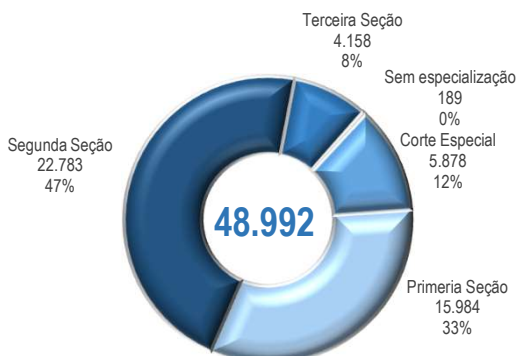
Fontes: Secretaria Judiciária; Secretaria de Processamento de Feitos; Assessoria de Apoio a Julgamento Colegiado; Gabinetes de Ministras e Ministros; ARP e STI (BI).

(1) Presidente do STJ a partir de 22/8/2024. (2) Vice-Presidente do STJ. Corregedor-Geral da Justiça Federal a partir de 22/8/2024. (3) Corregedor Nacional de Justiça a partir de 3/9/2024. (4) Ministra Presidente do STJ até 22/8/2024 (5) Ministro Vice-Presidente do STJ até 22/8/2024. (6) Estão computados os processos registrados e decisões proferidas pelo Ministro Rogério Schiatti Cruz conforme Portaria STJ/GP Nº 59 de 5/2/2024. (7) Desembargador convocado do TJSP a partir de 10/4/2024.

Acervo processual por relatorias e relatores por órgão julgador em 31/10/2024



Acervo da Presidência



Os acervos representados nos dois gráficos totalizam 251.507 processos. Não constam os acervos da Vice-Presidência (7.154), Presidentes de órgãos julgadores (4.235), processos que estão aguardando atribuição/distribuição (9.732) e os processos que estão na Corte Especial (8.572). Incluindo todas essas informações, o total em tramitação é de 330.192

Fontes: Secretaria Judiciária; Assessoria de Apoio a Julgamento Colegiado; Secretaria de Processamento de Feitos e STI (BI).

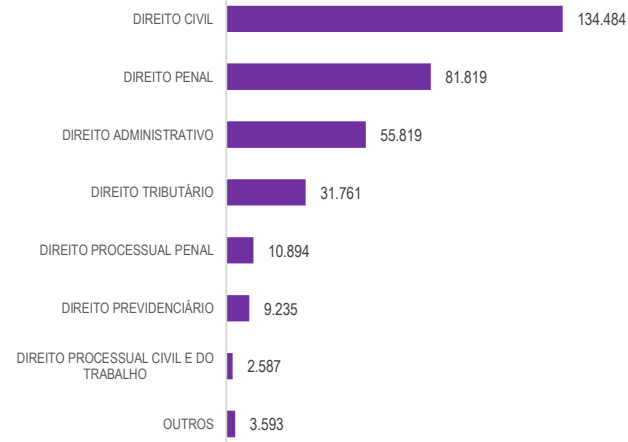
Notas: (1) Desembargador convocado do TJSP a partir de 10/4/2024.

Acervo em 31/10/2024

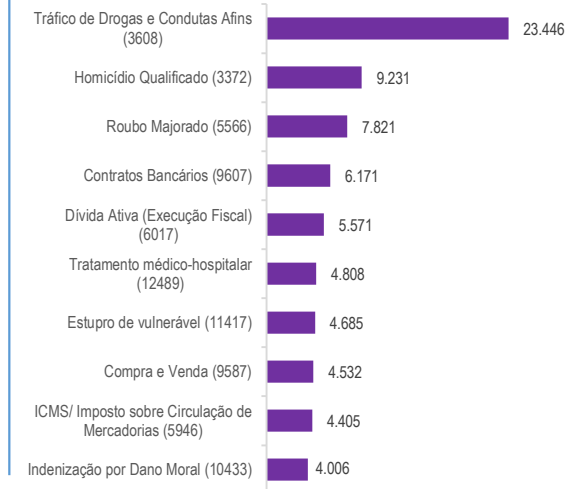
Maiores demandantes dentre os que estão em tramitação



Ramo do direito

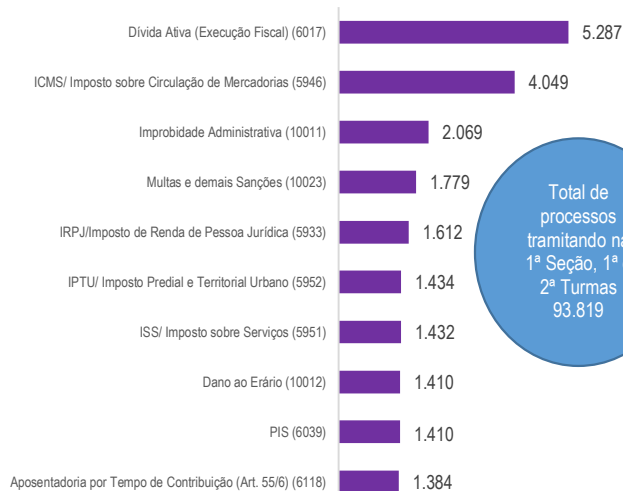


Principais assuntos no STJ



Principais assuntos por órgão julgador

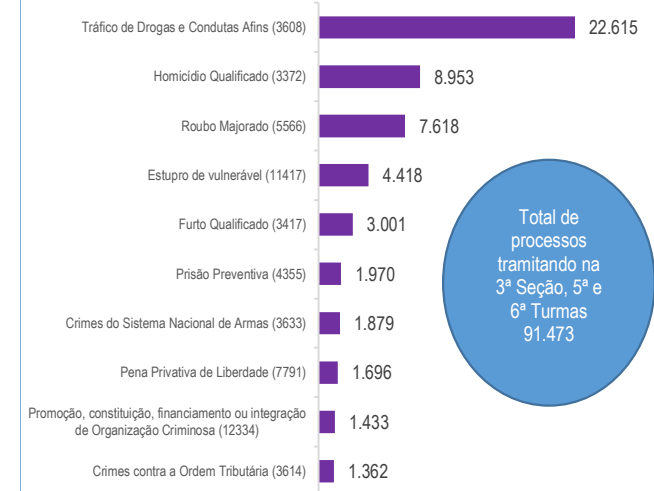
1ª Seção e 1ª e 2ª Turmas



2ª Seção e 3ª e 4ª Turmas



3ª Seção e 5ª e 6ª Turmas



Fontes: Secretaria Judiciária; Assessoria de Apoio a Julgamento Colegiado; Secretaria de Processamento de Feitos e STI (Power BI).

Notas: Os números entre parênteses nos processos por assunto referem-se aos códigos do Sistema de Gestão de Tabelas Processuais Unificadas do Conselho Nacional de Justiça. Nos valores totais apresentados nos gráficos por órgãos julgadores estão incluídos todos os processos inclusive os que aguardam atribuição.

Recursos repetitivos - janeiro a outubro de 2024 -

Temas	Temas repetitivos (CPC, Art. 1.037)				Controvérsias (CPC, Art. 1.036)		
	Afetados (aguardando julgamento)	Julgados	Acórdãos publicados	Revisados (7)	Aguardando manifestação	Canceladas	Afetadas ao repetitivo
Relatoras e Relatores							
Presidente do STJ							
Francisco Falcão						5	
Nancy Andrighi	3	1	1			2	2
João Otávio de Noronha	2				1	1	2
Humberto Martins	2				3	1	3
Maria Thereza de Assis Moura (4)	3				1		2
Herman Benjamin (1)	5	9	10		2	5	5
Og Fernandes (5)		3	3				
Luis Felipe Salomão (2)					1		
Mauro Campbell Marques (3)	8	3	3		3	4	8
Benedito Gonçalves		1	1		3	4	
Raul Araújo	1						
Isabel Gallotti	1				1	1	1
Antonio Carlos Ferreira	3	1			2		2
Villas Bôas Cueva	1	2	2				1
Sebastião Reis Júnior		3	3				
Marco Buzzi						2	1
Marco Aurélio Bellizze		1	1			3	1
Sérgio Kukina	1	1	1			2	1
Moura Ribeiro	2				2		2
Regina Helena Costa	2	1	1			2	3
Rogério Schietti Cruz	2				2	2	2
Gurgel de Faria	3	5	6				3
Reynaldo Soares da Fonseca	4	1	1				4
Ribeiro Dantas	1					1	1
Antonio Saldanha Palheiro						3	
Joel Ilan Paciornik	2					1	2
Messod Azulay Neto	1					2	1
Paulo Sérgio Domingues	2	1	1		1	4	1
Teodoro Silva Santos	2	1	1		4	1	3
Afrânio Vilela	3				3	2	2
Daniela Teixeira					1	2	
Otávio de Almeida Toledo (Des. Convocado) (6)	2						1
Total	56	34	35		30	50	54

Fonte: Núcleo de Gerenciamento de Precedentes e de Ações Coletivas.

Notas: Total de processos sobrestados na origem por temas do STJ: 697.942.

(Fonte: http://paineis.cnj.jus.br/QvAJAXZfc/opendoc.htm?document=qww_l%2FPainelCNJ.qww&host=QVS%40neodimio03&anonymous=true&sheet=shDRGraficos)

Mais informações sobre recursos repetitivos e IAC consulte o link: http://www.stj.jus.br/repetitivos/temas_repetitivos/

(1) Presidente do STJ a partir de 22/8/2024. (2) Vice-Presidente do STJ. Corregedor-Geral da Justiça Federal a partir de 22/8/2024. (3) Corregedor Nacional de Justiça a partir de 3/9/2024. (4) Ministra Presidente do STJ até 22/8/2024 (5) Ministro Vice-Presidente do STJ até 22/8/2024. (6) Desembargador convocado do TJSP a partir de 10/4/2024. (7) Revisão de tema repetitivo. Art. 927, §§ 2º a 4º, do CPC/2015 e art. 256-S ao art. 256-V, do RISTJ.

Maiores Litigantes - 2024

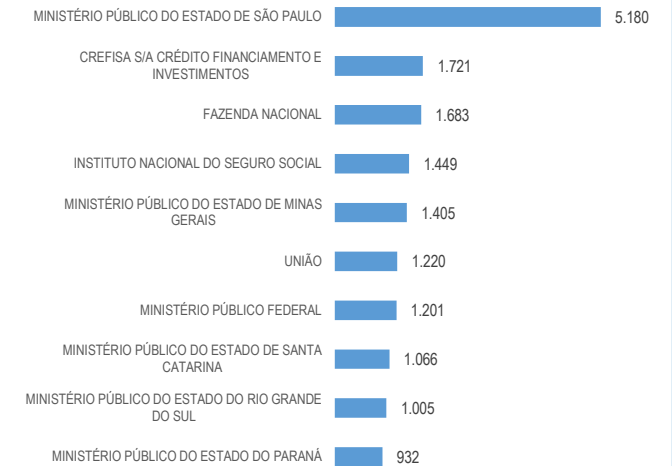
Maiores litigantes - Últimos 5 anos



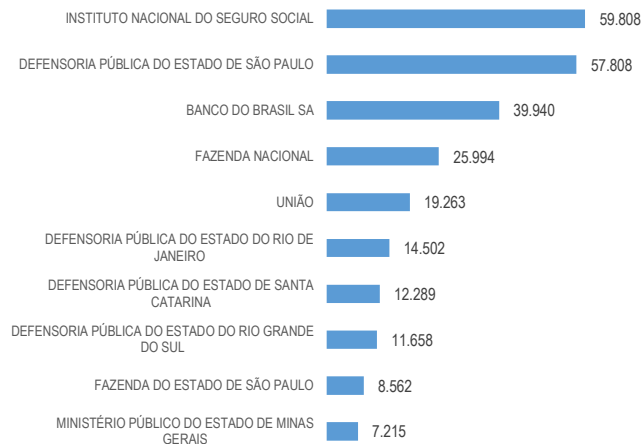
Maiores litigantes - Janeiro a Outubro



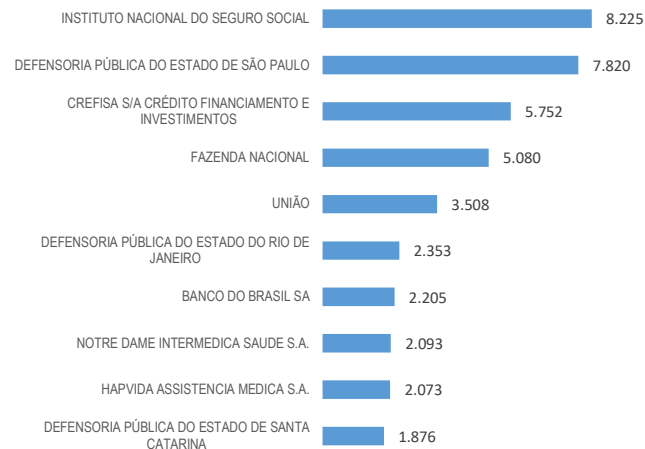
Maiores litigantes - Outubro



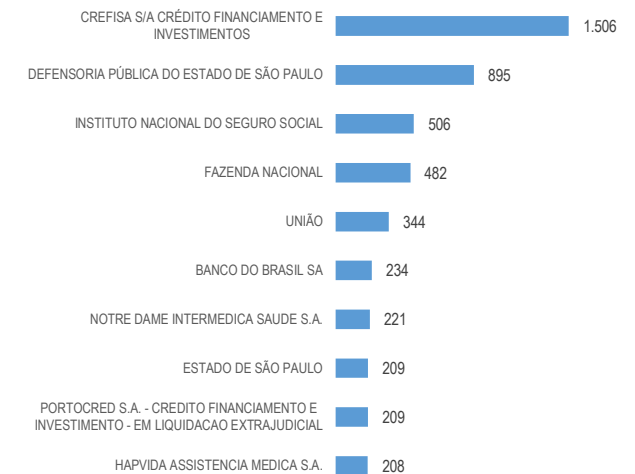
Maiores litigantes (autor ou autora) - Últimos 5 anos



Maiores litigantes (autor ou autora) - Janeiro a Outubro

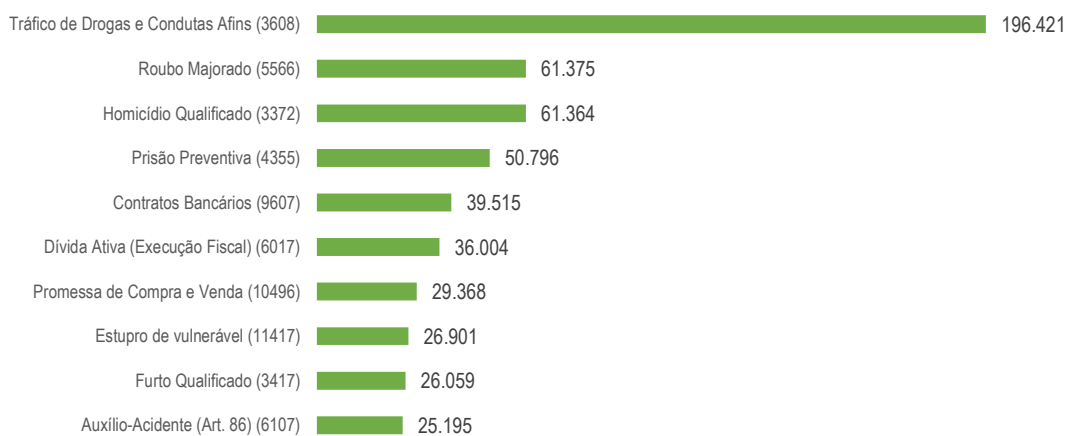


Maiores litigantes (autor ou autora) Outubro

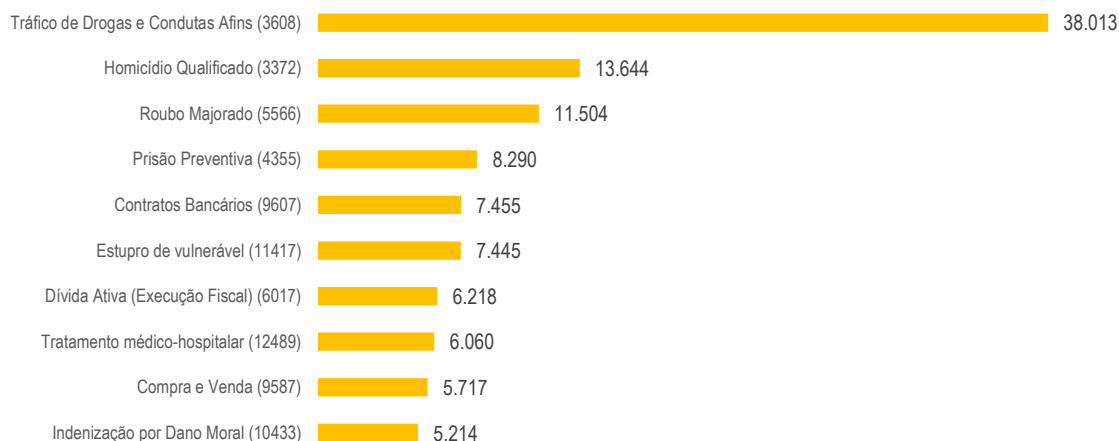


Assuntos mais demandados - 2024

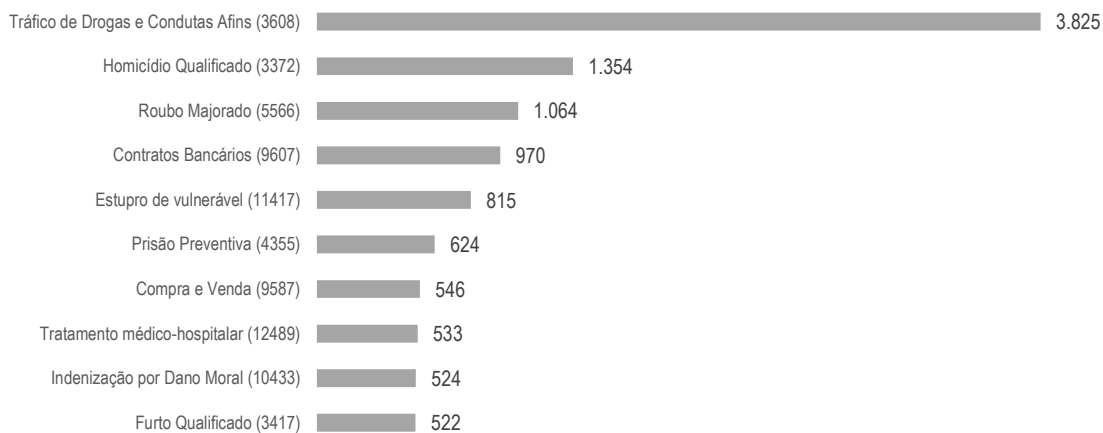
Últimos 5 anos



Janeiro a outubro

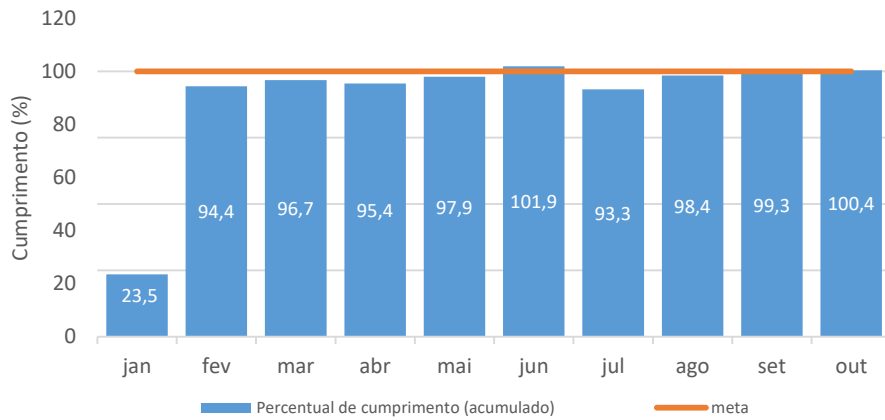


Outubro

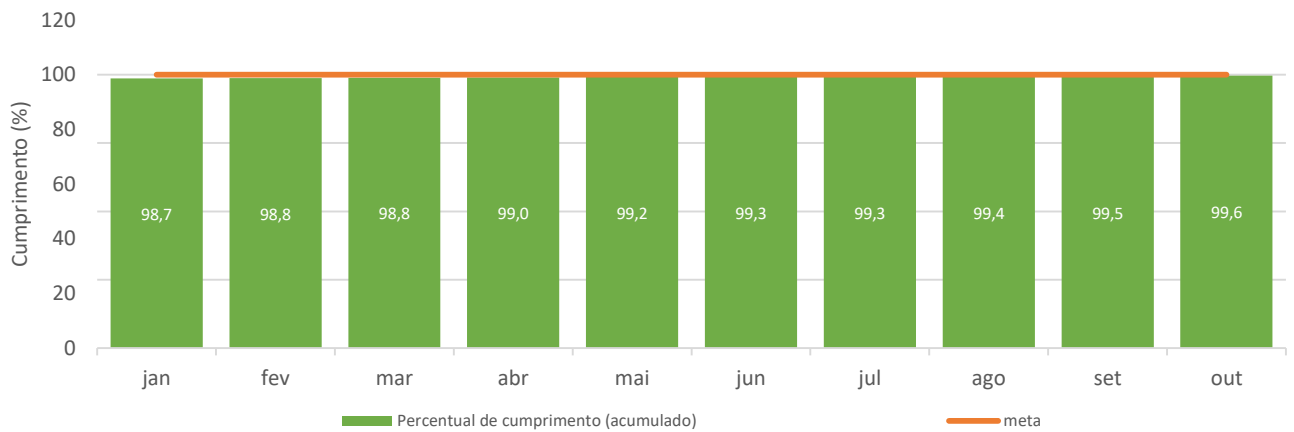
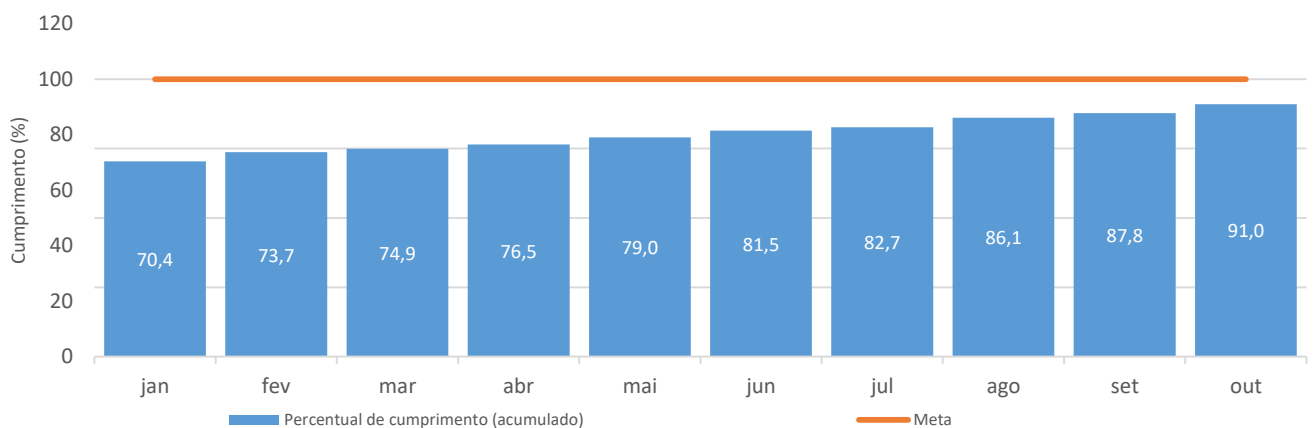


Fontes: Secretaria Judiciária, STJ (Power BI)

Nota: Principais assuntos dentre os processos recebidos nos respectivos períodos

METAS NACIONAIS DO PODER JUDICIÁRIO (PERCENTUAL DE CUMPRIMENTO ACUMULADO) - 2024**Meta 1***Julgar quantidade maior de processos de conhecimentos do que os distribuídos em 2024.*

Meta estará cumprida quando atingir 100% da escala

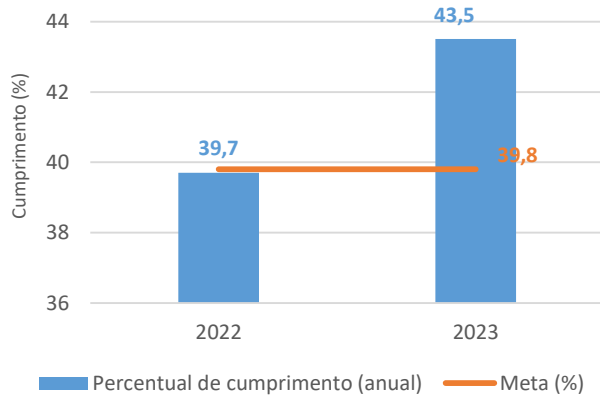
Meta 2 (Distribuídos até 31/12/17)*Identificar e julgar, até 31/12/2024 pelo menos 100% dos processos distribuídos até 31/12/2017.***Meta 4 (Distribuídos até 2022)***Identificar e julgar até 31/12/2024 90% das ações de improbidade administrativa e das ações penais relacionadas a crimes contra a administração pública distribuídas até 31 de dezembro de 2022.*

METAS NACIONAIS DO PODER JUDICIÁRIO (PERCENTUAL DE CUMPRIMENTO ACUMULADO) - 2024

As Metas estarão cumpridas quando atingirem 100% da escala, exceto a meta 5

Meta 5

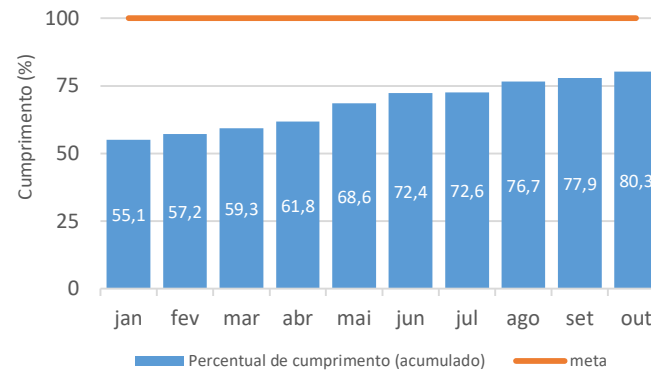
Reduzir em 0,5 ponto percentual a taxa de congestionamento, até 31/12/2024



-Indicador com mensuração anual;

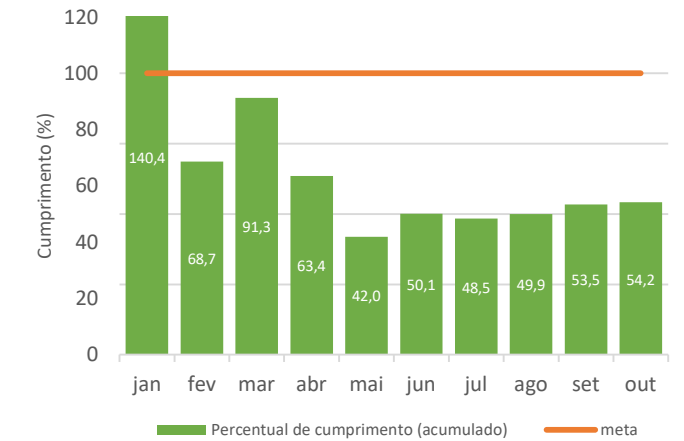
Meta 6

Identificar e julgar, até 31/12/2024, 99% dos recursos oriundos de ações coletivas distribuídos até 31/12/2022.



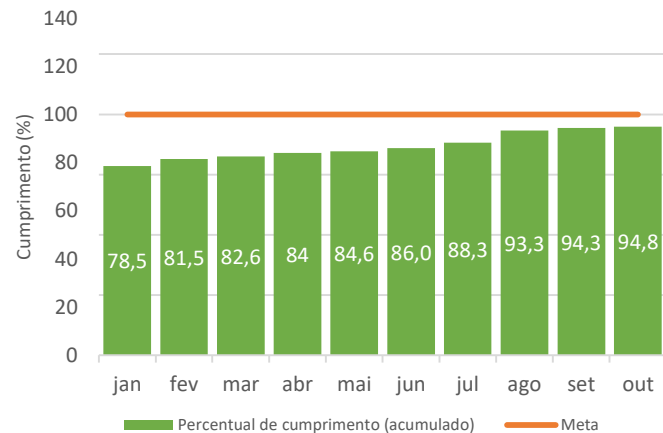
Meta 7

Garantir tempo médio de 365 dias da afetação à publicação do acórdão dos recursos repetitivos.



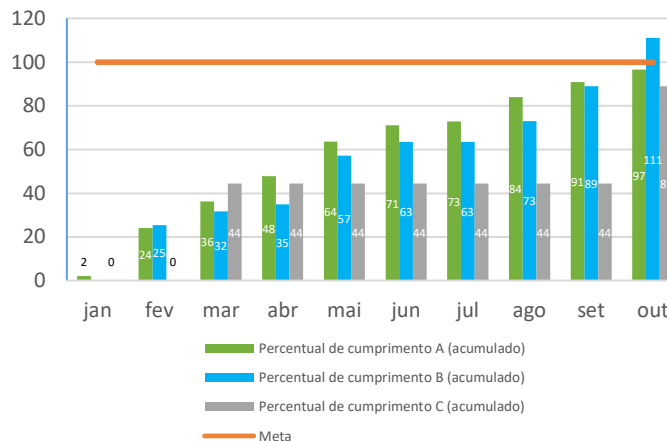
Meta 8

Identificar e julgar 100% dos casos de feminicídio e violência doméstica familiar contra as mulheres distribuídos até 31/12/2022



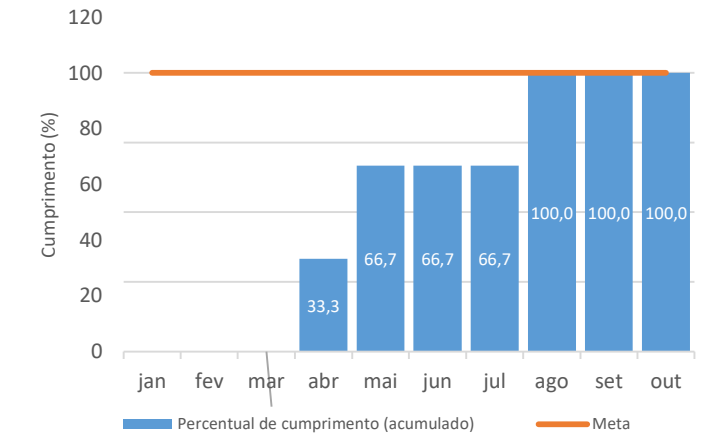
Meta 10

Julgar, até 31/12/2024, 75% dos processos relacionados às ações ambientais (A), 75% dos relacionados aos direitos das comunidades indígenas (B) e 75% dos relacionados aos direitos das comunidades quilombolas (C), distribuídos até 31/12/2023.



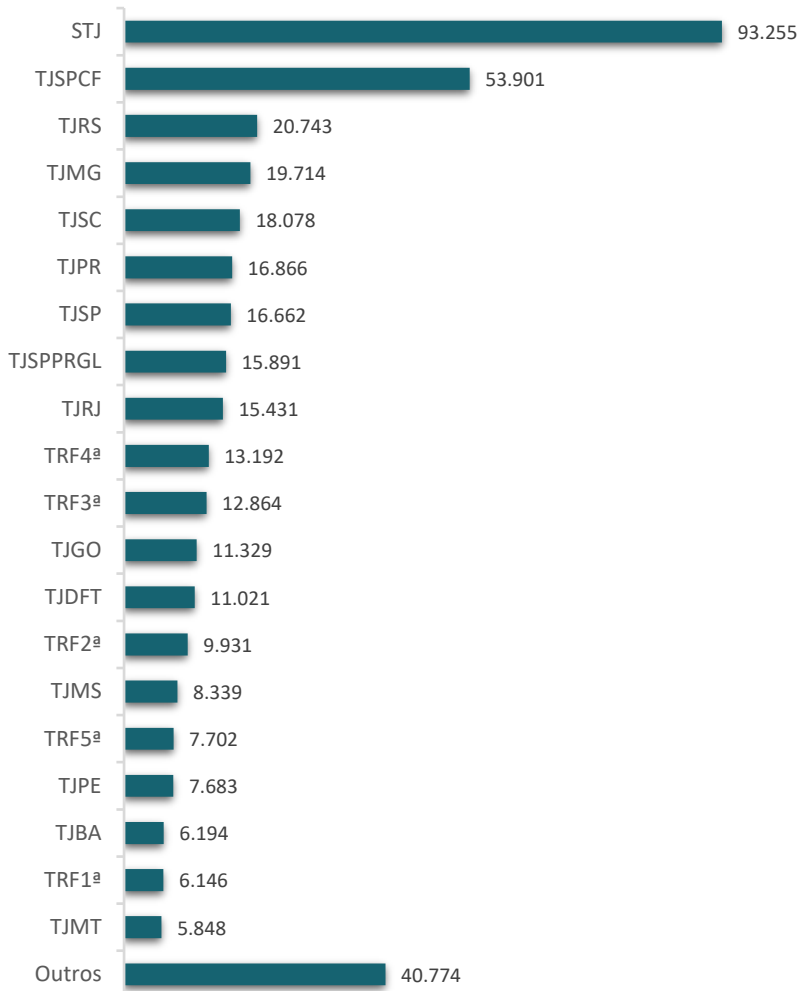
Meta 11

Julgar 100% dos casos de sequestro internacional de crianças, distribuídos até 31/12/2023



Processos recebidos - Janeiro a Outubro de 2024

Processos recebidos originários (STJ) e recursais



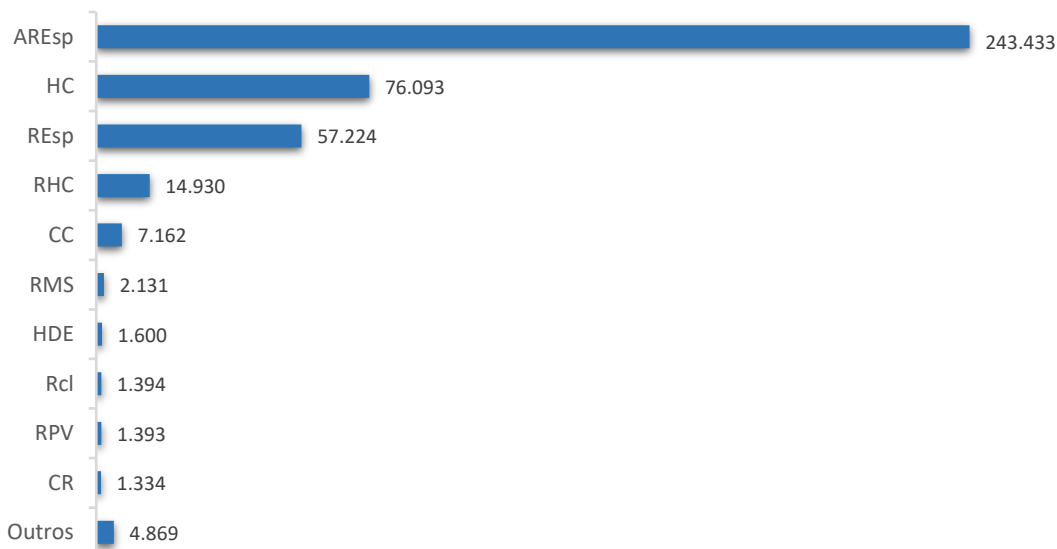
TOTAL DE RECEBIDOS

411.564

Processos recebidos por tipo de justiça

	%
Justiça Estadual	64,98%
STJ	22,66%
Justiça Federal	12,27%
Justiça Especializada	0,09%

Processos recebidos por classe de feito



Fontes: Secretaria Judiciária e STI (BI).

Processos distribuídos e registrados por unidades da federação

- 2024 -

Meses Unidades da Federação	Janeiro	Fevereiro	Março	Abril	Maió	Junho	Julho	Agosto	Setembro	Outubro	Novembro	Dezembro	TOTAL	
													Quantidade	(%)
São Paulo	10.419	15.606	15.053	18.854	18.006	15.692	11.618	16.550	12.362	12.169			146.329	33,27
Rio Grande do Sul	2.306	3.410	2.991	5.050	2.003	1.744	5.136	4.819	4.012	4.261			35.732	8,12
Rio de Janeiro	2.119	3.754	1.945	3.545	4.305	3.770	3.124	3.852	3.060	2.642			32.116	7,30
Minas Gerais	2.019	3.031	2.922	3.890	3.194	2.862	3.100	3.157	3.046	2.728			29.949	6,81
Santa Catarina	1.345	2.068	2.236	3.963	2.660	2.922	2.783	3.078	2.853	2.996			26.904	6,12
Paraná	1.897	2.814	1.896	2.544	2.341	2.735	3.282	2.963	2.788	2.677			25.937	5,90
Distrito Federal	1.330	1.998	2.080	1.950	2.213	2.218	1.993	2.499	2.119	2.012			20.412	4,64
Goiás	1.398	1.654	1.181	1.627	1.638	1.753	1.483	2.056	1.536	1.706			16.032	3,65
Pernambuco	863	924	750	2.124	1.753	1.894	1.049	1.590	1.169	1.130			13.246	3,01
Mato Grosso do Sul	957	830	1.224	1.560	1.393	1.185	1.107	1.259	1.278	1.200			11.993	2,73
Ceará	749	992	773	903	1.065	1.377	845	967	820	706			9.197	2,09
Bahia	840	1.026	593	1.004	1.046	856	909	1.150	901	928			9.253	2,10
Mato Grosso	545	843	686	795	833	755	662	973	931	805			7.828	1,78
Paraíba	463	447	453	774	669	687	641	723	737	541			6.135	1,39
Maranhão	394	644	503	706	651	673	474	749	684	647			6.125	1,39
Sergipe	554	771	666	618	653	548	438	568	337	566			5.719	1,30
Espírito Santo	344	599	476	778	592	610	533	411	695	536			5.574	1,27
Rio Grande do Norte	466	564	439	531	539	587	366	520	485	576			5.073	1,15
Alagoas	286	305	302	597	674	562	493	654	436	444			4.753	1,08
Tocantins	192	480	277	497	830	493	472	536	413	626			4.816	1,10
Rondônia	272	462	374	436	342	388	442	433	377	365			3.891	0,88
Pará	292	277	176	291	275	570	426	541	374	207			3.429	0,78
Piauí	253	264	241	575	289	373	391	358	262	303			3.309	0,75
Amazonas	177	280	205	353	432	319	282	300	328	260			2.936	0,67
Amapá	96	293	121	171	136	163	161	99	91	95			1.426	0,32
Roraima	91	71	75	96	78	86	78	101	93	58			827	0,19
Acre	39	66	74	128	64	110	51	138	78	102			850	0,19
Subtotal	30.706	44.473	38.712	54.360	48.674	45.932	42.339	51.044	42.265	41.286			439.791	100,00
Outros Países	263	262	246	392	313	321	321	263	234	331			2.946	..
Total	30.969	44.735	38.958	54.752	48.987	46.253	42.660	51.307	42.499	41.617			442.737	..

Fontes: Secretaria Judiciária; STI (BI).

Notas: Sinal convencional utilizado:

.. Não se aplica dado numérico.

Nos valores referentes a "outros países" estão computadas as cartas rogatórias e as homologações de decisões estrangeiras .

Processos distribuídos e registrados, julgados e pendentes de 1º julgamento - 2024-

Processos Meses	Distribuídos (B)	Julgados					Pendentes	
		Processo principal (C)	AgInt (D)	AgRg (E)	EDcl (F)	Total de julgados (C+D+E+F)	(B-C)	((B-C) / B)
Janeiro	30.969	2.020	3	4	32	2.059	28.949	93,48%
Fevereiro	44.735	59.791	6.161	3.520	4.548	74.020	-15.056	-33,66%
Março	38.958	39.196	7.653	4.015	4.052	54.916	-238	-0,61%
Abril	54.752	52.659	11.975	3.849	4.999	73.482	2.093	3,82%
Maió	48.987	45.487	9.103	3.721	4.434	62.745	3.500	7,14%
Junho	46.253	50.446	10.131	3.984	4.738	69.299	-4.193	-9,07%
Julho	42.660	17.856	527	509	908	19.800	24.804	58,14%
Agosto	51.307	66.777	14.285	5.935	6.583	93.580	-15.470	-30,15%
Setembro	42.499	45.482	11.328	5.555	5.026	67.391	-2.983	-7,02%
Outubro	41.617	49.256	9.302	6.058	5.378	69.994	-7.639	-18,36%
Novembro								
Dezembro								
Total	442.737	428.970	80.468	37.150	40.698	587.286	13.767	3,11%

Fontes: Secretaria Judiciária; Secretaria de Processamento de Feitos; Assessoria de Apoio a Julgamento Colegiado; Gabinetes de Ministras e Ministros; ARP e STI (BI).

Notas: Nos processos distribuídos estão computados também os registrados (exceto os AG/RE, AG/RMS, AG/RHC) - competência do Cargo de Presidente do STJ.

* O número negativo de pendente nos meses de fevereiro, março, junho, agosto, setembro e outubro são decorrentes de processos distribuídos no(s) mês(es) e/ou ano(s) anterior(es) e que foram julgados nos citados meses.

Decisões e despachos proferidos por presidente e vice-presidente por classes de feitos - 2024

Presidente do STJ

Classes de feitos	Ag	AgInt	AgRg	APn	AR	ARE	AREsp	Cau nom Crim	CC	CR	EAREsp	EDcl	EREsp	Exl mp	ExS usp	Exe Ms	Exe Sec	HC	HD	HDE	IDC	IF	Inq	MI	MI SO C	MS	Pet	Prc	PUIL	Rcl	RE	REsp	RHC	RMS	RO	RPV	RvCr	Sd	SE	SEC	SIR DR	SLS	SS	TP	TutAnt	TutCaut Ant	Total				
Janeiro	6	51	220	1	13		45	1	117	58		34						6.274	1	208						72	29		13	110	2	33	790	28	1		18			1	10	7	1	13	38	8.195					
Fevereiro	5	3.703	1.758		22	4	23.308		51	629	290	935	100	1	1			1.143		709		1				37	21	1.431		107	13	564	1	105	7	236	9		3	1		16	4		6	17	35.238				
Março	3	2.358	922		12	1	15.385		33	293	108	734	20		2			1.025		486						46	10	118		89	11	415	1	29	2	54	3	1	10		12	9		13	11	22.216					
Abril	21	4.507	1.785		6	2	20.037		37	489	183	948	56		2		1	1.289		742		2		2		59	27	295		108	23	611		56	3	291	8		5		12	7		12	15	31.641					
Mai	9	4.741	1.460		15	5	14.489		24	343	197	864	40		1			1.141		574				1		45	20	124		73	8	1.238		54		530	2		3		20	2		5	14	26.042					
Junho	9	4.187	1.056		10	5	19.044		44	333	145	991	49			1		1.144		583		1				55	34	101		90	21	735		36	5	147	10		3		12	9		7	12	28.879					
Julho	15	3.335	951		12	26	16.174		218	175	165	811	54		1	2		7.046	1	428	1			1		90	47	62	16	185	8	599	1.249	88	26	170	31		6		1	16	9		33	42	32.094				
Agosto	5	3.520	1.684	1	5	2	15.948		46	476	99	914	25		1			1.170		667		1		1		107	26	95		78	40	622		26	4	271	16		3	1	1	22	8		6	8	25.899				
Setembro	18	6.320	1.083		10		15.503		58	330	171	882	49			1		1.307		716		1				69	36	116		117		616	1	56		192	19		3		9	2		16	13	27.714					
Outubro	9	5.558	1.491		14	1	31.730		27	487	314	1.297	71		4			1.514		622		1				69	57	141		74		832		55		154	28		5		5	4		5	19	44.588					
Novembro																																																			
Dezembro																																																			
Total	100	38.280	12.410	2	119	46	171.663	1	655	3.613	1.672	8.410	464	1	12	1	4	23.053	2	5.735	1	7	4	1	649	307	2.483	29	1.031	126	6.265	2.042	533	48	2.045	144	1	41	2	3	134	61	1	116	189	282.506					

Nota: No total estão computadas: 193.338 decisões e despachos da Ministra Maria Thereza de Assis Moura, 9.780 do Ministro Og Fernandes e 5 do Ministro Mauro Campbell Marques proferidos no exercício da Presidência.

Vice-Presidente do STJ

Classes de feitos	Ag	AgInt	AgRg	APn	AR	ARE	AREsp	Cau Inom Crim	CC	CR	EAREsp	EDcl	EREsp	Exl mp	ExS usp	Exe Ms	Exe Sec	HC	HD	HDE	IDC	IF	Inq	MI	MI SO C	MS	Pet	Prc	PUIL	Rcl	RE	REsp	RHC	RMS	RO	RPV	RvCr	Sd	SE	SEC	SIR DR	SLS	SS	TP	TutAnt	TutCaut Ant	Total				
Janeiro		6	4			62	6					9						3												71	2																	163			
Fevereiro		269	259			230	43			1	6	269	11					4								1			1	827	7	2	3	76														2.009			
Março		150	98			214	53				10	74	1					3								1	3		2	638	8	1	5	182										1			1.444				
Abril	1	441	209		1	184	74		2		13	272	2					8									2		2	950	17	3	4	220												1		2.405			
Mai		336	194		1	169	44		3		5	159	3			1		8								2	1		3	947	9	2	2	157											1		2.047				
Junho		326	241			172	61				9	192	2			1		8									1		3	993	18	2		218													2.247				
Julho		4	4			24	8				1	4						8											1	103	1		22														172				
Agosto		447	241			120	68		3		9	317	4					4										3	1.219	17	3	2	149														2.606				
Setembro		77	83		1	178	65		4		11	31	2					3									2		732	13		2	380													1.584					
Outubro		325	207	3		59	47		5		6	192	4					11					1				3		3	863	19		2	137													1.887				
Novembro																																																			
Dezembro																																																			
Total	1	2.381	1.540	3	3	1.412	469		17	1	70	1.519	29			2		52					1			4	12		18	7.343	111	13	20	1.541									2			16.564					

Fontes: Assessoria de Apoio a Julgamento Colegiado, Gabinetes da Presidência e da Vice-Presidência, Secretaria de Processamento de Feitos, ARP e STI (BI).

Total de decisões: 275.560.

Total de despachos: 23.511.

Cartas de Sentença extraídas: 845.

Processos distribuídos e registrados - Outubro de 2024

Por órgãos julgadores

Relatorias e Relatores	Distribuídos e Registrados											
	Registrados	Corte Especial	1ª Seção	2ª Seção	3ª Seção	1ª Turma	2ª Turma	3ª Turma	4ª Turma	5ª Turma	6ª Turma	Total
Presidente do STJ	23.404	446										23.850
Vice-Presidente do STJ	1.253											1.253
Francisco Falcão		26	43				404					473
Nancy Andrighi		3		48				348				399
João Otávio de Noronha		15		44					361			420
Humberto Martins		3		55				337				395
Maria Thereza de Assis Moura		4	36				402					442
Herman Benjamin (1)												
Og Fernandes		22			20						861	903
Luis Felipe Salomão (2)		1										1
Mauro Campbell Marques (3)		2										2
Benedito Gonçalves		2	45			380						427
Raul Araújo		3		53					363			419
Isabel Gallotti		2		26					61			89
Antonio Carlos Ferreira				15					54			69
Villas Bôas Cueva		7		15				368				390
Sebastião Reis Júnior		1			18						915	934
Marco Buzzi				50					363			413
Marco Aurélio Bellizze				62				356				418
Sérgio Kukina			42			399						441
Moura Ribeiro				46				348				394
Regina Helena Costa						399						399
Rogério Schietti Cruz					24						922	946
Gurgel de Faria			32			393						425
Reynaldo Soares da Fonseca					24					906		930
Ribeiro Dantas					6					886		892
Antonio Saldanha Palheiro					29						874	903
Joel Ilan Paciornik					36					892		928
Messod Azulay Neto					26					876		902
Paulo Sérgio Domingues			39			410						449
Teodoro Silva Santos			48				391					439
Afrânio Vilela			33				370					403
Daniela Teixeira					27					880		907
Comissão Gestora de Precedentes (4)	75											75
Presidente da 1ª Seção			8									8
Presidente da 2ª Seção				2								2
Presidente da 3ª Seção					6							6
Otávio de Almeida Toledo (Des. Convocado) (5)					16						855	871
Total	24.732	537	326	416	232	1.981	1.567	1.757	1.202	4.440	4.427	41.617

Fontes: Secretaria Judiciária e STI (BI).

Nos processos do Presidente do STJ na ARP estão computados também os feitos processados pela Coordenadoria da Corte Especial. Nos processos registrados ao Presidente do STJ não estão incluídos os Ag/RE, Ag/RMS e Ag/RHC.

(1) Presidente do STJ. (2) Vice-Presidente do STJ. Corregedor-Geral da Justiça Federal. (3) Corregedor Nacional de Justiça a partir de 3/9/2024. (4) Estão computados os processos registrados pelo Ministro Rogério Schietti Cruz conforme Portaria STJ/GP Nº 59 de 5/2/2024. (5) Desembargador convocado do TJSP a partir de 10/4/2024.

Processos distribuídos e registrados - Outubro de 2024

Por classes de feitos

Relatorias e Relatores	Ag	APn	AR	AREsp	CC	CR	EAREsp	EmbAc	EmbExe	EREsp	ET	Exe	ExImp	ExSusp	HC	HD	HDE	IJ	MS	Pet	Prc	PUIL	QC	Rcl	ReCoAp	REsp	RHC	RMS	RO	RPV	RvCr	SLS	SS	TutAnt	TutCaut	Total
Presidente do STJ	9		4	20.824	2	153	262			82			1	3	1.563		180		24	23	59			27		474		25		87	24	9	7		8	23.850
Vice-Presidente do STJ		1	4	708	5		57			14		1			283					18	6			1	12	100	26	17								1.253
Francisco Falcão			1	110	25														2	27			9	6		256		33						2	2	473
Nancy Andrighi			1	185	40						1				3						4		2	5		151	3	3						1		399
João Otávio de Noronha			2	181	32		2	3						1	10	2			2	7				6	4	158		2					3	5	420	
Humberto Martins			3	172	38										6				4	2			1	11		149	1	2					3	3	395	
Maria Thereza de Assis Moura		1		100	22												1		4	2			7	4		261		40							442	
Herman Benjamin (1)																																				
Og Fernandes				55	17								1		584	18						4			2	1	90	131								903
Luis Felipe Salomão (2)																						1														1
Mauro Campbell Marques (3)								1																	1											2
Benedito Gonçalves			1	88	26														10	1		6	4			268		22						1	427	
Raul Araújo				184	47					1					2	2		1			2			5		168	1	1	1				2	2	419	
Isabel Gallotti				49	25														1	1				1	1	9		1						1	89	
Antonio Carlos Ferreira				37	10															1				4		15	1						1		69	
Villas Bôas Cueva				167	9						2				8				4	4				4	1	177	3	2					4	5	390	
Sebastião Reis Júnior				55	14										644				3	2				1		71	142	1		1					934	
Marco Buzzi			1	190	45										6					1		1	3			160	2	1						3	413	
Marco Aurélio Bellizze				199	46										7				2	2		2	12			136	3	3					1	5	418	
Sérgio Kukina			4	118	20														9	1		6	3			248		28	1				1	2	441	
Moura Ribeiro				171	37										4	5			1	3				3		162	3	2					2	1	394	
Regina Helena Costa				110											1					1						251		35						1	399	
Rogério Schietti Cruz			1	54	21										627				1	2				1		83	154	2							946	
Gurgel de Faria				104	21										1				4	2		5		1		249		36					1	1	425	
Reynaldo Soares da Fonseca				58	17										590	1			1					4		79	176	3		1					930	
Ribeiro Dantas				60											591						1			6		75	156	3							892	
Antonio Saldanha Palheiro				49	23										601				1					3		77	146	1		2					903	
Joel Ilan Paciornik			1	57	26										626				1					3		83	124	2		5					928	
Messod Azulay Neto				61	20										577					3				4		79	152	1		2			1	2	902	
Paulo Sérgio Domingues				108	26										1				4	2		6	2			262		38							449	
Teodoro Silva Santos			2	104	29														6			7	4			255		32							439	
Afrânio Vilela				92	22														5			5	1			234		40					1	3	403	
Daniela Teixeira			1	55	21										592									2		71	157	4			3			1		907
Comissão Gestora de Precedentes (4)				21																						54									75	
Presidente da 1ª Seção			1									6								1																8
Presidente da 2ª Seção												2																								2
Presidente da 3ª Seção									1			5																								6
Otávio de Almeida Toledo (Des. Convocado) (5)				53	14										565									1		72	162	3			1					871
Total	9	2	27	24.579	700	153	321	4	1	97	3	14	2	4	7.892	28	181	1	109	104	59	57	1	145	8	4.977	1.543	383	2	87	39	9	7	24	45	41.617

Fontes: Secretaria Judiciária e STJ (BI).

(1) Presidente do STJ. (2) Vice-Presidente do STJ. Corregedor-Geral da Justiça Federal. (3) Corregedor Nacional de Justiça a partir de 3/9/2024. (4) Estão computados os processos registrados pelo Ministro Rogério Schietti Cruz conforme Portaria STJ/GP Nº 59 de 5/2/2024. (5) Desembargador convocado do TJSP a partir de 10/4/2024.

Processos distribuídos e registrados - janeiro a Outubro de 2024

Por órgãos julgadores

Relatorias e Relatores	Distribuídos e Registrados											
	Registrados	Corte Especial	1ª Seção	2ª Seção	3ª Seção	1ª Turma	2ª Turma	3ª Turma	4ª Turma	5ª Turma	6ª Turma	Total
Presidente do STJ	175.665	5.030										180.695
Vice-Presidente do STJ	10.040											10.040
Francisco Falcão		48	467				6.322					6.837
Nancy Andrighi		47		350				7.515				7.912
João Otávio de Noronha		69		326					7.681			8.076
Humberto Martins		21		499				7.487				8.007
Maria Thereza de Assis Moura (4)		19	108				1.423					1.550
Herman Benjamin (1)		18	349				4.859					5.226
Og Fernandes (5)		66			48						2.434	2.548
Luis Felipe Salomão (2)		2										2
Mauro Campbell Marques (3)		23	326				5.173					5.522
Benedito Gonçalves		19	442			6.270						6.731
Raul Araújo		31		434					6.055			6.520
Isabel Gallotti		24		326					5.528			5.878
Antonio Carlos Ferreira		13		354					6.832			7.199
Villas Bôas Cueva		20		81				7.547				7.648
Sebastião Reis Júnior		23			221						11.079	11.323
Marco Buzzi				434					7.500			7.934
Marco Aurélio Bellizze				507				7.535				8.042
Sérgio Kukina			470			6.392						6.862
Moura Ribeiro				377				7.524				7.901
Regina Helena Costa			23			6.305						6.328
Rogério Schietti Cruz					245						11.027	11.272
Gurgel de Faria			430			6.293						6.723
Reynaldo Soares da Fonseca					219						11.022	11.241
Ribeiro Dantas					24						11.034	11.058
Antonio Saldanha Palheiro					250						10.994	11.244
Joel Ilan Paciornik					260						11.009	11.269
Messod Azulay Neto					237						10.962	11.199
Paulo Sérgio Domingues			481			6.482						6.963
Teodoro Silva Santos			400		45		4.914				2.339	7.698
Afrânio Vilela			401				6.060					6.461
Daniela Teixeira					238						11.034	11.272
Comissão Gestora de Precedentes (6)	976											976
Presidente da 1ª Seção			130									130
Presidente da 2ª Seção				14								14
Presidente da 3ª Seção					46							46
Presidente da 4ª Turma									1			1
Otávio de Almeida Toledo (Des. Convocado) (7)					145						7.551	7.696
Aposentadas e Aposentados					162		9				8.522	8.693
Total	186.681	5.473	4.027	3.702	2.140	31.742	28.760	37.608	33.597	55.061	53.946	442.737

Fontes: Secretaria Judiciária e STI (BI).

Nos processos de Presidente do STJ no ARP estão computados também os feitos processados pela Coordenadoria de Processamento e Apoio a Julgamento da Corte Especial. Nos processos registrados a Presidente do STJ não estão incluídos os Ag/RE, Ag/RMS e Ag/RHC.

(1) Presidente do STJ a partir de 22/8/2024. (2) Vice-Presidente do STJ. Corregedor-Geral da Justiça Federal a partir de 22/8/2024. (3) Corregedor Nacional de Justiça a partir de 3/9/2024. (4) Ministra Presidente do STJ até 22/8/2024 (5) Ministro Vice-Presidente do STJ até 22/8/2024. (6) Estão computados os processos registrados pelo Ministro Rogério Schietti Cruz conforme Portaria STJ/GP Nº 59 de 5/2/2024. (7) Desembargador convocado do TJSP a partir de 10/4/2024.

Decisões colegiadas e monocráticas terminativas - Outubro de 2024

Por órgãos julgadores

Relatorias e Relatores	Decisões colegiadas											Decisões monocráticas (B)	Subtotal C=(A+B)	Liminares (D)	Decisões interlocutórias (E)	Total geral (C+D+E)
	Corte Especial	1ª Seção	2ª Seção	3ª Seção	1ª Turma	2ª Turma	3ª Turma	4ª Turma	5ª Turma	6ª Turma	Total (A)					
Presidente do STJ	5										5	19.745	19.750	4	23.516	43.270
Vice-Presidente do STJ	625								14	8	647	12	659	4	150	813
Francisco Falcão	15	29				714					758	1.232	1.990	9	47	2.046
Nancy Andrighi	16		34				623				673	973	1.646	22	24	1.692
João Otávio de Noronha	16		48					429			493	531	1.024	14	134	1.172
Humberto Martins	9		29						746		784	818	1.602	20	46	1.668
Maria Thereza de Assis Moura	29	36				243					308	437	745	4	31	780
Herman Benjamin (1)						2					2		2			2
Og Fernandes	24			25						661	710	633	1.343	189	15	1.547
Luis Felipe Salomão (2)												12	12		1	13
Mauro Campbell Marques (3)	5					1					6		6		3	9
Benedito Gonçalves	16	15			518						549	1.152	1.701	10	64	1.775
Raul Araújo	9							441			450	678	1.128	8	88	1.224
Isabel Gallotti	7		25					138			170	1.042	1.212	8	10	1.230
Antonio Carlos Ferreira	14		20					263			297	1.097	1.394	19	109	1.522
Villas Bôas Cueva	31		4					824			859	925	1.784	17	27	1.828
Sebastião Reis Júnior	14			3						434	451	1.365	1.816	239	44	2.099
Marco Buzzi			39					289			328	1.256	1.584	23	61	1.668
Marco Aurélio Bellizze			24					913			937	1.027	1.964	30	20	2.014
Sérgio Kukina		10			411						421	916	1.337	7	35	1.379
Moura Ribeiro			4					555			559	1.074	1.633	17	53	1.703
Regina Helena Costa		134			511						645	1.549	2.194	9	11	2.214
Rogério Schietti Cruz				9						506	515	1.539	2.054	234	17	2.305
Gurgel de Faria		28			380						408	924	1.332	5	20	1.357
Reynaldo Soares da Fonseca				12					430		442	1.476	1.918	149	33	2.100
Ribeiro Dantas				1					378		379	1.595	1.974	235	18	2.227
Antonio Saldanha Palheiro				11						539	550	1.708	2.258	168	21	2.447
Joel Ilan Paciornik				13						562	575	1.236	1.811	369	21	2.201
Messod Azulay Neto				4					533		537	1.607	2.144	174	31	2.349
Paulo Sérgio Domingues		29			303						332	1.109	1.441	12	65	1.518
Teodoro Silva Santos		10				367					377	815	1.192	4	37	1.233
Afrânio Vilela		50				429					479	1.172	1.651	12	30	1.693
Daniela Teixeira				7					2.671		2.678	1.126	3.804	9	5	3.818
Comissão Gestora de Precedentes (4)												12	12		56	68
Presidente da 1ª Seção												4	4	8	50	62
Presidente da 2ª Seção															4	4
Presidente da 3ª Seção				9							9	32	41	2	102	145
Presidente da 3ª Turma																
Otávio de Almeida Toledo (Des. Convocado) (5)				1						537	538	1.294	1.832	507	41	2.380
Total	835	341	227	95	2.123	1.756	3.661	1.560	4.588	2.685	17.871	52.123	69.994	2.541	25.040	97.575

Fontes: Secretaria de Processamento de Feitos; Assessoria de Apoio a Julgamento Colegiado; Gabinetes de Ministras e Ministros; ARP e STI (B).

Nota: Estão incluídos 9.302 AgInt, 6.058 AgRg e 5.378 EDcl, totalizando 20.738 processos. Nos processos da Presidência do STJ estão incluídos os feitos de sua competência e as decisões decorrentes do disposto no art 21, XIII, letra 'c' do RISTJ.

(1) Presidente do STJ. (2) Vice-Presidente do STJ. Corregedor-Geral da Justiça Federal. (3) Corregedor Nacional de Justiça a partir de 3/9/2024. (4) Estão computadas as decisões proferidas pelo Ministro Rogério Schietti Cruz conforme Portaria STJ/GP Nº 59 de 5/2/2024. (5) Desembargador convocado do TJSP a partir de 10/4/2024.

Decisões colegiadas e monocráticas terminativas - Outubro de 2024

Por classes de feitos

Relatores e Relatores	Ag	AR	AREsp	Caul nom Crim	CC	CR	EAR Esp	EREsp	Exe	Ex Susp	HC	HD	HDE	Inq	MC	MS	Pet	Prc	PUIL	QC	Rcl	Re Co Ap	REsp	RHC	RMS	Rv Cr	SLS	SS	TP	TutAntAnt	TutAutAut	Subtotal	AgInt	AgRg	EDcl	Subtotal (c/AgInt, AgRg e EDcl)	Liminares/ Decisões Interlocutórias	Total	
Presidente do STJ	9		15.882			108	224	48			1.496		195			1	32	1			1		402		30	27	3	3					18.462	10	1	1.277	19.750	23.520	43.270
Vice-Presidente do STJ							1										1				1												3	283	189	184	659	154	813
Francisco Falcão		4	677		37		2	5					1			13	16			7		7		328		17				1	3	1	1.119	596	2	273	1.990	56	2.046
Nancy Andrighi			618	1	28		6	2			3						1		2	1	7	4	253	3	1					1		931	539	2	174	1.646	46	1.692	
João Otávio de Noronha		2	382		24		3	2			8						2	2				8		65		1				3	5	507	385	2	130	1.024	148	1.172	
Humberto Martins			601		49		8	4			8						5				1	17		77		1				2	1	774	688		140	1.602	66	1.668	
Maria Thereza de Assis Moura			175		17		11	6									6	2		4		7		140		19						387	202	6	150	745	35	780	
Herman Benjamin (1)																							2										2		2		2		
Og Fernandes					9		9	1		1	470														95								585	16	619	123	1.343	204	1.547
Luis Felipe Salomão (2)							6	4									1	1															12		12		1	13	
Mauro Campbell Marques (3)							1																1										2		2	2	6	3	9
Benedito Gonçalves			597		37		13	4				1					9	1		4		3		355		7				1		1.032	510	5	154	1.701	74	1.775	
Raul Araújo		2	437		52		7	1			1	2					1	4				4		68	2	1				1		2	585	357		186	1.128	96	1.224
Isabel Gallotti			527		35		1	1					1		1	1	1					4		254		1				1			828	292	1	91	1.212	18	1.230
Antonio Carlos Ferreira			690		30						1			2		1						4		199	3	3						933	317	2	142	1.394	128	1.522	
Villas Bôas Cueva		1	642		4		8	1			2						3	1				1		140		5				3	6	817	702	2	263	1.784	44	1.828	
Sebastião Reis Júnior			218		14		7	1			820						3					1		75	169	1	2					1.311	14	408	83	1.816	283	2.099	
Marco Buzzi			885		44		10	9			6						1	1		1		6		150	3	1				2		1.119	328		137	1.584	84	1.668	
Marco Aurélio Bellizze			734		59		5	1			4						1	5		5	13		129	1						2	2	961	868		135	1.964	50	2.014	
Sérgio Kukina		2	443		19		3	2			1						5	1		3		6		261		6				2		754	427		156	1.337	42	1.379	
Moura Ribeiro			743		28		9	3			4						1	2				6		138	1	1				5	3	944	545		144	1.633	70	1.703	
Regina Helena Costa		1	523								1						1						816		15					1		1.359	647		188	2.194	20	2.214	
Rogério Schiatti Cruz		1	291		22		3				833						1	4				4		113	200	1						1.473	11	459	111	2.054	251	2.305	
Gurgel de Faria			488		24		1	1			1						7	2		5		4		260		29				1		823	403		106	1.332	25	1.357	
Reynaldo Soares da Fonseca			310		19		1	1			743	1					1					6		110	198	21	3					1.414	8	394	102	1.918	182	2.100	
Ribeiro Dantas			308								842										2		2		123	235	6	1					1.519	8	372	75	1.974	253	2.227
Antonio Saldanha Palheiro		2	278		22						941				9							3		148	196	11							1.610	12	544	92	2.258	189	2.447
Joel Ilan Paciornik		1	270		19		1				650						2	1				3		101	114	1	4					1.167	1	560	83	1.811	390	2.201	
Messod Azulay Neto			260		31		1				949						2					7		48	260	3	3				1		1.565	15	511	53	2.144	205	2.349
Paulo Sérgio Domingues		3	578		34		1	2									5			10		6		365		9				1	1	1.015	294		132	1.441	77	1.518	
Teodoro Silva Santos		1	486		42												13	1		17		5		154		7						726	365		101	1.192	41	1.233	
Afrânio Vilela		1	561		11		2	2									8			3		5		422		18				1	4	1.038	437	1	175	1.651	42	1.693	
Daniela Teixeira			271				1	1			1.432											1		9	457	2	1					2.176	10	1.491	127	3.804	14	3.818	
Comissão Gestora de Precedentes (4)			11																				1									12			12		56	68	
Presidente da 1ª Seção																																		1		3	4	58	62
Presidente da 2ª Seção																																						4	4
Presidente da 3ª Seção									30																							30	10		1	41		104	145
Presidente da 3ª Turma																																							
Otávio de Almeida Toledo (Des. Convocado) (5)			375		13						637						1					1		82	151	1							1.261	1	485	85	1.832	548	2.380
Total	12	19	29.261	1	723	108	345	102	30	1	9.853	4	197	2	10	92	84	1	62	1	143	4	5.789	2.088	219	41	3	3	3	25	30	49.256	9.302	6.058	5.378	69.994	27.581	97.575	

Fontes: Secretaria de Processamento de Feitos; Assessoria de Apoio a Julgamento Colegiado; Gabinetes de Ministras e Ministros; ARP e STI (B).

Nota: Nos processos da Presidência do STJ estão incluídos os feitos de sua competência e as decisões decorrentes do disposto no art. 21, inciso XIII, letra "c" do RISTJ.

(1) Presidente do STJ. (2) Vice-Presidente do STJ. Corregedor-Geral da Justiça Federal. (3) Corregedor Nacional de Justiça a partir de 3/9/2024. (4) Estão computadas as decisões proferidas pelo Ministro Rogério Schiatti Cruz conforme Portaria STJ/GP Nº 59 de 5/2/2024. (5) Desembargador convocado do TJSP a partir de 10/4/2024.

Decisões colegiadas e monocráticas terminativas - janeiro a Outubro de 2024

Por órgãos julgadores

Relatores e Relatores	Decisões colegiadas											Decisões monocráticas (B)	Subtotal (C=A+B)	Liminares (D)	Decisões interlocutórias (E)	Total geral (C+D+E)	
	Corte Especial	1ª Seção	2ª Seção	3ª Seção	1ª Turma	2ª Turma	3ª Turma	4ª Turma	5ª Turma	6ª Turma	Total (A)						
Presidente do STJ	170						1				171	180.300	180.471	9.335	73.422	263.228	
Vice-Presidente do STJ	4.696		1			1	1		57	41	4.797	162	4.959	14	1.536	6.509	
Francisco Falcão	118	185				4.849					5.152	9.250	14.402	56	296	14.754	
Nancy Andriahi	116		156				5.045				5.317	8.383	13.700	123	286	14.109	
João Otávio de Noronha	115		178					4.401			4.694	3.393	8.087	109	830	9.026	
Humberto Martins	106		131				4.989				5.226	6.296	11.522	257	477	12.256	
Maria Thereza de Assis Moura (4)	29	42				367					438	975	1.413	20	76	1.509	
Herman Benjamin (1)	110	170				3.306					3.586	6.755	10.341	71	251	10.663	
Og Fernandes (5)	174			25							1.108	1.346	2.454	556	111	3.121	
Luis Felipe Salomão (2)	2		7					2			11	13	24		2	26	
Mauro Campbell Marques (3)	98	153				2.584					2.835	5.075	7.910	47	258	8.215	
Benedito Gonçalves	107	104			3.850						4.061	9.273	13.334	42	743	14.119	
Raul Araújo	83		41					4.254			4.378	7.318	11.696	177	512	12.385	
Isabel Gallotti	115		65					2.956			3.136	6.701	9.837	102	187	10.126	
Antonio Carlos Ferreira	95		93					4.262			4.450	7.868	12.318	182	663	13.163	
Villas Bóas Cueva	158		39				5.756				5.953	8.652	14.605	102	401	15.108	
Sebastião Reis Júnior	99			64						3.967	4.130	11.416	15.546	2.289	214	18.049	
Marco Buzzi			151					4.539			4.690	8.909	13.599	202	448	14.249	
Marco Aurélio Bellizze			157				5.134				5.291	8.560	13.851	270	230	14.351	
Sérgio Kukina		87			3.280						3.367	9.663	13.030	64	253	13.347	
Moura Ribeiro			99				5.324				5.423	9.288	14.711	129	304	15.144	
Regina Helena Costa		385			3.776						4.161	11.515	15.676	38	207	15.921	
Rogério Schiatti Cruz				51						3.729	3.780	13.319	17.099	2.102	160	19.361	
Gurgel de Faria		172			3.148						3.320	7.930	11.250	50	153	11.453	
Reynaldo Soares da Fonseca				65					4.123		4.188	12.103	16.291	1.204	181	17.676	
Ribeiro Dantas				10					4.041		4.051	12.065	16.116	2.671	168	18.955	
Antonio Saldanha Palheiro				62						3.566	3.628	12.247	15.875	2.363	322	18.560	
Joel Ilan Paciornik				89					3.507		3.596	11.630	15.226	3.372	244	18.842	
Messod Azulay Neto				56					3.137		3.193	11.760	14.953	2.022	169	17.144	
Paulo Sérgio Domingues	2	287			2.760						3.049	8.861	11.910	66	525	12.501	
Teodoro Silva Santos		88		11		2.354				708	3.161	7.464	10.625	379	351	11.355	
Afrânio Vilela		314				4.130					4.444	8.990	13.434	83	337	13.854	
Daniela Teixeira				108					4.197		4.305	14.308	18.613	401	103	19.117	
Comissão Gestora de Precedentes (6)												59	59		461	520	
Presidente da 1ª Seção												130	130	52	337	519	
Presidente da 2ª Seção												18	18		10	28	
Presidente da 3ª Seção				86							86	197	283	14	498	795	
Presidente da 3ª Turma												1	1			1	
Otávio de Almeida Toledo (Des. Convocado) (7)				7						1.663	1.670	6.777	8.447	2.741	158	11.346	
Aposentadas e Aposentados				63		5					3.141	3.209	10.258	13.467	2.478	123	16.068
Total	6.393	1.987	1.118	697	16.814	17.596	26.250	20.414	19.062	17.724	128.055	459.228	587.283	34.183	86.007	707.473	

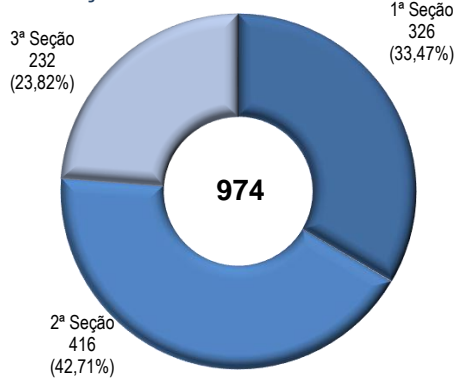
Fontes: Secretaria de Processamento de Feitos; Assessoria de Apoio a Julgamento Colegiado; ARP e STI (BI).

Nota: Nos processos julgados estão incluídos 80.467 AgInt, 37.150 AgRg e 40.697 EDcl, totalizando 158.314 feitos no ano. Nos processos da Presidência do STJ estão incluídos os feitos de sua competência e as decisões decorrentes do disposto no art. 21, XIII, letra "c" do RISTJ.

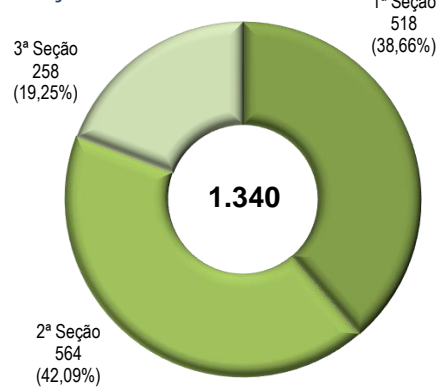
(1) Presidente do STJ a partir de 22/8/2024. (2) Vice-Presidente do STJ. Corregedor-Geral da Justiça Federal a partir de 22/8/2024. (3) Corregedor Nacional de Justiça a partir de 3/9/2024. (4) Ministra Presidente do STJ até 22/8/2024 (5) Ministro Vice-Presidente do STJ até 22/8/2024. (6) Estão computadas as decisões proferidas pelo Ministro Rogério Schiatti Cruz conforme Portaria STJ/GP Nº 59 de 5/2/2024. (7) Desembargador convocado do TJSP a partir de 10/4/2024.

Distribuição e julgamento nas seções

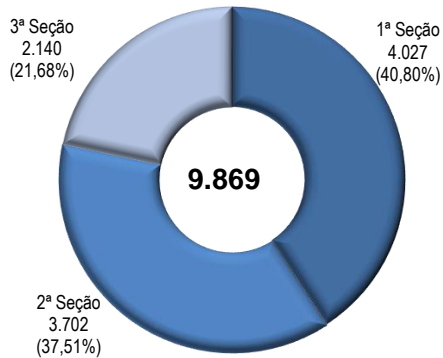
Distribuídos nas Seções - outubro de 2024



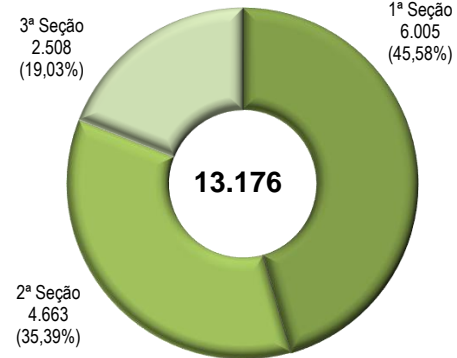
Julgados nas Seções - outubro de 2024



Distribuídos nas Seções - janeiro a outubro de 2024

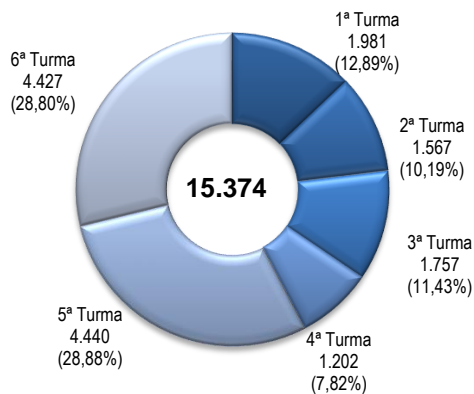


Julgados nas Seções - janeiro a outubro de 2024

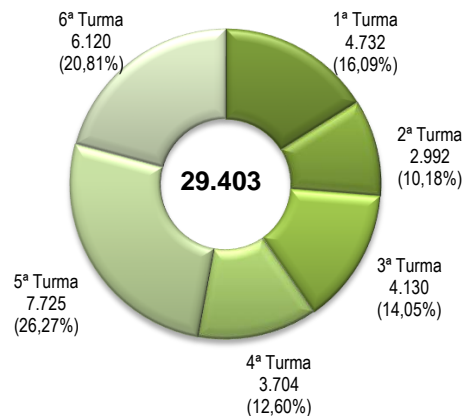


Distribuição e julgamento nas turmas

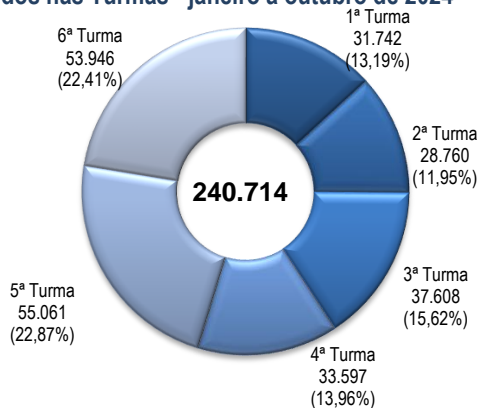
Distribuídos nas Turmas - outubro de 2024



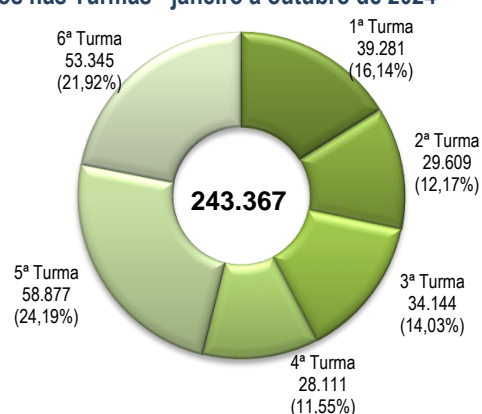
Julgados nas Turmas - outubro de 2024



Distribuídos nas Turmas - janeiro a outubro de 2024



Julgados nas Turmas - janeiro a outubro de 2024



Fontes: Secretaria Judiciária; Secretaria de Processamento de Feitos; Assessoria de Apoio a Julgamento Colegiado; Gabinetes de Ministras e Ministros e STI (BI).

Nota: Nos processos julgados não estão incluídos:

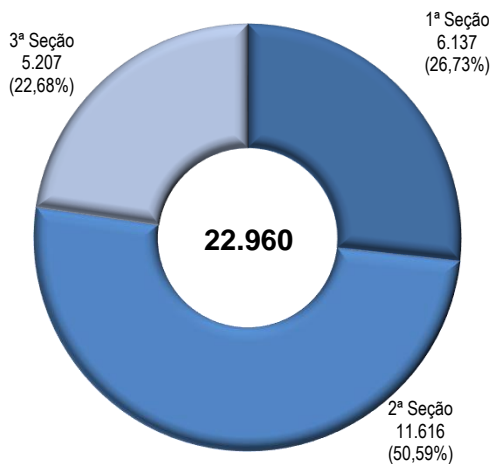
Os processos do Presidente, Vice-Presidente e da Comissão Gestora de Precedentes.

No mês de outubro: 9.009 Agravos Internos, 5.868 Agravos Regimentais e 3.917 Embargos de Declaração, totalizando 18.794 feitos;

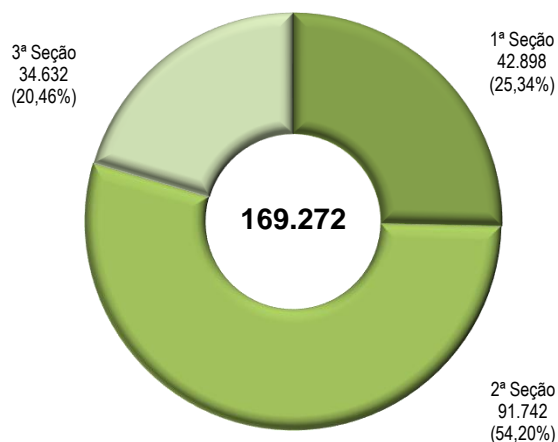
No período de janeiro a outubro: 78.149 Agravos Internos, 35.768 Agravos Regimentais e 31.099 Embargos de Declaração, totalizando 145.016 feitos.

Processos registrados por seções e respectivas turmas - Presidente do STJ

Registrados - outubro de 2024

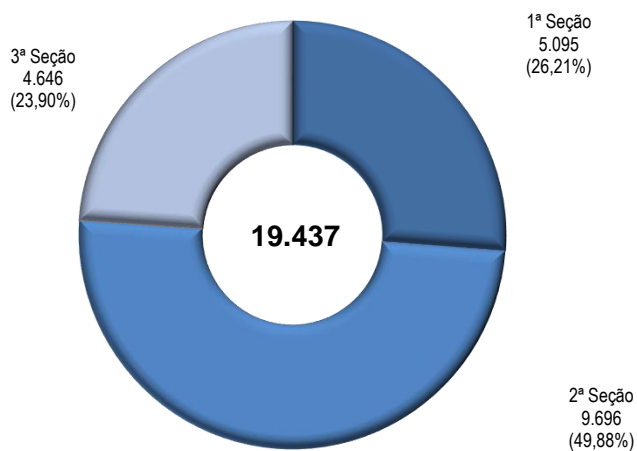


Registrados - janeiro a outubro de 2024

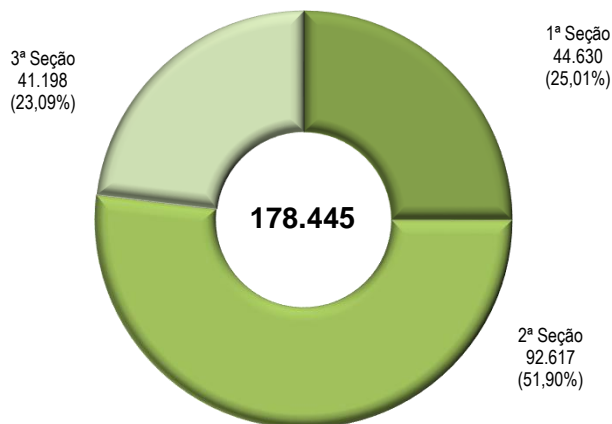


Processos julgados por seções e respectivas turmas - Presidente do STJ

Julgados - outubro de 2024



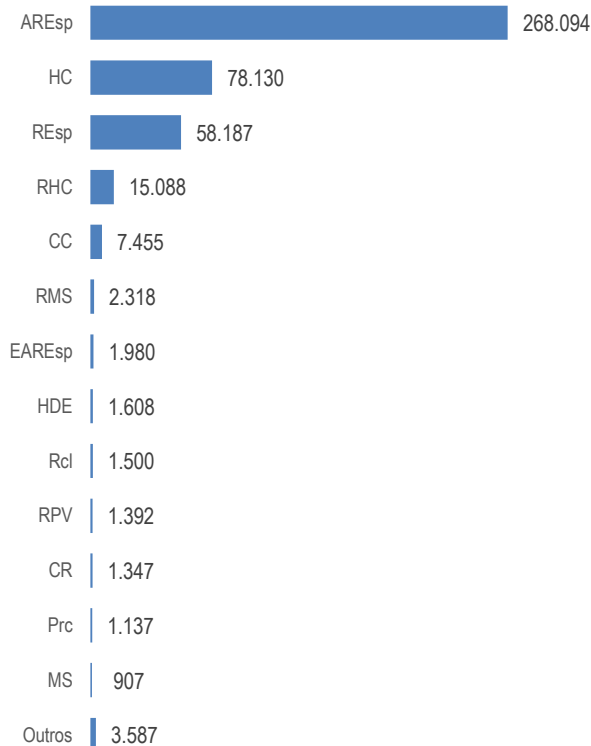
Julgados - janeiro a outubro de 2024



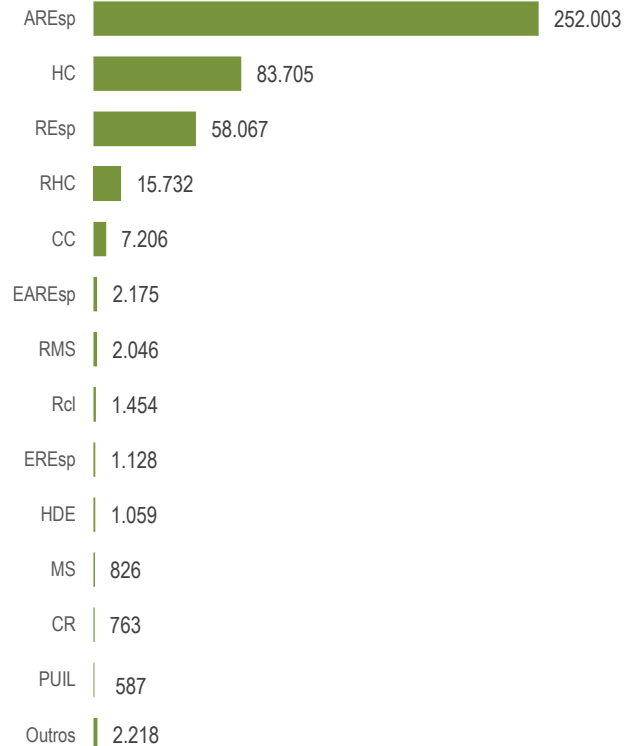
Fontes: Secretaria Judiciária; Secretaria de Processamento de Feitos; Assessoria de Apoio a Julgamento Colegiado; ARP e STI (BI).

Processos distribuídos e registrados, julgados - janeiro a outubro de 2024

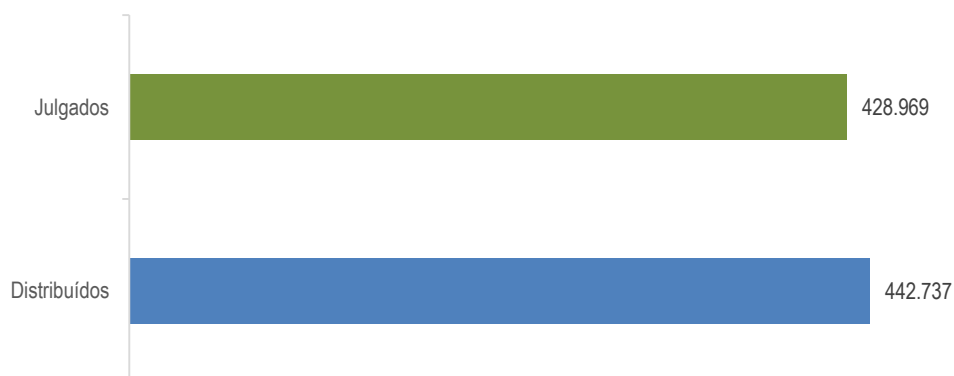
Distribuídos e registrados



Julgados



Processos distribuídos e registrados, julgados - janeiro a outubro de 2024

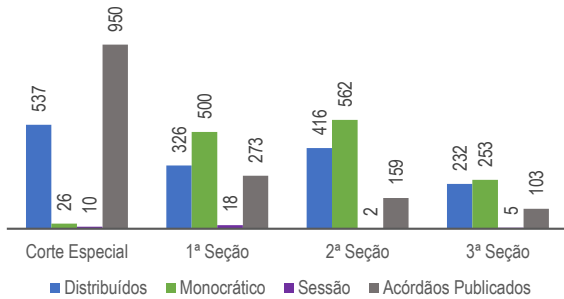


Fontes: Secretaria Judiciária; Secretaria de Processamento de Feitos; Assessoria de Apoio a Julgamento Colegiado; Gabinetes de Ministras e Ministros; ARP e STI (BI).

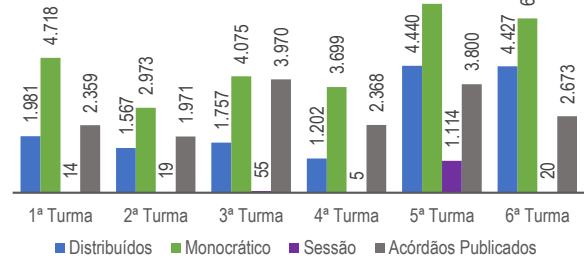
Nos processos julgados não estão incluídos 80.467 Agravos Internos, 37.150 Agravos Regimentais e 40.697 Embargos de Declaração, totalizando 158.314 feitos no período.

Processos distribuídos, julgados e acórdãos publicados - 2024

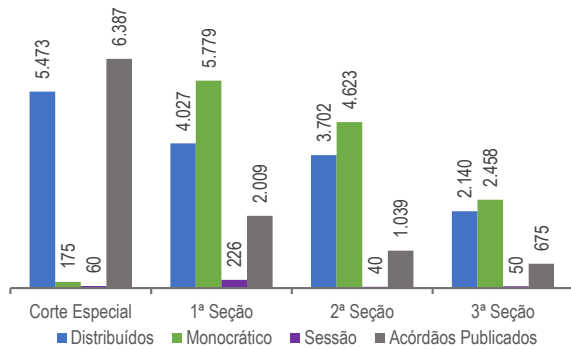
Corte Especial e Seções - Outubro de 2024



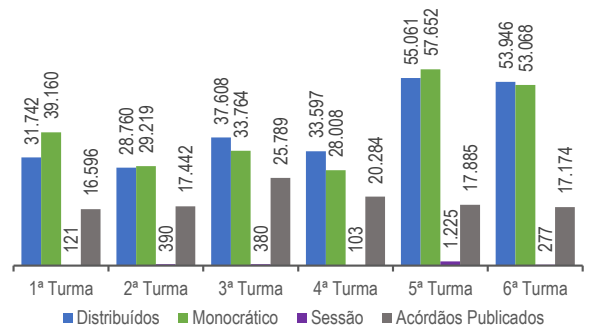
Turmas - Outubro de 2024



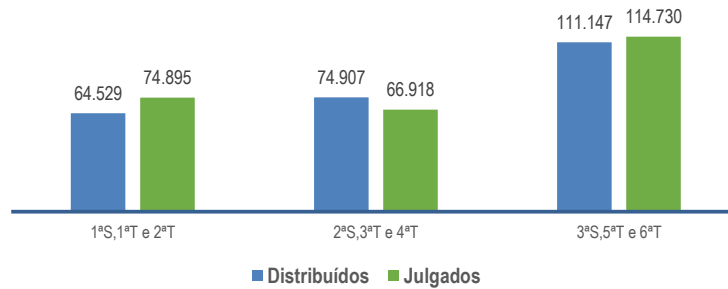
Corte Especial e Seções - janeiro a outubro



Turmas - janeiro a outubro



Processos distribuídos e julgados nas seções e respectivas turmas - janeiro a outubro



Fontes: Secretaria Judiciária; Secretaria de Processamento de Feitos; Assessoria de Apoio a Julgamento Colegiado; Gabinetes de Ministras e Ministros; ARP e STI (BI).

Notas: Nos processos da Corte Especial estão incluídos os processos distribuídos e decididos monocraticamente referentes a processos registrados de competência exclusiva da Presidência do STJ processados no âmbito do referido órgão julgador;

Nos processos julgados não estão incluídos 9.009 Agravos Internos, 5.868 Agravos Regimentais e 3.917 Embargos de Declaração, totalizando 18.794 feitos no mês e 78.149 Agravos Internos, 35.768 Agravos Regimentais e 31.099 Embargos de Declaração, totalizando 145.016 feitos no período;

Nos dados acima estão computados os acordãos dos recursos internos (AgInt, AgRg e Edcl).

Teor das decisões

janeiro a outubro de 2024

Classes de feitos Processo principal	Não conhecendo		Concedendo		Negando		Outros		Admitindo Embargo		Total
	QTD	%	QTD	%	QTD	%	QTD	%	QTD	%	
Agravo em Recurso Especial (AREsp)	198.078	78,6%	9.438	3,7%	33.830	13,4%	10.657	4,2%		4,2%	252.003
Habeas Corpus (HC)	24.850	29,7%	14.228	17,0%	42.511	50,8%	2.116	2,5%		2,5%	83.705
Recurso Especial (REsp)	15.822	27,2%	18.019	31,0%	15.831	27,3%	8.393	14,5%	2	14,5%	58.067
Recurso em Habeas Corpus (RHC)	1.992	12,7%	1.377	8,8%	9.516	60,5%	2.847	18,1%		18,1%	15.732
Conflito de Competência (CC)	1.012	14,0%	8	0,1%	41	0,6%	6.145	85,3%		85,3%	7.206
Embargos de Divergência em Agravo em Recurso Especial (EAREsp)	1.958	90,0%	51	2,3%	99	4,6%	67	3,1%		3,1%	2.175
Recurso em Mandado de Segurança (RMS)	631	30,8%	248	12,1%	1.053	51,5%	114	5,6%		5,6%	2.046
Reclamação (Rcl)	784	53,9%	264	18,2%	329	22,6%	77	5,3%		5,3%	1.454
Embargos de Divergência em Recurso Especial (EREsp)	799	70,8%	125	11,1%	131	11,6%	73	6,5%		6,5%	1.128
Homologação de Decisão Estrangeira (HDE)	2	0,2%	987	93,2%	50	4,7%	20	1,9%		1,9%	1.059
Mandado de Segurança (MS)	28	3,4%	45	5,4%	672	81,4%	81	9,8%		9,8%	826
Carta Rogatória (CR)	3	0,4%	335	43,9%	3	0,4%	422	55,3%		55,3%	763
Pedido de Uniformização de Interpretação de Lei (PUIL)	481	81,9%	45	7,7%	27	4,6%	34	5,8%		5,8%	587
Petição (Pet)	246	54,2%	36	7,9%	128	28,2%	44	9,7%		9,7%	454
Tutela Cautelar Antecedente (TutCautAnt)	73	24,9%	18	6,1%	172	58,7%	30	10,2%		10,2%	293
Execução em Mandado de Segurança (ExeMS)	1	0,4%	30	10,6%	153	53,9%	100	35,2%		35,2%	284
Ação Rescisória (AR)	20	8,3%	48	19,9%	140	58,1%	33	13,7%		13,7%	241
Revisão Criminal (RvCr)	211	88,7%	4	1,7%	19	8,0%	4	1,7%		1,7%	238
Tutela Antecipada Antecedente (TutAntAnt)	51	27,3%	8	4,3%	108	57,8%	20	10,7%		10,7%	187
Agravo de Instrumento (Ag)	98	89,9%	1	0,9%	1	0,9%	9	8,3%		8,3%	109
Suspensão de Liminar e de Sentença (SLS)	29	31,2%	9	9,7%	47	50,5%	8	8,6%		8,6%	93
Habeas Data (HD)	11	17,5%	1	1,6%	47	74,6%	4	6,3%		6,3%	63
Suspensão de Segurança (SS)	11	25,6%	5	11,6%	26	60,5%	1	2,3%		2,3%	43
Pedido de Tutela Provisória (TP)	2	5,0%			12	30,0%	26	65,0%		65,0%	40
Inquérito (Inq)	2	5,9%	23	67,6%	3	8,8%	6	17,6%		17,6%	34
Medida Cautelar (MC)					12	60,0%	8	40,0%		40,0%	20
Execução em Ação Rescisória (ExeAR)					3	20,0%	12	80,0%		80,0%	15
Restituição de Coisas Apreendidas (ReCoAp)	1	6,7%	9	60,0%	5	33,3%					15
Requisição de Pequeno Valor (RPV)	2	22,2%					7	77,8%		77,8%	9
Precatório (Prc)							9	100,0%		100,0%	9
Ação Penal (APn)			4	50,0%	1	12,5%	3	37,5%		37,5%	8
Exceção de Suspeição (ExSusp)	2	25,0%	1	12,5%	5	62,5%					8
Sentença Estrangeira (SE)			6	85,7%	1	14,3%					7
Queixa-Crime (QC)	1	14,3%			5	71,4%	1	14,3%		14,3%	7
Recurso Ordinário (RO)	3	50,0%	1	16,7%	2	33,3%					6
Cautelar Inominada Criminal (CaulnomCrim)	2	40,0%	2	40,0%	1	20,0%					5
Mandado de Injunção (MI)					4	100,0%					4
Embargos do Acusado (EmbAc)	1	25,0%			3	75,0%					4
Embargos de Execuções em Mandado de Segurança (EmbExeMS)			1	25,0%	3	75,0%					4
Exceção de Impedimento (ExImp)					2	66,7%	1	33,3%		33,3%	3
Incidente de Deslocamento de Competência (IDC)			2	100,0%							2
Suspensão em Incidente de Resolução de Demandas Repetitivas (SIRDR)	1	50,0%			1	50,0%					2
Conflito de Atribuições (CAI)	1	50,0%					1	50,0%		50,0%	2
Pedido de Busca e Apreensão Criminal (PBAC)			1	100,0%							1
Alienação de Bens do Acusado (AlienBac)	1	100,0%									1
Pedido de Prisão Preventiva (PePrPe)			1	100,0%							1
Embargos de Divergência em Agravo de Instrumento (Eag)	1	100,0%									1
Pedido de Prisão Temporária (PePrTe)			1	100,0%							1
Medidas Protetivas de Urgência - Lei Maria da Penha (MPUMP)			1	100,0%							1
Embargos de Terceiros (ET)					1	100,0%					1
Ped. de Quebra de Sigilo de Dados (QuebSig)			1	100,0%							1
Interpelação Judicial (IJ)					1	100,0%					1
Total	247.211	57,6%	45.384	10,6%	104.999	24,5%	31.373	7,3%	2	0,0%	428.969
Recursos internos											
Agravo Interno (AgInt)	13.251	16,5%	3.008	3,7%	61.364	76,3%	2.843	3,5%	1	3,5%	80.467
Embargos de Declaração (EDcl)	1.741	4,3%	4.181	10,3%	33.126	81,4%	436	1,1%	1213	1,1%	40.697
Agravo Regimental (AgRg)	7.800	21,0%	1.609	4,3%	26.412	71,1%	1.329	3,6%		3,6%	37.150
Total Geral	270.003	46,0%	54.182	9,2%	225.901	38,5%	35.981	6,1%	1.216	0,2%	587.283

Processos distribuídos e registrados, julgados e pendentes de 1º julgamento

Período: 7/4/1989 a 31/10/2024

Processo Ano	Distribuídos (B)	Julgados						Pendentes	
		Processo principal (C)	AgInt (D)	AgRg (E)	EDcl (F)	Total de julgados (C+D+E+F)	Percentual em relação ao ano anterior	Valor absoluto (B-C)	(%) (B-C) / B
1989	6.103	3.550		90	71	3.711	...	2.553	41,83%
1990	14.087	10.829		507	406	11.742	216,41%	3.258	23,13%
1991	23.368	17.527		1.139	601	19.267	64,09%	5.841	25,00%
1992	33.872	28.673		1.926	829	31.428	63,12%	5.199	15,35%
1993	33.336	31.295		2.372	1.438	35.105	11,70%	2.041	6,12%
1994	38.670	39.034		2.378	1.620	43.032	22,58%	-364	-0,94%
1995	68.576	57.338		3.245	1.749	62.332	44,85%	11.238	16,39%
1996	77.032	71.122		4.263	2.244	77.629	24,54%	5.910	7,67%
1997	96.376	91.263		7.095	3.696	102.054	31,46%	5.113	5,31%
1998	92.107	85.694		10.591	5.182	101.467	-0,58%	6.413	6,96%
1999	118.977	116.024		7.441	4.577	128.042	26,19%	2.953	2,48%
2000	150.738	136.180		11.741	6.243	154.164	20,40%	14.558	9,66%
2001	184.478	179.364		13.952	5.297	198.613	28,83%	5.114	2,77%
2002	155.959	149.722		14.852	7.406	171.980	-13,41%	6.237	4,00%
2003	226.440	189.778		17.853	9.368	216.999	26,18%	36.662	16,19%
2004	215.411	203.041		27.164	11.104	241.309	11,20%	12.370	5,74%
2005	211.128	222.529		32.770	16.129	271.428	12,48%	-11.401	-5,40%
2006	251.020	222.245		26.346	13.752	262.343	-3,35%	28.775	11,46%
2007	313.364	277.810		35.864	16.583	330.257	25,89%	35.554	11,35%
2008	271.521	274.247		51.195	28.600	354.042	7,20%	-2.726	-1,00%
2009	292.103	254.955		48.437	25.326	328.718	-7,15%	37.148	12,72%
2010	228.981	248.625		55.904	25.754	330.283	0,48%	-19.644	-8,58%
2011	290.901	248.237		46.339	22.529	317.105	-3,99%	42.664	14,67%
2012	289.524	287.293		59.838	24.487	371.618	17,19%	2.231	0,77%
2013	309.677	274.465		56.483	23.895	354.843	-4,51%	35.212	11,37%
2014	314.316	306.491		59.915	23.646	390.052	9,92%	7.825	2,49%
2015	332.905	358.813		76.106	26.571	461.490	18,32%	-25.908	-7,78%
2016	335.779	386.910	26.282	34.551	22.979	470.722	2,00%	-51.131	-15,23%
2017	327.129	392.963	55.123	15.326	27.061	490.473	4,20%	-65.834	-20,12%
2018	348.416	412.455	62.752	16.724	32.870	524.801	7,00%	-64.039	-18,38%
2019	374.366	424.038	68.341	15.518	35.484	543.381	3,54%	-49.672	-13,27%
2020	354.398	373.741	71.788	19.635	38.535	503.699	-7,30%	-19.343	-5,46%
2021	412.590	427.906	70.223	25.997	36.279	560.405	11,26%	-15.316	-3,71%
2022	430.991	441.902	78.824	27.752	39.935	588.413	4,99%	-10.911	-2,53%
2023	452.910	434.681	93.166	36.530	44.502	608.879	3,48%	18.229	4,02%
2024	442.737	428.969	80.467	37.150	40.697	587.283		13.768	3,11%
Total	8.120.286	8.109.709	606.966	904.989	627.445	10.249.109	

Fontes: Secretaria Judiciária, Secretaria de Processamento de Feitos, Assessoria de Apoio a Julgamento Colegiado, Gabinetes de Ministras e Ministros, ARP e STI (BI).

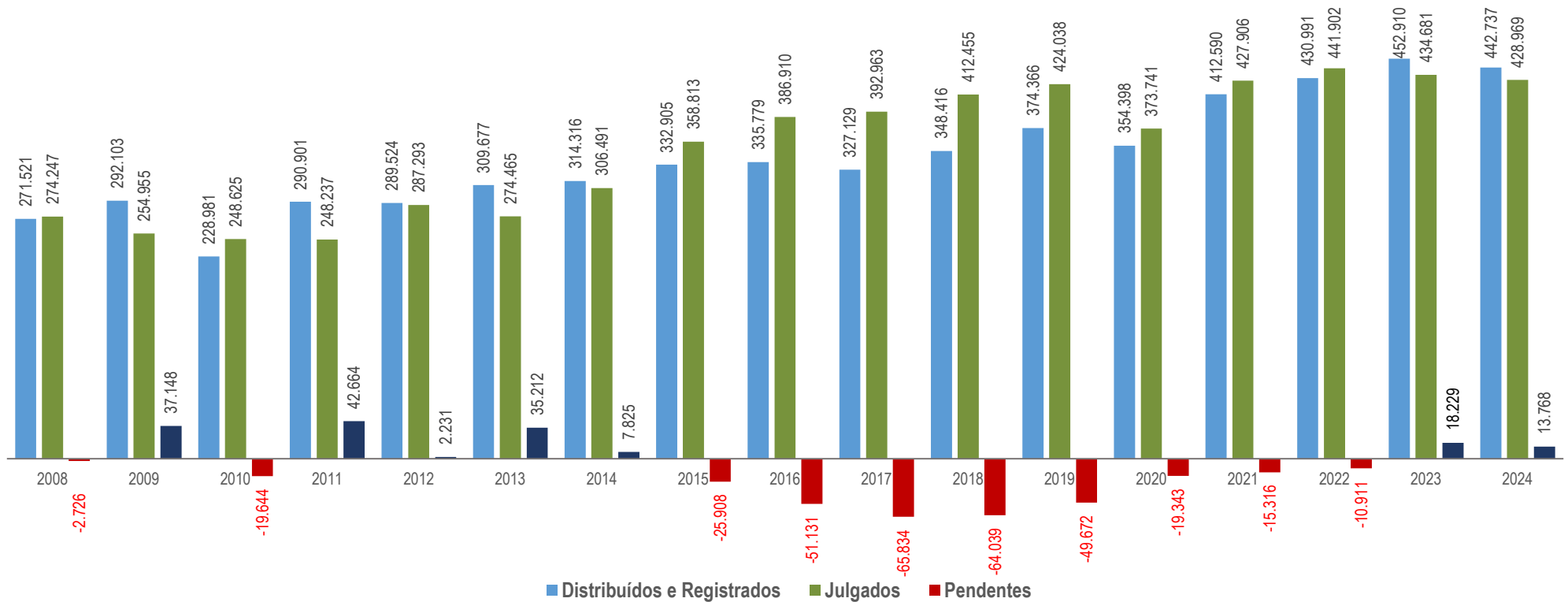
Notas: Sinal convencional utilizado:

.. Não se aplica dado numérico.

Os números negativos em 1994, 2005, 2008, 2010, 2015, 2016, 2017, 2018, 2019, 2020, 2021 e 2022 são decorrentes de processos distribuídos em períodos anteriores e que foram julgados nos citados anos.

Processos distribuídos e registrados, julgados e pendentes de 1º julgamento

Período: 1/1/2008 a 31/10/2024



Fontes: Secretaria Judiciária; Assessoria de Apoio a Julgamento Colegiado; Secretaria de Processamento de Feitos; ARP e STI (BI).

Nota: Os números negativos em 2008, 2010, 2015, 2016, 2017, 2018, 2019, 2020, 2021 e 2022 são decorrentes de processos distribuídos em períodos anteriores e que foram julgados nos citados anos. Nos processos julgados não estão incluídos no período: 606.966 Agravos Internos, 683.400 Agravos Regimentais e 519.150 Embargos de Declarações, totalizando, 1.809.516 feitos.

Petições protocolizadas de recursos internos e externos - outubro -

Tipos de recursos Relatoras e Relatores	Recursos internos					Recursos externos				Total geral (A + B)
	Agravo Interno	Agravo Regimental	Embargos de Declaração	Embargos de Divergência	Subtotal (A)	Agravo em Recurso Extraordinário	Recurso Extraordinário	Recurso Ordinário	Subtotal (B)	
Presidente do STJ	4.333	1.321	1.051	6	6.711	2	26	4	32	6.743
Vice-Presidente do STJ	254	197	233	5	689	147	880	206	1.233	1.922
Francisco Falcão	475	6	259	24	764		11		11	775
Nancy Andrighi	296	3	202	21	522	1	18	2	21	543
João Otávio de Noronha	77	8	145	41	271		14		14	285
Humberto Martins	219	1	179	26	425		8		8	433
Maria Thereza de Assis Moura	191	3	95	9	298			1	1	299
Herman Benjamin (1)	1				1					1
Og Fernandes	3	159	125	9	296	1	11	4	16	312
Luis Felipe Salomão (2)		1	2		3					3
Mauro Campbell Marques (3)	18		3	1	22					22
Benedito Gonçalves	380		205	12	597		12		12	609
Raul Araújo	304	2	153	24	483		3		3	486
Isabel Gallotti	259	1	150	10	420		1		1	421
Antonio Carlos Ferreira	197		124	22	343		4		4	347
Villas Bôas Cueva	394	2	226	49	671		12		12	683
Sebastião Reis Júnior	10	312	96	10	428		5	3	8	436
Marco Buzzi	348		201	23	572	1	5		6	578
Marco Aurélio Bellizze	251		148	26	425		7		7	432
Sérgio Kukina	370		142	16	528		2		2	530
Moura Ribeiro	361		169	23	553		6		6	559
Regina Helena Costa	464		185	12	661		10		10	671
Rogério Schiatti Cruz		345	121	5	471		16	4	20	491
Gurgel de Faria	309		136	18	463		5		5	468
Reynaldo Soares da Fonseca		412	81	10	503		5	5	10	513
Ribeiro Dantas		395	94	9	498		5	4	9	507
Antonio Saldanha Palheiro		346	116	12	474		9	2	11	485
Joel Ilan Paciornik		345	96	11	452		3	1	4	456
Messod Azulay Neto		315	58	14	387	1	6	4	11	398
Paulo Sérgio Domingues	406		154	10	570		3	1	4	574
Teodoro Silva Santos	281		138	5	424		13		13	437
Afrânio Vilela	312		158	22	492		5		5	497
Daniela Teixeira		252	132	3	387		11	5	16	403
Otávio de Almeida Toledo (Des. Convocado) (4)		288	55	3	346		5	4	9	355
Presidente da 1ª Seção	1		1		2					2
Presidente da 2ª Seção	1		1		2					2
Presidente da 3ª Seção	2		4		6					6
Total	10.517	4.714	5.438	491	21.160	153	1.121	250	1.524	22.684

Fontes: Secretaria Judiciária e STI (BI).

(1) Presidente do STJ. (2) Vice-Presidente do STJ. Corregedor-Geral da Justiça Federal. (3) Corregedor Nacional de Justiça a partir de 3/9/2024. (4) Desembargador convocado do TJSP a partir de 10/4/2024.

Petições protocolizadas de recursos internos e externos - janeiro a outubro -

Tipos de recursos Relatoras e Relatores	Recursos internos					Recursos externos				Total (A + B)
	Agravo Interno	Agravo Regimental	Embargos de Declaração	Embargos de Divergência	Subtotal (A)	Agravo em Recurso Extraordinário	Recurso Extraordinário	Recurso Ordinário	Subtotal (B)	
Presidente do STJ	33.076	9.143	8.558	61	50.838	29	162	24	215	51.053
Vice-Presidente do STJ	3.426	3.826	3.827	61	11.140	1.313	7.948	1.600	10.861	22.001
Francisco Falcão	3.297	14	1.738	167	5.216	1	21		22	5.238
Nancy Andrighi	3.013	16	1.423	182	4.634	1	22	2	25	4.659
João Otávio de Noronha	1.283	23	939	148	2.393		16		16	2.409
Humberto Martins	2.385	12	1.252	167	3.816	1	8		9	3.825
Maria Thereza de Assis Moura (4)	922	8	502	36	1.468			1	1	1.469
Herman Benjamin (1)	2.323	12	1.285	111	3.731	7	7		14	3.745
Og Fernandes (5)	41	592	222	20	875	1	14	5	20	895
Luis Felipe Salomão (2)	2	2	7	3	14					14
Mauro Campbell Marques (3)	1.630	13	970	80	2.693		5	1	6	2.699
Benedito Gonçalves	3.084	20	1.333	79	4.516		15		15	4.531
Raul Araújo	2.600	10	1.327	173	4.110	1	6		7	4.117
Isabel Gallotti	2.431	18	1.246	134	3.829	2	6		8	3.837
Antonio Carlos Ferreira	2.720	4	1.185	154	4.063	1	9	1	11	4.074
Villas Bôas Cueva	3.211	19	1.680	243	5.153		15	1	16	5.169
Sebastião Reis Júnior	45	2.634	685	70	3.434		9	13	22	3.456
Marco Buzzi	3.118		1.282	157	4.557	1	5		6	4.563
Marco Aurélio Bellizze	2.614		1.166	182	3.962		8		8	3.970
Sérgio Kukina	3.115		1.190	88	4.393		4	1	5	4.398
Moura Ribeiro	3.161		1.449	182	4.792		14		14	4.806
Regina Helena Costa	3.377		1.344	94	4.815		10		10	4.825
Rogério Schietti Cruz		3.066	712	46	3.824		25	18	43	3.867
Gurgel de Faria	2.607		1.051	124	3.782	2	8		10	3.792
Reynaldo Soares da Fonseca		3.240	569	75	3.884	2	7	24	33	3.917
Ribeiro Dantas		3.195	618	64	3.877	1	12	20	33	3.910
Antonio Saldanha Palheiro		2.794	587	59	3.440		14	14	28	3.468
Joel Ilan Paciornik		2.859	550	64	3.473		8	11	19	3.492
Messod Azulay Neto		2.537	410	46	2.993	1	10	13	24	3.017
Paulo Sérgio Domingues	1.962		1.069	94	3.125		11	2	13	3.138
Teodoro Silva Santos	1.705	470	810	47	3.032		16	6	22	3.054
Afrânio Vilela	2.213		1.242	96	3.551		7		7	3.558
Daniela Teixeira		3.285	559	35	3.879		14	16	30	3.909
Comissão Gestora de Precedentes (6)			3		3					3
Otávio de Almeida Toledo (Des. Convocado) (7)		1.571	291	19	1.881		6	10	16	1.897
Presidente da 1ª Seção	278		14		292					292
Presidente da 2ª Seção	2		2		4					4
Presidente da 3ª Seção	74		27		101					101
Sec. Processamento de Feitos (8)	211	2.622	558	62	3.453		8	12	20	3.473
Total	89.926	42.005	43.682	3.423	179.036	1.364	8.450	1.795	11.609	190.645

Fontes: Secretaria Judiciária; STI (BI).

(1) Presidente do STJ a partir de 22/8/2024. (2) Vice-Presidente do STJ. Corregedor-Geral da Justiça Federal a partir de 22/8/2024. (3) Corregedor Nacional de Justiça a partir de 3/9/2024. (4) Ministra Presidente do STJ até 22/8/2024 (5) Ministro Vice-Presidente do STJ até 22/8/2024. (6) Estão computados os processos registrados pelo Ministro Rogério Schietti Cruz conforme Portaria STJ/GP Nº 59 de 5/2/2024. (7) Desembargador convocado do TJSP a partir de 10/4/2024. (8) Computadas as petições sem destinatários bem como as endereçadas às Ministras aposentadas e aos Ministros aposentados.

Glossário

Acórdão

Peça escrita que contém o julgamento proferido por órgão colegiado de um tribunal; não por um juiz.

AREsp (Agravo em recurso especial)

Recurso que se interpõe contra decisão do presidente ou do vice-presidente do tribunal recorrido.

Controvérsia

Representa o conjunto de processos recebidos pelo STJ na condição de representativos da controvérsia – RRC (§ 1º do art. 1036 do CPC), a fim de possibilitar a afetação dos (s) processo (s), pelo Órgão Julgador do STJ, ao rito dos recursos repetitivos.

Controvérsia aguardando manifestação

Representa todas as controvérsias pendentes até o mês de referência deste boletim (quantitativo acumulado).

Decisão interlocutória

É o ato pelo qual o juiz, no curso do processo, resolve questão incidente, ou seja, ponto relevante que não põe fim ao processo.

Decisão Liminar

Decisão urgente e provisória, dada antes do julgamento do processo para evitar prejuízo irreparável a um direito

Decisão terminativa

É aquela onde o magistrado toma uma decisão que põe fim ao processo.

Decisão colegiada

Decisão proferida por um grupo de juízes ou ministros, reunidos em um colegiado. É também denominada de "acórdão". Os órgãos colegiados do Tribunal são: Corte Especial, seções e turmas.

Decisão monocrática Decisão proferida por um único magistrado; não por colegiado.

Distribuição

Escolha do relator do processo por sorteio ou por prevenção. O relator sorteado pode declarar-se impedido, caso em que é feito novo sorteio.

Ministério público

Instituição permanente, essencial à função jurisdicional do Estado, à qual incumbe a defesa da ordem jurídica, do regime democrático e dos interesses sociais e individuais indisponíveis (CF, art. 127).

Pedido de vista

Ato pelo qual o ministro solicita os autos de um processo com o direito de tomar conhecimento de tudo o que nele contém, se dá durante o julgamento no momento de proferir o voto ele pode pedir.

Processo

Conjunto coordenado de preceitos legais normativos, que imprimem forma e movimento à ação no sentido formal.

Processo atribuído

É o processo que foi imputado ao ministro nomeado no lugar de magistrado que deixou o cargo por aposentadoria, falecimento ou mudança de órgão julgador.

Processo baixado

Processo recursal que foi encaminhado de volta ao tribunal de origem.

Processo Arquivado:

Processo originário que foi guardado em arquivo definitivamente no tribunal após o trânsito em julgado.

Processo distribuído

Processo recebido pelo magistrado, mediante distribuição por sorteio, para que proceda ao seu julgamento.

Processo originário

Aquele que se inicia no próprio órgão e não chega a ele como recurso contra decisão proferida em outro grau de jurisdição.

Processo pendente de 1ª decisão

Processo que ainda não possui decisão terminativa/definitiva.

Processo recursal

Aquele que chega ao órgão como recurso contra decisão proferida em outro grau de jurisdição.

Processo redistribuído

É aquele resultante da nova distribuição decorrente da incompetência reconhecida do magistrado ou do órgão judicial a que foi anteriormente distribuída ou decorrente de aposentadoria, falecimento ou afastamento do relator originário.

Processo registrado

É o feito registrado ao Ministro Presidente, vice-Presidente e aos presidentes de seção por determinação regimental.

Recurso

Meio de que dispõe a parte vencida em um processo para provocar a modificação ou a invalidação de uma decisão judicial desfavorável.

RE (Recurso extraordinário)

Recurso da competência do Supremo Tribunal Federal contra decisões proferidas em única ou última instância, quando a decisão recorrida: a) contrariar dispositivo da Constituição Federal; b) declarar a inconstitucionalidade de tratado ou lei federal; c) julgar válida lei ou ato de governo local contestado em face da Constituição; d) julgar válida lei local contestada em face de lei federal (CF, art. 102, III).

REsp (Recurso especial)

Recurso de competência do Superior Tribunal de Justiça, instituído pela Constituição de 1988 (art. 105, 111). É cabível das causas decididas em única ou última instância pelos Tribunais Regionais Federais ou pelos Tribunais dos Estados, do Distrito Federal e

Territórios, quando a decisão recorrida: a) contrariar tratado ou lei federal, ou negar-lhes vigência; b) julgar válida lei ou ato de governo local contestado em face de lei federal; e c) der à lei federal interpretação divergente de que lhe haja atribuído outro tribunal.

RO (Recurso ordinário)

Recurso dirigido ao Superior Tribunal de Justiça, quando denegatória a decisão, em mandado de segurança decidido em única instância e habeas corpus decidido em única ou última instância pelos tribunais regionais federais e pelos tribunais de justiça dos estados e do Distrito Federal e dos Territórios, bem como em causas em que forem partes estado estrangeiro ou organismo internacional de um lado e, do outro, município ou pessoa residente e domiciliada no País (CF, art. 105, caput, II).

Relator

Membro de tribunal a quem se atribui – por distribuição automática e eletrônica – um processo para estudá-lo e explicá-lo em relatório, podendo ser escolhido também por prevenção, quando já tiver sido relator de processos referentes ao mesmo caso.

Voto-vista

Consiste no voto proferido pelo ministro que pediu vista dos autos.

Recurso especial repetitivo

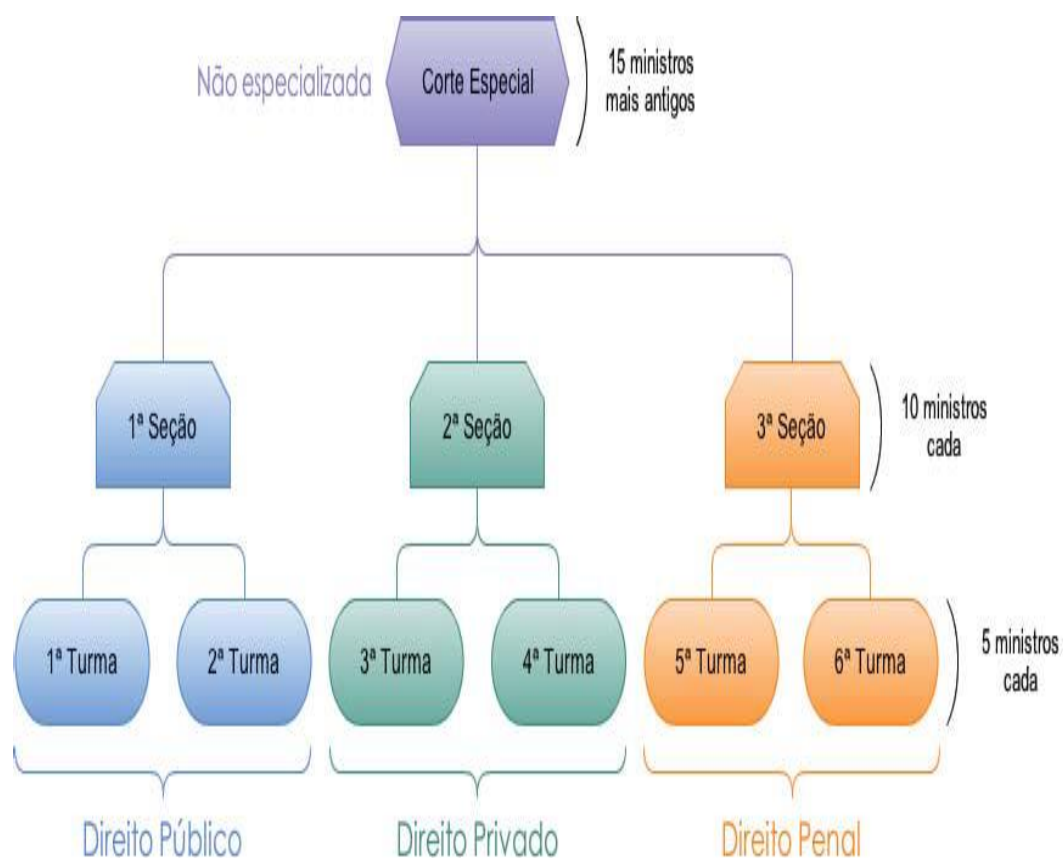
É um recurso que representa um grupo de recursos baseados em teses idênticas, ou seja, que têm fundamento em questão de direito idêntica. Nesses casos, o processo fica suspenso no tribunal de origem até o pronunciamento definitivo do STJ sobre a matéria.

Classes processuais do STJ: para consultar todas as classes de feitos clique no link abaixo e consulte diretamente no Art. 67 do Regimento Interno:

[Link](#)

Áreas de especialização

O Regimento Interno definiu as áreas de especialização dos seus órgãos judiciários (seções e turmas), atribuindo-lhes competência para processar e julgar os feitos relativos ao Direito Público, ao Direito Privado e ao Direito Penal. Essa especialização é definida em razão da natureza da relação jurídica litigiosa.



BOLETIM ESTATÍSTICO

OUTUBRO 2024



STJ

Assessoria de Gestão Estratégica
Coordenadoria de Governança de Dados e Informações Estatísticas