

**STJ**  
Superior Tribunal de Justiça

*Relatório Estatístico Processual*  
*Ano: 2002*



## SUMÁRIO

Texto Introdutório .....	02
Pedidos de Suspensão de Decisão (SS e Pet) Despachadas pelo Ministro Presidente.....	03
Decisões e Despachos Proferidos pelo Ministro Presidente .....	04
Processos Registrados – Competência do Ministro Presidente .....	05
Despachos do Ministro Presidente junto à Secretaria Judiciária.....	06
Despachos Proferidos pelo Ministro Vice-Presidente.....	07
Decisões Proferidas em Recursos Extraordinários pelo Ministro Vice-Presidente.....	08
Gráfico de Processos Distribuídos e Julgados nas Seções e Respektivas Turmas.....	09
Gráfico de Processos Distribuídos por Classes .....	10
Gráfico de Processos Julgados por Classes .....	11
Gráfico de Processos Distribuídos, Julgados e Acórdãos Publicados na C. Especial, Seções e Turmas .....	12
Gráfico de Processos Distribuídos, Julgados e Acórdãos Publicados .....	13
Processos Distribuídos e Julgados, por ano e mês, no Período de 07/04/1989 a 31/12/2002 .....	14
Gráfico de Processos Julgados - Crescimento (07/04/1989 a 31/12/2002) .....	15
Processos Distribuídos, Julgados e Pendentes de Julgamento no Período de 07/04/1989 a 31/12/2002 .....	16
Gráfico de Processos Distribuídos, Julgados e Pendentes de Julgamento no Período de 07/04/1989 a 31/12/2002....	17
Gráficos de Processos Julgados e Pendentes de Julgamento e de AgRg e EDcl Julgados(07/04/1989 a 31/12/2002)	18
Processos que se Encontram com Vista ao Ministério Público no dia 31/12/2002 .....	19
Processos Recebidos, Autuados e Respektiva Procedência .....	20

**Superior Tribunal de Justiça – Secretaria Judiciária**  
**Subsecretaria de Execução Judicial e Estatística – Divisão de Estatística Processual**

---

Notas: No ano de 2002 a média de processos distribuídos e julgados (incluindo os Agravos Regimentais e os Embargos de Declaração), por relator, foi de **5.622** e de **6.200**, respectivamente. Em 2001 a média foi de **6.416** distribuídos e de **6.908** julgados.

Em relação ao ano de 2001, houve uma diminuição de 28.519 (16%) nos processos distribuídos e de 26.633 (13%) nos julgados.

Brasília, 16 de janeiro de 2.003.

Subsecretário de Execução Judicial e Estatística

**Superior Tribunal de Justiça -Secretaria Judiciária**  
**Subsecretaria de Execução Judicial e Estatística - Divisão de Estatística Processual**

## 1 - Pedidos de Suspensão de Decisão

### Suspensões de Segurança e Petições Decididas Pelo Ministro Presidente

**Ano: 2002**

Decisões ⇨  Meses ↓	Deferidas		Homologação de Desistência		Indeferidas		Julgado Prejudicado o Pedido		Não conheceu do Pedido		Negado Seguimento		Remetidas ao STF		Total		Total Geral
	Pet	SS	Pet	SS	Pet	SS	Pet	SS	Pet	SS	Pet	SS	Pet	SS	Pet	SS	
Janeiro	1	1			1	2					1			1	3	4	7
Fevereiro	3	1			2	6					2	2			7	9	16
Março	4	1			2	7		1			1	1		2	7	12	19
Abril	2	4			5	7					1	1			8	12	20
Maiο	7	1		1	1	8					3			1	11	11	22
Junho	2					11		1	1					1	3	13	16
Julho	4	5			3	6	1				3				11	11	22
Agosto		3			1	4						1			1	8	9
Setembro	1	1			4	14		1			1	2			6	18	24
Outubro	10	2			3	33	1					2			14	37	51
Novembro	5	2			8	15	1	1			2	1			16	19	35
Dezembro	2	3			4	10					1				7	13	20
<b>Total</b>	<b>41</b>	<b>24</b>		<b>1</b>	<b>34</b>	<b>123</b>	<b>3</b>	<b>4</b>	<b>1</b>		<b>15</b>	<b>10</b>		<b>5</b>	<b>94</b>	<b>167</b>	<b>(1) 261</b>

Fonte: Gabinete da Presidência.

Notas: Ministro Nilson Naves: Presidente a partir de 03/04/2002. Vice-Presidente até 02/04/2002.

Ministro Paulo Costa Leite: Presidente até 03/04/2002.

Pet = Petição

SS = Suspensão de Segurança

(1) Computadas 25 decisões:

Ministro Nilson Naves, Vice-Presidente, no exercício da Presidência: 04 (01 Pet e 03 SS).

Ministro Edson Vidigal, Vice-Presidente, no exercício da Presidência: 21 (12 Pet e 09 SS).

**Superior Tribunal de Justiça - Secretaria Judiciária**  
**Subsecretaria de Execução Judicial e Estatística - Divisão de Estatística Processual**

**2 - Decisões e Despachos Proferidos pelo Ministro Presidente**

**Ano: 2002**

Despachos Meses	Ag	AgRg	APn	AR	CAt	CC	Com	EDcl	EREsp	HC	HD	IF	IJ	Inq	MC	MI	MS	Pet	Prc	Rcl	REsp	RHC	RMS	Ro	Rp	RvCr	SS	Total
Janeiro	6	2	2	4	1	16				361					98		42	9		9	6	1		1	2		5	565
Fevereiro	1		1	5						3					5			8		1					3		9	36
Março				3			1					2			1			10		4							14	35
Abril	3			5								2			6			12		4	1				1		15	49
Maiο	1	1		11				2					1		3		2	12		8	2						14	57
Junho				5						2		5			9			7		2							13	43
Julho	6	4		4		12				500	2		1	1	160	2	71	16		14	4	3	1			1	22	824
Agosto	3	1		10						1		1			5			2		2							11	36
Setembro	1			15						1		1		2	3			79		7	1						20	130
Outubro	1			1								1			12		1	106	5				1				38	166
Novembro				2				1							2			22							1		20	48
Dezembro		1		4					2	89					22		14	10	5	2	1						14	164
<b>Total</b>	<b>22</b>	<b>9</b>	<b>3</b>	<b>69</b>	<b>1</b>	<b>28</b>	<b>1</b>	<b>3</b>	<b>2</b>	<b>957</b>	<b>2</b>	<b>12</b>	<b>2</b>	<b>3</b>	<b>326</b>	<b>2</b>	<b>130</b>	<b>293</b>	<b>10</b>	<b>53</b>	<b>15</b>	<b>4</b>	<b>2</b>	<b>1</b>	<b>7</b>	<b>1</b>	<b>195</b>	<b>(1) 2153</b>

Fonte: Assessoria Especial da Presidência.

Notas: Ministro Nilson Naves: Presidente a partir de 03/04/2002. Vice-Presidente até 02/04/2002.

Ministro Paulo Costa Leite: Presidente até 03/04/2002.

Informações Prestadas em MS (STJ): 01.

Informações Prestadas ao STF: 1050, sendo:

Ministros Presidentes: Nilson Naves: 350.

Paulo Costa Leite: 651.

Ministro, Vice-Presidente, no exercício da presidência: Nilson Naves: 49.

**Total de Decisões : 1.019.**

**Total de Despachos : 1.134.**

(1) Computadas 788 decisões e despachos:

Ministro Nilson Naves, Vice-Presidente, no exercício da Presidência: 760.

Ministro Edson Vidigal, Vice-Presidente, no exercício da Presidência: 23.

Ministro Antônio de Pádua Ribeiro, no eventual exercício da Presidência: 01.

Ministro José Delgado, no eventual exercício da Presidência: 01.

Ministro Barros Monteiro, no eventual exercício da Presidência: 01.

Ministro José Arnaldo, no eventual exercício da Presidência: 02.

### 3 - Processos Registrados - Competência do Ministro Presidente Ano: 2002

Classes de Feitos ⇒ Meses ↓	AG/RE (1)	ExSusp	COM	IF	MC	Pet	Prc	Rcl	SS	Total
Janeiro	43					8		1	8	60
Fevereiro	71		1	1		4		3	12	92
Março	48			1		5			12	66
Abril	139					8		1	8	156
Maiο	52			3		9		1	13	78
Junho	210			2		3		2	12	229
Julho	87					7			12	106
Agosto	105					10			12	127
Setembro	169			1		6		1	11	188
Outubro	248			1		14			37	300
Novembro	423					7			15	445
Dezembro	179			1	1	6			10	197
<b>Total</b>	<b>1774</b>		<b>1</b>	<b>10</b>	<b>1</b>	<b>87</b>		<b>9</b>	<b>162</b>	<b>2044</b>

Fonte: Subsecretaria de Autuação, Classificação e Distribuição de Feitos.

Notas: Ministro Nilson Naves: Presidente a partir de 03/04/2002. Vice-Presidente até 02/04/2002.

Ministro Paulo Costa Leite: Presidente até 03/04/2002.

(1) Competência delegada ao Ministro Vice-Presidente, conforme ato nº 62, de 03/04/2002.

**Superior Tribunal de Justiça - Secretaria Judiciária**  
**Subsecretaria de Execução Judicial e Estatística - Divisão de Estatística Processual**

---

**4 - Despachos Diversos Proferidos Pelo Ministro Presidente Junto à Secretaria Judiciária**  
**Ano: 2002**

Despachos Meses	⇒ ⇩	Processos	Petições	Ofícios	Telex	Total
Janeiro					7	7
Fevereiro					11	11
Março		18	57	5	16	96
Abril		30	147	6	13	196
Maio		27	70	3	25	125
Junho		22	32	2	7	63
Julho		4	17	9	145	175
Agosto		11	89	9	18	127
Setembro		37	19		12	68
Outubro		27	87	3	42	159
Novembro		11	3	3		17
Dezembro		35	99	1	32	167
<b>Total</b>		<b>222</b>	<b>620</b>	<b>41</b>	<b>328</b>	<b>(1) 1211</b>

Fonte: Gabinete da Secretária Judiciária.

Notas: Ministro Nilson Naves: Presidente a partir de 03/04/2002. Vice-Presidente até 02/04/2002.

Ministro Paulo Costa Leite: Presidente até 03/04/2002.

(1) Computadas 84 decisões:

Ministro Nilson Naves, Vice-Presidente, no exercício da Presidência: 03.

Ministro Edson Vidigal, Vice-Presidente, no exercício da Presidência: 80.

Ministro Antônio de Pádua Ribeiro, no exercício eventual da Presidência: 01.

**Superior Tribunal de Justiça - Secretaria Judiciária**  
**Subsecretaria de Execução Judicial e Estatística - Divisão de Estatística Processual**

**5 - Despachos Proferidos Pelo Ministro Vice-Presidente**  
**Ano: 2002**

Despachos Feitos	⇒ ↓	RE	RO	Ag/RE	Diversos		Total
					Petições	Processos	
AC							
Ag		656		473	109	16	1254
Ag/RE					11		11
AgRg				6	127	1	134
APn		1			1	4	6
AR		200		122	29	6	357
CAt		2					2
CC		40		18		1	59
EAR							
EDcl				1	62		63
EREsp		78		14	12	9	113
ExImp							
ExVerd							
HC		12	88	6	18	6	130
HD						2	2
IF					1	2	3
Inq							
MC		9		9	3	2	23
MS		32	67	23	8	4	134
NC						2	2
Pet		7		18	15	3	43
Rcl		7	1	1		1	10
RE					26		26
REsp		1730		892	130	26	2778
RHC		24	5	12	8		49
RMS		174	3	72	15	1	265
RO							
Rp						1	1
RvCr							
SS					1	1	2
<b>Total</b>		<b>2972</b>	<b>164</b>	<b>1667</b>	<b>576</b>	<b>88</b>	<b>5467</b>

Fonte: Gabinete da Vice-Presidência.

Notas: Ministro Nilson Naves: Presidente a partir de 03/04/2002. Vice-Presidente até 02/04/2002.

Ministro Edson Vidigal: Vice-Presidente a partir de 03/04/2002.



**Superior Tribunal de Justiça - Secretaria Judiciária**  
**Subsecretaria de Execução Judicial e Estatística - Divisão de Estatística Processual**

**6 - Decisões Proferidas em Recursos Extraordinários**  
**Ministro Vice-Presidente**  
**Ano: 2002**

Órgãos Judicantes →	C. Especial		1ªSeção		1ªTurma		2ªTurma		2ªSeção		3ªTurma		4ªTurma		3ªSeção		5ªTurma		6ªTurma		Total	
	ADM	DEN	ADM	DEN	ADM	DEN	ADM	DEN	ADM	DEN	ADM	DEN	ADM	DEN	ADM	DEN	ADM	DEN	ADM	DEN	ADM	DEN
Ag						111		43			3	114	4	151			1	145		84	8	648
APn		1																				1
AR			1	194												5					1	199
CAAt										2												2
CC				3					2	25						4	6				6	34
EAR																						
EREsp	1	23	1	26						14						1	12				3	75
ExImp																						
ExVerd																						
HC											1						3	3	5	3	9	
IF																						
MC		1		2		1					2		2					1				9
MS				11											5	16					5	27
NC																						
Pet		2		2						1						1	1				1	6
Rcl										3						4						7
REsp		1		2	7	594	2	197		1	9	57	9	57			3	528	6	257	36	1694
RHC																	3	8	3	10	6	18
RMS				20	29	8	18				2		3				9	52	7	26	44	130
RO																						
RvCr																						
SS																						
<b>Total</b>	<b>1</b>	<b>28</b>	<b>2</b>	<b>240</b>	<b>27</b>	<b>735</b>	<b>10</b>	<b>258</b>	<b>2</b>	<b>46</b>	<b>12</b>	<b>176</b>	<b>13</b>	<b>213</b>	<b>10</b>	<b>44</b>	<b>17</b>	<b>737</b>	<b>19</b>	<b>382</b>	<b>113</b>	<b>2859</b>

Fonte: Gabinete da Vice-Presidência.

Notas: Ministro Nilson Naves: Presidente a partir de 03/04/2002. Vice-Presidente até 02/04/2002.

Ministro Edson Vidigal: Vice-Presidente a partir de 03/04/2002.

ADM = Admitidos.

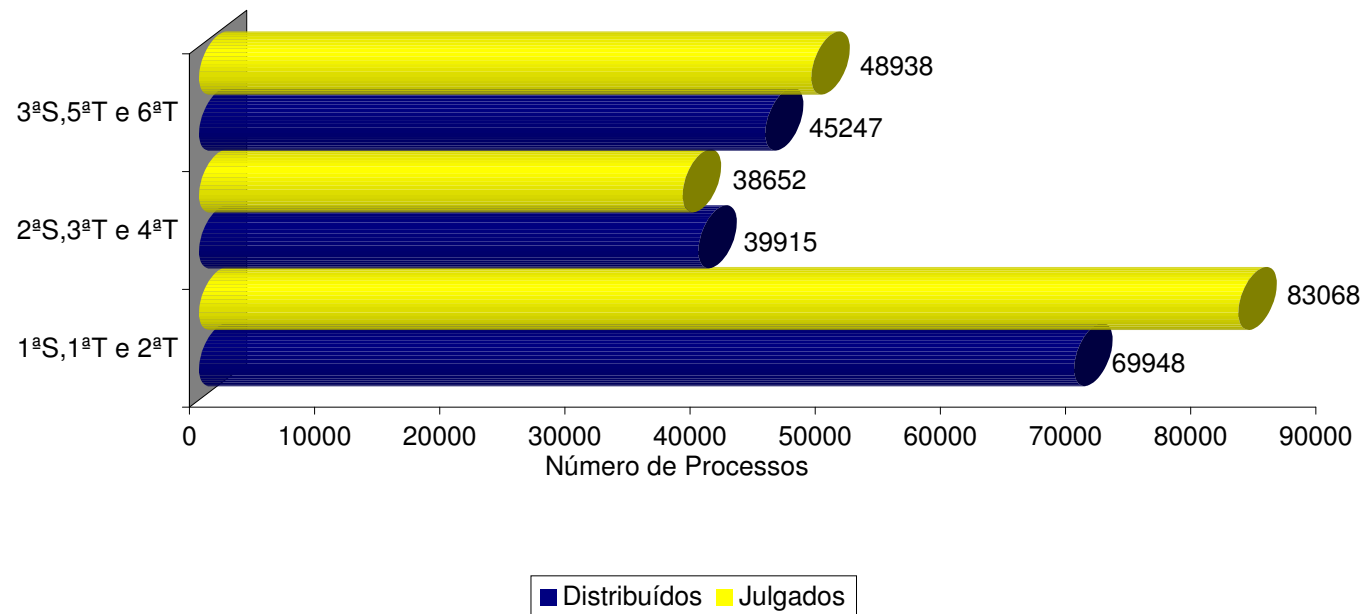
DEN = Denegados.

(1) Computadas 02 decisões proferidas pelo ministro Paulo Costa Leite (Presidente até 03/04/2002).

**Superior Tribunal de Justiça - Secretaria Judiciária**  
**Subsecretaria de Execução Judicial e Estatística - Divisão de Estatística Processual**

---

7 - Proc. Distrib. e Julg. nas Seções e Respectivas Turmas  
Ano: 2002



Fontes: Subsecretaria de Autuação, Classificação e Distribuição de Feitos; Coordenadorias: Corte Especial; Seções e Turmas; Gabinetes de Ministros.

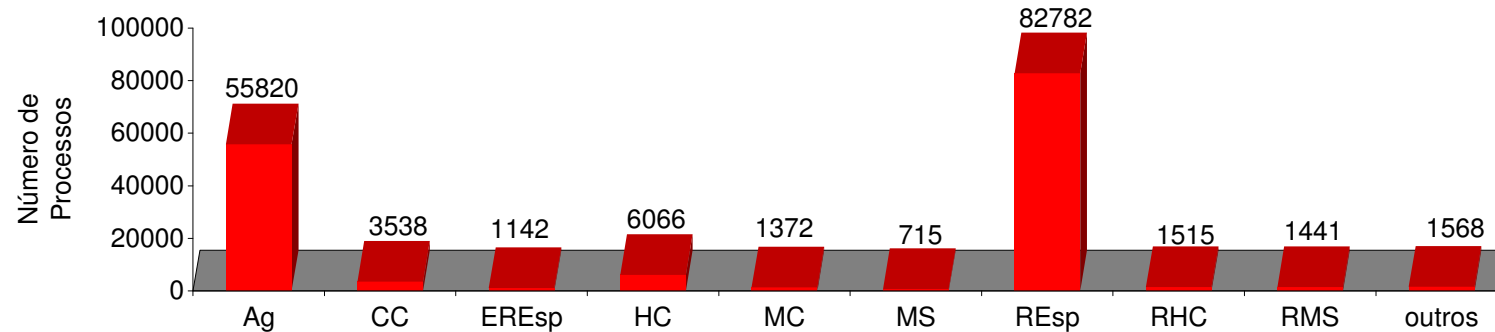
Notas : Nos processos julgados estão incluídos 14.622 Agravos Regimentais e 7.350 Embargos de Declaração, totalizando 21.972 feitos.

Computados processos distribuídos no(s) mês(es) e/ou ano(s) anterior(es).

Estão incluídos os processos decididos monocraticamente.

**Superior Tribunal de Justiça -Secretaria Judiciária**  
**Subsecretaria de Execução Judicial e Estatística - Divisão de Estatística Processual**

8 - Processos Distribuídos por Classes  
 Ano: 2002

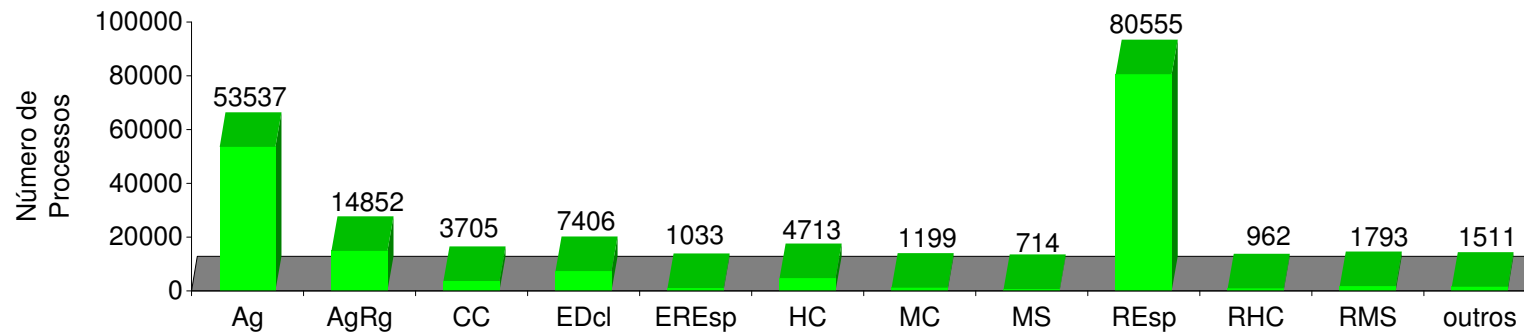


OUTROS							
AC		EAg	19	IF	6	Pet	463
APn	21	EAR	2	IJ	6	Prc	
AR	599	ExSusp	1	Inq	31	Rcl	236
CAt	7	ExVerd	3	MI	4	RO	4
Com	1	HD	10	NC	47	Rp	35
						RvCr	73

Fonte: Subsecretaria de Autuação, Classificação e Distribuição de Feitos.

**Superior Tribunal de Justiça -Secretaria Judiciária**  
**Subsecretaria de Execução Judicial e Estatística - Divisão de Estatística Processual**

9 - Processos Julgados Por Classes  
 Ano: 2002



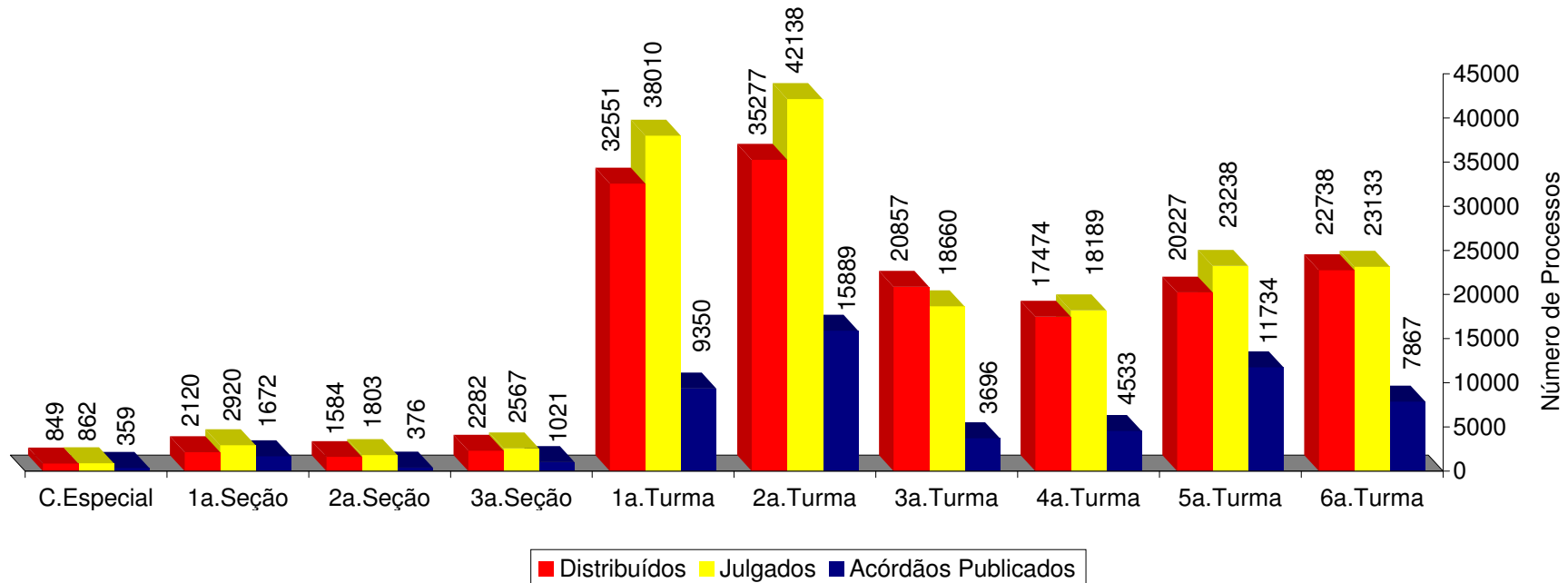
OUTROS							
AC		EAg	17	IF		Pet	384
APn	22	EAR	3	IJ	5	Prc	5
AR	543	ExSusp	1	Inq	17	Rcl	180
CAt	17	ExVerd	2	MI	3	RO	1
Com		HD	2	NC	45	Rp	25
						RvCr	72
						SS	167

Fontes: Coordenadorias: Corte Especial, Seções e Turmas; Gabinetes de Ministros.

Nota : No gráfico acima estão incluídos os 49.614 processos julgados em sessão e os 122.366 decididos monocraticamente, totalizando 171.980 feitos.

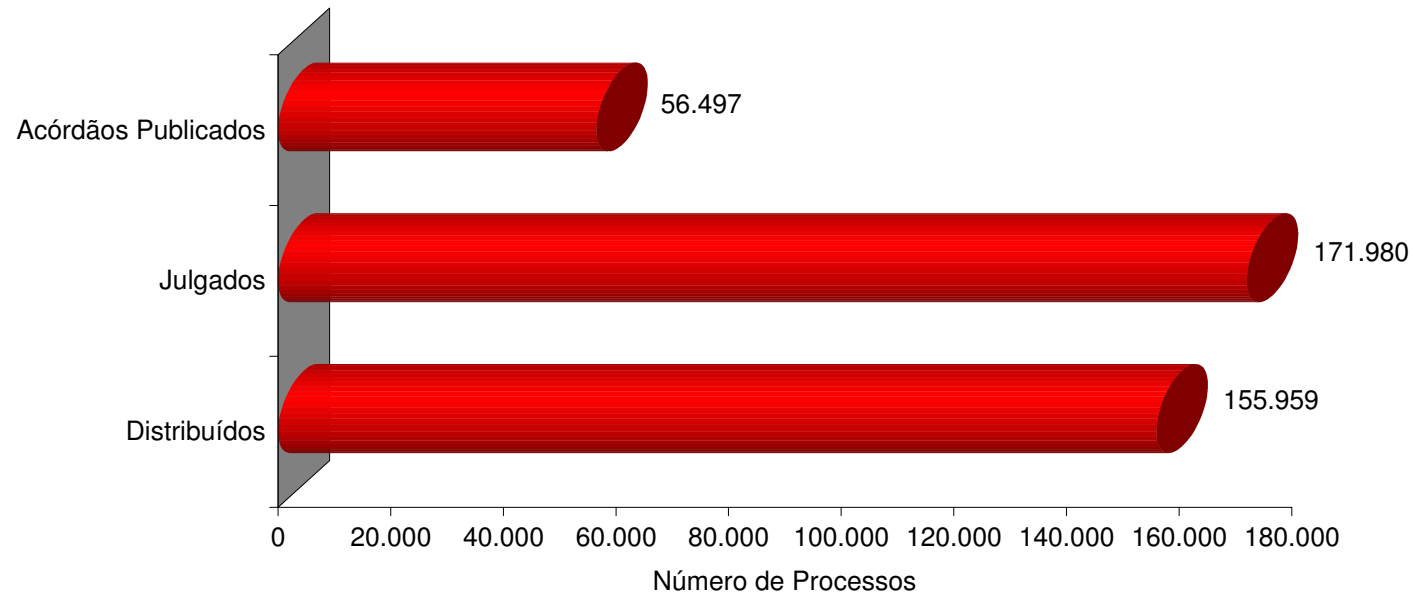
**Superior Tribunal de Justiça - Secretaria Judiciária**  
**Subsecretaria de Execução Judicial e Estatística - Divisão de Estatística Processual**

10 - Proc. Distrib., Julg. e Acórdãos Public. na C. Especial, Seções e Turmas  
 Ano: 2002



Fontes: Subsecretarias: Autuação, Classificação e Distribuição de Feitos; Coordenadorias: Corte Especial, Seções e Turmas; Gabinetes de Ministros.  
 Notas : Nos processos julgados estão incluídos 14.852 Agravos Regimentais e 7.406 Embargos de Declaração, totalizando 22.258 feitos.  
 Estão incluídos os processos decididos monocraticamente.

11- Processos Distribuídos, Julgados e Acórdãos Publicados  
Ano: 2002



Fontes: Subsecretaria de Autuação, Classificação e Distribuição de Feitos; Coordenadorias: Corte Especial, Seções e Turmas; Gabinetes de Ministros.

Nota : Nos processos julgados estão incluídos 14.852 Agravos Regimentais e 7.406 Embargos de Declaração, totalizando 22.258 feitos.

**Superior Tribunal de Justiça - Secretaria Judiciária**  
**Subsecretaria de Execução Judicial e Estatística - Divisão de Estatística Processual**

## 12 - Processos Distribuídos e Julgados no Período de 07/04/1989 a 31/12/2002

Meses	1989		1990		1991		1992		1993		1994		1995		1996		1997		1998		1999		2000		2001		2002	
	Distrib	Julg	Distrib	Julg	Distrib	Julg	Distrib	Julg	Distrib	Julg	Distrib	Julg	Distrib	Julg	Distrib	Julg	Distrib	Julg	Distrib	Julg	Distrib	Julg	Distrib	Julg	Distrib	Julg	Distrib	Julg
Janeiro	..	..	817		1325		2415	90	1715		2393	77	2775	22	4714	146	3226	70	5315	175	4937	359	9751	295	11376	570	7590	788
Fevereiro	..	..	587	764	1506	1480	3635	2865	2432	3201	2982	3390	3849	3657	5825	6696	7602	6771	5060	8856	9883	11083	9528	17578	13474	18495	13836	16161
Março	..	..	926	974	1736	1549	1529	2621	4037	5096	4140	4851	8308	5159	6234	7723	8483	7534	7758	10775	10607	13035	7292	12982	15745	21722	13834	18055
Abril	...	...	1256	974	2426	2155	2270	2035	2858	2938	4668	4521	4778	5826	4396	6274	11177	11649	6533	6501	9124	10794	6066	9754	11278	13483	16850	18113
Mai	...	...	1209	1185	2549	2273	3265	2668	1738	3488	4021	4934	7375	7442	7262	7081	11977	9686	7044	9612	11336	12738	12991	14357	13979	20803	11931	15318
Junho	(1)1515	(1)258	1045	995	2057	2130	4203	3835	2072	2992	3415	4525	5570	4786	5922	7650	11117	13408	6435	8953	13092	11252	13862	15705	11290	15709	10239	15599
Julho	283		1059		1350		2715	200	3394	210	3210	189	6521	661	5123	235	6313	454	7608	107	8772	978	9933	1901	6784	478	10982	792
Agosto	757	710	1412	1598	2179	2360	2478	3993	3083	3868	3064	5549	5796	9084	7053	9717	6101	13196	8866	10989	11164	13103	14496	17007	13787	17174	15725	17311
Setembro	1246	661	1497	1205	1947	1892	3135	3693	3191	3987	3080	4162	6045	6770	7464	9097	7921	10413	10515	11575	12441	13170	15710	12792	18724	17547	17837	17213
Outubro	941	768	1765	1555	2235	1995	2867	3495	2809	3263	2974	3718	6282	6906	8814	8045	7715	10707	10460	11843	11384	13862	21352	17411	31060	28821	14529	21596
Novembro	808	713	1487	1282	1993	1765	3196	3622	3286	3183	3446	4576	6709	7044	8766	8709	8545	10252	9470	12753	9555	15382	18319	21320	24535	29237	12378	19393
Dezembro	553	601	1027	1210	2065	1668	2164	2311	2721	2879	1277	2540	4568	4975	5459	6256	6199	7914	7043	9328	6682	12286	11438	13062	12446	14574	10228	11641
<b>Total</b>	<b>6103</b>	<b>3711</b>	<b>14087</b>	<b>11742</b>	<b>23368</b>	<b>19267</b>	<b>33872</b>	<b>31428</b>	<b>33336</b>	<b>35105</b>	<b>38670</b>	<b>43032</b>	<b>68576</b>	<b>62332</b>	<b>77032</b>	<b>77629</b>	<b>96376</b>	<b>102054</b>	<b>92107</b>	<b>101467</b>	<b>118977</b>	<b>128042</b>	<b>150738</b>	<b>154164</b>	<b>184478</b>	<b>198613</b>	<b>155959</b>	<b>171980</b>

### Recursos Julgados de Decisões Proferidas no STJ Período: 07/04/1989 a 31/12/2002 Embargos de Declaração e Agravos Regimentais

Ano	AgRg	EDcl	Total
1989	90	71	161
1990	507	406	913
1991	1139	601	1740
1992	1926	829	2755
1993	2372	1438	3810
1994	2378	1620	3998
1995	3245	1749	4994
1996	4263	2244	6507
1997	7095	3696	10791
1998	10591	5182	15773
1999	7441	4577	12018
2000	11741	6243	17984
2001	13952	5297	19249
2002	14852	7406	22258
<b>Total</b>	<b>81592</b>	<b>41359</b>	<b>122951</b>

Fontes: Subsecretaria de Autuação, Classificação e Distribuição de Feitos; Coordenadorias: Corte Especial, Seções e Turmas; Gabinetes de Ministros.

**Notas: Total de Distribuídos no Período: 1.093.679**

**Total de Julgados no Período : 1.140.566**

**No total de Julgados estão incluídos os Agravos Regimentais e os Embargos de Declaração, em número de 122.951.**

Sinais convencionais utilizados:

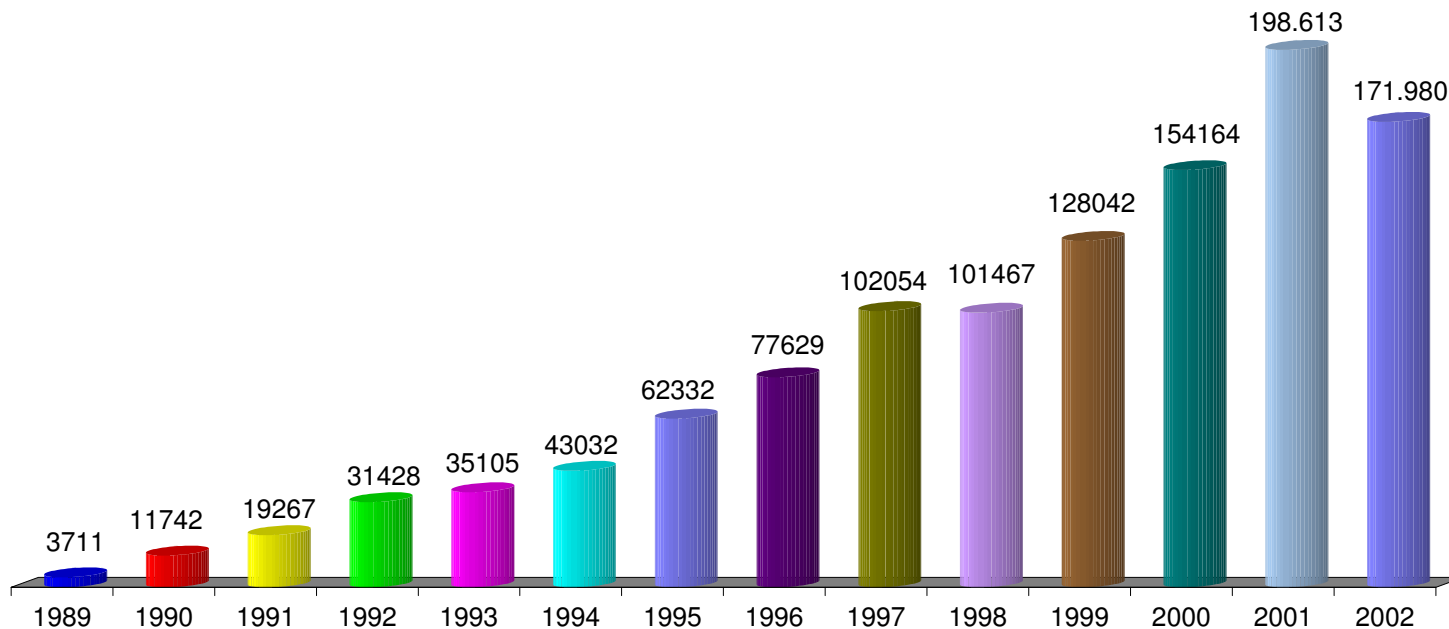
.. Não se aplica dado numérico.

... Dado numérico não disponível.

(1) Processos referentes ao período de abril a junho/89.

Superior Tribunal de Justiça - Secretaria Judiciária  
Subsecretaria de Execução Judicial e Estatística - Divisão de Estatística Processual

13 - Processos Julgados - Crescimento  
Período: 07/04/1989 a 31/12/2002



Fontes: Subsecretaria de Autuação, Classificação e Distribuição de Feitos; Coordenadorias: Corte Especial, Seções e Turmas; Gabinetes de Ministros.

Nota : Nos processos julgados estão incluídos os 81.592 Agravos Regimentais e os 41.359 Embargos de Declaração, totalizando 122.951 processos.



**Superior Tribunal de Justiça - Secretaria Judiciária**  
**Subsecretaria de Execução Judicial e Estatística - Divisão de Estatística Processual**

**14 - Processos Distribuídos, Julgados e Pendentes de Julgamento no Período de 07/04/1989 a 31/12/2002**

Processos Anos	Pendientes Do(s) Ano(s) Anterior(es)	Distribuídos	Julgados (1)	Pendientes do Ano		Pendientes Acumulados	
				V. Relativo	(%)	V. Relativo	(%)
1989	..	6103	3550	2553	41,83	2553	41,83
1990	2553	14087	10829	3258	23,13	5811	28,78
1991	5811	23368	17527	5841	25,00	11652	26,75
1992	11652	33872	28673	5199	15,35	16851	21,76
1993	16851	33336	31295	2041	6,12	18892	17,06
1994	18892	38670	39034	-364	-0,94	18528	12,40
1995	18528	68576	57338	11238	16,39	29766	13,65
1996	29766	77032	71122	5910	7,67	35676	12,09
1997	35676	96376	91263	5113	5,31	40789	10,42
1998	40789	92107	85694	6413	6,96	47202	9,89
1999	47202	118977	116024	2953	2,48	50155	8,61
2000	50155	150738	136180	14558	9,66	64713	8,59
2001	64713	184478	179364	5114	2,77	69827	7,45
2002	69827	155959	149722	6237	4,00	76064	6,95
<b>Total</b>		<b>1093679</b>	<b>1017615</b>	<b>76064</b>		<b>76064</b>	<b>6,95</b>

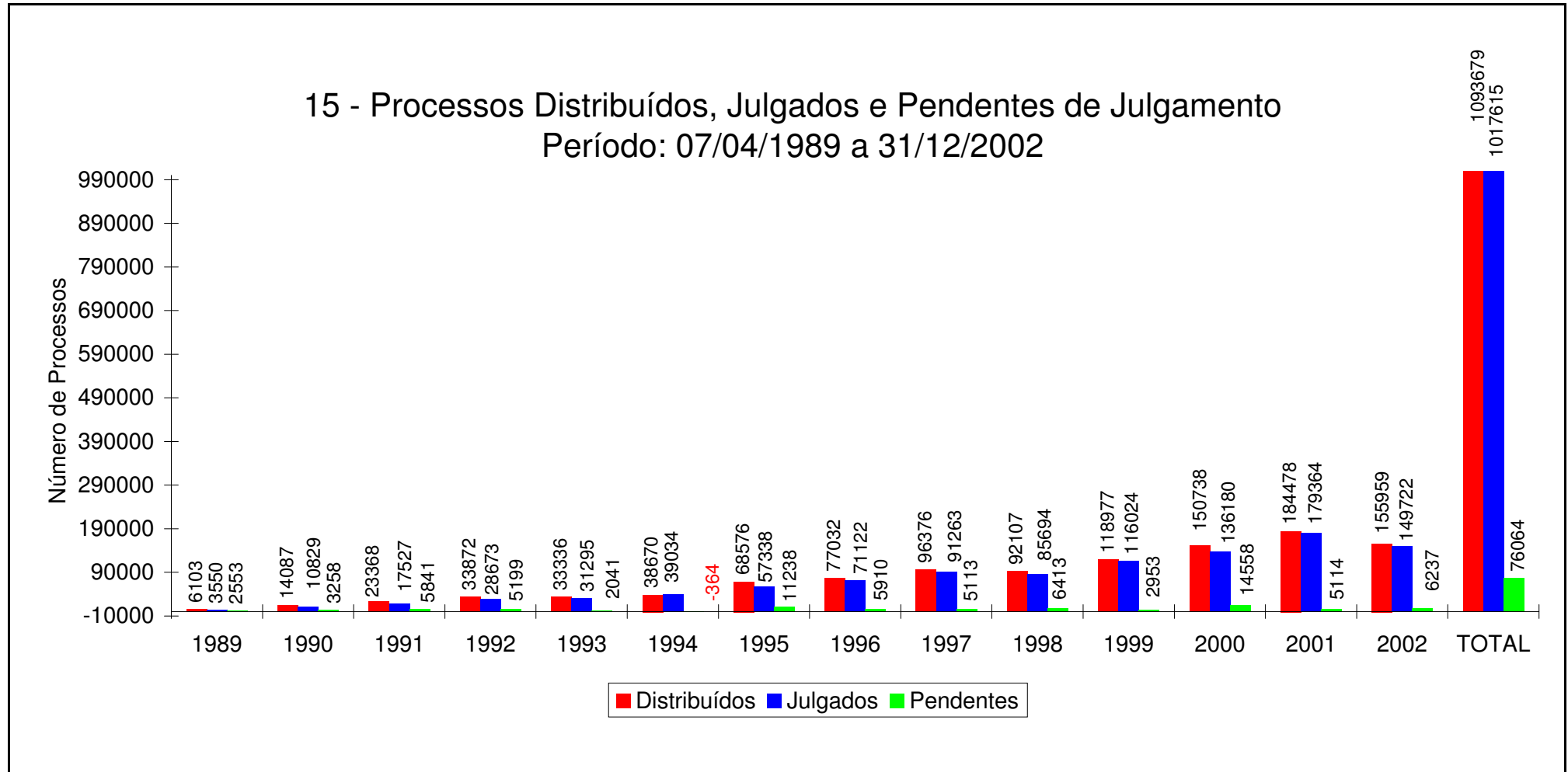
Fontes: Subsecretaria de Autuação, Classificação e Distribuição de Feitos; Coordenadorias: Corte Especial, Seções e Turmas; Gabinetes de Ministros.  
 Nota : Sinal convencional utilizado:

.. Não se aplica dado numérico.

O número negativo, em 1994, é decorrente de processos distribuídos no(s) ano(s) anterior(es) e que foram julgados no citado ano.

(1) Não estão incluídos os 81.592 Agravos Regimentais e os 41.359 Embargos de Declaração [totalizando 122.951 feitos], em virtude de serem contados apenas os processos distribuídos. [1.017.615 + 122.951 = 1.140.566 processos julgados].

**Superior Tribunal de Justiça - Secretaria Judiciária**  
**Subsecretaria de Execução Judicial e Estatística - Divisão de Estatística Processual**



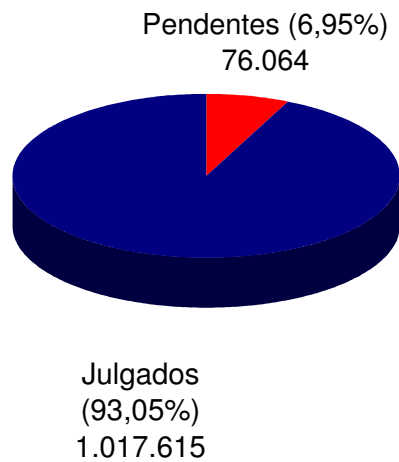
Fontes: Subsecretaria de Autuação, Classificação e Distribuição de Feitos; Coordenadorias: Corte Especial, Seções e Turmas; Gabinetes de Ministros.

Notas : Nos processos julgados não estão incluídos os Agravos Regimentais e os Embargos de Declaração, em número de 122.951 feitos.

O número negativo, em 1994, é decorrente de processos distribuídos no(s) ano(s) anterior(es) e que foram julgados no citado ano.

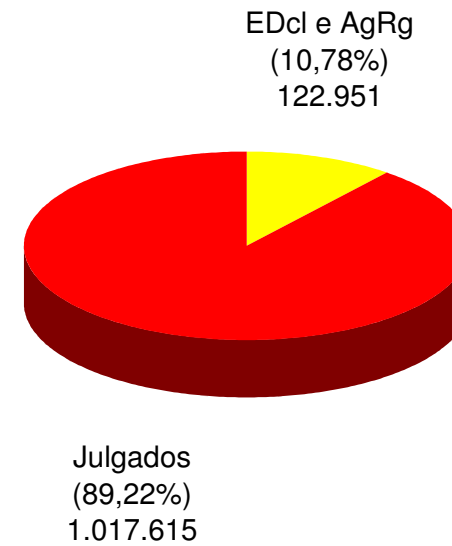
**16 - Processos Julgados e Pendentes de Julgamento**

**Período: 07/04/1989 a 31/12/2002**



**17 - Agravos Regimentais e Embargos de Declaração Julgados**

**Período: 07/04/1989 a 31/12/2002**



Fontes: Subsecretaria de Autuação, Classificação e Distribuição de Feitos; Coordenadorias: Corte Especial, Seções e Turmas; Gabinetes de Ministros.

## **18 - Processos com Vista ao Ministério Público em 31/12/2002**

<b>Feitos</b>	<b>Total</b>
Ag	418
APn	4
AR	53
CAt	1
CC	486
EAR	1
EREsp	41
ExVerd	6
HC	1186
IF	3
IJ	1
Inq	31
MC	47
MS	96
NC	57
Pet	51
Rcl	43
REsp	2615
RHC	608
RMS	317
RO	5
Rp	26
RvCr	1
<b>Total</b>	<b>6097</b>

Fonte: Secretaria de Informática.

## 19 - Processos Recebidos, Autuados e Respectiva Procedência Ano: 2002

**Processos Recebidos: 206.995**

(Continua...)

Superior Tribunal de Justiça	2878	Tribunal Regional do Trabalho da 9ª Região (PR)	6	Justiça Federal de 1ª Instância no Amazonas	5
Tribunal Regional Federal da 1ª Região	13962	Tribunal Regional do Trabalho da 10ª Região (DF)	2	Justiça Federal de 1ª Instância no Rio Grande do Norte	3
Tribunal Regional Federal da 2ª Região	8611	Tribunal Regional do Trabalho da 12ª Região (SC)	2	Justiça Federal de 1ª Instância em Alagoas	6
Tribunal Regional Federal da 3ª Região	15898	Tribunal Regional do Trabalho da 13ª Região (PB)	1	Justiça Eleitoral em Minas Gerais	4
Tribunal Regional Federal da 4ª Região	22232	Tribunal Regional do Trabalho da 14ª Região (RO)	1	Justiça Eleitoral em Goiás	2
Tribunal Regional Federal da 5ª Região	22019	Tribunal Regional do Trabalho da 15ª Região (SP)	6	Justiça Eleitoral no Mato Grosso do Sul	1
Tribunal Regional Eleitoral da Bahia	8	Tribunal Regional do Trabalho da 16ª Região (MA)	1	Justiça Eleitoral no Amazonas	3
Tribunal Regional Eleitoral da Paraíba	4	Tribunal Regional do Trabalho da 17ª Região (ES)	1	Justiça Eleitoral no Espírito Santo	1
Tribunal Regional Eleitoral de Santa Catarina	12	Tribunal Regional do Trabalho da 18ª Região (GO)	1	Justiça Eleitoral no Paraná	1
Tribunal Regional Eleitoral do Distrito Federal	5	Tribunal Regional do Trabalho da 23ª Região (MT)	1	Justiça Eleitoral no Rio de Janeiro	2
Tribunal Regional Eleitoral de Alagoas	4	Tribunal Regional do Trabalho da 24ª Região (MS)	2	Justiça Eleitoral em São Paulo	1
Tribunal Regional Eleitoral de Rondônia	1	Justiça Federal de 1ª Instância no Distrito Federal	89	Justiça Eleitoral no Distrito Federal	3
Tribunal Regional Eleitoral de Goiás	1	Justiça Federal de 1ª Instância em Rondônia	1	Tribunal de Justiça Militar de São Paulo	92
Tribunal Regional Eleitoral do Mato Grosso	2	Justiça Federal de 1ª Instância no Rio Grande do Sul	280	Tribunal de Justiça Militar de Minas Gerais	5
Tribunal Regional Eleitoral de Minas Gerais	1	Justiça Federal de 1ª Instância em Roraima	2	Justiça Militar no Rio de Janeiro	2
Tribunal Regional Eleitoral de Pernambuco	1	Justiça Federal de 1ª Instância no Rio de Janeiro	91	Justiça Militar em Minas Gerais	9
Tribunal Regional Eleitoral de São Paulo	7	Justiça Federal de 1ª Instância em Minas Gerais	89	Justiça Militar em Pernambuco	1
Tribunal Regional Eleitoral do Acre	1	Justiça Federal de 1ª Instância no Mato Grosso	2	Justiça Militar no Pará	1
Tribunal Regional Eleitoral do Amazonas	1	Justiça Federal de 1ª Instância em São Paulo	243	Justiça Militar no Paraná	2
Tribunal Regional Eleitoral do Ceará	9	Justiça Federal de 1ª Instância em Pernambuco	12	Justiça Militar na Bahia	1
Tribunal Regional Eleitoral do Maranhão	4	Justiça Federal de 1ª Instância na Paraíba	9	Justiça Militar no Rio Grande do Sul	17
Tribunal Regional Eleitoral do Paraná	6	Justiça Federal de 1ª Instância na Bahia	125	Justiça Militar em São Paulo	15
Tribunal Regional Eleitoral do Piauí	1	Justiça Federal de 1ª Instância em Santa Catarina	69	Justiça do Trabalho de 1ª Instância no Rio Grande do Norte	11
Tribunal Regional Eleitoral do Rio Grande do Norte	3	Justiça Federal de 1ª Instância no Mato Grosso do Sul	11	Justiça do Trabalho de 1ª Instância no Mato Grosso do Sul	13
Tribunal Regional Eleitoral do Rio Grande do Sul	5	Justiça Federal de 1ª Instância no Ceará	12	Justiça do Trabalho de 1ª Instância em São Paulo	599
Tribunal Regional Eleitoral de Tocantins	1	Justiça Federal de 1ª Instância no Piauí	6	Justiça do Trabalho de 1ª Instância no Amazonas	2
Tribunal Regional Eleitoral do Rio de Janeiro	10	Justiça Federal de 1ª Instância no Maranhão	15	Justiça do Trabalho de 1ª Instância no Piauí	2
Tribunal Regional do Trabalho da 1ª Região (RJ)	6	Justiça Federal de 1ª Instância no Acre	1	Justiça do Trabalho de 1ª Instância no Rio Grande do Sul	38
Tribunal Regional do Trabalho da 2ª Região (SP)	9	Justiça Federal de 1ª Instância no Paraná	50	Justiça do Trabalho de 1ª Instância no Distrito Federal	2
Tribunal Regional do Trabalho da 3ª Região (MG)	15	Justiça Federal de 1ª Instância em Goiás	14	Justiça do Trabalho de 1ª Instância em Rondônia	8
Tribunal Regional do Trabalho da 4ª Região (RS)	58	Justiça Federal de 1ª Instância no Pará	3	Justiça do Trabalho de 1ª Instância no Rio de Janeiro	101
Tribunal Regional do Trabalho da 6ª Região (PE)	1	Justiça Federal de 1ª Instância em Sergipe	9	Justiça do Trabalho de 1ª Instância no Paraná	33
Tribunal Regional do Trabalho da 7ª Região (CE)	6	Justiça Federal de 1ª Instância no Espírito Santo	3	Justiça do Trabalho de 1ª Instância em Sergipe	1
Tribunal Regional do Trabalho da 8ª Região (PA)	2	Justiça Federal de 1ª Instância em Tocantins	5	Justiça do Trabalho de 1ª Instância no Tocantins	2

## 19 - Processos Recebidos, Autuados e Respectiva Procedência

### Ano: 2002

#### Processos Recebidos: 206.995

(Conclusão)

Justiça do Trabalho de 1ª Instância no Pará	3	Tribunal de Justiça do Piauí	213	Juizado de Pequenas Causas de São Paulo	27
Justiça do Trabalho de 1ª Instância no Espírito Santo	8	Tribunal de Justiça do Maranhão	532	Justiça de 1ª Instância do Rio Grande do Sul	542
Justiça do Trabalho de 1ª Instância em Alagoas	2	Tribunal de Justiça do Mato Grosso	1086	Juizado de Pequenas Causas do Rio Grande do Sul	19
Justiça do Trabalho de 1ª Instância em Goiás	12	Tribunal de Justiça do Pará	351	Justiça de 1ª Instância da Bahia	24
Justiça do Trabalho de 1ª Instância no Ceará	4	Tribunal de Justiça de Rondônia	510	Juizado de Pequenas Causas da Bahia	2
Justiça do Trabalho de 1ª Instância em Santa Catarina	10	Tribunal de Justiça de Roraima	57	Justiça de 1ª Instância do Mato Grosso do Sul	11
Justiça do Trabalho de 1ª Instância na Bahia	10	Tribunal de Justiça do Rio de Janeiro	7661	Juizado de Pequenas Causas do Mato Grosso do Sul	2
Justiça do Trabalho de 1ª Instância em Minas Gerais	79	Tribunal de Alçada de Minas Gerais	3766	Justiça de 1ª Instância de Sergipe	2
Justiça do Trabalho de 1ª Instância na Paraíba	9	Tribunal de Alçada do Paraná	1294	Justiça de 1ª Instância do Maranhão	2
Justiça do Trabalho de 1ª Instância no Maranhão	3	Primeiro Tribunal de Alçada Civil de São Paulo	3678	Justiça de 1ª Instância da Paraíba	15
Justiça do Trabalho de 1ª Instância em Pernambuco	11	Segundo Tribunal de Alçada Civil de São Paulo	5241	Justiça de 1ª Instância do Pará	4
Tribunal de Justiça do Tocantins	112	Tribunal de Alçada Criminal do Rio de Janeiro	16	Juizado de Pequenas Causas do Pará	1
Tribunal de Justiça da Bahia	1022	Tribunal de Alçada Criminal de São Paulo	1854	Justiça de 1ª Instância de Pernambuco	36
Tribunal de Justiça da Paraíba	526	Justiça de 1ª Instância do Rio de Janeiro	107	Justiça de 1ª Instância do Tocantins	2
Tribunal de Justiça de Goiás	1268	Juizado de Pequenas Causas do Rio de Janeiro	2	Justiça de 1ª Instância do Amazonas	2
Tribunal de Justiça de Minas Gerais	2546	Justiça de 1ª Instância de Goiás	72	Juizado de Pequenas Causas do Amazonas	1
Tribunal de Justiça de Pernambuco	447	Juizado de Pequenas Causas de Goiás	2	Justiça de 1ª Instância do Distrito Federal	20
Tribunal de Justiça de Santa Catarina	1876	Justiça de 1ª Instância do Ceará	27	Justiça de 1ª Instância do Mato Grosso	6
Tribunal de Justiça de São Paulo	11090	Juizado de Pequenas Causas do Ceará	1	Juizado de Pequenas Causas do Mato Grosso	1
Tribunal de Justiça do Rio Grande do Norte	185	Justiça de 1ª Instância do Paraná	73	Justiça de 1ª Instância do Piauí	1
Tribunal de Justiça de Sergipe	399	Juizado de Pequenas Causas do Paraná	2	Juizado de Pequenas Causas do Piauí	1
Tribunal de Justiça de Alagoas	150	Justiça de 1ª Instância do Espírito Santo	6	Justiça de 1ª Instância do Amapá	1
Tribunal de Justiça do Acre	157	Justiça de 1ª Instância de Rondônia	6	Justiça de 1ª Instância de Roraima	1
Tribunal de Justiça do Amazonas	230	Justiça de 1ª Instância do Acre	1		
Tribunal de Justiça do Ceará	340	Justiça de 1ª Instância do Rio Grande do Norte	6		
Tribunal de Justiça do Distrito Federal	2312	Justiça de 1ª Instância de Santa Catarina	82		
Tribunal de Justiça do Paraná	1389	Juizado de Pequenas Causas de Santa Catarina	3		
Tribunal de Justiça do Mato Grosso do Sul	1102	Justiça de 1ª Instância de Alagoas	5		
Tribunal de Justiça do Espírito Santo	661	Justiça de 1ª Instância de Minas Gerais	140		
Tribunal de Justiça do Amapá	49	Juizado de Pequenas Causas de Minas Gerais	7		
Tribunal de Justiça do Rio Grande do Sul	17555	Justiça de 1ª Instância de São Paulo	492	<b>Total</b>	<b>159.521</b>