



STJ

Assessoria de Gestão Estratégica
Coordenadoria de Governança de Dados e Informações Estatísticas

RELATÓRIO ESTATÍSTICO

2023

 **Avalie nosso serviço**
E ajude a aprimorar a
Estatística Processual



PLENÁRIO	CORTE ESPECIAL	PRIMEIRA SEÇÃO Direito Público	SEGUNDA SEÇÃO Direito Privado	TERCEIRA SEÇÃO Direito Penal	CONSELHO DA JUSTIÇA FEDERAL								
<ol style="list-style-type: none"> 1. Francisco Cândido de M. Falcão Neto 2. Fátima Nancy Andrighi 3. João Otávio de Noronha 4. Humberto Eustáquio Soares Martins 5. Maria Thereza Rocha de Assis Moura (Presidente) 6. Antonio Herman de Vasconcellos e Benjamin 7. Geraldo Og Nicéas M. Fernandes (Vice-Presidente) 8. Luis Felipe Salomão⁴ 9. Mauro Luiz Campbell Marques 10. Benedito Gonçalves 11. Raul Araújo Filho¹ 12. Maria Isabel Diniz Gallotti Rodrigues 13. Antonio Carlos Ferreira 14. Ricardo Villas Bôas Cueva 15. Sebastião Alves dos Reis Júnior 16. Marco Aurélio Gastaldi Buzzi 17. Marco Aurélio Bellizze Oliveira 18. Assusete Dumont Reis Magalhães 19. Sérgio Luiz Kukina 20. Paulo Dias de Moura Ribeiro 21. Regina Helena Costa 22. Rogerio Schietti Machado Cruz² 23. Luiz Alberto Gurgel de Faria³ 24. Reynaldo Soares da Fonseca 25. Marcelo Navarro Ribeiro Dantas 26. Antonio Saldanha Palheiro 27. Joel Ilan Paciornik 28. Messod Azulay Neto 29. Paulo Sérgio Domingues 30. Teodoro Silva Santos 31. José Afrânio Vilela 32. Daniela Rodrigues Teixeira 33. (vago) <p style="font-size: small; margin-top: 10px;"> ¹ Diretor da Revista ² Ministro Ouvidor ³ Ministro Ouvidor Substituto ⁴ Corregedor Nacional de Justiça </p> <p style="text-align: center; margin-top: 10px;">Art. 2º, § 1º, do RISTJ</p> <p style="font-size: x-small; margin-top: 10px;">Presidência: 25/8/2022 a 25/8/2024</p>	<ol style="list-style-type: none"> 1. Maria Thereza de Assis Moura 2. Og Fernandes 3. Francisco Falcão 4. Nancy Andrighi 5. João Otávio de Noronha 6. Humberto Martins 7. Herman Benjamin 8. Luis Felipe Salomão 9. Mauro Campbell Marques 10. Benedito Gonçalves 11. Raul Araújo 12. Isabel Gallotti 13. Antonio Carlos Ferreira 14. Villas Bôas Cueva 15. Sebastião Reis Júnior <p style="text-align: center; margin-top: 10px;">Coord.: Vânia Maria Soares Rocha Art. 2º, § 2º, do RISTJ</p> <p style="font-size: small; margin-top: 5px;">Sessões: 1^{as} e 3^{as} quartas-feiras do mês</p> <p style="text-align: center; background-color: #e0e0e0; margin-top: 5px;">CONSELHO DE ADMINISTRAÇÃO</p> <ol style="list-style-type: none"> 1. Maria Thereza de Assis Moura 2. Og Fernandes 3. Francisco Falcão 4. Nancy Andrighi 5. João Otávio de Noronha 6. Humberto Martins 7. Herman Benjamin 8. Luis Felipe Salomão 9. Mauro Campbell Marques 10. Benedito Gonçalves 11. Raul Araújo Filho <p style="text-align: center; margin-top: 10px;">Art. 5º do RISTJ</p> <p style="text-align: center; margin-top: 10px;">Diretor-Geral: Sergio José Americo Pedreira</p>	<ol style="list-style-type: none"> 1. Francisco Falcão 2. Herman Benjamin 3. Mauro Campbell Marques 4. Benedito Gonçalves 5. Assusete Magalhães* 6. Sérgio Kukina 7. Regina Helena Costa 8. Gurgel de Faria 9. Paulo Sérgio Domingues 10. Afrânio Vilela <p style="font-size: x-small; margin-top: 5px;">*Presidência: 6/8/2023 a 5/8/2025 Secretária: Mariana Coutinho Molina</p> <p style="text-align: center; background-color: #e0e0e0; margin-top: 5px;">Art. 2º, §§ 3º e 6º, do RISTJ c/c Resol. n. 26/2020 – Sessões: 2^{as} e 4^{as} quartas-feiras do mês</p> <table border="1" style="width: 100%; border-collapse: collapse; font-size: x-small;"> <tr> <th style="width: 50%;">PRIMEIRA TURMA</th> <th style="width: 50%;">TERCEIRA TURMA</th> </tr> <tr> <td> <ol style="list-style-type: none"> 1. Benedito Gonçalves Ingresso: 18/9/2008 2. Sérgio Kukina Ingresso: 7/2/2013 3. Regina Helena Costa Ingresso: 29/8/2014 4. Gurgel de Faria Ingresso: 1º/3/2016 5. Paulo Sérgio Domingues* Ingresso: 7/12/2022 <p style="font-size: x-small; margin-top: 5px;">*Presidência: 5/5/2023 a 4/5/2025 Secretária: Bárbara A. S. Camunã</p> </td> <td> <ol style="list-style-type: none"> 1. Nancy Andrighi Ingresso: 25/8/2016 2. Humberto Martins Ingresso: 1º/6/2023 3. Villas Bôas Cueva* Ingresso: 14/6/2011 4. Marco Aurélio Bellizze Ingresso: 29/8/2014 5. Moura Ribeiro Ingresso: 29/8/2014 <p style="font-size: x-small; margin-top: 5px;">*Presidência: 1º/4/2022 a 31/3/2024 Secretária: Maria Auxiliadora Ramalho</p> </td> </tr> </table> <table border="1" style="width: 100%; border-collapse: collapse; font-size: x-small;"> <tr> <th style="width: 50%;">SEGUNDA TURMA</th> <th style="width: 50%;">QUARTA TURMA</th> </tr> <tr> <td> <ol style="list-style-type: none"> 1. Francisco Falcão Ingresso: 2/9/2016 2. Herman Benjamin Ingresso: 6/9/2006 3. Mauro Campbell Marques Ingresso: 17/6/2008 4. Assusete Magalhães* Ingresso: 19/2/2014 5. Afrânio Vilela Ingresso: 23/11/2023 <p style="font-size: x-small; margin-top: 5px;">*Presidência: 12/11/2023 a 14/1/2024 Secretária: Angela Valéria M.A. Dusi</p> </td> <td> <ol style="list-style-type: none"> 1. João Otávio de Noronha Ingresso: 29/9/2022 2. Raul Araújo* Ingresso: 26/9/2018 3. Isabel Gallotti Ingresso: 11/8/2010 4. Antonio Carlos Ferreira Ingresso: 11/6/2011 5. Marco Buzzi Ingresso: 6/9/2011 <p style="font-size: x-small; margin-top: 5px;">*Presidência: 30/8/2022 a 29/8/2024 Secretária: Teresa Helena Basevi</p> </td> </tr> </table>	PRIMEIRA TURMA	TERCEIRA TURMA	<ol style="list-style-type: none"> 1. Benedito Gonçalves Ingresso: 18/9/2008 2. Sérgio Kukina Ingresso: 7/2/2013 3. Regina Helena Costa Ingresso: 29/8/2014 4. Gurgel de Faria Ingresso: 1º/3/2016 5. Paulo Sérgio Domingues* Ingresso: 7/12/2022 <p style="font-size: x-small; margin-top: 5px;">*Presidência: 5/5/2023 a 4/5/2025 Secretária: Bárbara A. S. Camunã</p>	<ol style="list-style-type: none"> 1. Nancy Andrighi Ingresso: 25/8/2016 2. Humberto Martins Ingresso: 1º/6/2023 3. Villas Bôas Cueva* Ingresso: 14/6/2011 4. Marco Aurélio Bellizze Ingresso: 29/8/2014 5. Moura Ribeiro Ingresso: 29/8/2014 <p style="font-size: x-small; margin-top: 5px;">*Presidência: 1º/4/2022 a 31/3/2024 Secretária: Maria Auxiliadora Ramalho</p>	SEGUNDA TURMA	QUARTA TURMA	<ol style="list-style-type: none"> 1. Francisco Falcão Ingresso: 2/9/2016 2. Herman Benjamin Ingresso: 6/9/2006 3. Mauro Campbell Marques Ingresso: 17/6/2008 4. Assusete Magalhães* Ingresso: 19/2/2014 5. Afrânio Vilela Ingresso: 23/11/2023 <p style="font-size: x-small; margin-top: 5px;">*Presidência: 12/11/2023 a 14/1/2024 Secretária: Angela Valéria M.A. Dusi</p>	<ol style="list-style-type: none"> 1. João Otávio de Noronha Ingresso: 29/9/2022 2. Raul Araújo* Ingresso: 26/9/2018 3. Isabel Gallotti Ingresso: 11/8/2010 4. Antonio Carlos Ferreira Ingresso: 11/6/2011 5. Marco Buzzi Ingresso: 6/9/2011 <p style="font-size: x-small; margin-top: 5px;">*Presidência: 30/8/2022 a 29/8/2024 Secretária: Teresa Helena Basevi</p>	<ol style="list-style-type: none"> 1. Nancy Andrighi 2. João Otávio de Noronha 3. Humberto Martins 4. Raul Araújo 5. Isabel Gallotti 6. Antonio Carlos Ferreira 7. Villas Bôas Cueva* 8. Marco Buzzi 9. Marco Aurélio Bellizze 10. Moura Ribeiro <p style="font-size: x-small; margin-top: 5px;">*Presidência: 27/8/2023 a 26/8/2025 Secretária: Ana Elisa de A. Kirjner</p>	<ol style="list-style-type: none"> 1. Sebastião Reis Júnior 2. Rogerio Schietti Cruz 3. Reynaldo Soares da Fonseca 4. Ribeiro Dantas* 5. Antonio Saldanha Palheiro 6. Joel Ilan Paciornik 7. Messod Azulay Neto 8. Teodoro Silva Santos 9. Daniela Teixeira 10. Jesuino Aparecido Rissato** <p style="font-size: x-small; margin-top: 5px;">*Presidência: 11/3/2023 a 10/3/2025 Secretário: Gilberto Ferreira Costa</p> <p style="text-align: center; margin-top: 5px;">**Desembargador convocado</p>	<p>Maria Thereza de Assis Moura Presidente</p> <p>Og Fernandes Corregedor-Geral</p> <p style="text-align: center; margin-top: 10px;">Membros Efetivos</p> <p>Assusete Magalhães (2022/24) Vice-Corregedor Sérgio Kukina (2022/24) Moura Ribeiro (2022/24) Rogerio Schietti Cruz (2023/25)</p> <p style="text-align: center; margin-top: 10px;">Membros Suplentes</p> <p>Gurgel de Faria (2022/24) Reynaldo S. da Fonseca (2022/24) Ribeiro Dantas (2023/25) Antonio S. Palheiro (2023/25)</p> <p style="text-align: center; background-color: #e0e0e0; margin-top: 5px;">Art. 7º do RISTJ</p> <p style="text-align: center; background-color: #e0e0e0; margin-top: 5px;">ENFAM</p> <p>Mauro Campbell Marques Diretor-Geral Biênio 2022/24</p> <p>Raul Araújo Vice-Diretor Biênio 2022/24</p> <p>Og Fernandes Diretor do CEJ/CJF</p> <p>Isabel Gallotti Biênio 2022/24</p> <p>Antonio Carlos Ferreira Biênio 2023/25</p> <p style="text-align: center; background-color: #e0e0e0; margin-top: 5px;">Art. 10 do RI/ENFAM</p> <p style="text-align: center; background-color: #e0e0e0; margin-top: 5px;">TRIBUNAL SUPERIOR ELEITORAL</p> <p>Raul Araújo Corregedor-Geral Efetivo (2022/24)</p> <p>Isabel Gallotti Efetivo (2023/25)</p> <p>Antonio Carlos Ferreira Substituto (2023/25)</p> <p>Villas Bôas Cueva Substituto (Agdo posse)</p> <p style="text-align: center; margin-top: 10px;">Art. 10 III, do RISTJ</p>
PRIMEIRA TURMA	TERCEIRA TURMA												
<ol style="list-style-type: none"> 1. Benedito Gonçalves Ingresso: 18/9/2008 2. Sérgio Kukina Ingresso: 7/2/2013 3. Regina Helena Costa Ingresso: 29/8/2014 4. Gurgel de Faria Ingresso: 1º/3/2016 5. Paulo Sérgio Domingues* Ingresso: 7/12/2022 <p style="font-size: x-small; margin-top: 5px;">*Presidência: 5/5/2023 a 4/5/2025 Secretária: Bárbara A. S. Camunã</p>	<ol style="list-style-type: none"> 1. Nancy Andrighi Ingresso: 25/8/2016 2. Humberto Martins Ingresso: 1º/6/2023 3. Villas Bôas Cueva* Ingresso: 14/6/2011 4. Marco Aurélio Bellizze Ingresso: 29/8/2014 5. Moura Ribeiro Ingresso: 29/8/2014 <p style="font-size: x-small; margin-top: 5px;">*Presidência: 1º/4/2022 a 31/3/2024 Secretária: Maria Auxiliadora Ramalho</p>												
SEGUNDA TURMA	QUARTA TURMA												
<ol style="list-style-type: none"> 1. Francisco Falcão Ingresso: 2/9/2016 2. Herman Benjamin Ingresso: 6/9/2006 3. Mauro Campbell Marques Ingresso: 17/6/2008 4. Assusete Magalhães* Ingresso: 19/2/2014 5. Afrânio Vilela Ingresso: 23/11/2023 <p style="font-size: x-small; margin-top: 5px;">*Presidência: 12/11/2023 a 14/1/2024 Secretária: Angela Valéria M.A. Dusi</p>	<ol style="list-style-type: none"> 1. João Otávio de Noronha Ingresso: 29/9/2022 2. Raul Araújo* Ingresso: 26/9/2018 3. Isabel Gallotti Ingresso: 11/8/2010 4. Antonio Carlos Ferreira Ingresso: 11/6/2011 5. Marco Buzzi Ingresso: 6/9/2011 <p style="font-size: x-small; margin-top: 5px;">*Presidência: 30/8/2022 a 29/8/2024 Secretária: Teresa Helena Basevi</p>												
COMISSÕES PERMANENTES – Arts. 40 e 41 do RISTJ													
<p style="text-align: center; background-color: #e0e0e0; margin-top: 5px;">REGIMENTO INTERNO</p> <p>Mauro Campbell Marques (Presidente)</p> <p>Isabel Gallotti Sérgio Kukina Reynaldo Soares da Fonseca Moura Ribeiro Antonio Saldanha Palheiro</p>	<p style="text-align: center; background-color: #e0e0e0; margin-top: 5px;">JURISPRUDÊNCIA</p> <p>Benedito Gonçalves (Presidente)</p> <p>Villas Bôas Cueva Sebastião Reis Júnior Marco Aurélio Bellizze Gurgel de Faria (vago)</p>	<p style="text-align: center; background-color: #e0e0e0; margin-top: 5px;">DOCUMENTAÇÃO</p> <p>Og Fernandes (Presidente)</p> <p>Antonio Carlos Ferreira Antonio Saldanha Palheiro Joel Ilan Paciornik (Suplente)</p>	<p style="text-align: center; background-color: #e0e0e0; margin-top: 5px;">COORDENAÇÃO</p> <p>Marco Buzzi (Presidente)</p> <p>Regina Helena Costa Gurgel de Faria Ribeiro Dantas (Suplente)</p>	<p style="text-align: center; background-color: #e0e0e0; margin-top: 5px;">GESTORA DE PRECEDENTES</p> <p>Assusete Magalhães (Presidente)</p> <p>Rogerio Schietti Cruz Moura Ribeiro</p>									



STJ

Assessoria de Gestão Estratégica
Coordenadoria de Governança de Dados e Informações Estatísticas

RELATÓRIO ESTATÍSTICO

Brasília
2023



Sumário

1. Composição do Superior Tribunal de Justiça	2
2. Introdução	6
3. Relatório sucinto – Atividades Jurisdicionais do STJ 02/01/2023 a 31/12/2023	7
4. Movimentação processual por ministros	8
5. Processos recebidos e distribuídos.....	9
6. Processos distribuídos e registrados por órgãos julgadores	13
7. Processos distribuídos e registrados por classes de feitos	14
8. Processos julgados	15
9. Processos julgados por órgão julgante	18
10. Processos julgados por classes de feitos	19
11. Decisões e despachos proferidos pela ministra presidente e ministro vice-presidente	20
12. Gráfico de processos distribuídos e julgados nas seções e respectivas turmas	21
13. Gráfico de processos distribuídos, julgados e acórdãos publicados	22
14. Julgados por teor	23
15. Processos distribuídos, julgados e pendentes de 1º julgamento no período de 7/4/1989 a 31/12/2023.....	24
16. Gráfico de distribuídos, julgados e pendentes de 1º julgamento entre 1/1/2008 a 31/12/2023.....	25

17. Recursos repetitivos	26
18. Recursos internos protocolizados	27
19. Recursos internos protocolizados por relator.....	28
20. Processos baixados e acervo	29
21. Gráfico – acervo por relator e órgão julgador.....	33
22. Gráfico – acervo por assunto e ramo de direito	34
23. Metas CNJ	35
24. Metas nacionais do poder judiciário – Metas 1, 2 e 4	36
25. Metas nacionais do poder judiciário – Metas 5, 6, 7, 9, 10 e 11	37
26. Glossário.....	38

1. Introdução

Em conformidade com o Regimento Interno nos seus artigos 21, inciso XXIX, e 117, o presente Relatório Estatístico, publicado anualmente, divulga os dados quantitativos sobre o trâmite processual e a atividade judicante no STJ. O relatório estatístico visa proporcionar ao leitor uma compreensão geral das principais informações estatísticas do Tribunal e de sua evolução histórica.

O relatório está assim estruturado:

1. Movimentação processual, são apresentadas tabelas com os resumos das principais estatísticas do tribunal e detalhamento por ministro;

2. Processos recebidos, em que é detalhado principais estatísticas relacionadas ao recebimento de processos tais como origem, classe, assunto e demandantes;

3. Processos distribuídos e registrados, no qual é analisada os dados referentes à distribuição dos processos aos ministros do tribunal;

4. Processos julgados, em que é analisada o julgamento dos processos, detalhando por classe, assunto, teor, ministros, turmas, seções, órgãos julgadores e recursos repetitivos;

5. Recursos protocolados, em que é abordado os recursos interpostos às decisões do tribunal;

6. Processos baixados, traz uma análise dos processos baixados, como tempo até a primeira baixa, classe, assunto, entre outros;

7. Processos tramitando, traz um panorama do acervo do tribunal;

8. Metas nacionais, é mostrado o cumprimento das metas nacionais do CNJ.

Atividades Jurisdicionais do Superior Tribunal de Justiça

Período: 01/01/2023 a 31/12/2023

Movimentação Processual

Processos Recebidos	461.810
Processos Distribuídos (A)	269.770
Processos Registrados - Competência Exclusiva da Presidência (B)	6.874
Processos Registrados à Presidência por triagem no processamento inicial (1)(C)	176.266
Total de Processos Distribuídos e Registrados (A+B+C)	452.910
Processos Julgados em Sessão	141.400
Processos Decididos Monocraticamente	467.479
Total Processos Julgados (incluindo AgInt, AgRg e EDcl)	608.879
Total Processos Julgados (excluindo AgInt, AgRg e EDcl)	434.681
Acórdãos Publicados	141.539
Processos Baixados	412.570
Processos com Vista ao MPF em 31/12/2023	12.915
Processos Tramitando em 31/12/2023	317.970

Médias

Média dos Processos Distribuídos e Registrados por cargos de Magistrados	13.725
Média de Processos Julgados (incluindo AgInt, AgRg e EDcl) por cargos de Magistrados	18.451
Média de Processos Julgados (excluindo AgInt, AgRg e EDcl) por cargos de Magistrados	13.172

Decisões e Despachos do Ministro Presidente e Vice-Presidente

Ministro Presidente (exceto RE e RO)	224.600
Ministro Vice-Presidente (exceto RE e RO)	10.202
Recursos Extraordinários e Ordinários	14.193

Recursos Repetitivos (Temas) - Dados coletados até 31/12/2023

Recursos repetitivos	Temas Afetados		
	Julgados		Aguardando julgamento
	02/01/2023 a 31/12/2023	08/08/2008 a 31/12/2023	
Corte Especial	0	82	14
Primeira Seção	20	537	41
Segunda Seção	3	224	15
Terceira Seção	13	91	21
Total	36	934	91

Fontes: Gabinetes de Ministros, ARP, NUGEPNAC, SJD, SPF e STI (BI, Sistema Justiça).

Notas: Nos processos tramitando estão inclusos os com status "processamento de RE/RO" e " em execução".**Nos cargos de Magistrados estão computados os providos ou não.***(1) Processos recursais submetidos à triagem processual pela Secretaria Judiciária e ARP, conforme previsto na Emenda Regimental n. 24 de 28.09.2016. Não computados os decididos pelo Ministro Presidente que posteriormente foram redistribuídos, sem decisão, aos demais ministros.*

Movimentação Processual - janeiro a dezembro de 2023

Relatorias e Relatores	Distribuição				Decisões							Vistas		Publicações		Processos Baixados / Arquivados
	Atribuídos (A)	Distribuídos (B)	Redistribuídos (C)	Total (A+B+C)	Terminativas			Não Terminativas		Total	Pedido de Vista	Voto Vista	Acórdãos	Decisões monocráticas terminativas		
					Processo Principal	Recursos Internos		Liminares	Interlocutórias							
						AgInt	AgRg								EDcl	
Presidente do STJ		183.140		183.140	167.664	299	34	7.131	9.211	16.371	200.710			299	167.187	123.978
Vice-Presidente do STJ		11.211		11.211	63	2.366	1.936	1.501	3	1.511	7.380			5.520	335	9.794
Francisco Falcão	10	7.155	2.145	9.310	10.154	5.970	48	2.509	35	668	19.384	10	9	7.828	11.159	11.383
Nancy Andrighi		7.007	2.505	9.512	8.821	4.771	54	1.762	218	212	15.838	44	25	5.970	8.387	9.395
João Otávio de Noronha	41	6.646	2.638	9.325	5.858	3.692	3	1.088	120	488	11.249	47	45	4.321	5.321	6.722
Humberto Martins	7.826	6.804	2.447	17.077	7.498	5.055	22	1.289	178	327	14.369	6	5	5.585	7.946	8.997
Maria Thereza de Assis Moura (1)																
Herman Benjamin		7.072	2.158	9.230	8.197	4.064	24	1.563	89	282	14.219	23	27	4.724	5.870	8.095
Og Fernandes (2)		59	165	224	194	83	28	57		54	416	5	4	161	134	77
Luis Felipe Salomão (3)					7	1	1	2		3	14	11	6	14	4	8
Mauro Campbell Marques		7.116	2.208	9.324	7.895	3.679	5	1.394	48	252	13.273	54	39	4.138	8.461	7.728
Benedito Gonçalves		7.090	2.088	9.178	7.362	3.218	16	1.238	79	419	12.332	42	19	3.664	7.667	6.610
Raul Araújo	2	6.721	2.458	9.181	7.762	4.680	35	1.734	210	304	14.725	51	34	5.714	3.707	8.835
Isabel Gallotti		6.752	2.421	9.173	7.700	5.016	40	1.561	167	135	14.619	22	23	5.201	7.379	8.535
Antonio Carlos Ferreira	65	6.564	2.366	8.995	6.883	4.848	13	1.458	134	444	13.780	30	21	5.449	4.808	8.286
Villas Bôas Cueva	65	6.592	2.391	9.048	7.828	4.569	1	1.586	160	164	14.308	46	35	4.996	8.182	8.435
Sebastião Reis Júnior	2	13.153	1.405	14.560	11.568	89	3.636	662	2.952	159	19.066	39	20	3.907	10.725	12.047
Marco Buzzi		6.904	2.314	9.218	7.907	5.128	5	1.843	198	439	15.520	39	13	5.693	6.861	9.260
Marco Aurélio Bellizze		6.742	2.392	9.134	8.017	5.050	15	1.503	197	331	15.113	14	11	5.008	8.916	9.410
Assusete Magalhães		6.093	1.753	7.846	8.524	5.678	27	1.588	81	269	16.167	10	15	6.146	7.627	9.566
Sérgio Kukina		6.854	1.795	8.649	8.722	4.644		1.406	43	355	15.170	5	4	4.877	9.443	8.786
Moura Ribeiro	2	6.813	2.313	9.128	9.051	4.835		1.605	222	247	15.960	41	30	5.041	10.191	9.700
Regina Helena Costa		7.095	2.043	9.138	10.998	5.183		1.681	37	211	18.110	21	13	5.292	12.063	9.247
Rogério Schietti Cruz	1	12.980	1.407	14.388	12.262	147	3.336	730	3.272	173	19.920	26	13	3.508	11.246	11.928
Gurgel de Faria	5	7.092	2.010	9.107	8.731	4.871	5	1.381	106	231	15.325	29	23	5.526	7.253	10.048
Reynaldo Soares da Fonseca	2	12.858	1.356	14.216	12.661	88	4.404	724	1.589	120	19.586	16	14	4.545	11.941	12.267
Ribeiro Dantas	1	12.676	1.273	13.950	12.366	98	4.098	721	3.184	206	20.673	8	9	4.268	12.057	12.580
Antonio Saldanha Palheiro	2	12.896	1.346	14.244	12.390	43	3.823	848	5.784	394	23.282	5	3	3.921	11.868	12.746
Joel Ilan Paciornik		12.950	1.337	14.287	12.442	126	3.807	656	3.962	232	21.225	13	10	3.883	13.181	12.405
Messod Azulay Neto	12	12.970	1.300	14.282	9.882	83	3.530	612	5.270	149	19.526	14	10	3.632	10.062	10.323
Paulo Sérgio Domingues	749	6.391	2.486	9.626	4.442	3.353	16	1.052	194	493	9.550	12	4	3.301	3.950	5.017
Teodoro Silva Santos (4)	4.346	1.250	121	5.717	1.688	4	121	39	223	35	2.110			148	1.140	641
Afrânio Vilela (4)	11.037	629	342	12.008	465	6		70	7	120	668				316	22
Daniela Teixeira (5)	11.781	1.269	129	13.179	291	4	2	1	507	3	808			3	12	217
Comissão Gestora de Precedentes (6)		1.311		1.311	31	3				194	228				30	30
Presidente da 1ª Seção		266		266	247	18		24	46	505	840				284	40
Presidente da 2ª Seção		14		14	8				1	8	17				8	1
Presidente da 3ª Seção		247		247	413	45		40	8	740	1.246			62	445	45
Jesuino Rissato (Des. Convocado) (7)	24	12.754	1.515	14.293	11.947	40	2.804	441	4.804	153	20.189	8	4	2.913	11.643	11.137
Presidente da 2ª Turma					1						1					
Presidente da 6ª Turma									2		2					
Aposentadas e Aposentados	1	20.774	789	21.564	15.741	1.319	4.641	1.002	6.116	412	29.231	3	3	6.281	2.379	18.229
Total	35.974	452.910	55.416	544.300	434.681	93.166	36.530	44.502	49.457	27.813	686.149	694	491	141.539	410.188	412.570

Fontes: Secretaria Judiciária; Secretaria de Processamento de Feitos; Assessoria de Apoio a Julgamento Colegiado; Gabinetes de Ministras e Ministros; ARP e STI (BI, Sistema Justiça).

(1) Presidente do STJ. (2) Vice-Presidente do STJ. Corregedor-Geral da Justiça Federal. (3) Corregedor Nacional de Justiça. (4) Ministros empossados em 22/11/2023. (5) Ministra empossada em 22/11/2023. (6) Estão computados os processos registrados e decisões proferidas pela Ministra Assusete Magalhães conforme Portaria STJ/GP Nº 226 de 3/5/2023. (7) Desembargador convocado do TJDF a partir de 7/12/2022.

2. Processos recebidos

Após se manter estável no ano passado com leve queda de 3.824 (0,94%) em relação à 2021, os recebidos apresentaram forte aumento de 14,02% (56.780) em 2023 dando continuidade à inclinação de alta observada desde 2017 (figura 1).

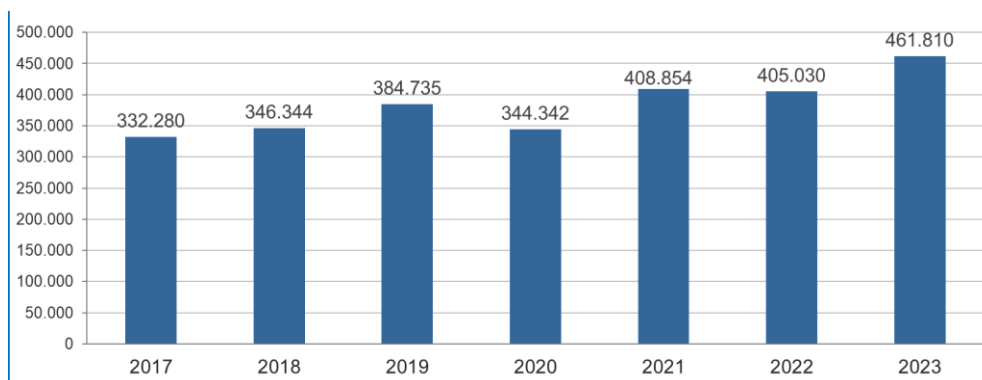


Figura 1. Série histórica dos processos recebidos pelo STJ.

Do total de recebidos, 304.649 (65,97%) foram oriundos dos tribunais de justiça, sendo 69.018 (14,95%) do TJSPCF, o tribunal de justiça com maior demanda, seguido pelo TJSP 27.873 (6,04%) e pelo TJMG 24.346 (5,27%). Outros 106.589 (23,08%) são oriundos do próprio STJ; 49.837 (10,79%) são dos tribunais regionais federais e o restante da justiça especializada 379 (0,08%) (figura 2).

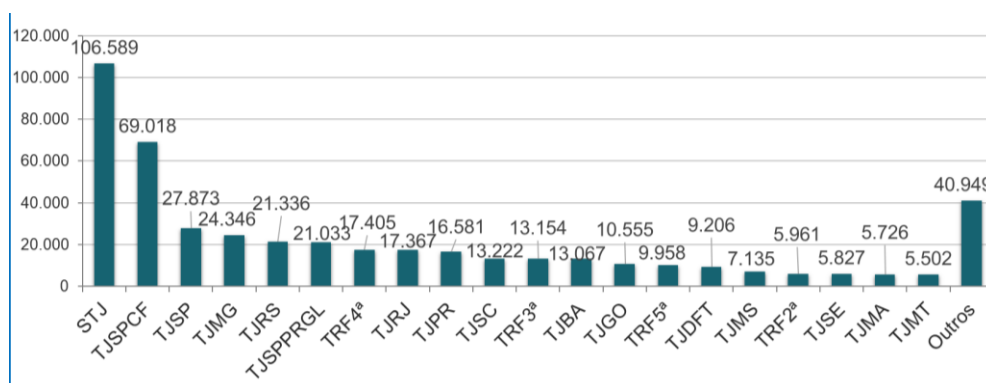


Figura 2. Processos recebidos por tribunais de origem em 2023.

A análise da série histórica da origem dos processos revela que o aumento no número de processos recebidos pode ser atribuído principalmente aos provenientes dos tribunais de justiça que registraram um expressivo crescimento de 21,40% (53.709). Os processos originários do STJ também apresentaram crescimento com alta de 7,87% (7.778), após período de estabilidade observado entre 2020 e 2022. Os processos oriundos dos tribunais de regionais federais, por sua vez, apresentaram o segundo ano consecutivo de redução após o recorde histórico observado em 2021 com diminuição de 9,21% (5.054) (figura 3).

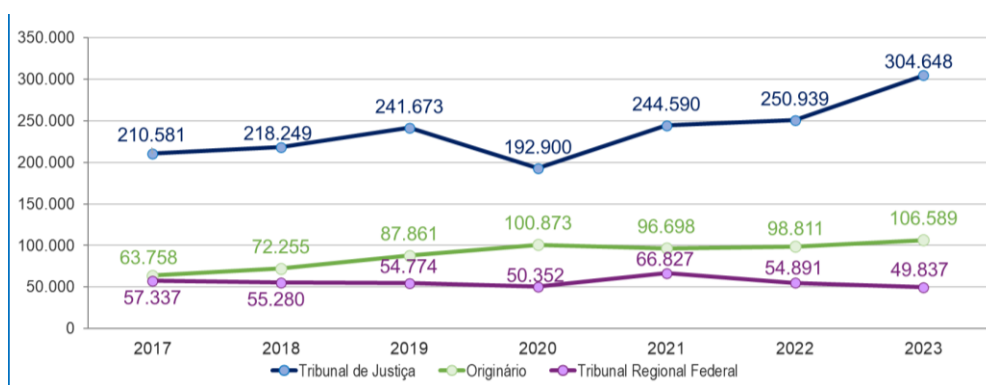


Figura 3. Série histórica dos processos recebidos pelo STJ por origem.

As principais classes de feito recebidas pelo STJ foram o AREsp (recurso que se interpõe contra decisão do presidente ou do vice-presidente do tribunal recorrido) 271.084 (58,70%), seguida pelo *Habeas Corpus* 85.744 (18,57%) e pelo REsp (recurso cabível das causas decididas em única ou última instância pelos Tribunais Regionais Federais ou pelos Tribunais dos Estados, do Distrito Federal e Territórios) 64.623 (13,99%) (figura 4a). O AREsp demonstrou acentuado aumento com alta de 18,58% (42.473), após pequena queda de 1,95% (4.540) observada no ano passado. O *Habeas Corpus* apresentou alta de 9,46% (7.410), rompendo período de estabilidade evidenciado entre 2020 e 2022. Por fim, o REsp também apresentou crescimento similar com alta de 9,79% (5.761) consolidando tendência de alta observada a partir de 2020 (figura 4b).

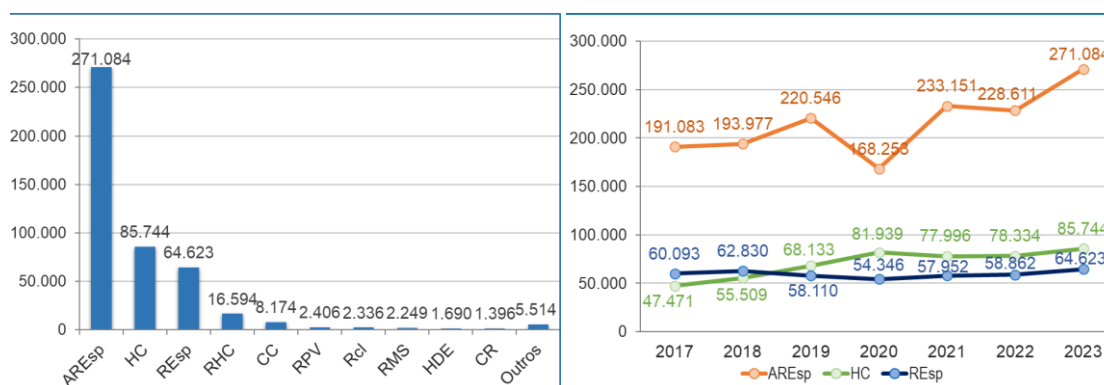


Figura 4(a). À esquerda processos recebidos por classe em 2023. Figura 4(b). À direita série histórica dos processos recebidos pelo STJ por principais classes.

O STJ recebe demanda de cidadãos e organizações do país inteiro e os principais litigantes em 2023 foram, respectivamente, o Ministério Público do Estado de São Paulo (59.775), seguido pelo INSS (23.143) e pelo Ministério Público do Estado de Minas Gerais (19.210) (figura 5).

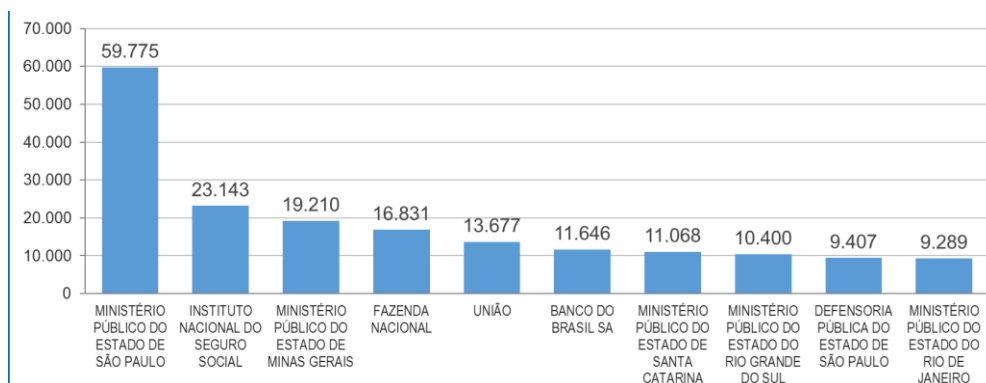


Figura 5. Principais litigantes em 2023.

Em 2023 os principais assuntos recebidos pelo tribunal se concentraram principalmente no ramo de direito penal, sendo os três principais o tráfico de drogas e condutas afins (46.218), homicídio qualificado (14.691) e roubo majorado (14.477) (figura 6).

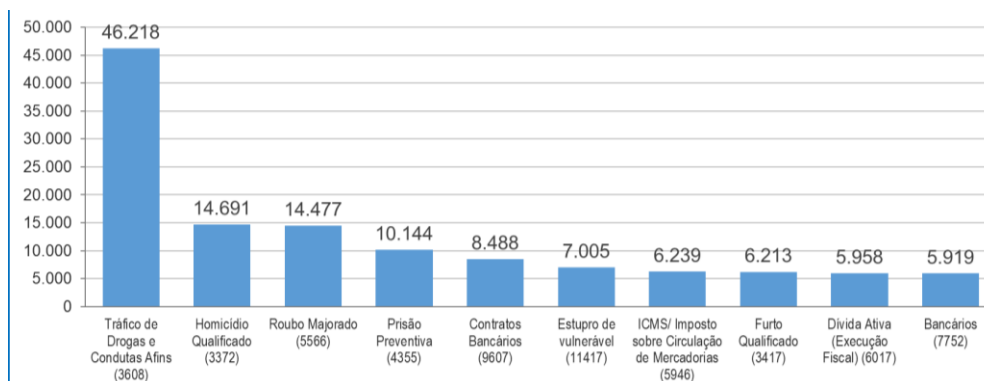


Figura 6. Principais assuntos recebidos em 2023.

Analisado a série histórica de recebidos de acordo com os principais ramos de direito, o ramo civil apresentou crescimento de 16,03% (24.066), mantendo tendência de alta observada desde 2017 com crescimento médio de 7,49% ao ano. O ramo penal apresentou comportamento similar com expansão de 18,09% (25.971) em 2023, aproximando-se do civil como maior ramo de direito recebido. O administrativo ficou estável com leve queda de 0,93% (539), após observar redução mais aguda de 11,83% (7.791) em 2022. O tributário exibiu forte aumento de 38,42% (10.284) rompendo dois anos de estabilidade entre 2020 e 2022. Por último, o ramo previdenciário apresentou forte queda de 15,22% (3.318), seguindo oscilando desde 2017 com média de 19.985 processos recebidos por ano (figura 7).

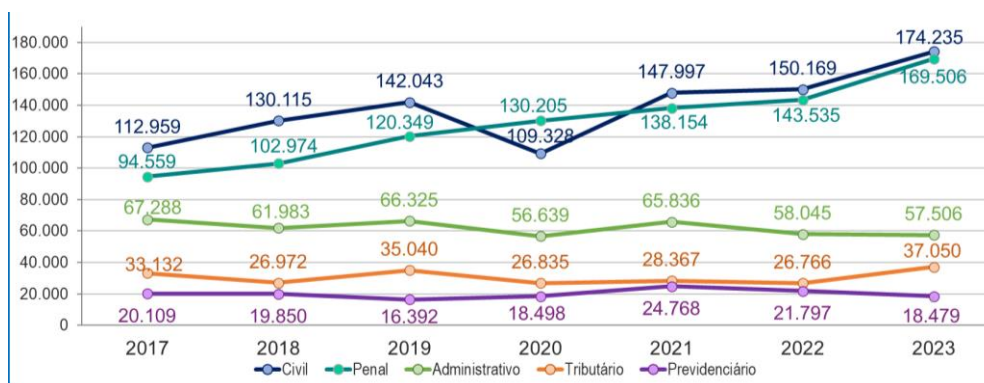


Figura 7. Série histórica dos processos recebidos por principais ramos de direito.

3. Processos distribuídos e registrados

Em 2023 foram distribuídos e registrados no STJ 452.910 processos, o que corresponde a 13.725 processos distribuídos por ministra e ministro¹ em média. Destes, 56,68% (256.721) foram distribuídos às ministras e ministros e 43,32% (196.189) foram registrados à Presidência do STJ e às Presidências dos órgãos julgadores do Tribunal. A série histórica dos processos distribuídos e registrados mostra aumento de 5,09% (21.923) em relação à 2022 seguindo em tendência de alta nos últimos anos (figura 8).

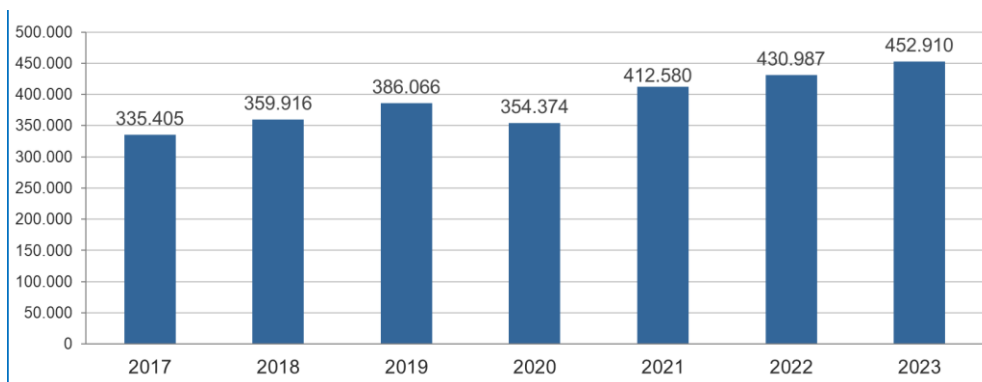


Figura 8. Série histórica dos processos distribuídos.

As principais classes de feito distribuídas foram o AREsp 251.829 (55,60%), seguido pelo HC 88.084 (19,45%), e pelo REsp 67.352 (14,87%). Foram distribuídos 7.931 (1,75%) processos aos órgãos julgadores da primeira seção, 5.407 (1,19%) processos aos órgãos julgadores da segunda seção e 3.244 (0,72%) processos aos órgãos julgadores da terceira seção, responsáveis por julgar feitos relativos ao Direito público, privado e penal respectivamente. Também foram distribuídos 6.144 (1,36%) processos à Corte Especial e 14.837 (3,28%) processos não tiveram o seu órgão julgador informado (NI).

Os principais estados de origem da distribuição dos processos foram São Paulo 166.514 (36,77%), Rio Grande do Sul 37.867 (8,36%) e Minas Gerais 32.380 (7,15%). O gráfico abaixo (figura 9) resume a distribuição dos processos por UF de origem, e as tabelas seguintes resumem a distribuição de processos por ministros.

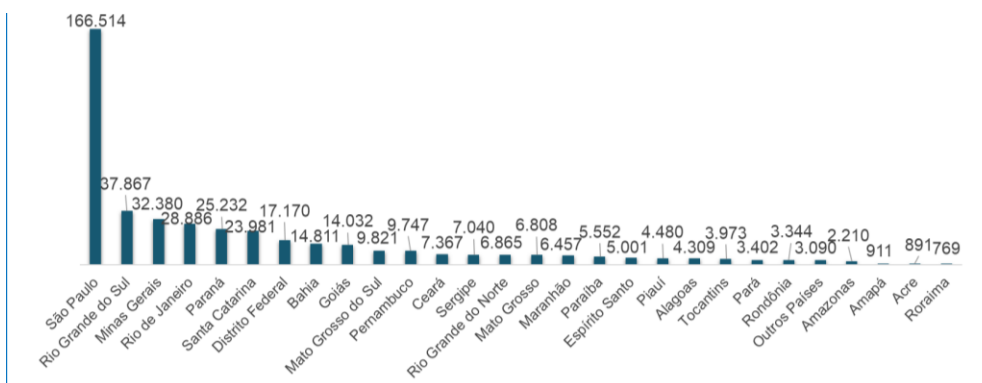


Figura 9. Processos distribuídos por UF em 2023.

¹ Considerados 33 ministros.

Processos distribuídos e registrados - janeiro a dezembro de 2023

Por órgãos julgadores

Relatorias e Relatores	Distribuídos e Registrados											
	NI	Corte Especial	1ª Seção	2ª Seção	3ª Seção	1ª Turma	2ª Turma	3ª Turma	4ª Turma	5ª Turma	6ª Turma	Total
Presidente do STJ	3.609	5.304	2.101	1.338	622	20.754	22.423	43.844	43.280	19.681	20.184	183.140
Vice-Presidente do STJ	11.211											11.211
Francisco Falcão		51	544				6.560					7.155
Nancy Andrighi		135		471				6.401				7.007
João Otávio de Noronha		48		284					6.314			6.646
Humberto Martins (3)		53	258	325			2.280	3.888				6.804
Maria Thereza de Assis Moura (1)												
Herman Benjamin		44	561				6.467					7.072
Og Fernandes (2)		59										59
Luis Felipe Salomão (3)												
Mauro Campbell Marques		69	555				6.492					7.116
Benedito Gonçalves		52	544			6.494						7.090
Raul Araújo		31		458					6.232			6.721
Isabel Gallotti		41		365					6.346			6.752
Antonio Carlos Ferreira		38		219					6.307			6.564
Villas Bôas Cueva		45		259				6.288				6.592
Sebastião Reis Júnior		124			230						12.799	13.153
Marco Buzzi				522					6.382			6.904
Marco Aurélio Bellizze				370				6.372				6.742
Assusete Magalhães			363				5.730					6.093
Sérgio Kukina			272			6.582						6.854
Moura Ribeiro				412				6.401				6.813
Regina Helena Costa			541			6.554						7.095
Rogério Schiatti Cruz					267						12.713	12.980
Gurgel de Faria			559			6.533						7.092
Reynaldo Soares da Fonseca					252					12.606		12.858
Ribeiro Dantas					70					12.606		12.676
Antonio Saldanha Palheiro					262						12.634	12.896
Joel Ilan Paciornik					253					12.697		12.950
Messod Azulay Neto					259					12.711		12.970
Paulo Sérgio Domingues			570			5.821						6.391
Teodoro Silva Santos (4)					24						1.226	1.250
Afrânio Vilela (4)			40				589					629
Daniela Teixeira (5)					22					1.247		1.269
Comissão Gestora de Precedentes (6)	17	16	757	291	151	20	22	10	9	10	8	1.311
Presidente da 1ª Seção			266									266
Presidente da 2ª Seção				14								14
Presidente da 3ª Seção					247							247
Jesuíno Rissato (Des. Convocado) (7)					243						12.511	12.754
Aposentadas e Aposentados		34		79	342			1.505		10.526	8.288	20.774
Total	14.837	6.144	7.931	5.407	3.244	52.758	50.563	74.709	74.870	82.084	80.363	452.910

Fontes: Secretaria Judiciária e STI (BI).

Nos processos de Presidente do STJ no ARP/ NUGEPNAC estão computados também os feitos processados pela Coordenadoria de Processamento e Apoio a Julgamento da Corte Especial. Nos processos registrados a Presidente do STJ não estão incluídos os Ag/RE, Ag/RMS e Ag/RHC.

(1) Presidente do STJ. (2) Vice-Presidente do STJ. (3) Corregedor Nacional de Justiça. (4) Ministros empossados em 22/11/2023. (5) Ministra empossada em 22/11/2023. (6) Estão computados os processos registrados e decisões proferidas pela Ministra Assusete Magalhães conforme Portaria STJ/GP Nº 226 de 3/5/2023. (7) Desembargador convocado do TJDFTa partir de 7/12/2022.

4. Processos Julgados

Em 2023, foram proferidas no STJ 608.879 decisões, considerando as 174.198 (26,35%) decisões proferidas em recursos internos entre Agravos Regimentais (AgRg), Agravos Internos (AgInt) e Embargos de Declaração (EDcl), o que representou aumento de 3,00% (17.756) em relação à 2022, dando sustentação à tendência de alta observada a partir de 2021 depois de período de oscilação entre 2017 e 2020. O principal fator que contribuiu para esse leve crescimento foi o aumento do julgamento de recursos internos que registrou alta de 16,80% (25.050), seguindo em tendência de alta desde 2017 com média de crescimento de 10,07% ao ano. Em contrapartida, os julgamentos em processos principais apresentaram leve redução de 1,65% (7.294), permanecendo estável desde 2021 (figura 10). Do total de julgados, 141.400 (23,22%) foram decididos em sessão e 467.479 (76,78%) monocraticamente.

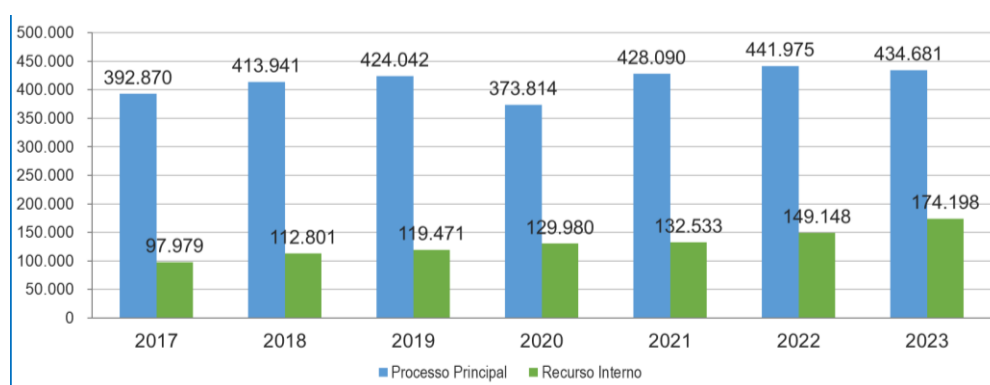


Figura 10. Série histórica das decisões terminativas no Tribunal e decisões em recursos internos (AgInt, AgRg e EDcl).

O número de julgados em processos principais (434.681) foi menor do que total de distribuídos e registrados (454.910) em 4,02% ou 18.229 processos. As principais classes de feito julgadas foram o AREsp 239.468 (55,09%), seguido pelo HC 79.312 (18,25%), e pelo REsp 75.065 (17,27%) (figura 11b).

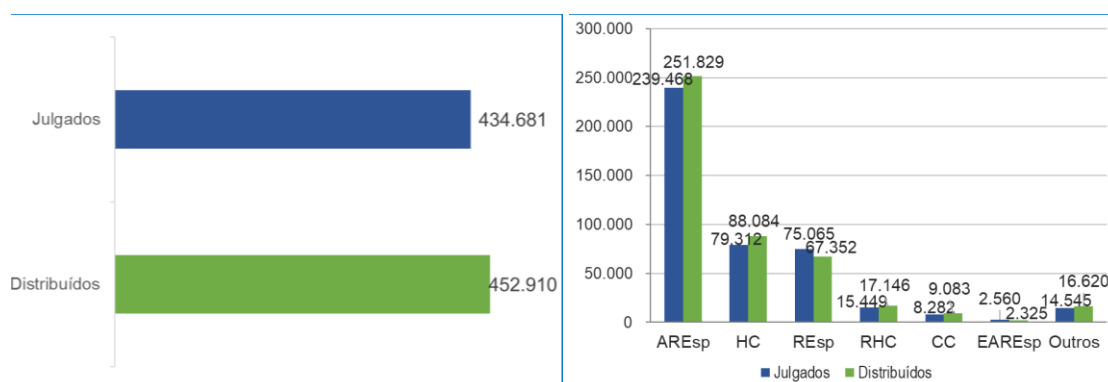


Figura 11(a). À esquerda decisões terminativas e distribuídos em 2023. Figura 11(b). À direita. Decisões terminativas e distribuídos por classe em 2023.

A série histórica das principais classes de decisões terminativas mostra pequena redução de 1,53% (3.729) do julgamento dos AREsp em 2023, após dois anos de altas consecutivas. As decisões em HC ficaram estáveis com pequena diminuição de 0,28% (222), se mantendo estável nos últimos três anos, após período de alta entre 2017 e 2020. O julgamento dos REsp também ficou constante em relação ao ano passado com leve queda de 2,34% (1.797), mantendo-se estagnado nos últimos três anos após forte queda entre 2018 e 2020 em que houve queda acumulada de 24,87% (23.815) (figura 12).

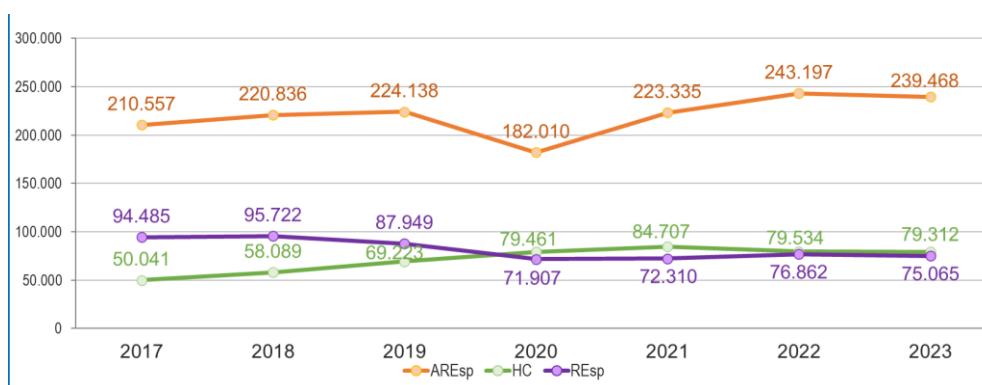


Figura 12. Série histórica dos julgados por principais classes processuais.

Analisando a série histórica dos julgados em processos principais de acordo com os principais ramos de direito, nota-se que o ramo civil apresentou leve redução de 1,65% (2.760), após dois anos de forte alta depois da queda de 2020 devido à pandemia de Covid-19. O penal, por sua vez, exibiu pequeno acréscimo de 3,82% (5.599) mantendo tendência de alta constante desde 2017 com média de crescimento de 6,63% ao ano. O administrativo teve queda de 13,22% (8.776) seguindo em inclinação de baixa nos últimos anos. O tributário apresentou alta de 15,37% (4.792), recuperando parte da sequência de baixa iniciada em 2019. Por fim, o previdenciário exibiu forte queda de 22,43% (5.648) oscilando desde 2018 com média de 22.281 processos julgados no período (figura 13).

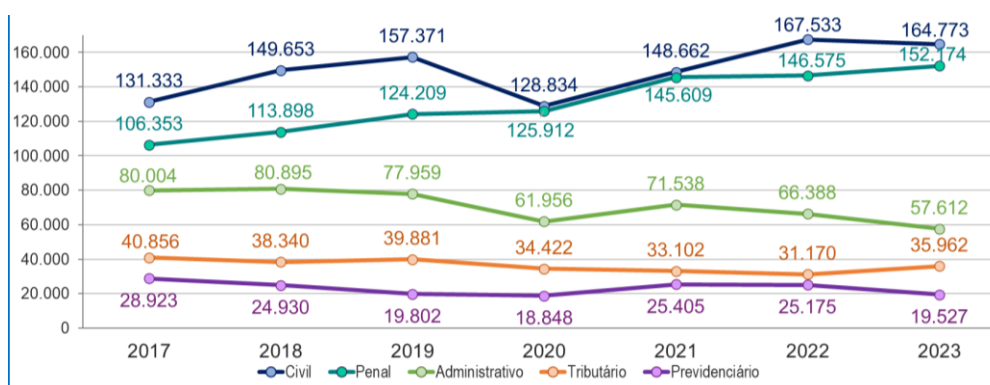


Figura 13. Série histórica das decisões terminativas por ramo de direito.

O STJ é a corte responsável por uniformizar a interpretação da lei federal em todo o Brasil. As principais classes de feitos enviadas ao STJ contestando decisões proferidas em instâncias inferiores são o REsp e o AREsp, que somados compõem 72,36% (314.533) das decisões julgadas em processos principais no ano. Portanto, ao analisar o teor dessas classes é possível verificar a proporção de julgamentos no país que estão seguindo a interpretação do Tribunal. Analisando os gráficos abaixo, dos processos que tiveram o seu mérito analisado, 27,06% (37.168) dos REsp e AREsp julgados pelo STJ em 2023 foram concedidos, ou seja, 72,94% dos processos analisados pelo tribunal não tiveram o teor da decisão do tribunal de origem alterada, indicando que a jurisprudência do STJ tem sido aplicada na maioria dos casos (figura 14a). No gráfico à direita, apenas 5,49% (5.901) dos recursos em AgInt e AgRg em que o mérito foi analisado foram concedidos, indicando uma baixa taxa de reforma das decisões prévias das cortes inferiores (figura 14b).

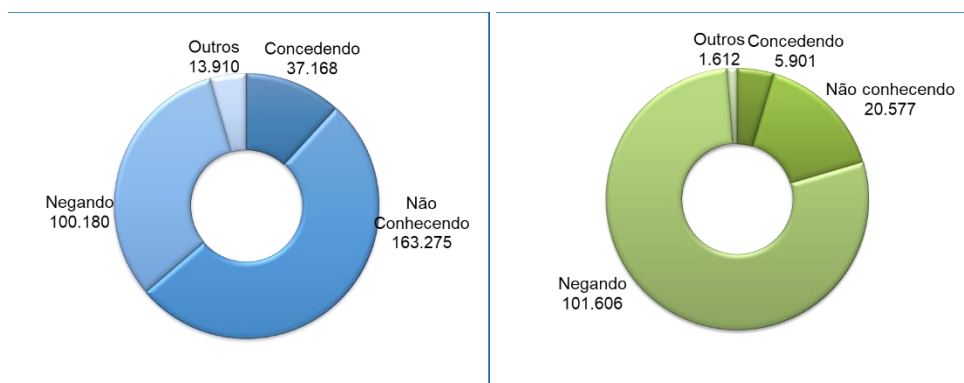


Figura 14(a). À esquerda teor das decisões em processos principais. Figura 14(b) À direita teor das decisões em recursos internos (AgRg, AgInt).

O tempo médio entre a distribuição de um processo e a sua primeira decisão terminativa (excluídas decisões em recursos internos) foi de 116,64 dias, redução de 6,45% (8,04 dias) em comparação com o ano passado e redução média de 13,52% desde 2017, quando o tempo médio passou a apresentar tendência de queda (figura 15).

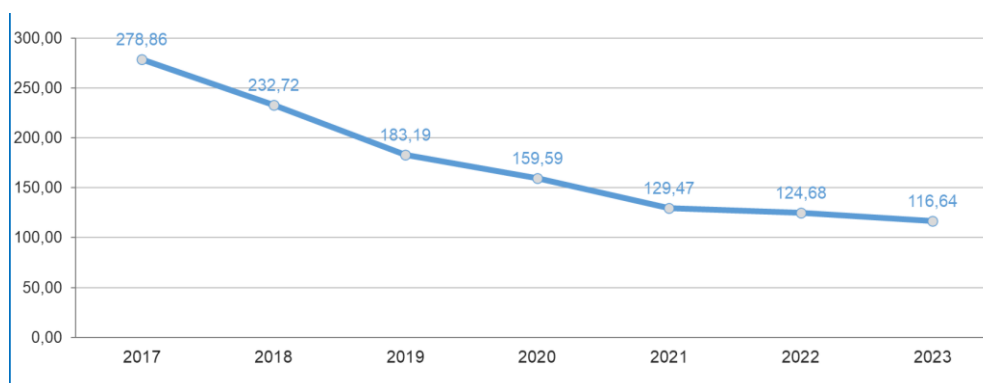


Figura 15. Série histórica do tempo médio da distribuição até a primeira decisão terminativa (excluídos recursos em AgRg, EDcl e AgInt).

As tabelas e gráficos abaixo mostram em detalhe o julgamento dos processos por ministros, seções e turmas.

Decisões colegiadas e monocráticas terminativas - janeiro a dezembro de 2023

Por órgãos julgadores

Relatorias e Relatores	Decisões colegiadas											Decisões monocráticas (B)	Subtotal (C=A+B)	Liminares (D)	Decisões interlocutórias (E)	Total geral (C+D+E)
	Corte Especial	1ª Seção	2ª Seção	3ª Seção	1ª Turma	2ª Turma	3ª Turma	4ª Turma	5ª Turma	6ª Turma	Total (A)					
Presidente do STJ	271			9		1	5	1	14	2	303	174.825	175.128	9.211	16.371	200.710
Vice-Presidente do STJ	5.236	6	4	9		2	11	13	156	80	5.517	349	5.866	3	1.511	7.380
Francisco Falcão	209	742				6.894					7.845	10.836	18.681	35	668	19.384
Nancy Andrighi	207		172				5.596				5.975	9.433	15.408	218	212	15.838
João Otávio de Noronha	70		51					4.204	1		4.326	6.315	10.641	120	488	11.249
Humberto Martins	171	274	86			1.459	3.599				5.589	8.275	13.864	178	327	14.369
Maria Thereza de Assis Moura (1)																
Herman Benjamin	136	470				4.196					4.802	9.046	13.848	89	282	14.219
Og Fernandes (2)	161	1				1					163	199	362		54	416
Luis Felipe Salomão (3)	2							5			7	4	11		3	14
Mauro Campbell Marques	103	267				3.789					4.159	8.814	12.973	48	252	13.273
Benedito Gonçalves	126	327			3.236						3.689	8.145	11.834	79	419	12.332
Raul Araújo	137		113						5.474		5.724	8.487	14.211	210	304	14.725
Isabel Gallotti	151		93						4.956		5.200	9.117	14.317	167	135	14.619
Antonio Carlos Ferreira	116		36						5.297		5.449	7.753	13.202	134	444	13.780
Villas Bóas Cueva	43		119				4.839				5.001	8.983	13.984	160	164	14.308
Sebastião Reis Júnior	7			90						3.806	3.903	12.052	15.955	2.952	159	19.066
Marco Buzzi			209						5.480		5.689	9.194	14.883	198	439	15.520
Marco Aurélio Bellizze			148				4.860				5.008	9.577	14.585	197	331	15.113
Assusete Magalhães		588				5.560					6.148	9.669	15.817	81	269	16.167
Sérgio Kukina		163			4.728						4.891	9.881	14.772	43	355	15.170
Moura Ribeiro			84				4.961				5.045	10.446	15.491	222	247	15.960
Regina Helena Costa		435			4.868						5.303	12.559	17.862	37	211	18.110
Rogério Schietti Cruz				60						3.452	3.512	12.963	16.475	3.272	173	19.920
Gurgel de Faria		463			4.775						5.238	9.750	14.988	106	231	15.325
Reynaldo Soares da Fonseca				55					4.488		4.543	13.334	17.877	1.589	120	19.586
Ribeiro Dantas				37					4.233		4.270	13.013	17.283	3.184	206	20.673
Antonio Saldanha Palheiro				86						3.835	3.921	13.183	17.104	5.784	394	23.282
Joel Ilan Paciornik				208						3.675	3.883	13.148	17.031	3.962	232	21.225
Messod Azulay Neto				97						3.538	3.635	10.472	14.107	5.270	149	19.526
Paulo Sérgio Domingues	4	332			2.968						3.304	5.559	8.863	194	493	9.550
Teodoro Silva Santos (4)				5						143	148	1.704	1.852	223	35	2.110
Afrânio Vilela (4)												541	541	7	120	668
Daniela Teixeira (5)										3	3	295	298	507	3	808
Comissão Gestora de Precedentes (6)												34	34		194	228
Presidente da 1ª Seção												289	289	46	505	840
Presidente da 2ª Seção												8	8	1	8	17
Presidente da 3ª Seção				62							62	436	498	8	740	1.246
Presidente da 2ª Turma												1	1			1
Presidente da 6ª Turma														2		2
Jesuíno Rissato (Des. Convocado) (7)				55					1	2.858	2.914	12.318	15.232	4.804	153	20.189
Aposentadas e Aposentados	196		19	92			1.117		1.634	3.173	6.231	16.472	22.703	6.116	412	29.231
Total	7.346	4.068	1.134	865	20.575	21.902	24.988	25.430	17.743	17.349	141.400	467.479	608.879	49.457	27.813	686.149

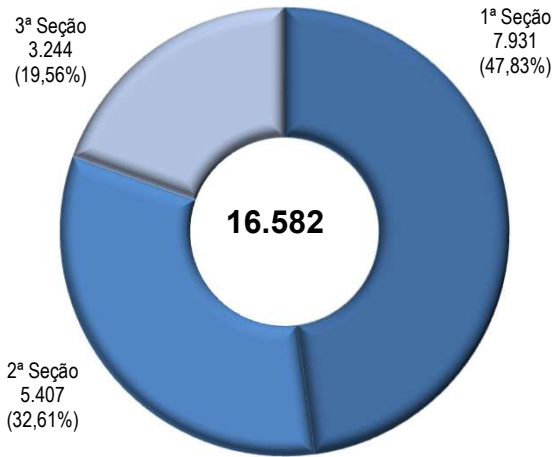
Fontes: Secretaria de Processamento de Feitos; Assessoria de Apoio a Julgamento Colegiado; ARP e STI (B).

Nota: Nos processos julgados estão incluídos 93.166 AgInt, 36.530 AgRg e 44.502 EDcl, totalizando 174.198 feitos no ano. Nos processos da Presidência do STJ estão incluídos os feitos de sua competência e as decisões decorrentes do disposto no art. 21.XIII, letra "c" do RISTJ.

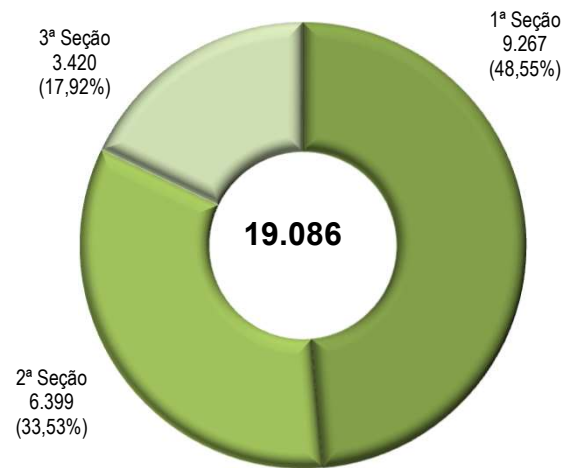
(1) Presidente do STJ. (2) Vice-Presidente do STJ. Corregedor-Geral da Justiça Federal. (3) Corregedor Nacional de Justiça. (4) Ministros empossados em 22/11/2023. (5) Ministra empossada em 22/11/2023. (6) Estão computados os processos registrados e decisões proferidas pela Ministra Assusete Magalhães conforme Portaria STJ/GP Nº 226 de 3/5/2023. (7) Desembargador convocado do TJDFTA partir de 7/12/2022.

Distribuição e julgamento nas seções

Distribuídos nas Seções - janeiro a dezembro de 2023

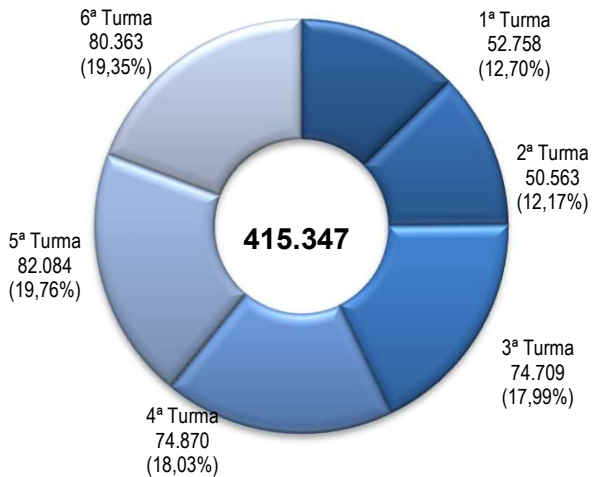


Julgados nas Seções - janeiro a dezembro de 2023

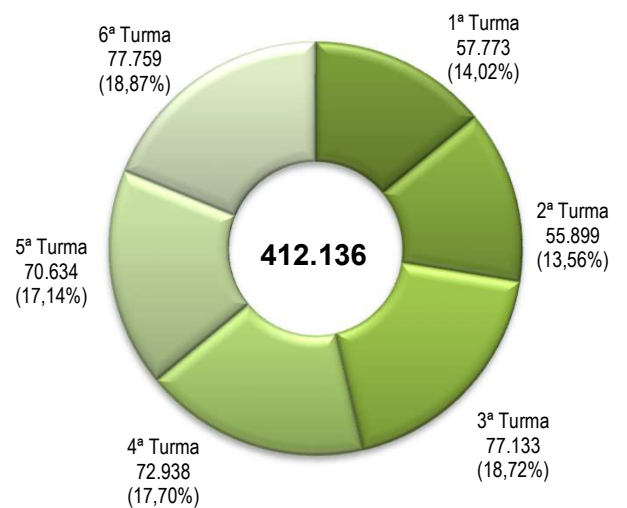


Distribuição e julgamento nas turmas

Distribuídos nas Turmas - janeiro a dezembro de 2023



Julgados nas Turmas - janeiro a dezembro de 2023



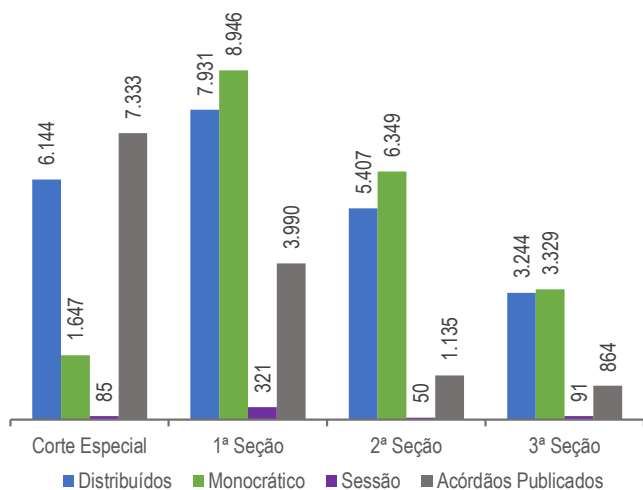
Fontes: Secretaria Judiciária; Secretaria de Processamento de Feitos; Assessoria de Apoio a Julgamento Colegiado; Gabinetes de Ministras e Ministros; ARP e STI (BI, Sistema Justiça).

Nota: Nos processos julgados não estão incluídos:

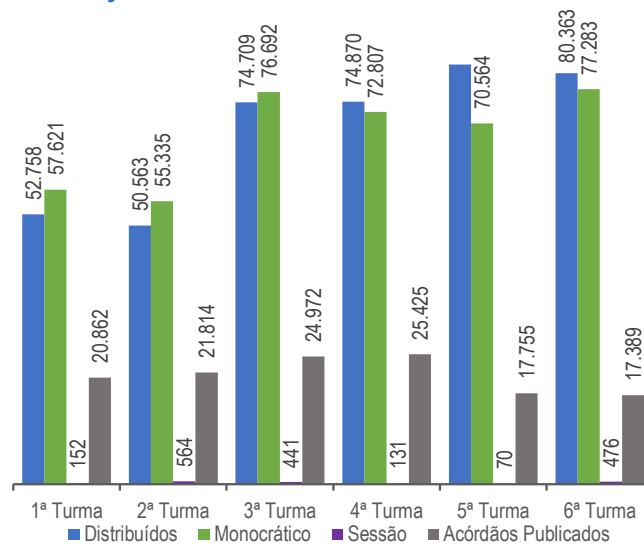
No período de janeiro a dezembro: 93.166 Agravos Internos, 36.530 Agravos Regimentais e 44.502 Embargos de Declaração totalizando 174.198 feitos.

Processos distribuídos, registrados, julgados e acórdãos publicados - 2023

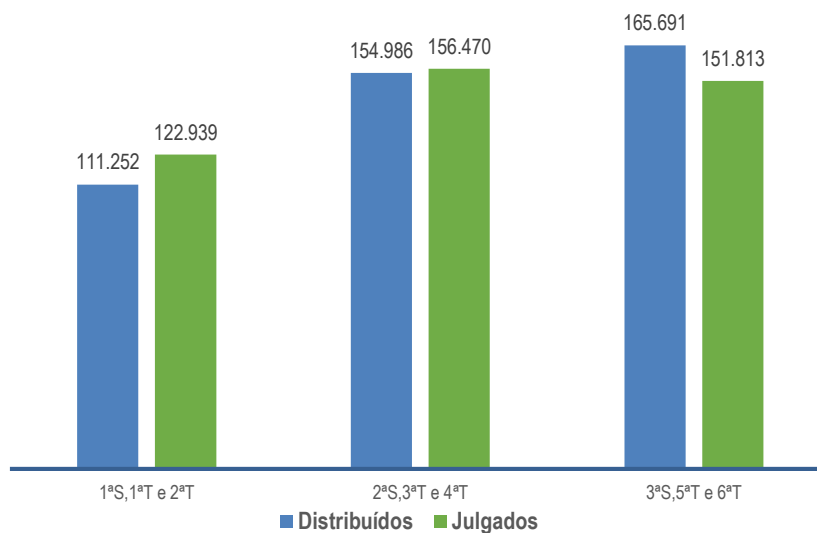
Corte Especial e Seções - janeiro a dezembro



Turmas - janeiro a dezembro



Processos distribuídos e julgados nas seções e respectivas turmas - janeiro a dezembro



Fontes: Secretaria Judiciária; Secretaria de Processamento de Feitos; Assessoria de Apoio a Julgamento Colegiado; Gabinetes de Ministras e Ministros; ARP e STI (BI).

Notas: Nos processos da Corte Especial estão incluídos os processos distribuídos e decididos monocraticamente referentes a processos registrados de competência exclusiva da Presidência do STJ processados no âmbito do referido órgão julgador.

Nos processos julgados não estão incluídos 93.166 Agravos Internos, 36.530 Agravos Regimentais e 44.502 Embargos de Declaração, totalizando 174.198 feitos no ano.

Nos dados acima estão computados os acordãos dos recursos internos (AgInt, AgRg e Edcl)

Teor das decisões
janeiro a dezembro de 2023

Classes de feitos Processo principal	Não conhecendo		Concedendo		Negando		Outros		Total
	QTD	%	QTD	%	QTD	%	QTD	%	
Agravo em Recurso Especial (AREsp)	142.726	59,6%	12.208	5,1%	77.340	32,3%	7.194	3,0%	239.468
Habeas Corpus (HC)	17.861	22,5%	16.336	20,6%	43.113	54,4%	2.002	2,5%	79.312
Recurso Especial (REsp)	20.549	27,4%	24.960	33,3%	22.840	30,4%	6.716	8,9%	75.065
Recurso em Habeas Corpus (RHC)	1.996	12,9%	1.731	11,2%	11.147	72,2%	575	3,7%	15.449
Conflito de Competência (CC)	1.397	16,9%	21	0,3%	140	1,7%	6.724	81,2%	8.282
Embargos de Divergência em Agravo em Recurso Especial (EAREsp)	1.231	48,1%	89	3,5%	1.175	45,9%	65	2,5%	2.560
Recurso em Mandado de Segurança (RMS)	820	33,1%	282	11,4%	1.242	50,1%	137	5,5%	2.481
Reclamação (Rcl)	721	30,9%	532	22,8%	413	17,7%	670	28,7%	2.336
Embargos de Divergência em Recurso Especial (EREsp)	894	43,8%	188	9,2%	881	43,2%	77	3,8%	2.040
Homologação de Decisão Estrangeira (HDE)	2	0,1%	1.307	91,1%	12	0,8%	113	7,9%	1.434
Carta Rogatória (CR)	1	0,1%	268	21,0%	2	0,2%	1.005	78,8%	1.276
Mandado de Segurança (MS)	13	1,2%	134	12,7%	721	68,3%	188	17,8%	1.056
Execuções (Exe)			7	1,1%	7	1,1%	626	97,8%	640
Petição (Pet)	172	27,6%	49	7,9%	243	38,9%	160	25,6%	624
Pedido de Uniformização de Interpretação de Lei (PUIL)	348	65,3%	66	12,4%	68	12,8%	51	9,6%	533
Ação Rescisória (AR)	18	5,8%	26	8,4%	180	58,4%	84	27,3%	308
Pedido de Tutela Provisória (TP)	27	9,5%	20	7,1%	91	32,2%	145	51,2%	283
Requisição de Pequeno Valor (RPV)			2	0,8%			244	99,2%	246
Tutela Cautelar Antecedente (TutCautAnt)	46	20,9%	21	9,5%	131	59,5%	22	10,0%	220
Revisão Criminal (RvCr)	144	78,7%	5	2,7%	30	16,4%	4	2,2%	183
Suspensão de Liminar e de Sentença (SLS)	42	28,8%	20	13,7%	49	33,6%	35	24,0%	146
Agravo de Instrumento (Ag)	102	83,6%	3	2,5%	12	9,8%	5	4,1%	122
Tutela Antecipada Antecedente (TutAntAnt)	28	23,3%	7	5,8%	76	63,3%	9	7,5%	120
Precatório (Prc)			4	4,3%			90	95,7%	94
Suspensão de Segurança (SS)	15	21,1%	11	15,5%	33	46,5%	12	16,9%	71
Ação Penal (APn)	1	1,8%	18	32,1%	16	28,6%	21	37,5%	56
Restituição de Coisas Apreendidas (ReCoAp)			10	28,6%	12	34,3%	13	37,1%	35
Inquérito (Inq)	2	5,6%	7	19,4%	12	33,3%	15	41,7%	36
Exceção de Suspeição (ExSusp)	4	14,3%			16	57,1%	8	28,6%	28
Habeas Data (HD)	2	7,7%			23	88,5%	1	3,8%	26
Embargos de Execuções (EmbExe)			10	45,5%	1	4,5%	11	50,0%	22
Embargos do Acusado (EmbAc)	1	5,9%	2	11,8%	6	35,3%	8	47,1%	17
Medida Cautelar (MC)					9	56,3%	7	43,8%	16
Recurso Ordinário (RO)	3	27,3%	1	9,1%	4	36,4%	3	27,3%	11
Embargos de Terceiros (ET)			1	9,1%	6	54,5%	4	36,4%	11
Cautelar Inominada Criminal (CaulnomCrim)			2	20,0%			8	80,0%	10
Exceção de Impedimento (ExImp)	2	20,0%			4	40,0%	4	40,0%	10
Mandado de Injunção (MI)	1	12,5%			6	75,0%	1	12,5%	8
Comunicação (Com)	1	20,0%			3	60,0%	1	20,0%	5
Sentença Estrangeira (SE)			5	100,0%					5
Ped. de Quebra de Sigilo de Dados(QuebSig)	1	25,0%			1	25,0%	2	50,0%	4
Sindicância (Sd)			3	75,0%			1	25,0%	4
Pedido de Busca e Apreensão Criminal (PBAC)			2	50,0%			2	50,0%	4
Medidas investigatórias sobre organizações criminosas (MISOC)					2	66,7%	1	33,3%	3
Medidas Protetivas de Urgência - Lei Maria da Penha (MPUMP)			1	33,3%			2	66,7%	3
Interpelação Judicial (IJ)	1	33,3%			2	66,7%			3
Queixa-Crime (QC)					2	66,7%	1	33,3%	3
Embargos de Divergência em Agravo de Instrumento (Eag)	1	50,0%			1	50,0%			2
Alienação de Bens do Acusado (AlienBac)			2	100,0%					2
Incidente de Deslocamento de Competência (IDC)	1	50,0%	1	50,0%					2
Conflito de Atribuições (CAt)	2	100,0%							2
Suspensão em Incidente de Resolução de Demandas Repetitivas (SIRDR)					1	100,0%			1
Exceção da Verdade (ExVerd)					1	100,0%			1
Apelação Cível (AC)			1	100,0%					1
Pedido de Prisão Preventiva (PePrPr)							1	100,0%	1
Total	189.176	43,5%	58.363	13,4%	160.074	36,8%	27.068	6,2%	434.681
Recursos internos									
Agravo Interno (AgInt)	13.828	14,8%	4.227	4,5%	73.621	79,0%	1.490	1,6%	93.166
Embargos de Declaração (EDcl)	1.725	3,9%	5.418	12,2%	37.100	83,4%	259	0,6%	44.502
Agravo Regimental (AgRg)	6.749	18,5%	1.703	4,7%	27.985	76,6%	93	0,3%	36.530
Total Geral	211.478	34,7%	69.711	11,4%	298.780	49,1%	28.910	4,7%	608.879

Processos distribuídos e registrados, julgados e pendentes de 1º julgamento

Período: 7/4/1989 a 31/12/2023

Processo Ano	Distribuídos (B)	Julgados						Pendentes	
		Processo principal (C)	AgInt (D)	AgRg (E)	EDcl (F)	Total de julgados (C+D+E+F)	Percentual em relação ao ano anterior	Valor absoluto (B-C)	(%) (B-C) / B
1989	6.103	3.550		90	71	3.711	...	2.553	41,83%
1990	14.087	10.829		507	406	11.742	216,41%	3.258	23,13%
1991	23.368	17.527		1.139	601	19.267	64,09%	5.841	25,00%
1992	33.872	28.673		1.926	829	31.428	63,12%	5.199	15,35%
1993	33.336	31.295		2.372	1.438	35.105	11,70%	2.041	6,12%
1994	38.670	39.034		2.378	1.620	43.032	22,58%	-364	-0,94%
1995	68.576	57.338		3.245	1.749	62.332	44,85%	11.238	16,39%
1996	77.032	71.122		4.263	2.244	77.629	24,54%	5.910	7,67%
1997	96.376	91.263		7.095	3.696	102.054	31,46%	5.113	5,31%
1998	92.107	85.694		10.591	5.182	101.467	-0,58%	6.413	6,96%
1999	118.977	116.024		7.441	4.577	128.042	26,19%	2.953	2,48%
2000	150.738	136.180		11.741	6.243	154.164	20,40%	14.558	9,66%
2001	184.478	179.364		13.952	5.297	198.613	28,83%	5.114	2,77%
2002	155.959	149.722		14.852	7.406	171.980	-13,41%	6.237	4,00%
2003	226.440	189.778		17.853	9.368	216.999	26,18%	36.662	16,19%
2004	215.411	203.041		27.164	11.104	241.309	11,20%	12.370	5,74%
2005	211.128	222.529		32.770	16.129	271.428	12,48%	-11.401	-5,40%
2006	251.020	222.245		26.346	13.752	262.343	-3,35%	28.775	11,46%
2007	313.364	277.810		35.864	16.583	330.257	25,89%	35.554	11,35%
2008	271.521	274.247		51.195	28.600	354.042	7,20%	-2.726	-1,00%
2009	292.103	254.955		48.437	25.326	328.718	-7,15%	37.148	12,72%
2010	228.981	248.625		55.904	25.754	330.283	0,48%	-19.644	-8,58%
2011	290.901	248.237		46.339	22.529	317.105	-3,99%	42.664	14,67%
2012	289.524	287.293		59.838	24.487	371.618	17,19%	2.231	0,77%
2013	309.677	274.465		56.483	23.895	354.843	-4,51%	35.212	11,37%
2014	314.316	306.491		59.915	23.646	390.052	9,92%	7.825	2,49%
2015	332.905	358.813		76.106	26.571	461.490	18,32%	-25.908	-7,78%
2016	335.779	386.910	26.282	34.551	22.979	470.722	2,00%	-51.131	-15,23%
2017	327.129	392.963	55.123	15.326	27.061	490.473	4,20%	-65.834	-20,12%
2018	348.416	412.455	62.752	16.724	32.870	524.801	7,00%	-64.039	-18,38%
2019	374.366	424.038	68.341	15.518	35.484	543.381	3,54%	-49.672	-13,27%
2020	354.398	373.741	71.788	19.635	38.535	503.699	-7,30%	-19.343	-5,46%
2021	412.590	427.906	70.223	25.997	36.279	560.405	11,26%	-15.316	-3,71%
2022	430.991	441.902	78.824	27.752	39.935	588.413	4,99%	-10.911	-2,53%
2023	452.910	434.681	93.166	36.530	44.502	608.879	3,48%	18.229	4,02%
Total	7.677.549	7.680.740	526.499	867.839	586.748	9.661.826	

Fontes: Secretaria Judiciária, Secretaria de Processamento de Feitos, Assessoria de Apoio a Julgamento Colegiado, Gabinetes de Ministras e Ministros, ARP e STI (BI).

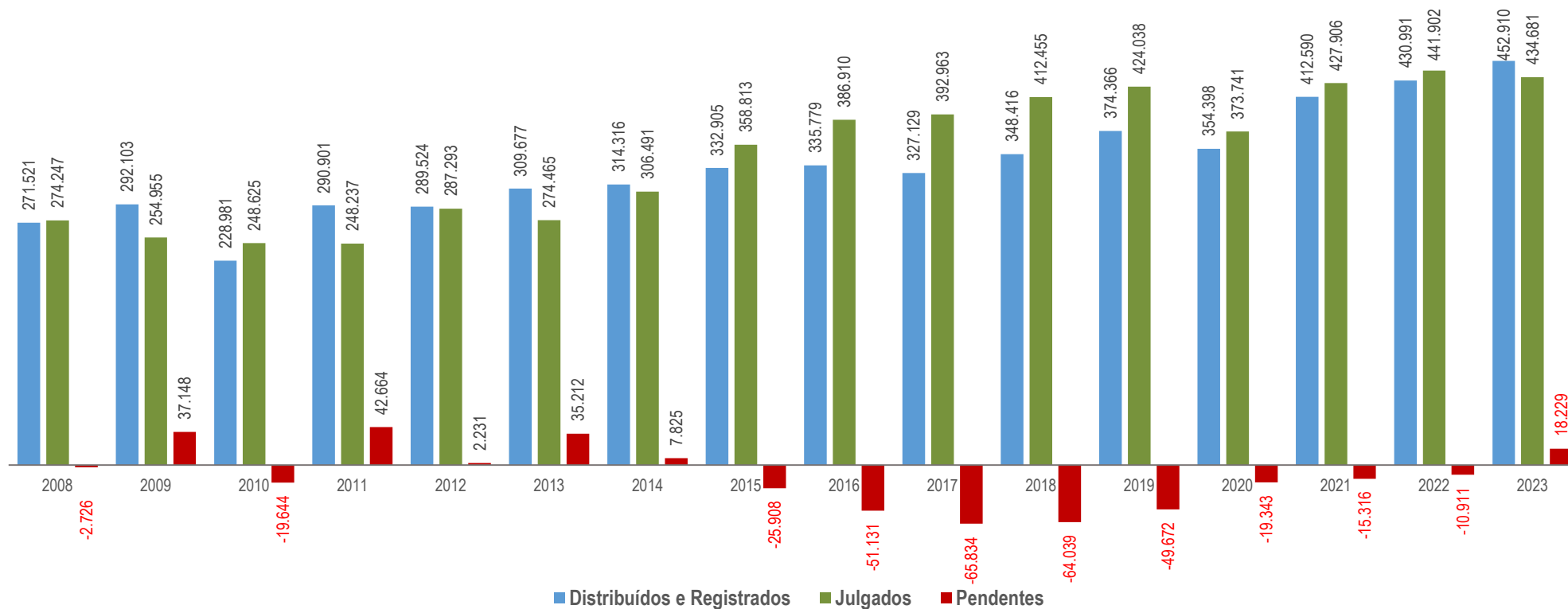
Notas: Sinal convencional utilizado:

.. Não se aplica dado numérico.

Os números negativos em 1994, 2005, 2008, 2010, 2015, 2016, 2017, 2018, 2019, 2020, 2021 e 2022 são decorrentes de processos distribuídos em períodos anteriores e que foram julgados nos citados anos.

Processos distribuídos e registrados, julgados e pendentes de 1º julgamento

Período: 1/1/2008 a 31/12/2023



Fontes: Secretaria Judiciária; Assessoria de Apoio a Julgamento Colegiado; Secretaria de Processamento de Feitos; ARP e STI (BI).

Nota: Os números negativos em 2008, 2010, 2015, 2016, 2017, 2018, 2019, 2020, 2021 e 2022 são decorrentes de processos distribuídos em períodos anteriores e que foram julgados nos citados anos.

Nos processos julgados não estão incluídos no período: 526.499 Agravos Internos, 646.250 Agravos Regimentais e 478.453 Embargos de Declarações, totalizando, 1.651.202 feitos.

Recursos repetitivos - Janeiro a dezembro de 2023 -

Temas	Temas repetitivos (CPC, Art. 1.037)				Controvérsias (CPC, Art. 1.036)		
	Afetados (aguardando julgamento)	Julgados	Acórdãos publicados	Revisados (8)	Aguardando manifestação	Canceladas	Afetadas ao repetitivo
Relatoras e Relatores							
Presidente do STJ							
Francisco Falcão	1				2	5	3
Nancy Andrighi					2	2	
Laurita Vaz	2	3	3			1	2
João Otávio de Noronha	2	1	1		2		2
Humberto Martins					6		
Maria Thereza de Assis Moura (1)							
Herman Benjamin	6	4	3		7	6	3
Og Fernandes (2)						1	
Luis Felipe Salomão (3)							
Mauro Campbell Marques	2	1	1		5	4	2
Benedito Gonçalves	3	1	1		2	1	3
Raul Araújo	4					2	4
Isabel Gallotti						2	
Antonio Carlos Ferreira							
Villas Bôas Cueva		2	2				
Sebastião Reis Júnior	6	4	4			6	5
Marco Buzzi		1	1		1	3	
Marco Aurélio Bellizze	2				1	2	2
Assusete Magalhães	3	3	3			6	3
Sérgio Kukina	2	2	2		1	1	1
Moura Ribeiro	1						1
Regina Helena Costa		3	3		7	3	1
Rogério Schietti Cruz					3	2	
Gurgel de Faria	3	5	4		3	3	3
Reynaldo Soares da Fonseca		2	2			1	
Ribeiro Dantas	1	1	1		1	1	1
Antonio Saldanha Palheiro	1				2	2	1
Joel Ilan Paciornik	2	2	2		1		2
Messod Azulay Neto					1		
Paulo Sérgio Domingues	3	1	1		3		3
Teodoro Silva Santos (4)					1		
Afrânio Vilela (4)							
Daniela Teixeira (5)							
Jesuíno Rissato (Des. Convocado) (6)	7				1	2	7
João Batista Moreira (Des. Convocado) (7)					3	1	
Total	51	36	34		55	57	49

Fonte: Núcleo de Gerenciamento de Precedentes e de Ações Coletivas.

Notas: Total de processos sobrestados na origem por temas do STJ: 726.862.

(Fonte: http://painéis.cnj.jus.br/QuvAJAXZfc/pendoc.htm?document=qvw_1%2FPainelCNJ.qvw&host=QVS%40neodimio03&anonymous=true&sheet=shDRGraficos)

Mais informações sobre recursos repetitivos e IAC consulte o link: http://www.stj.jus.br/repetitivos/temas_repetitivos/

(1) Presidente do STJ. (2) Vice-Presidente do STJ. (3) Corregedor Nacional de Justiça. (4) Ministros empossados em 22/11/2023. (5) Ministra empossada em 22/11/2023. (6) Desembargador convocado do TJDF a partir de 7/12/2022. (7) Desembargador convocado do TRF1 a partir de 1/2/2023. (8) Revisão de tema repetitivo. Art. 927, §§ 2º a 4º, do CPC/2015 e art. 256-S ao art. 256-V, do RISTJ.

5. Recursos internos protocolizados

Das decisões proferidas pelo STJ em 2023, foram protocoladas 182.217 petições de recursos internos, entre Agravos Internos (AgInt), Agravos Regimentais (AgRg), Embargos de Declaração (EDcl) e Embargos de Divergência (EDv). Quanto aos recursos externos, que incluem os Agravos em Recurso Extraordinário (ARE), Recurso Extraordinário (RE) e Recurso Ordinário (RO), foram protocoladas 14.171 petições no ano. O cálculo da taxa de recorribilidade, que apura a razão entre a quantidade de petições de recursos internos e a quantidade de decisões colegiadas e monocráticas do ano, entrega para o período taxa de 29,9%, valor 1,1 ponto percentual maior em comparação com a taxa de recorribilidade do ano passado, mantendo tendência de alta que segue desde 2017, com exceção de 2021 quando houve pequena queda (figura 16).

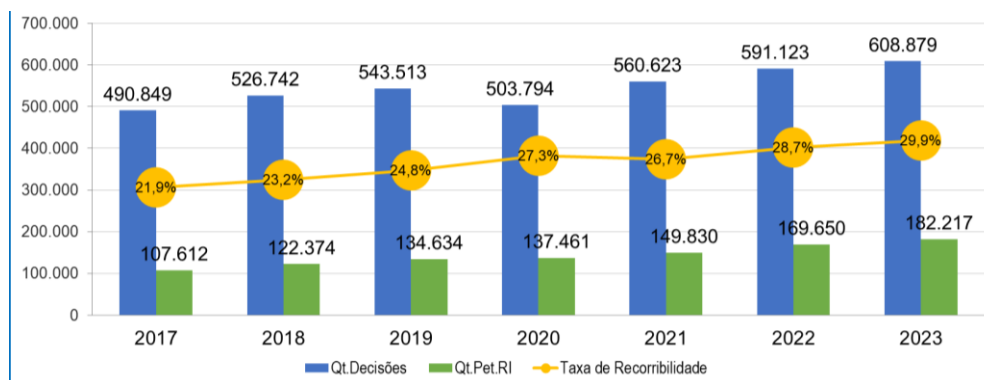


Figura 16. Série histórica da taxa de recorribilidade do STJ.

A tabela abaixo detalha as petições protocoladas por ministro e por classe de recurso.

Petições protocolizadas de recursos internos e externos - janeiro a dezembro de 2023 -

Tipos de recursos	Recursos internos					Recursos externos				Total (A + B)
	Agravo Interno	Agravo Regimental	Embargos de Declaração	Embargos de Divergência	Subtotal (A)	Agravo em Recurso Extraordinário	Recurso Extraordinário	Recurso Ordinário	Subtotal (B)	
Presidente do STJ	28.135	9.260	8.006	68	45.469	35	226	43	304	45.773
Vice-Presidente do STJ	4.164	4.447	4.671	38	13.320	2.624	8.855	1.702	13.181	26.501
Francisco Falcão	4.232	31	2.443	220	6.926	2	33	5	40	6.966
Nancy Andrighi	3.000	51	1.637	362	5.050		6	2	8	5.058
João Otávio de Noronha	2.094	2	1.163	195	3.454		14	1	15	3.469
Humberto Martins	2.962	10	1.416	139	4.527		9	1	10	4.537
Maria Thereza de Assis Moura (1)										
Herman Benjamin	2.951	12	1.429	112	4.504	2	24	3	29	4.533
Og Fernandes (2)	99	19	61	5	184	1	3		4	188
Luis Felipe Salomão (3)			7		7					7
Mauro Campbell Marques	3.016	6	1.481	90	4.593		5		5	4.598
Benedito Gonçalves	2.675	9	1.204	83	3.971	1	8	2	11	3.982
Raul Araújo	2.567	22	1.693	251	4.533	1	32	1	34	4.567
Isabel Gallotti	3.250	18	1.706	192	5.166	1	18	1	20	5.186
Antonio Carlos Ferreira	2.823	5	1.408	300	4.536		6	1	7	4.543
Villas Bôas Cueva	2.941	4	1.535	159	4.639		16	1	17	4.656
Sebastião Reis Júnior	5	2.572	586	80	3.243		26	20	46	3.289
Marco Buzzi	3.236		1.779	290	5.305		14	1	15	5.320
Marco Aurélio Bellizze	3.150		1.379	179	4.708		10	1	11	4.719
Assusete Magalhães	3.067		1.449	157	4.673		10	3	13	4.686
Sérgio Kukina	3.521		1.352	136	5.009		4	4	8	5.017
Moura Ribeiro	3.233		1.711	333	5.277	1	11		12	5.289
Regina Helena Costa	3.926		1.575	166	5.667		15	3	18	5.685
Rogério Schietti Cruz	2	2.605	691	83	3.381	1	14	20	35	3.416
Gurgel de Faria	3.205		1.416	188	4.809		12		12	4.821
Reynaldo Soares da Fonseca		3.470	612	87	4.169	1	20	31	52	4.221
Ribeiro Dantas	1	3.144	604	107	3.856		21	32	53	3.909
Antonio Saldanha Palheiro	1	2.660	718	103	3.482		12	21	33	3.515
Joel Ilan Paciornik		3.149	556	77	3.782		9	34	43	3.825
Messod Azulay Neto		2.249	524	67	2.840		10	18	28	2.868
Paulo Sérgio Domingues	1.254		807	76	2.137	1	10	1	12	2.149
Teodoro Silva Santos (4)		211	31	3	245		4	6	10	255
Afrânio Vilela (4)	57		82		139					139
Daniela Teixeira (5)		54	41	3	98	1	7		8	106
Comissão Gestora de Precedentes (6)	4		1		5					5
Presidente da 1ª Seção	212		62		274		1		1	275
Presidente da 2ª Seção	1				1					1
Presidente da 3ª Seção	89		54		143					143
Jesuíno Rissato (Des. Convocado) (7)	1	2.772	528	33	3.334	2	17	30	49	3.383
Sec. Processamento de Feitos (8)	755	2.837	1.028	141	4.761		7	20	27	4.788
Total	90.629	39.619	47.446	4.523	182.217	2.674	9.489	2.008	14.171	196.388

Fontes: Secretaria Judiciária; STI (Sistema Justiça).

(1) Presidente do STJ. (2) Vice-Presidente do STJ. Ministro Corregedor-Geral da Justiça Federal. (3) Corregedor Nacional de Justiça. (4) Ministros empossados em 22/11/2023. (5) Ministra empossada em 22/11/2023. (6) Estão computados os processos registrados e decisões proferidas pela Ministra Assusete Magalhães conforme Portaria STJ/GP Nº 226 de 3/5/2023. (7) Desembargador convocado do TJDF a partir de 7/12/2022. (8) Computadas as petições sem destinatários bem como as endereçadas às Ministras aposentadas e aos Ministros aposentados.

6. Processos baixados

O tribunal baixou² 412.570 processos em 2023, dando sequência ao pequeno aumento observado em 2022 de 2,04% (8.115) com outro leve crescimento de 1,62% (6.559), superando o recorde anterior de 406.933 atingido em 2019 (figura 17).

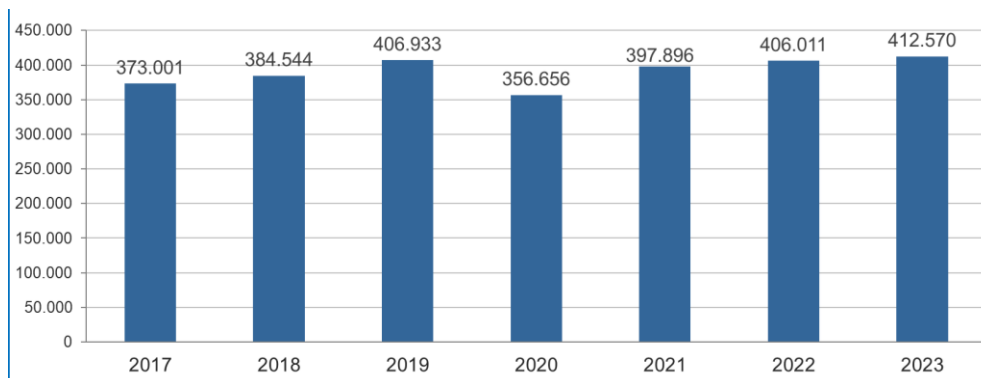


Figura 17. Série histórica dos processos baixados.

O tempo médio dos processos que foram baixados em 2023 foi de 245,87 dias desde o recebimento, aumento de 0,22% (0,55 dia) em relação à 2022, marcando uma estabilização após longa sequência de queda observada a partir de 2017 (figura 18).

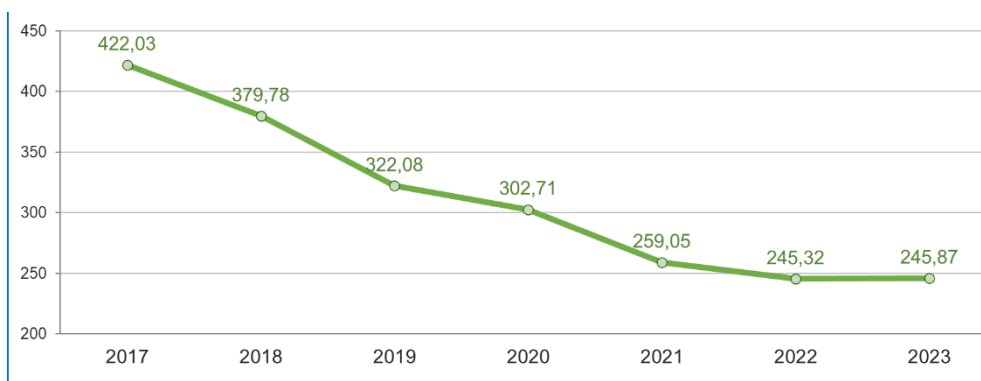


Figura 18. Série histórica do tempo médio em dias do recebimento até a baixa, escala a partir de 200 dias.

A análise da série histórica das classes de processos baixados revela um leve crescimento de 2,69% (5.948) nos AREsp em 2023, mantendo a tendência de alta desde 2017. Os processos baixados em *Habeas Corpus* (HC) apresentaram uma ligeira variação, com uma redução mínima de apenas 0,94% (720), após período de crescimento observado entre 2017 e 2021. Já os Recursos Especiais (REsp) registraram um leve aumento de 1,21% (796), mantendo uma fase de estabilidade desde a forte queda de 2020 com poucas oscilações ao longo desse período (figura 19).

² Os processos arquivados, que são originários do STJ, são contados junto aos processos baixados.

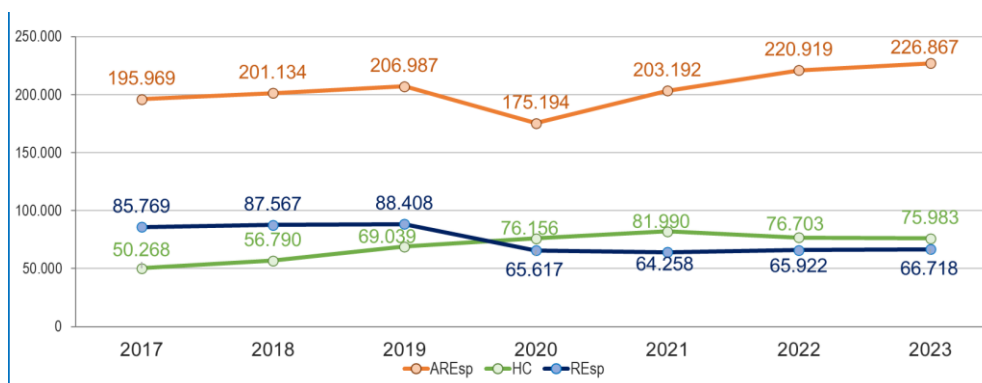


Figura 19. Série histórica das principais classes de processos baixados.

Analisando a série histórica dos baixados de acordo com os principais ramos de direito, observa-se que o ramo civil exibiu alta de 4,56% (6.751), dando sequência à recuperação iniciada em 2021, após forte queda em 2020. O ramo penal apresentou crescimento similar com alta de 4,25% (5.875), após se manter estável no ano passado com pequena queda de 0,94% (1.311). No ramo administrativo houve redução de 9,66% (6.140), marcando o segundo ano consecutivo de baixa, após diminuição de 6,28% (4.262) no ano passado. O tributário apresentou forte alta de 17,88% (4.873), quebrando três anos de quedas consecutivas entre 2019 e 2022, período em que a redução acumulada foi de 25,00% (9.091). Por fim, o previdenciário teve expressiva queda de 18,37% (4.474) interrompendo dois anos de altas consecutivas (figura 20).

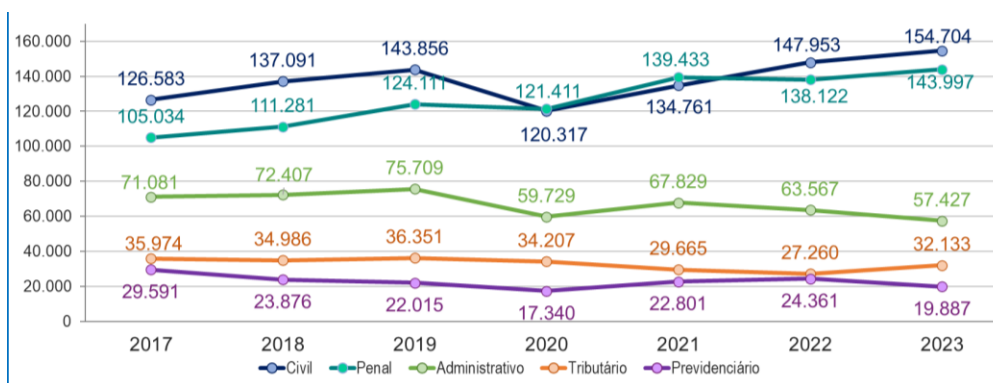


Figura 20. Série histórica dos principais ramos de direito dos processos baixados.

7. Acervo Processual

Com pequena alta de baixados (6.559) e forte aumento da quantidade de recebidos (56.780), em comparação com o ano passado, o STJ encerrou 2023 com 317.968 processos em tramitação, volume 18,93% (50.612) maior do que em 2022. Este ano marca o primeiro ano de alta significativa do acervo após queda contínua entre 2017 e 2020, seguido por período de estabilidade até o ano passado (figura 21).

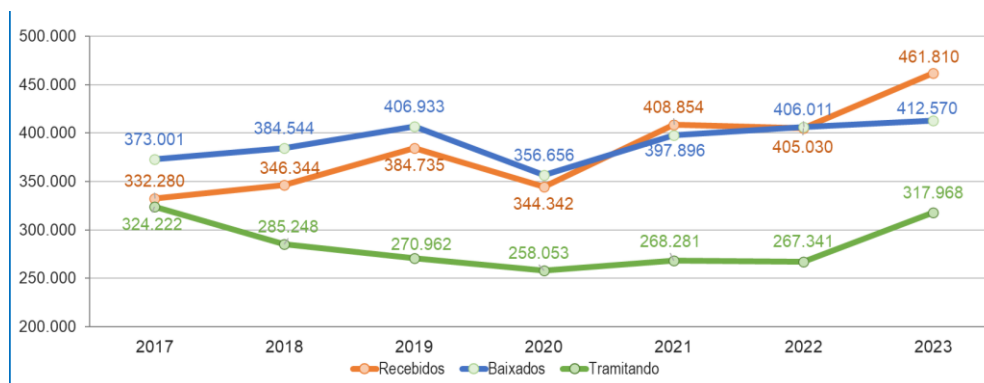


Figura 21. Série histórica dos recebidos, baixados e acervo processual. Escala a partir de 200.000 processos.

O tempo médio de tramitação em 2023 foi de 14,60 meses, queda de 10,59% (52,61 dias) em relação à 2022 e redução média de 5,56% ao ano desde 2017 (figura 22a). O acervo do STJ é composto majoritariamente por processos recebidos recentemente, sendo 70,56% (224.349) processos recebidos neste ano, 13,39% (42.589) em 2022 e 5,99% (19.047) no ano retrasado (figura 22b).

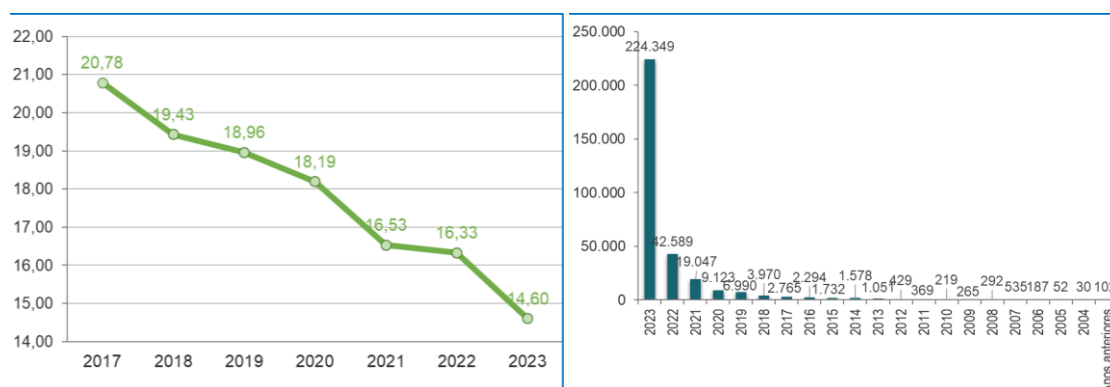


Figura 22(a). À esquerda série histórica do tempo médio de tramitação, escala a partir de 14 meses. Figura 22(b). À direita ano de recebimento dos processos em tramitação.

A razão entre o acervo do tribunal e o número de processos baixados foi de 0,77, o que significa que, caso não houvesse ingresso de novas demandas, e fosse mantida a produtividade dos ministros e servidores, seriam necessários aproximadamente 9,24 meses para zerar o estoque, indicador criado pelo CNJ chamado de “tempo de giro do acervo” (figura 23). Após oscilar entre 2019 e 2022, o giro do acervo do STJ apresentou forte alta em 2023, com alta de 17,05% (0,11 ano).

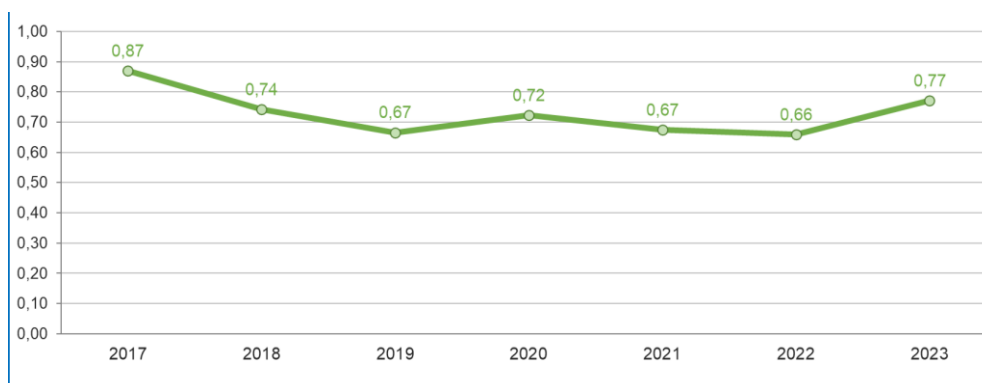


Figura 23. Série histórica do tempo do giro do acervo.

A taxa de congestionamento do STJ foi de 43,53%, valor 9,63% (3,83 pontos percentuais) maior em comparação com o ano passado, após dois anos de queda entre 2020 e 2022 (figura 24). Essa taxa é outro indicador criado pelo CNJ que mede o percentual de processos que ficaram represados sem solução, comparativamente ao total tramitado no período de um ano (que consiste na soma dos pendentes e dos baixados). Quanto maior o índice, maior a dificuldade do tribunal em lidar com seu estoque de processos.

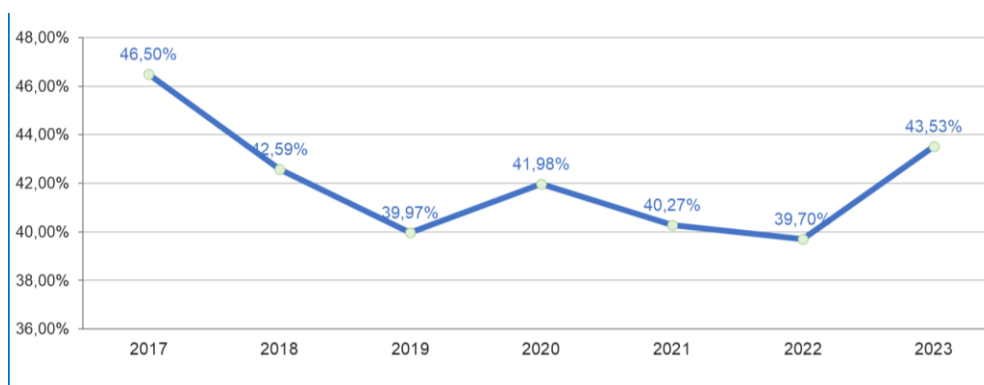


Figura 24. Série histórica do tempo da taxa de congestionamento.

Do acervo do final de 2023, aproximadamente 90% dos processos se concentram em quatro classes processuais: 54,68% (173.859) são AREsp; 22,57% (71.768) são REsp; 11,35% (36.088) são HC e 2,47% (7.838) são RHC (figura 25).

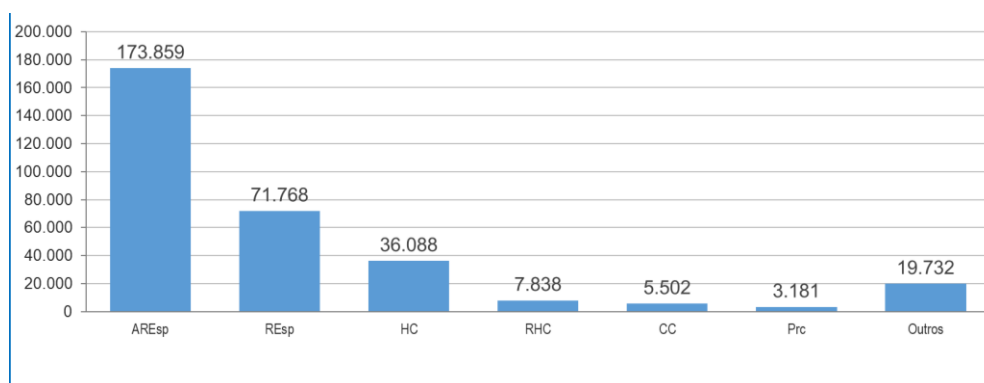
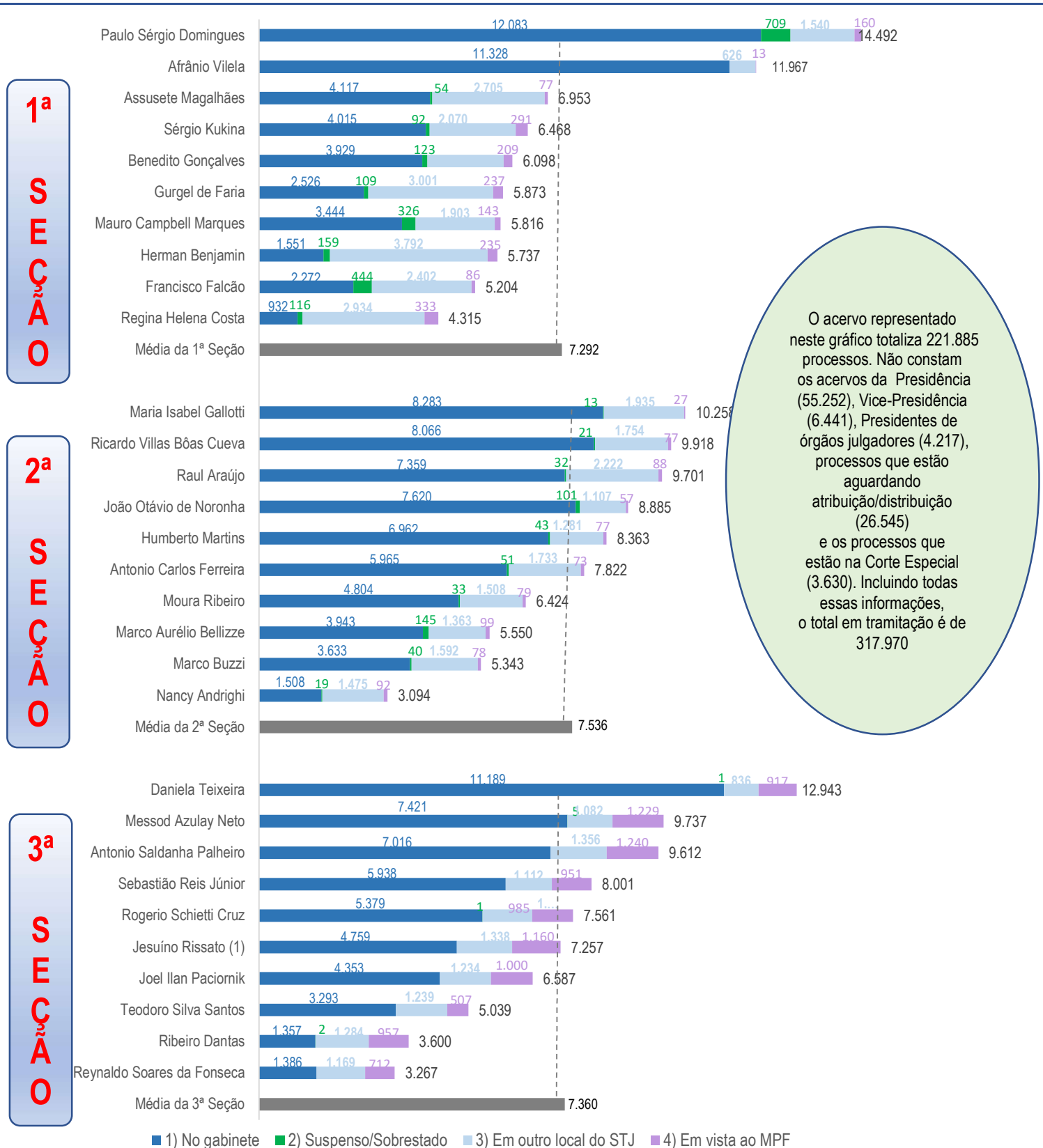


Figura 25. Processos em tramitação por classe de feitos.

As tabelas abaixo resumem as principais estatísticas de processos tramitando no ano.

Acervo processual por relatoras e relatores por órgão julgador em 31/12/2023



Fontes: Secretaria Judiciária; Assessoria de Apoio a Julgamento Colegiado; Secretaria de Processamento de Feitos e STI (BI).

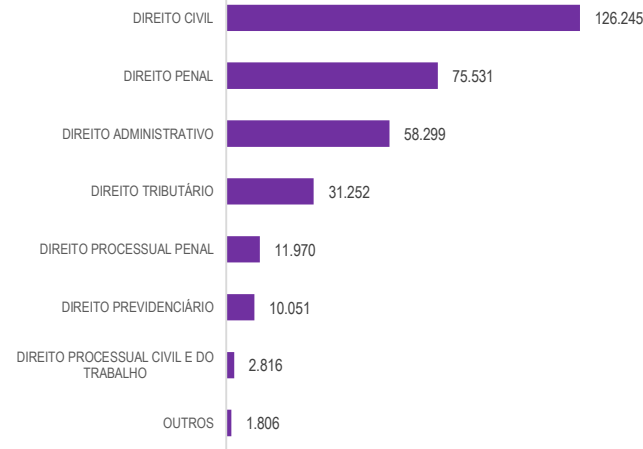
Nota: (1) Desembargador convocado do TJDF a partir de 7/12/2022.

Acervo em 31/12/2023

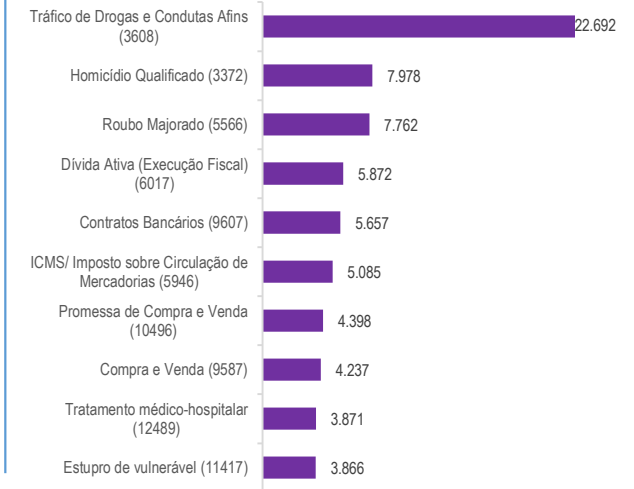
Maiores demandantes dentre os que estão em tramitação



Ramo do direito

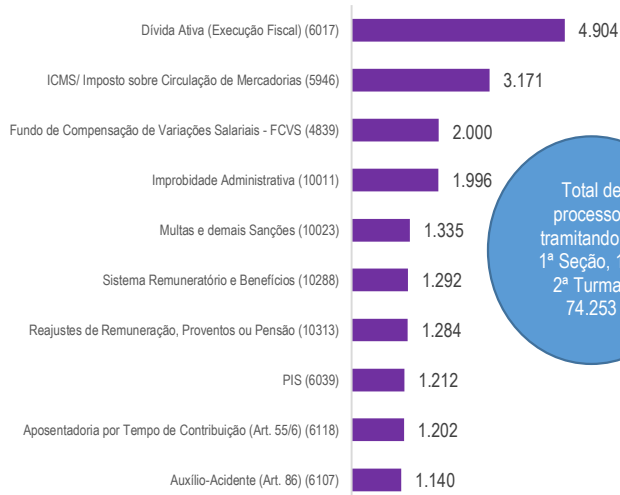


Principais assuntos no STJ



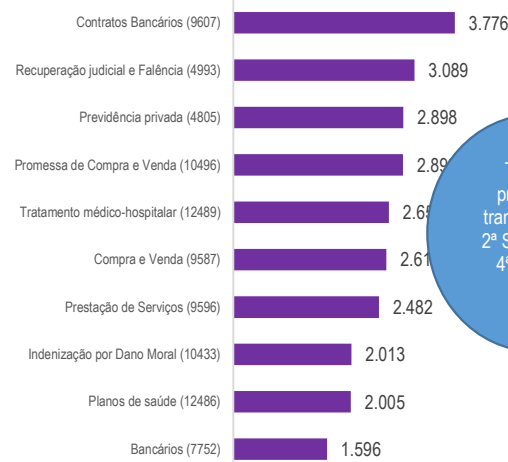
Principais assuntos por órgão julgador

1ª Seção e 1ª e 2ª Turmas



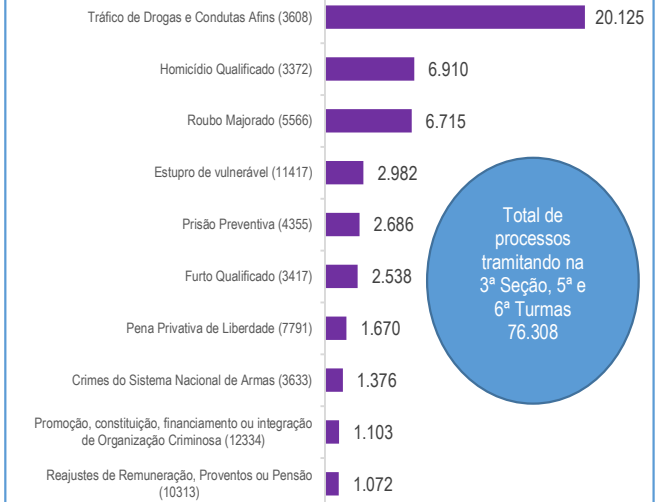
Total de processos tramitando na 1ª Seção, 1ª e 2ª Turmas
74.253

2ª Seção e 3ª e 4ª Turmas



Total de processos tramitando na 2ª Seção, 3ª e 4ª Turmas
75.422

3ª Seção e 5ª e 6ª Turmas



Total de processos tramitando na 3ª Seção, 5ª e 6ª Turmas
76.308

Fontes: Secretaria Judiciária; Assessoria de Apoio a Julgamento Colegiado; Secretaria de Processamento de Feitos e STI (Sistema Justiça; BI).

Notas: Os números entre parênteses nos processos por assunto referem-se aos códigos do Sistema de Gestão de Tabelas Processuais Unificadas do Conselho Nacional de Justiça.

Nos valores totais apresentados nos gráficos por órgãos julgadores estão inclusos todos os processos inclusive os que aguardam atribuição.

8. Metas CNJ

No ano de 2018, o Conselho Nacional de Justiça (CNJ) iniciou a parametrização da metodologia para aferição e acompanhamento das Metas Nacionais do Poder Judiciário com as variáveis estatísticas estabelecidas na Resolução CNJ nº 76/2009. Assim, o CNJ estabeleceu nove metas para o STJ em 2023, das quais três foram cumpridas em sua totalidade.

Meta 1. Julgar quantidade maior de processos recursais e ações de conhecimento do que a dos distribuídos no ano corrente. Percentual de cumprimento: 98,6%.

Meta 2. Identificar e julgar, até 31/12/2023 pelo menos 99% dos processos distribuídos até 31/12/2019. Percentual de cumprimento: 97,2%.

Meta 4. Identificar e julgar até 31/12/2023 90% das ações de improbidade administrativa e das ações penais relacionadas a crimes contra a administração pública distribuídas até 31 de dezembro de 2021. Percentual de cumprimento: 89,1%.

Meta 5. Reduzir em 0,5 ponto percentual a taxa de congestionamento, até 31/12/2023. Resultado obtido: aumento de 3,8 pontos percentuais.

Meta 6. Identificar e julgar, até 31/12/2023, 99% dos recursos oriundos de ações coletivas distribuídos a partir de 01/01/2015. Percentual de cumprimento: 99,2%.

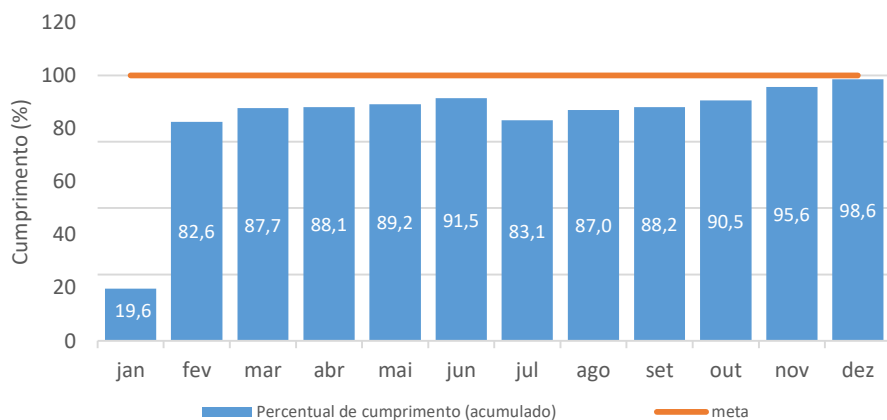
Meta 7. Garantir tempo médio de 365 dias da afetação à publicação do acórdão dos recursos repetitivos. Percentual de cumprimento: 96,2%.

Meta 9. Implantar projeto oriundo do laboratório de inovação. Percentual de cumprimento: 100%.

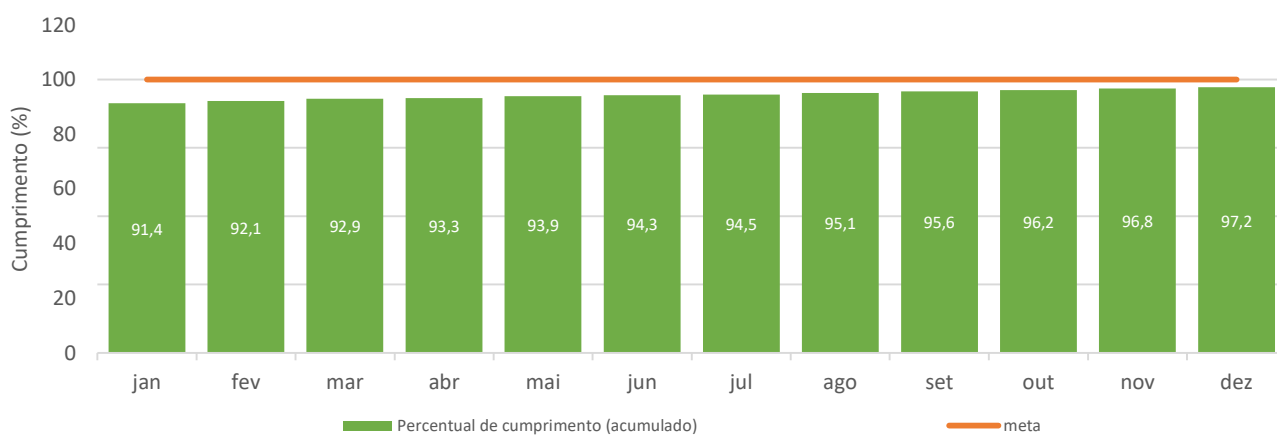
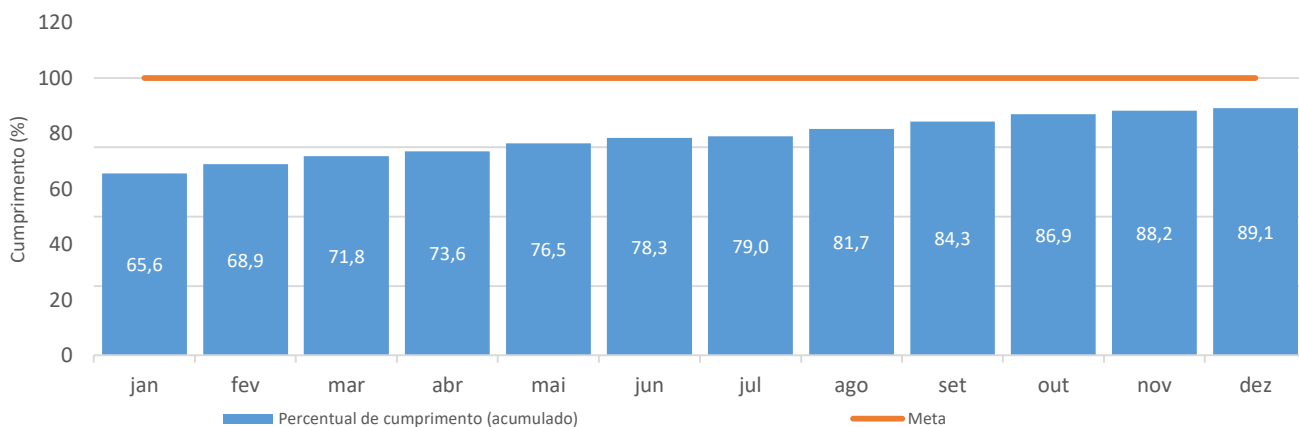
Meta 10. Impulsionar os processos de ações ambientais: Identificar e julgar 65% dos processos relacionados às ações ambientais, distribuídos até 31/12/2021. Percentual de cumprimento: 102,9%.

Meta 11. Julgar 100% dos casos de sequestro internacional de crianças, distribuídos até 31/12/2022. Percentual de cumprimento: 100%.

As tabelas abaixo mostram a evolução do cumprimento das metas ao longo do ano.

METAS NACIONAIS DO PODER JUDICIÁRIO (PERCENTUAL DE CUMPRIMENTO ACUMULADO) - 2023**Meta 1***Julgar quantidade maior de processos de conhecimentos do que os distribuídos em 2023.*

Meta estará cumprida quando atingir 100% da escala

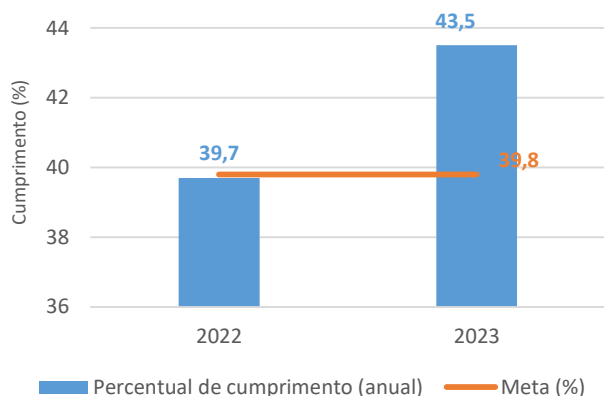
Meta 2 (Distribuídos até 31/12/19)*Identificar e julgar, até 31/12/2023 pelo menos 99% dos processos distribuídos até 31/12/2019.***Meta 4 (Distribuídos até 2021)***Identificar e julgar até 31/12/2023 90% das ações de improbidade administrativa e das ações penais relacionadas a crimes contra a administração pública distribuídas até 31 de dezembro de 2021.*

METAS NACIONAIS DO PODER JUDICIÁRIO (PERCENTUAL DE CUMPRIMENTO ACUMULADO) - 2023

As Metas estarão cumpridas quando atingirem 100% da escala, exceto a meta 5

Meta 5

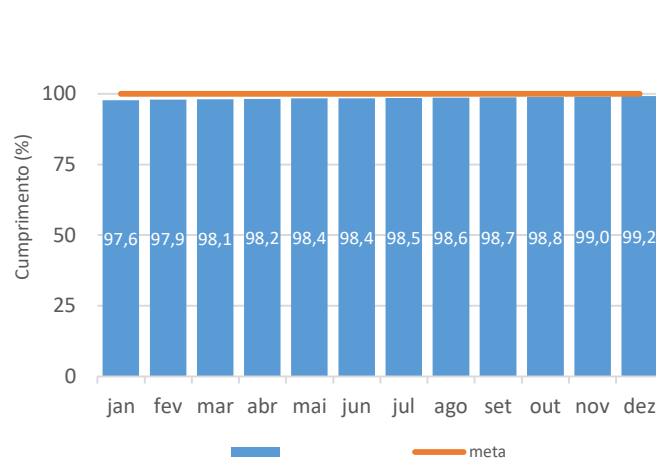
Reduzir em 0,5 ponto percentual a taxa de congestionamento, até 31/12/2023



-Indicador com mensuração anual;
-Meta inversamente proporcional, ou seja, quanto menor o resultado, melhor.

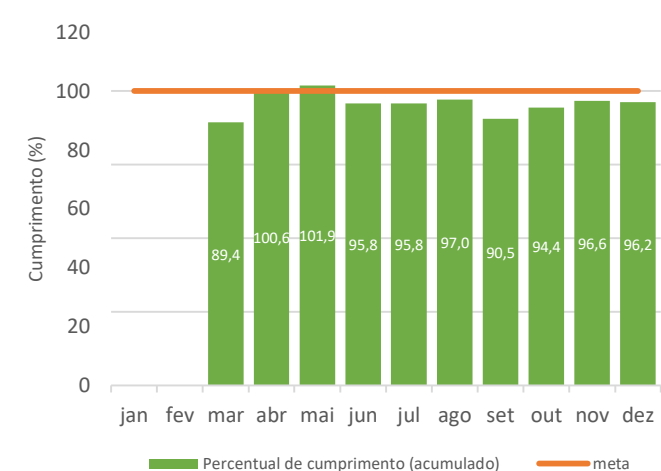
Meta 6

Identificar e julgar, até 31/12/2023, 99% dos recursos oriundos de ações coletivas distribuídos a partir de 01/01/2015.



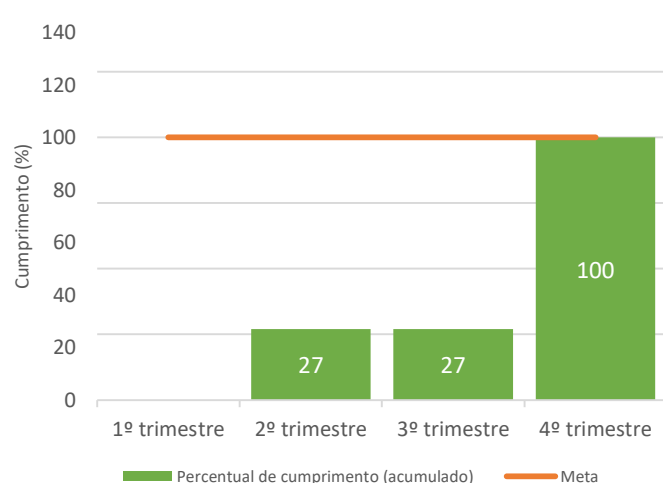
Meta 7

Garantir tempo médio de 365 dias da afetação à publicação do acórdão dos recursos repetitivos.



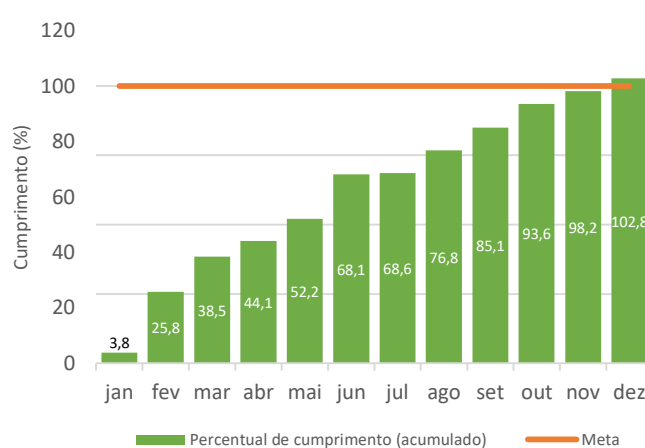
Meta 9

Implantar projeto oriundo do laboratório de inovação



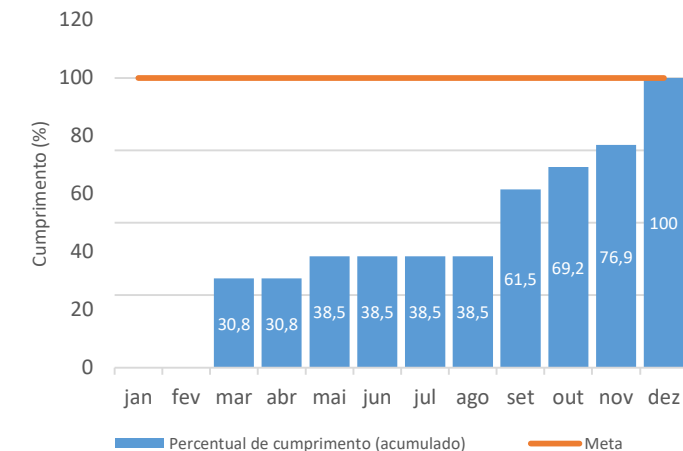
Meta 10

Impulsionar os processos de ações ambientais: Identificar e julgar 65% dos processos relacionados às ações ambientais, distribuídos até 31/12/2021.



Meta 11

Julgar 100% dos casos de sequestro internacional de crianças, distribuídos até 31/12/2022



Glossário

Acórdão

Peça escrita que contém o julgamento proferido por órgão colegiado de um tribunal; não por um juiz.

AREsp (Agravo em recurso especial)

Recurso que se interpõe contra decisão do presidente ou do vice-presidente do tribunal recorrido.

Controvérsia

Representa o conjunto de processos recebidos pelo STJ na condição de representativos da controvérsia – RRC (§ 1º do art. 1036 do CPC), a fim de possibilitar a afetação dos (s) processo (s), pelo Órgão Julgador do STJ, ao rito dos recursos repetitivos.

Controvérsia aguardando manifestação

Representa todas as controvérsias pendentes até o mês de referência deste boletim (quantitativo acumulado).

Decisão interlocutória

É o ato pelo qual o juiz, no curso do processo, resolve questão incidente, ou seja, ponto relevante que não põe fim ao processo.

Decisão Liminar

Decisão urgente e provisória, dada antes do julgamento do processo para evitar prejuízo irreparável a um direito

Decisão terminativa

É aquela onde o magistrado toma uma decisão que põe fim ao processo.

Decisão colegiada

Decisão proferida por um grupo de juízes ou ministros, reunidos em um colegiado. É também denominada de "acórdão". Os órgãos colegiados do Tribunal são: Corte Especial, seções e turmas.

Decisão monocrática Decisão proferida por um único magistrado; não por colegiado.

Distribuição

Escolha do relator do processo por sorteio ou por prevenção. O relator sorteado pode declarar-se impedido, caso em que é feito novo sorteio.

Ministério público

Instituição permanente, essencial à função jurisdicional do Estado, à qual incumbe a defesa da ordem jurídica, do regime democrático e dos interesses sociais e individuais indisponíveis (CF, art. 127).

Pedido de vista

Ato pelo qual o ministro solicita os autos de um processo com o direito de tomar conhecimento de tudo o que nele contém, se dá durante o julgamento no momento de proferir o voto ele pode pedir.

Processo

Conjunto coordenado de preceitos legais normativos, que imprimem forma e movimento à ação no sentido formal.

Processo atribuído

É o processo que foi imputado ao ministro nomeado no lugar de magistrado que deixou o cargo por aposentadoria, falecimento ou mudança de órgão julgador.

Processo baixado

Processo recursal que foi encaminhado de volta ao tribunal de origem.

Processo Arquivado:

Processo originário que foi guardado em arquivo definitivamente no tribunal após o trânsito em julgado.

Processo distribuído

Processo recebido pelo magistrado, mediante distribuição por sorteio, para que proceda ao seu julgamento.

Processo originário

Aquele que se inicia no próprio órgão e não chega a ele como recurso contra decisão proferida em outro grau de jurisdição.

Processo pendente de 1ª decisão

Processo que ainda não possui decisão terminativa/definitiva.

Processo recursal

Aquele que chega ao órgão como recurso contra decisão proferida em outro grau de jurisdição.

Processo redistribuído

É aquele resultante da nova distribuição decorrente da incompetência reconhecida do magistrado ou do órgão judicial a que foi anteriormente distribuída ou decorrente de aposentadoria, falecimento ou afastamento do relator originário.

Processo registrado

É o feito registrado ao Ministro Presidente, vice-Presidente e aos presidentes de seção por determinação regimental.

Recurso

Meio de que dispõe a parte vencida em um processo para provocar a modificação ou a invalidação de uma decisão judicial desfavorável.

RE (Recurso extraordinário)

Recurso da competência do Supremo Tribunal Federal contra decisões proferidas em única ou última instância, quando a decisão recorrida: a) contrariar dispositivo da Constituição Federal; b) declarar a inconstitucionalidade de tratado ou lei federal; c) julgar válida lei ou ato de governo local contestado em face da Constituição; d) julgar válida lei local contestada em face de lei federal (CF, art. 102, III).

REsp (Recurso especial)

Recurso de competência do Superior Tribunal de Justiça, instituído pela Constituição de 1988 (art. 105, 111). É cabível das causas decididas em única ou última instância pelos Tribunais Regionais Federais ou pelos Tribunais dos Estados, do Distrito Federal e

Territórios, quando a decisão recorrida: a) contrariar tratado ou lei federal, ou negar-lhes vigência; b) julgar válida lei ou ato de governo local contestado em face de lei federal; e c) der à lei federal interpretação divergente de que lhe haja atribuído outro tribunal.

RO (Recurso ordinário)

Recurso dirigido ao Superior Tribunal de Justiça, quando denegatória a decisão, em mandado de segurança decidido em única instância e habeas corpus decidido em única ou última instância pelos tribunais regionais federais e pelos tribunais de justiça dos estados e do Distrito Federal e dos Territórios, bem como em causas em que forem partes estado estrangeiro ou organismo internacional de um lado e, do outro, município ou pessoa residente e domiciliada no País (CF, art. 105, caput, II).

Relator

Membro de tribunal a quem se atribui – por distribuição automática e eletrônica – um processo para estudá-lo e explicá-lo em relatório, podendo ser escolhido também por prevenção, quando já tiver sido relator de processos referentes ao mesmo caso.

Voto-vista

Consiste no voto proferido pelo ministro que pediu vista dos autos.

Recurso especial repetitivo

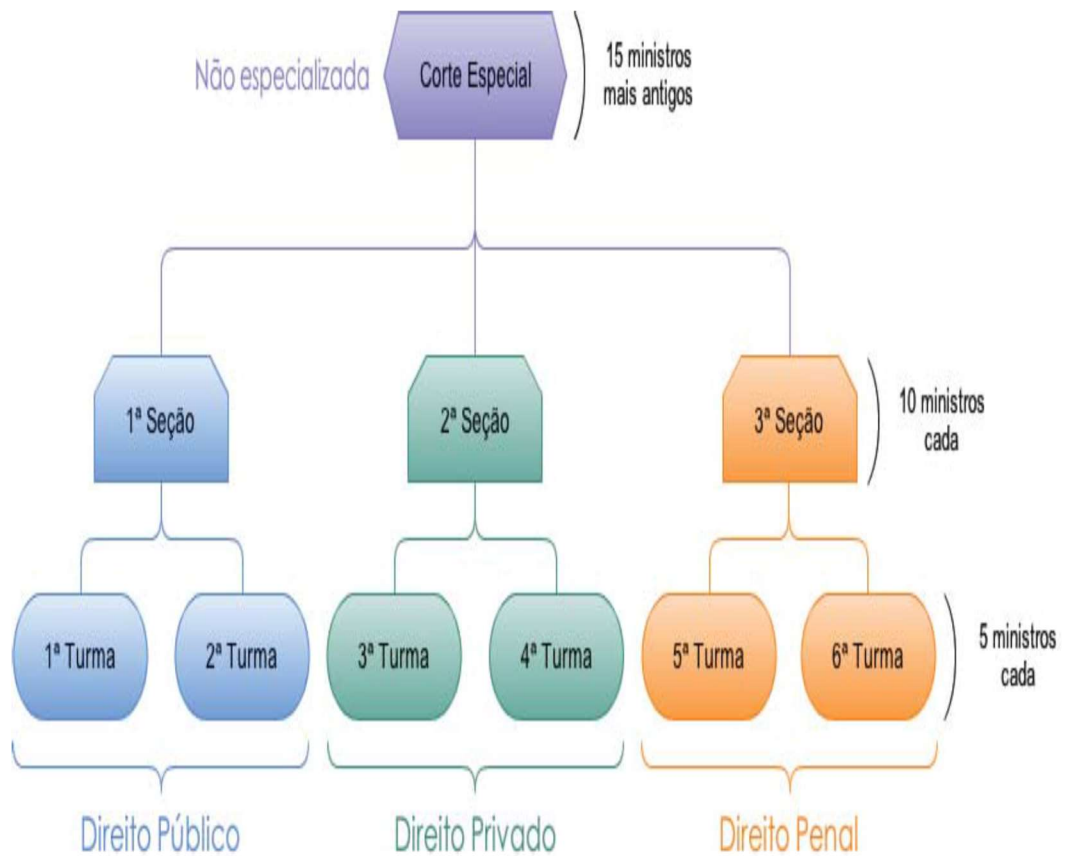
É um recurso que representa um grupo de recursos baseados em teses idênticas, ou seja, que têm fundamento em questão de direito idêntica. Nesses casos, o processo fica suspenso no tribunal de origem até o pronunciamento definitivo do STJ sobre a matéria.

Classes processuais do STJ: [para consultar todas as classes de feitos clique no link abaixo e consulte diretamente no Art. 67 do Regimento Interno:](#)

[Link](#)

Áreas de especialização

O Regimento Interno definiu as áreas de especialização dos seus órgãos judiciários (seções e turmas), atribuindo-lhes competência para processar e julgar os feitos relativos ao Direito Público, ao Direito Privado e ao Direito Penal. Essa especialização é definida em razão da natureza da relação jurídica litigiosa.



RELATÓRIO ESTATÍSTICO

2023



STJ

Assessoria de Gestão Estratégica
Coordenadoria de Governança de Dados e Informações Estatísticas