




# Superior Tribunal de Justiça RELATÓRIO ESTATÍSTICO

ANO - 2008



BRASÍLIA - DF

COMPOSIÇÃO - SUPERIOR TRIBUNAL DE JUSTIÇA

29.09.2008

PLENÁRIO	CORTE ESPECIAL Sessões: 1ª e 3ª quarta-feira do mês	DIREITO PÚBLICO	DIREITO PRIVADO	MATÉRIA PENAL, DIREITOS PÚBLICO E PRIVADO	CONSELHO DE ADMINISTRAÇÃO
		PRIMEIRA SEÇÃO	SEGUNDA SEÇÃO	TERCEIRA SEÇÃO	
01 – Francisco <b>Cesar Asfor Rocha</b> (Presidente) 02 – <b>Ari Pargendler</b> (Vice-Presidente) 03 – <b>Nilson Naves</b> 04 – <b>Fernando Gonçalves</b> (Diretor da Revista) 05 – <b>Felix Fischer</b> 06 – <b>Aldir</b> Guimarães <b>Passarinho Junior</b> 07 – <b>Gilson</b> Langaro <b>Dipp</b> (CNJ) 08 – <b>Hamilton Carvalho</b> (CGJF) 09 – <b>Eliana Calmon</b> Alves 10 – <b>Paulo</b> Benjamin Frago <b>Gallotti</b> 11 – <b>Francisco</b> Cândido de Melo <b>Falcão</b> Neto 12 – Fátima <b>Nancy Andrichi</b> 13 – <b>Laurita</b> Hilário <b>Vaz</b> 14 – <b>Paulo</b> Geraldo de Oliveira <b>Medina</b> 15 – <b>Luiz Fux</b> 16 – <b>João Otávio</b> de Noronha 17 – <b>Teori Albino</b> Zavascki 18 – José de <b>Castro Meira</b> 19 – <b>Denise</b> Martins <b>Arruda</b> 20 – <b>Arnaldo</b> Esteves <b>Lima</b> 21 – <b>Massami</b> Uyeda 22 – <b>Humberto</b> Eustáquio Soares <b>Martins</b> 23 – <b>Maria Thereza</b> Rocha de <b>Assis Moura</b> 24 – Antônio <b>Herman</b> de Vasconcellos e <b>Benjamin</b> 25 – <b>Napoleão</b> Nunes <b>Maia Filho</b> 26 – <b>Sidnei</b> Agostinho <b>Beneti</b> 27 – <b>Jorge</b> Mussi 28 – <b>Geraldo</b> Og Nicéas <b>Marques Fernandes</b> 29 – <b>Luis Felipe</b> Salomão 30 – <b>Mauro Luiz</b> <b>Campbell Marques</b> 31 – <b>Benedito</b> Gonçalves 32 - VAGO 33 - VAGO	22.05.92 19.06.95 11.04.85 27.06.96 17.12.96 28.05.98 29.06.98 15.04.99 30.06.99 30.06.99 30.06.99 27.10.99 26.06.01 26.06.01 29.11.01 03.12.02 08.05.03 04.06.03 18.11.03 19.08.04 14.06.06 14.06.06 09.08.06 06.09.06 23.05.07 12.12.07 12.12.07 17.06.08 17.06.08 17.06.08 17.09.08	01 – Luiz Fux (Presidente) 02 – Eliana Calmon 03 – Francisco Falcão 04 – Teori Albino Zavascki 05 – Castro Meira 06 – Denise Martins Arruda 07 – Humberto Eustáquio Martins 08 – Herman Benjamin 09 – Mauro Campbell Marques 10 – Benedito Gonçalves	01 – Nancy Andrichi (Presidente) 02 – Fernando Gonçalves 03 – Aldir Passarinho Junior 04 – João Otávio de Noronha 05 – Massami Uyeda 06 – Sidnei Beneti 07 – Luis Felipe Salomão 08 – Carlos Mathias 09 - VAGO 10 - VAGO	01 – Paulo Gallotti (Presidente) 02 – Nilson Naves 03 – Felix Fischer 04 – Laurita Vaz 05 – Paulo Medina ** 06 – Arnaldo Esteves Lima 07 – Maria Thereza de Assis Moura 08 – Napoleão Maia Filho 09 – Jorge Mussi 10 – Og Fernandes 11 – Jane Silva	01 – Cesar Asfor Rocha (Presidente) 02 – Ari Pargendler (Vice-Presidente) 03 – Nilson Naves 04 – Fernando Gonçalves 05 – Felix Fischer 06 – Aldir Passarinho Junior 07 – Gilson Dipp 08 – Hamilton Carvalho (CGJF) 09 – Eliana Calmon 10 – Paulo Gallotti 11 – Francisco Falcão  Art. 5º do RISTJ Diretor-Geral : <b>Athyde Fontoura Filho</b>
Período da Presidência : 06/08/2007 a 05/08/2009 Coord: <b>Zilda Carolina V.R.de Souza</b> (33197071)		Período da Presidência : 27/08/2007 a 26/08/2009 Coord: <b>Helena Mª Antunes Silva</b> (33197062)		Período da Presidência : 18/06/2008 a 17/06/2010 Coord: <b>Vanilde S.M. Trigo de Loureiro</b> (33197051)	
Art. 2º §§ 3º e 6º do RISTJ		Sessões: 2ª e 4ª quarta-feira do mês		CONSELHO DA JUSTIÇA FEDERAL	
Art. 2º § 2º RISTJ Coordenadora: <b>Vânia Maria Soares Rocha</b>		PRIMEIRA TURMA	TERCEIRA TURMA	QUINTA TURMA	01 – Cesar Asfor Rocha (Presidente) 02 – Ari Pargendler (Vice-Presidente) 03 – Hamilton Carvalho 04 – Eliana Calmon 05 – Paulo Gallotti 06 – Jirair Aram Meguerian TRF 1ª 07 – Joaquim Antonio C. Aguiar TRF 2ª 08 – Marii Marques Ferreira TRF 3ª 09 – Sílvia Mª Gonçalves Goraieb TRF 4ª 10 – José Baptista de A.Filho TRF 5ª
TRIBUTAL SUPERIOR ELEITORAL		01 – Denise Arruda (Pres.) (18.11.03) 02 – Francisco Falcão (29.10.99) 03 – Luiz Fux (29.11.01) 04 – Teori Albino Zavascki (08.05.03) 05 – Benedito Gonçalves (18.09.08)	01 – Sidnei Beneti (Pres.) (12.12.07) 02 – Nancy Andrichi (28.08.00) 03 – Massami Uyeda (08.04.08) 04 - VAGO 05 - VAGO	01 – Napoleão Maia Filho (Pres.) (23.05.07) 02 – Felix Fischer (17.12.96) 03 – Laurita Vaz (02.12.02) 04 – Arnaldo Esteves Lima (19.08.04) 05 – Jorge Mussi (12.12.07)	
Felix Fischer (COR-GERAL) 2008/2010 Fernando Gonçalves Efetivo 2008/2010 Aldir Passarinho Junior Substituto 2008/2010 Eliana Calmon Substituto 2008/2010		Período da Presidência: 05/02/2008 a 04/02/2010 Coord: <b>Maria do Socorro Melo</b> (33199020)	Período da Presidência: 15/02/2008 a 14/02/2010 Coord: <b>Solange Rosa dos Santos</b> (33199160)	Período da Presidência: 18/07/2008 a 17/07/2010 Coordenador: <b>Lauro Rocha Reis</b> (33199548)	
Art. 2º § 1º RISTJ		SEGUNDA TURMA	QUARTA TURMA	SEXTA TURMA	SUPLENTES
Diretor-Geral: <b>Athyde Fontoura Filho</b> (3319-9008)		01 – Castro Meira (Pres.) (04.06.03) 02 – Eliana Calmon (30.06.99) 03 – Humberto Eustáquio Martins (14.06.06) 04 - Herman Benjamin (06.09.06) 05 – Mauro Campbell Marques (18.06.08)	01 – Fernando Gonçalves (Pres.) (21.06.07) 03 – Aldir Passarinho Junior (21.06.99) 03 – João Otávio de Noronha (05.11.07) 04 – Luis Felipe Salomão (18.06.08) 05 – Carlos Mathias (18.06.08)	01 – Nilson Naves (Pres.) (06.04.04) 02 – Paulo Gallotti (13.03.01) 03 – Paulo Medina ** (18.03.03) 04- Maria Thereza de Assis Moura (09.08.06) 05 – Og Fernandes (17.06.08) ** Jane Silva (13.12.07) substituindo Paulo Medina	01 – Francisco Falcão 02 – Laurita Vaz 03 – Luiz Fux 04 – Antônio Ezequiel da Silva TRF 1ª 05 – Fernando José Marques TRF 2ª 06 – Suzana de Camargo Gomes TRF 3ª 07 – João Surreaux Chagas TRF 4ª 08 – Paulo de Tarso Benevides Gadelha TRF 5ª
Período da Presidência: 03/09/2008 a 02/09/2010		Período da Presidência: 21/06/2007 a 20/06/2009 Coord: <b>Ângela Valéria M. A. Dusi</b> (33199133)		Período da Presidência: 01/07/2008 a 30/06/2010 Coord: <b>Eliseu Augusto N. de Santana</b> (33199807)	
Art. 2º § 1º RISTJ		Art. 2º §§ 4º e 6º do RISTJ		Sessões: toda 3ª feira e 1ª e 3ª quinta-feira do mês	
COMISSÃO DE REGIMENTO INTERNO Arts. 40 e 41 do RISTJ		COMISSÃO DE JURISPRUDÊNCIA Arts. 40 e 41 do RISTJ		COMISSÃO DE DOCUMENTAÇÃO Arts. 40 e 41 do RISTJ	
COMISSÃO DE COORDENAÇÃO Arts. 40 e 41 do RISTJ		- Ministro Nilson Naves (Presidente) - Ministro Ari Pargendler - Ministro Fernando Gonçalves (Diretor da Revista) - Ministra Eliana Calmon - Ministro Luiz Fux - Ministro Arnaldo Esteves Lima		- Ministro Francisco Falcão (Presidente) - Ministra Laurita Vaz - Ministro Teori Albino Zavascki - Ministro Massami Uyeda (Suplente)	
- Ministro Aldir Passarinho Junior (Presidente) - Ministro Hamilton Carvalho - Ministro Paulo Gallotti - Ministra Nancy Andrichi (Suplente)		- Ministro Fernando Gonçalves (Presidente) - Ministro Felix Fischer - Ministro Hamilton Carvalho (Coordenador-Geral da Justiça Federal) - Ministro Castro Meira (Suplente)			
Assessoria de Atendimento aos Ministros		E-mail: <b>asm@stj.gov.br</b>			



**PODER JUDICIÁRIO**

**SUPERIOR TRIBUNAL DE JUSTIÇA**  
**Assessoria de Modernização e Gestão Estratégica**  
**Coordenadoria de Gestão da Informação**

**RELATÓRIO ESTATÍSTICO ANUAL**  
**ANO: 2008**

**Brasília - DF**

## SUMÁRIO

Apresentação.....	03
Processos distribuídos por Unidades da Federação e outros países – Mapa (anual).....	06
Processos distribuídos por Unidades da Federação e outros países (anual).....	07
Decisões e despachos proferidos pelo Ministro Presidente .....	08
Processos registrados.....	09
Despachos do Ministro Presidente junto à Secretaria Judiciária e à Secretaria dos Órgãos Julgadores.....	10
Decisões proferidas em recursos extraordinários .....	11
Decisões e despachos proferidos pelo Ministro Vice-Presidente .....	12
Gráfico de processos distribuídos e julgados nas Seções e respectivas Turmas .....	13
Gráfico de processos distribuídos por classes.....	14
Gráfico de processos julgados por classes .....	15
Gráfico de processos distribuídos, julgados e acórdãos publicados na Corte Especial, Seções e Turmas .....	16
Gráfico de Processos distribuídos, julgados e Acórdãos Publicados .....	17
Processos distribuídos e julgados, por ano e mês, no período de 7/4/1989 a 31/12/2008 .....	18
Gráfico de processos julgados (7/4/1989 a 31/12/2008) .....	19
Processos distribuídos, julgados e pendentes de julgamento no período de 7/4/1989 a 31/12/2008 .....	20
Gráficos de processos distribuídos, julgados e pendentes de julgamento no período de 7/4/1989 a 31/12/2008 .....	21
Gráficos de processos julgados e pendentes de julgamento e de AgRg e Edcl julgados (7/4/1989 a 31/12/2008) .....	22
Processos que se encontram com vista ao Ministério Público no dia 31/12/2008.....	23
Processos recebidos, distribuídos e registrados com respectiva procedência .....	24
Processos baixados, remetidos ao MPF, enviados ao STF e correspondências expedidas .....	25
Tempo médio, em dias, dos processos baixados/arquivados no ano de 2008.....	26
Petições/Recursos protocolizados de decisões proferidas no STJ no ano de 2008 .....	27
Gráfico de Publicações pelas Coordenadorias e Seção de RE no ano de 2008.....	28
Comparativo das atividades jurisdicionais do Superior Tribunal de Justiça entre os anos de 2007 e 2008.....	29

*Superior Tribunal de Justiça*  
**APRESENTAÇÃO**

Em consonância com o Artigo 21, inciso XXX, e o 117 do Regimento Interno desta Corte, o presente Relatório Estatístico, publicado anualmente, apresenta dados relativos à atividade judicante e ao trâmite processual do Superior Tribunal de Justiça, desde o recebimento até a baixa (processos recursais) e arquivamento (processos originários). Dessa forma, são divulgados o quantitativo de processos recebidos, autuados (inclusive por Tribunal de Origem), distribuídos, redistribuídos, atribuídos, julgados, acórdãos publicados, petições protocolizadas, processos baixados, arquivados, remetidos ao Ministério Público e ao Supremo Tribunal Federal. De modo geral, esses dados são discriminados por classe, ministro-relator, órgão julgador e unidade da federação. Essas informações, representadas em planilhas e gráficos, têm por finalidade subsidiar o processo de tomada de decisão por parte dos Senhores Ministros.

Consta, ainda, informação correspondente ao número de decisões, por classe, proferidas pelo Exmo. Sr. Ministro-Presidente e Vice-Presidente, inclusive as atinentes aos despachos exarados em recursos extraordinários.

O Relatório Estatístico apresenta, também, informações referentes a processos distribuídos e julgados, desde a instalação do Superior Tribunal de Justiça em 07.04.1989, ordenados de forma a mostrar a variação ano a ano da movimentação processual.

No último dia do ano (31.12.2008) o número de processos em tramitação neste Tribunal era de 251.022. Deste total, 175.298 processos são pendentes de 1ª decisão, 51.424 pendentes de distribuição e 24.300 referem-se a outras fases (processos que já foram julgados e aguardam a publicação, processos com recursos de Agravo Regimental e Embargos Declaratórios e processos que já foram publicadas as decisões e aguardam o trânsito em julgado, dentre outras fases).

## *Superior Tribunal de Justiça*

Fazendo-se uma relação percentual entre os dados do ano em referência, concernentes a processos distribuídos, julgados, baixados, acórdãos publicados e recursos interpostos (julgados interna externamente), chega-se aos seguintes indicadores:

- Relação entre o total de processos distribuídos e recebidos: 97,86%;
- Relação entre o total de processos julgados (exceto AgRg e EDcl) e distribuídos: 101,00% (foram julgados 1,00% a mais que distribuídos);
- Relação entre os processos baixados a origem/arquivados e distribuídos: 96,29%;
- Relação entre o quantitativo de acórdãos publicados e processos julgados em sessão: 101,55% (foram publicados 1,55% acórdãos a mais que julgados em sessão);
- Taxa de recorribilidade interna em acórdãos publicados: 37,07%;
- Taxa de recorribilidade interna em decisões unipessoais: 20,97%;
- Taxa de recorribilidade externa (recurso extraordinário-STF): 12,34%;
- Taxa de recorribilidade externa em decisões denegatórias de RE: 68,42%.

O número de petições protocolizadas no Tribunal foi de 263.983, e fazendo-se comparativo com o número de processos distribuídos (271.521) resulta em 97,22%;

Do total de processos julgados (354.042), a 27,74% foi dado provimento, a 52,62%, negado, 15,26% não foram conhecidos e 4,38% encontram-se na categoria “outros” (homologação de desistência/acordo, decisões proferidas em conflitos de competência, entre outras decisões).

Frise-se que desse total (354.042), 106.984 referem-se a Recurso Especial (a 49,31% foi dado provimento, a 40,25%, negado, 8,24% não foram conhecidos e 2,20% incluem-se na categoria “outros”), e 121.106

## *Superior Tribunal de Justiça*

correspondem a Agravo de Instrumento (a 20,52% foi dado provimento, a 47,74%, negado, 30,61% não foram conhecidos e 1,13% incluem-se na categoria “outros”);

Especificamente quanto aos Agravos Regimentais, foram decididos 51.195, dos quais a 8,96% foi dado provimento, a 81,38%, negado, 8,89% não foram conhecidos e em 0,77%, proferidas outras decisões.

E no que diz respeito aos Embargos de Declaração, foram apreciados 28.600, dos quais a 14,23% foi dado provimento, a 80,69%, negado, 4,72% não foram conhecidos e em 0,36%, proferidas outras decisões.

Da página 20 consta planilha onde é demonstrada a taxa de desempenho e congestionamento, ano a ano; cuja data inicial é 07.04.1989 (data de instalação do Tribunal).

A página 26 traz informações referentes ao tempo médio, por classe de feitos, dos processos baixados no referido ano.

Consta, ainda, da página 28, informações concernentes ao quantitativo de publicações realizadas pelas Coordenadorias desta Corte.

A tabela da página 07 mostra o quantitativo de processos distribuídos por unidade da federação, bem como a relação percentual; destacando-se os 5 (cinco) primeiros: Rio Grande do Sul (26,79%), São Paulo (26,63%), Rio de Janeiro (10,62%), Minas Gerais (7,80%) e Paraná (5,97%).

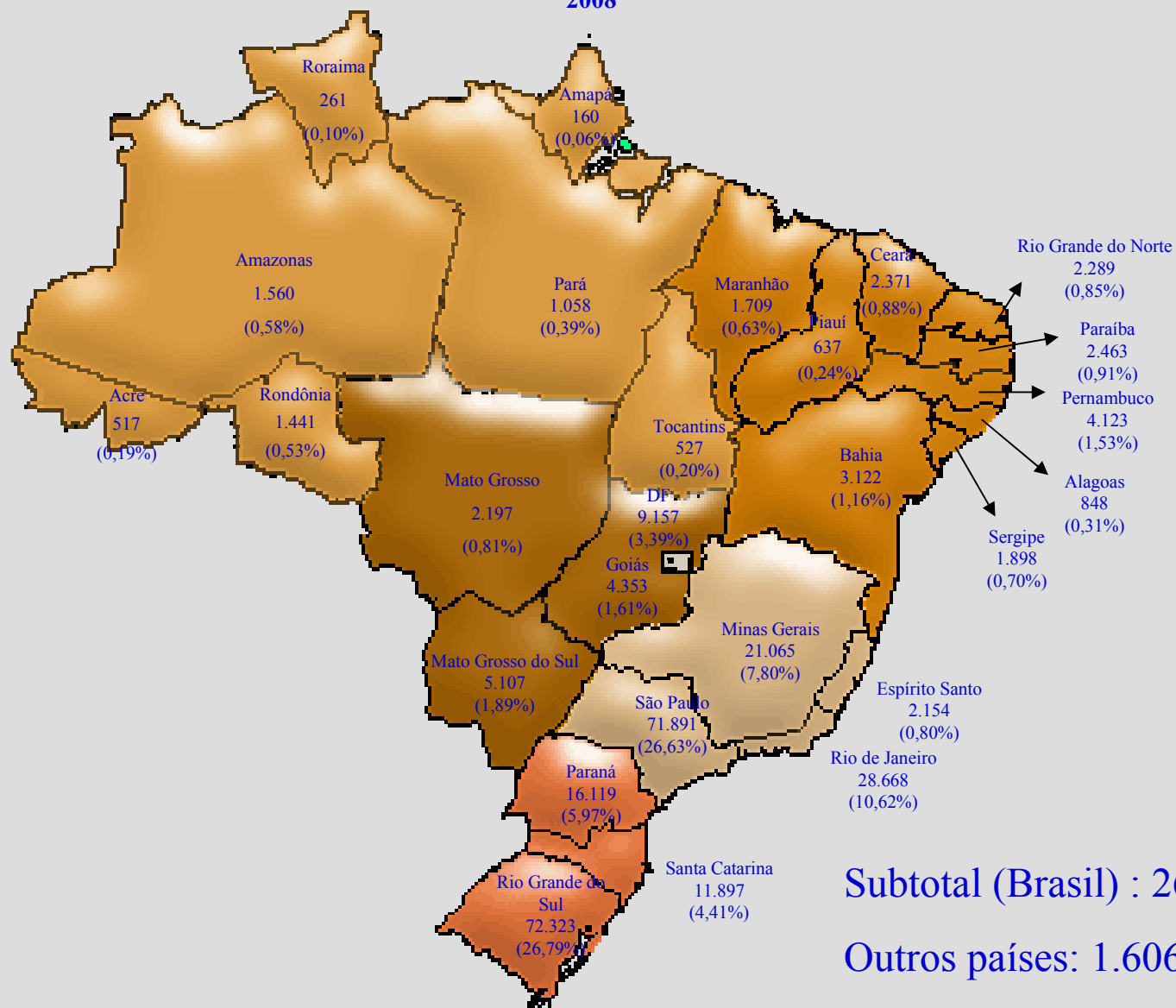
Do quantitativo de processos distribuídos, 21,21% são oriundos da Justiça Federal, 75,76% da Estadual, 1,59% da Justiça especializada e 1,44% correspondem aos feitos de competência originária.

O Relatório Estatístico é elaborado em conformidade com as Normas de Apresentação Tabular do Instituto Brasileiro de Geografia e Estatística – IBGE e da Associação Brasileira de Normas Técnicas – ABNT.

# SUPERIOR TRIBUNAL DE JUSTIÇA – TRIBUNAL DA CIDADANIA

## Processos Distribuídos e Registrados por Unidades da Federação

2008



Subtotal (Brasil) : 269.915.

Outros países: 1.606.

TOTAL: 271.521.



### 1 - Processos Distribuídos e Registrados por Unidades da Federação - 2008

Mês Unidades da Federação	2008	
	Quantidade	(%)
Acre	517	0,19
Alagoas	848	0,31
Amapá	160	0,06
Amazonas	1.560	0,58
Bahia	3.122	1,16
Ceará	2.371	0,88
Distrito Federal	9.157	3,39
Espírito Santo	2.154	0,80
Goiás	4.353	1,61
Maranhão	1.709	0,63
Mato Grosso	2.197	0,81
Mato Grosso do Sul	5.107	1,89
Minas Gerais	21.065	7,80
Pará	1.058	0,39
Paraíba	2.463	0,91
Paraná	16.119	5,97
Pernambuco	4.123	1,53
Piauí	637	0,24
Rio de Janeiro	28.668	10,62
Rio Grande do Norte	2.289	0,85
Rio Grande do Sul	72.323	26,79
Rondônia	1.441	0,53
Roraima	261	0,10
Santa Catarina	11.897	4,41
São Paulo	71.891	26,63
Sergipe	1.898	0,70
Tocantins	527	0,20
Subtotal	269.915	100
Outros Países	1.606	..
Total	271.521	..

Fontes: Secretaria Judiciária; Sistema Justiça.

Notas: Sinal convencional utilizado:

.. Não se aplica dado numérico.

No valor referente a "outros países" estão computadas as Cartas Rogatórias e as Sentenças estrangeiras.

## 2 - Decisões e despachos proferidos pelo Ministro Presidente - 2008

Classes de Feitos Meses	AC	Ag	AgRg	APn	AR	CAt	CC	CR	Eag	EDcl	EREsp	Exe SE	Exe SEC	Ex Imp	Ex Susp	HC	HD	IF	IJ	INQ	MC	MI	MS	NC	Pet	Prc	Rcl	REsp	RHC	RMS	RP	RPV	RvCr	SD	SE	SEC	SLS	SS	Total
Janeiro		1509			2		10	197		4						1093	1			1	66		40		14		14	1	2				2		8		10	8	2982
Fevereiro		2031	1	1	3			362		27			1	1		7		2			3		3	1	1	142	3	6							541	3	22	13	3174
Março		2275	3	1	3			316		98	1		1			1		1		2	2		1			100	2	31		1	1				603	2	40	24	3509
Abril		1451	12	1	3		2	377	1	30	2		1								7		5		4	48	9	291				2		516	2	51	16	2831	
Mai		2690	35		11		10	224	2	23	37	1	1								27		40		24		10	1786		2		7		404	1	20	11	5366	
Junho		2467	61	3			6	147	12	506	23					2					6		31		9	110	8	2220				5		402		32	13	6063	
Julho		1713	43	1	4		40	325	11	757	30					1668											22	874	1	2	1			446		27	9	6139	
Agosto		759	2	1	15		2	443	8	3	13	1									15	1	28		3		8				1		19		370		16	6	1714
Setembro		2047	18	1	2		9	309	7	6	16	1				1			1	14		6		9	1	11	41			4				568	1	42	33	3148	
Outubro		2284	40		7		9	476	21	28	39					2			1	1	8		19	1	6	73	8	146			1			770	5	23	20	3988	
Novembro		1203	32	2	1		5	438	12	354	25	1	1								13		10		5	1	11	300		1		11		667	1	27	18	3139	
Dezembro		690	36		6		11	234	15	113	31	1				102				1		27	11		8		7	293						383		20	11	2000	
<b>Total</b>		<b>21119</b>	<b>283</b>	<b>11</b>	<b>57</b>		<b>104</b>	<b>3848</b>	<b>89</b>	<b>1949</b>	<b>217</b>	<b>5</b>	<b>5</b>	<b>1</b>		<b>2876</b>	<b>1</b>	<b>3</b>	<b>2</b>	<b>5</b>	<b>276</b>	<b>29</b>	<b>226</b>	<b>2</b>	<b>100</b>	<b>475</b>	<b>113</b>	<b>5989</b>	<b>3</b>	<b>4</b>	<b>10</b>	<b>11</b>	<b>35</b>		<b>5678</b>	<b>15</b>	<b>330</b>	<b>182</b>	<b>44053</b>

Fontes: Assessoria Especial da Presidência; Sistema Justiça.

Notas: **Total de decisões: 31.749.**

**Total de despachos: 12.304.**

**Nos dados da tabela acima não estão computadas as decisões/despachos proferidos em AG/RE, RE e RO.**

No total estão computadas 3.810 decisões e despachos proferidos no exercício da Presidência:

Ministro Cesar Asfor Rocha: 1439;

Ministro Ari Pargendler: 147;

Ministro Francisco Peçanha Martins: 1883;

Ministro Humberto Gomes de Barros: 341.

**3 - Processos registrados - Competência do Ministro Presidente - 2008**

Classes de Feitos ⇨ Meses ⇩	AG	AG/RE	AG/RMS	AR	CR	EAg	EREsp	ExeSEC	IF	MC	MS	Pet	Prc	Rcl	REsp	Rp	Rpv	SE	SLS	SS	Total
Janeiro	2331	261			88				1			1		2				74	10	5	2773
Fevereiro	2301	65			69													68	15	6	2524
Março	2144	1			54									2	8			57	19	11	2296
Abril	4591	309	3		47					1				1	3301			72	18	10	8353
Maió	3368				73					2		1			1790			82	17	13	5346
Junho	6621	206	2		68								361	4	2991		16	61	15	11	10356
Julho	3355	70			67		3			1			41		833	1	1	59	17	20	4468
Agosto	1938	457			75	2	3			1		1		1	1			89	18	10	2596
Setembro	1576	517			55	3	3				1	2		2	79		1	85	14	11	2349
Outubro	1398				29		1			4	1	1		2	86	1		67	12	9	1611
Novembro	1340	606		1	48	1	1						17	1	568			81	14	12	2690
Dezembro	1067	641	1		57	1	1	1		1			14	1	152			63	11	5	2016
<b>Total</b>	<b>32030</b>	<b>3133</b>	<b>6</b>	<b>1</b>	<b>730</b>	<b>7</b>	<b>12</b>	<b>1</b>	<b>1</b>	<b>10</b>	<b>2</b>	<b>6</b>	<b>433</b>	<b>16</b>	<b>9809</b>	<b>2</b>	<b>18</b>	<b>858</b>	<b>180</b>	<b>123</b>	<b>47378</b>

Fontes: Secretaria Judiciária; Sistema Justiça.

**4 - Despachos diversos proferidos pelo Ministro Presidente junto às Secretarias Judiciária e dos Órgãos Julgadores - 2008**

Despachos Meses	Processos			Petições			Telex			Total		
	SJ	SOJ	Total	SJ	SOJ	Total	SJ	SOJ	Total	SJ	SOJ	Total
Janeiro		8	8	10	3	13		15	15	10	26	36
Fevereiro	5	222	227	53	60	113		30	30	58	312	370
Março	11	249	260	22	38	60		15	15	33	302	335
Abril		62	62		29	29		30	30		121	121
Maio	19	47	66		12	12		38	38	19	97	116
Junho		11	11		41	41		45	45		97	97
Julho		5	5		8	8		26	26		39	39
Agosto		3	3	24	4	28		35	35	24	42	66
Setembro				4	43	47		62	62	4	105	109
Outubro				10	8	18		40	40	10	48	58
Novembro	6		6	43		43				49		49
Dezembro	6		6	13		13				19		19
<b>Total</b>	<b>47</b>	<b>607</b>	<b>654</b>	<b>179</b>	<b>246</b>	<b>425</b>		<b>336</b>	<b>336</b>	<b>226</b>	<b>1189</b>	<b>1415</b>

Fontes: Gabinetes das Secretarias Judiciária e dos Órgãos Julgadores; Sistema Justiça.

SJ = Secretaria Judiciária;

SOJ = Secretaria dos Órgãos Julgadores.

Nota: No total estão computados 10 despachos proferidos pelo Ministro Vice-Presidente no exercício da Presidência.

**5 - Decisões proferidas em recursos extraordinários pelos Ministros Presidente e Vice-Presidente processadas na Seção de Recursos Extraordinários da Secretaria dos Órgãos Julgadores - Janeiro a dezembro de 2008**

Órgão Judicante ⇨ de origem	NUPRE		C. Especial		1ª Seção		1ª Turma		2ª Turma		2ª Seção		3ª Turma		4ª Turma		3ª Seção		5ª Turma		6ª Turma		Total				Total Geral	
	ADM	DEN	ADM	DEN	ADM	DEN	ADM	DEN	ADM	DEN	ADM	DEN	ADM	DEN	ADM	DEN	ADM	DEN	ADM	DEN	ADM	DEN	ADM	DEN	O	DD		
Ag		1		21			4	319	2	289				804	2	1210			4	153	3	188	15	2985	31	450	3481	
AIA																												
APn			1	2																			1	2			3	
AR						3						1							11					15		1	16	
CAt																			2					2			2	
CC				1	1	19					9	11						2	7				12	38	1	22	73	
CR			1	1																			1	1			2	
EAg		1		2		12						24							4					43		1	44	
EAR																												
EDcl																												
EREsp		2		34	3	146						20						1	14				4	216	1	95	316	
ExImp																												
ExVerd																												
HC						4								1		1					13	7	21	7	40	1	8	56
HD																		1					1				1	
IF																												
MC								3	1	1				4		1						2	1	11		1	13	
MS				5	2	4												8	64				10	73		60	143	
Pet				21	1	9						1							1		2		1	34		3	38	
Rcl				1		2													3					6			6	
REsp		10		8	1	1	30	630	35	510		1	2	391	1	558			11	146	47	186	127	2441	21	4013	6602	
RHC													1	2					3	15	1	6	5	23		3	31	
RMS				1			7	34	2	16				3		2			13	63	4	59	26	178	1	17	222	
RO								1		2						1								4			4	
RP																												
RvCr																												
Sd			1																				1				1	
SE				1																				1			1	
SEC				1	6																		1	6			7	
SLS				1																				1		1	2	
SS				4																				4			4	
<b>Total</b>		<b>14</b>	<b>4</b>	<b>109</b>	<b>8</b>	<b>200</b>	<b>41</b>	<b>987</b>	<b>40</b>	<b>818</b>	<b>9</b>	<b>58</b>	<b>3</b>	<b>1205</b>	<b>3</b>	<b>1773</b>	<b>12</b>	<b>106</b>	<b>31</b>	<b>392</b>	<b>62</b>	<b>462</b>	<b>213</b>	<b>6124</b>	<b>56</b>	<b>4675</b>	<b>11068</b>	

ADM = Admitidos.  
DEN = Denegados.  
O = Outras decisões  
DD = Despachos diversos

Fontes: Gabinete da Vice-Presidência; Sistema Justiça.

Nota: No total estão computados 68 decisões e despachos proferidos no exercício da Vice-Presidência.

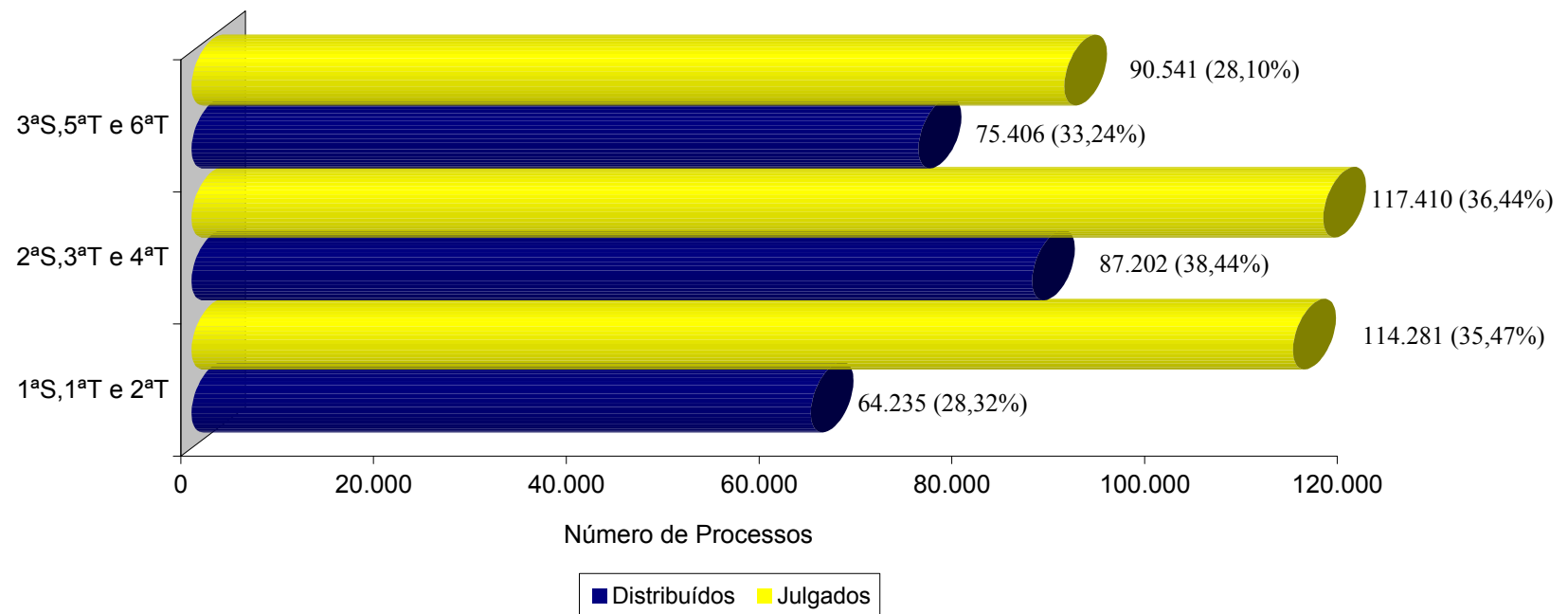
**6 - Decisões e despachos proferidos pelo Ministro Vice-Presidente - Janeiro a Dezembro de 2008**

Decisões Feitas	⇒ ⇩	Decisões e despachos diversos	RE	RO	AG/RE	Total
AC						
Ag		255	3481	5	1694	5435
Ag/RE		74				74
Ag/RMS		2				2
AgRq		51				51
AIA						
APn		4	3			7
AR		11	16	1	7	35
CAt			2			2
CC		16	73	1	15	105
CR		32	2			34
EAg		2	44		20	66
EAR						
EDcl		477				477
EREsp		36	316		109	461
ExImp						
ExVerd						
HC		132	56	144	16	348
HD			1			1
IF						
IJ						
Inq						
MC		52	13		7	72
MS		86	143	117	33	379
Pet		10	38	2	15	65
Rcl		5	6		3	14
RE						
REsp		427	6602	3	1307	8339
RHC		2	31	4	5	42
RMS		12	222	1	90	325
RO			4	1	2	7
Rp						
RvCr		4				4
Sd			1			1
SE		1	1		3	5
SEC		7	7		1	15
SLS		32	2		1	35
SS		8	4		2	14
<b>Total</b>		<b>1738</b>	<b>11068</b>	<b>279</b>	<b>3330</b>	<b>16415</b>

Fontes: Gabinete da Vice-Presidência; Sistema Justiça.

Nota: No total estão computados 68 decisões e despachos proferidos no exercício da Vice-Presidência.

7 - Processos distribuídos e julgados nas Seções e respectivas Turmas  
Ano: 2008



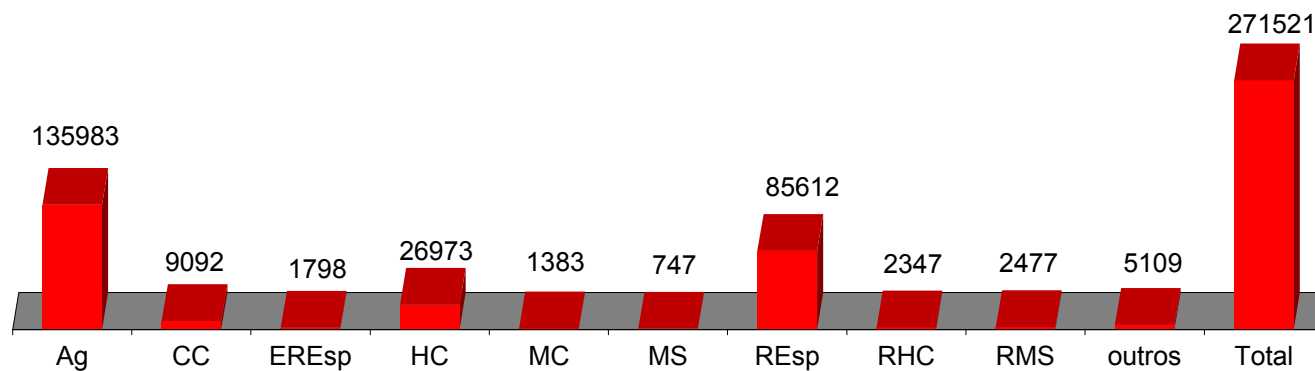
Fontes: Secretaria Judiciária; Coordenadorias: Seções e Turmas; Gabinetes de Ministros; Sistema Justiça.

Notas: Computados processos distribuídos no(s) mês(es) e/ou ano(s) anterior(es).

Estão incluídos os processos decididos unipessoalmente.

Nos processos julgados estão incluídos os Agravos Regimentais e os Embargos de Declaração.

**8 - Processos distribuídos por classes**  
**Ano: 2008**

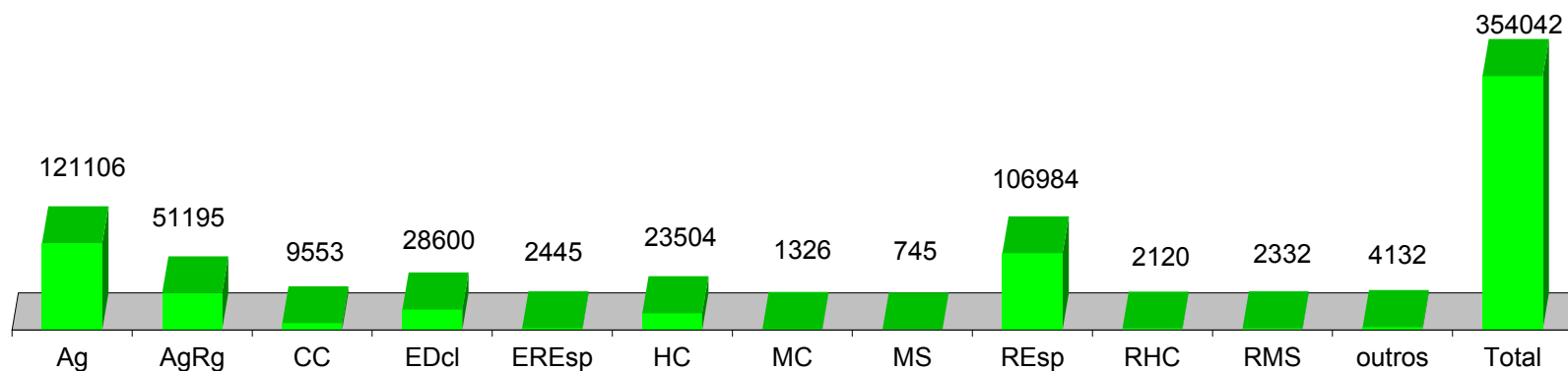


OUTROS							
AIA	2	EmbExe	630	Inq	42	RvCr	108
APn	39	Exe	279	MI	3	Sd	45
AR	267	ExSusp	11	Pet	667	SE	858
CAt	5	HD	15	Rcl	641	SEC	17
CR	731	IF	2	RO	19	SLS	180
EAg	395	IJ	7	Rp	23	SS	123

Fontes: Secretaria Judiciária; Sistema Justiça.



**9 - Processos julgados por classes no período de Janeiro a Dezembro de 2008**

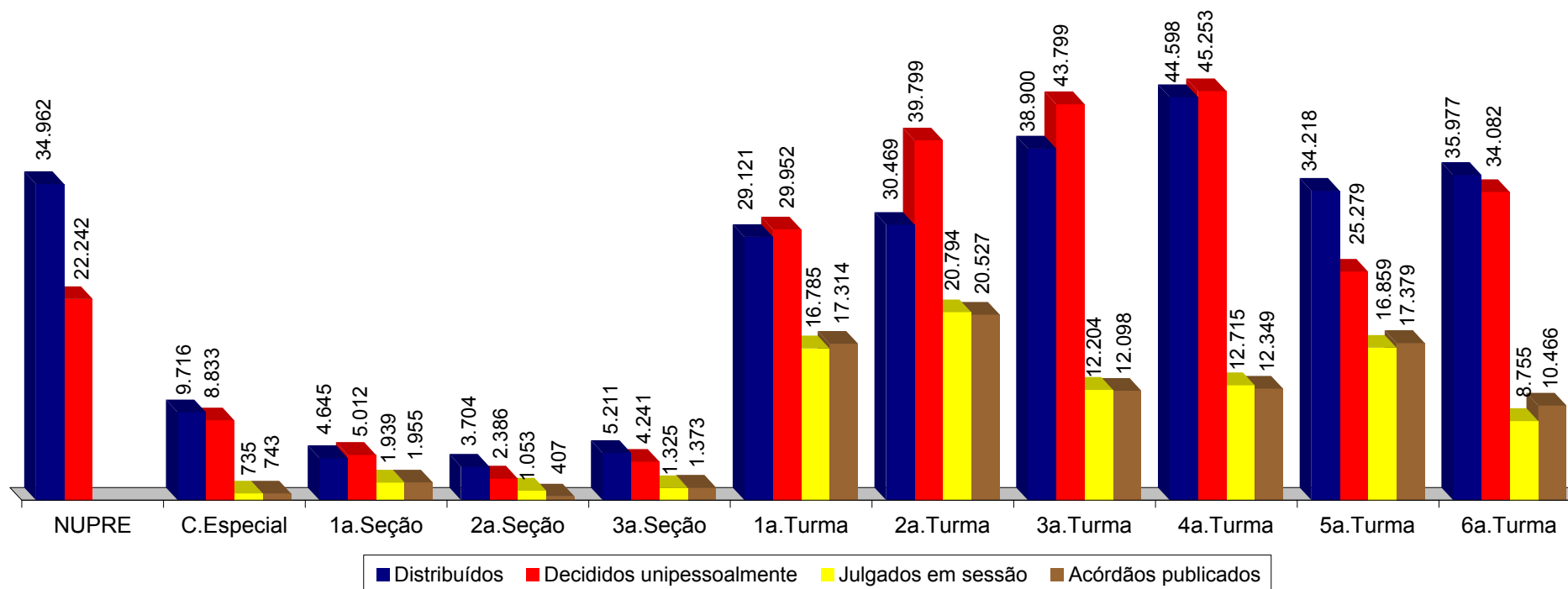


OUTROS									
AIA	2	EAg	383	HD	15	Pet	663	SE	748
APn	36	EmbExe	49	IF	4	Rcl	610	SEC	24
AR	270	ExImp	1	IJ	4	RO	10	SLS	202
CAt	23	ExSusp	8	Inq	24	Rp	14	SS	135
Com		ExVerd		MI	3	RvCr	86		
CR	716	Exe	71	NC	2	Sd	29		

Fontes: Coordenadorias: Corte Especial, Seções e Turmas; Gabinetes de Ministros; Sistema Justiça.

Nota : No gráfico acima estão incluídos os 93.164 (26,31%) processos julgados em sessão e 260.878 (73,69%) decididos unipessoalmente, totalizando 354.042 feitos.

### 10 - Processos registrados distribuídos, julgados e acórdãos publicados no período de Janeiro a Dezembro de 2008



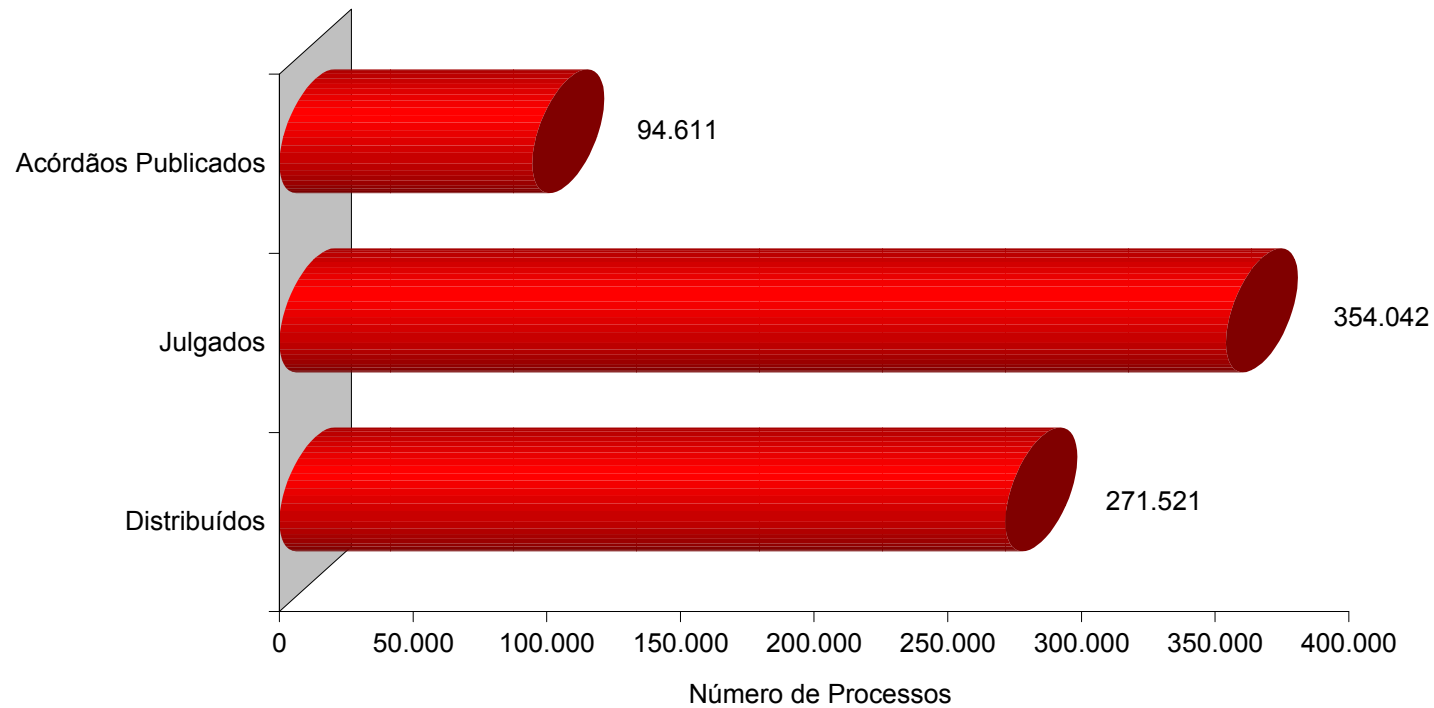
Fontes: Secretaria Judiciária; Coordenadorias: Corte Especial, Seções e Turmas; Gabinetes de Ministros; Sistema Justiça.

Notas: Nos processos julgados estão incluídos 51.195 agravos regimentais e 28.600 embargos de declaração, totalizando 79.795 feitos.

Nos processos da Corte Especial estão incluídos os processos distribuídos e decididos unipessoalmente referentes a processos registrados (exceto os AG, AG/RE, AG/RHC, Prc, REsp e RPV) - competência do Ministro Presidente - processados no âmbito do referido Órgão Julgador.

Os dados do NUPRE são referentes a processos registrados.

11 - Processos Distribuídos, Julgados e Acórdãos Publicados  
Período: Janeiro a Dezembro/2008



Fontes: Secretaria Judiciária; Coordenadorias: Corte Especial, Seções e Turmas; Gabinetes de Ministros; Sistema Justiça.

Nota: Nos processos julgados estão incluídos 51.195 Agravos Regimentais e 28.600 Embargos de Declaração, totalizando 79.795 feitos.

**Superior Tribunal de Justiça**

**Assessoria de Modernização e Gestão Estratégica - Coordenadoria de Gestão da Informação**

**12 - Processos distribuídos e julgados no período de 7/4/1989 a 31/12/2008**

Ano	1989		1990		1991		1992		1993		1994		1995		1996		1997		1998	
	Meses	Distrib	Julg	Distrib	Julg	Distrib	Julg	Distrib	Julg	Distrib	Julg	Distrib	Julg	Distrib	Julg	Distrib	Julg	Distrib	Julg	Distrib
Janeiro	..	..	817		1325		2415	90	1715		2393	77	2775	22	4714	146	3226	70	5315	175
Fevereiro	..	..	587	764	1506	1480	3635	2865	2432	3201	2982	3390	3849	3657	5825	6696	7602	6771	5060	8856
Março	..	..	926	974	1736	1549	1529	2621	4037	5096	4140	4851	8308	5159	6234	7723	8483	7534	7758	10775
Abril	...	...	1256	974	2426	2155	2270	2035	2858	2938	4668	4521	4778	5826	4396	6274	11177	11649	6533	6501
Mai	...	...	1209	1185	2549	2273	3265	2668	1738	3488	4021	4934	7375	7442	7262	7081	11977	9686	7044	9612
Junho	(1)1515	(1)258	1045	995	2057	2130	4203	3835	2072	2992	3415	4525	5570	4786	5922	7650	11117	13408	6435	8953
Julho	283		1059		1350		2715	200	3394	210	3210	189	6521	661	5123	235	6313	454	7608	107
Agosto	757	710	1412	1598	2179	2360	2478	3993	3083	3868	3064	5549	5796	9084	7053	9717	6101	13196	8866	10989
Setembro	1246	661	1497	1205	1947	1892	3135	3693	3191	3987	3080	4162	6045	6770	7464	9097	7921	10413	10515	11575
Outubro	941	768	1765	1555	2235	1995	2867	3495	2809	3263	2974	3718	6282	6906	8814	8045	7715	10707	10460	11843
Novembro	808	713	1487	1282	1993	1765	3196	3622	3286	3183	3446	4576	6709	7044	8766	8709	8545	10252	9470	12753
Dezembro	553	601	1027	1210	2065	1668	2164	2311	2721	2879	1277	2540	4568	4975	5459	6256	6199	7914	7043	9328
Total	6103	3711	14087	11742	23368	19267	33872	31428	33336	35105	38670	43032	68576	62332	77032	77629	96376	102054	92107	101467

**(Continuação).**

Ano	1999		2000		2001		2002		2003		2004		2005		2006		2007		2008	
	Meses	Distrib	Julg	Distrib	Julg	Distrib	Julg	Distrib	Julg	Distrib	Julg	Distrib	Julg	Distrib	Julg	Distrib	Julg	Distrib	Julg	Distrib
Janeiro	4937	359	9751	295	11376	570	7590	788	9583	239	6792	813	13666	219	17384	203	29591	429	38815	1703
Fevereiro	9883	11083	9528	17578	13474	18495	13836	16161	15038	18103	14856	23060	14392	28917	19762	30771	24247	35346	31096	42068
Março	10607	13035	7292	12982	15745	21722	13834	18055	16146	15027	21519	24670	18608	26933	13751	25508	30596	32317	14781	33929
Abril	9124	10794	6066	9754	11278	13483	16850	18113	18400	13253	14810	20032	19743	26560	17049	20290	25139	30479	31909	35125
Mai	11336	12738	12991	14357	13979	20803	11931	15318	21925	21300	15041	22794	18983	26986	21440	24979	32530	32452	25687	38382
Junho	13092	11252	13862	15705	11290	15709	10239	15599	19996	21746	17627	22428	18588	29702	19537	21307	24012	32966	24963	36686
Julho	8772	978	9933	1901	6784	478	10982	792	20900	4438	14655	1318	15977	194	19774	320	26986	2947	15936	3576
Agosto	11164	13103	14496	17007	13787	17174	15725	17311	29745	29239	21359	31731	18835	37932	26674	39646	25824	49058	19398	44612
Setembro	12441	13170	15710	12792	18724	17547	17837	17213	28147	25016	23596	26636	19277	29288	23879	28887	22325	30649	14916	34482
Outubro	11384	13862	21352	17411	31060	28821	14529	21596	22046	26712	27760	27313	19127	25412	35205	28224	26632	33141	13128	31967
Novembro	9555	15382	18319	21320	24535	29237	12378	19393	15527	26245	26527	25286	22613	23760	19820	27239	22029	28867	22028	30990
Dezembro	6682	12286	11438	13062	12446	14574	10228	11641	8987	15681	10869	15228	11319	15525	16745	14969	23453	21606	18864	20522
Total	118977	128042	150738	154164	184478	198613	155959	171980	226440	216999	215411	241309	211128	271428	251020	262343	313364	330257	271521	354042

Fontes: Secretaria Judiciária; Coordenadorias: Corte Especial, Seções e Turmas; Gabinetes de Ministros; Sistema Justiça.

Notas: Total de distribuídos no período: 2.582.563.

Total de julgados no período: 2.816.944.

No total de julgados estão incluídos os agravos regimentais e os embargos de declaração, em número de 409.679.

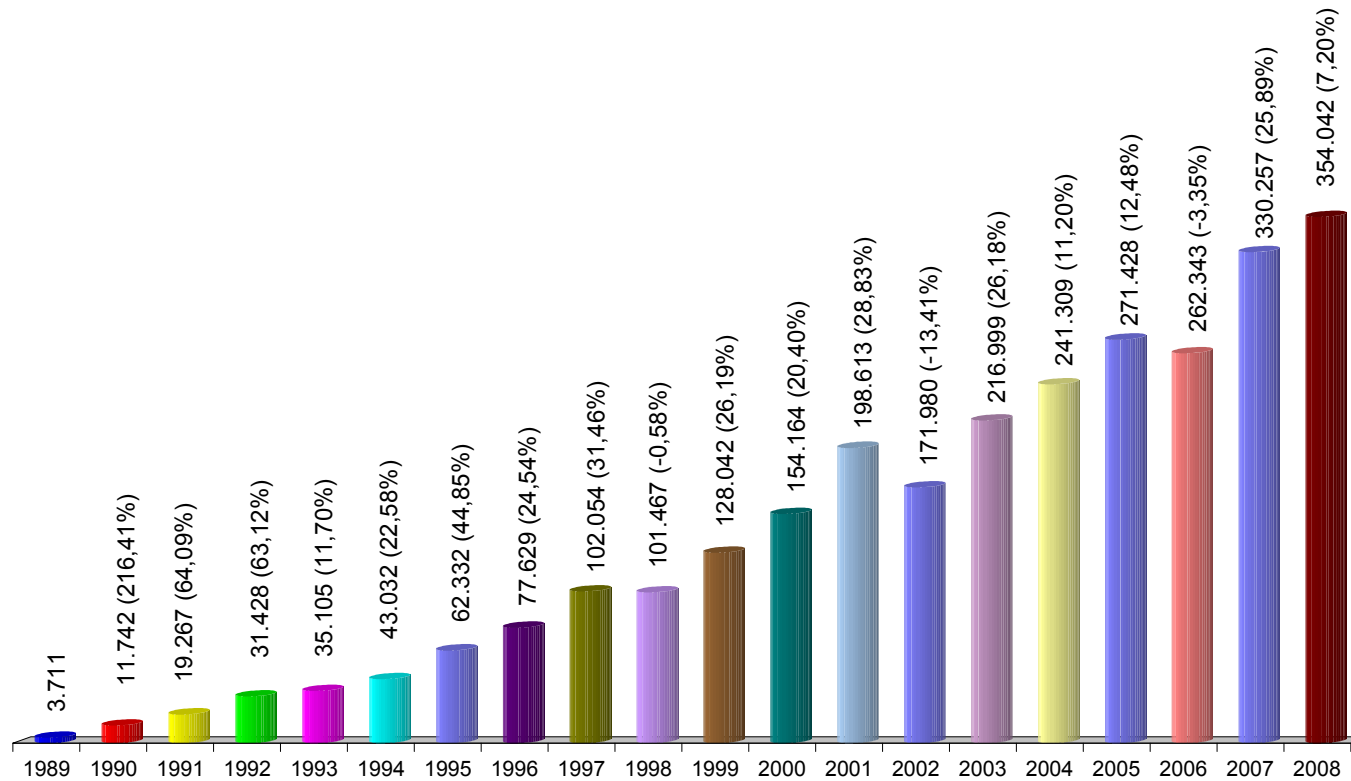
Sinais convencionais utilizados:

.. Não se aplica dado numérico.

... Dado numérico não disponível.

(1) Processos referentes ao período de abril a junho/89.

**13 - Processos julgados no período de 7/4/1989 a 31/12/2008, com percentual de crescimento em relação ao ano anterior**



Fontes: Coordenadorias: Corte Especial, Seções e Turmas; Gabinetes de Ministros; Sistema Justiça.

Notas: Nos processos julgados estão incluídos os 272.784 Agravos Regimentais e os 136.895 Embargos de Declaração, totalizando 409.679 processos.

Total de Julgados: 2.816.944.

**14 - Processos distribuídos, julgados e pendentes de 1º julgamento no período de 7/4/1989 a 31/12/2008**

Processos ⇒ Anos ↓	Pendientes do(s) Ano(s) anterior(es) (A)	Distribuídos (B)	Julgados				Pendientes do Ano		Pendientes acumulados	
			Processo Principal (C)	AgRg (D)	EDcl (E)	Total de Julgados F = (C+D+E)	G = ( B - C )		H = ( A + G )	
							V. Absoluto	(%)	V. Absoluto	(%)
1989	..	6103	3550	90	71	3711	2553	41,83	2553	41,83
1990	2553	14087	10829	507	406	11742	3258	23,13	5811	28,78
1991	5811	23368	17527	1139	601	19267	5841	25,00	11652	26,75
1992	11652	33872	28673	1926	829	31428	5199	15,35	16851	21,76
1993	16851	33336	31295	2372	1438	35105	2041	6,12	18892	17,06
1994	18892	38670	39034	2378	1620	43032	-364	-0,94	18528	12,40
1995	18528	68576	57338	3245	1749	62332	11238	16,39	29766	13,65
1996	29766	77032	71122	4263	2244	77629	5910	7,67	35676	12,09
1997	35676	96376	91263	7095	3696	102054	5113	5,31	40789	10,42
1998	40789	92107	85694	10591	5182	101467	6413	6,96	47202	9,89
1999	47202	118977	116024	7441	4577	128042	2953	2,48	50155	8,61
2000	50155	150738	136180	11741	6243	154164	14558	9,66	64713	8,59
2001	64713	184478	179364	13952	5297	198613	5114	2,77	69827	7,45
2002	69827	155959	149722	14852	7406	171980	6237	4,00	76064	6,95
2003	76064	226440	189778	17853	9368	216999	36662	16,19	112726	8,54
2004	112726	215411	203041	27164	11104	241309	12370	5,74	125096	8,15
2005	125096	211128	222529	32770	16129	271428	-11401	-5,40	113695	6,51
2006	113695	251020	222245	26346	13752	262343	28775	11,46	142470	7,13
2007	142470	313364	277810	35864	16583	330257	35554	11,35	178024	7,70
2008	178024	271521	274247	51195	28600	354042	-2726	-1,00	175298	6,79
<b>Total</b>		<b>2582563</b>	<b>2407265</b>	<b>272784</b>	<b>136895</b>	<b>2816944</b>	..	..	<b>175298</b>	<b>6,79</b>

Fontes: Secretaria Judiciária; Coordenadorias: Corte Especial, Seções e Turmas; Gabinetes de Ministros; Sistema Justiça.

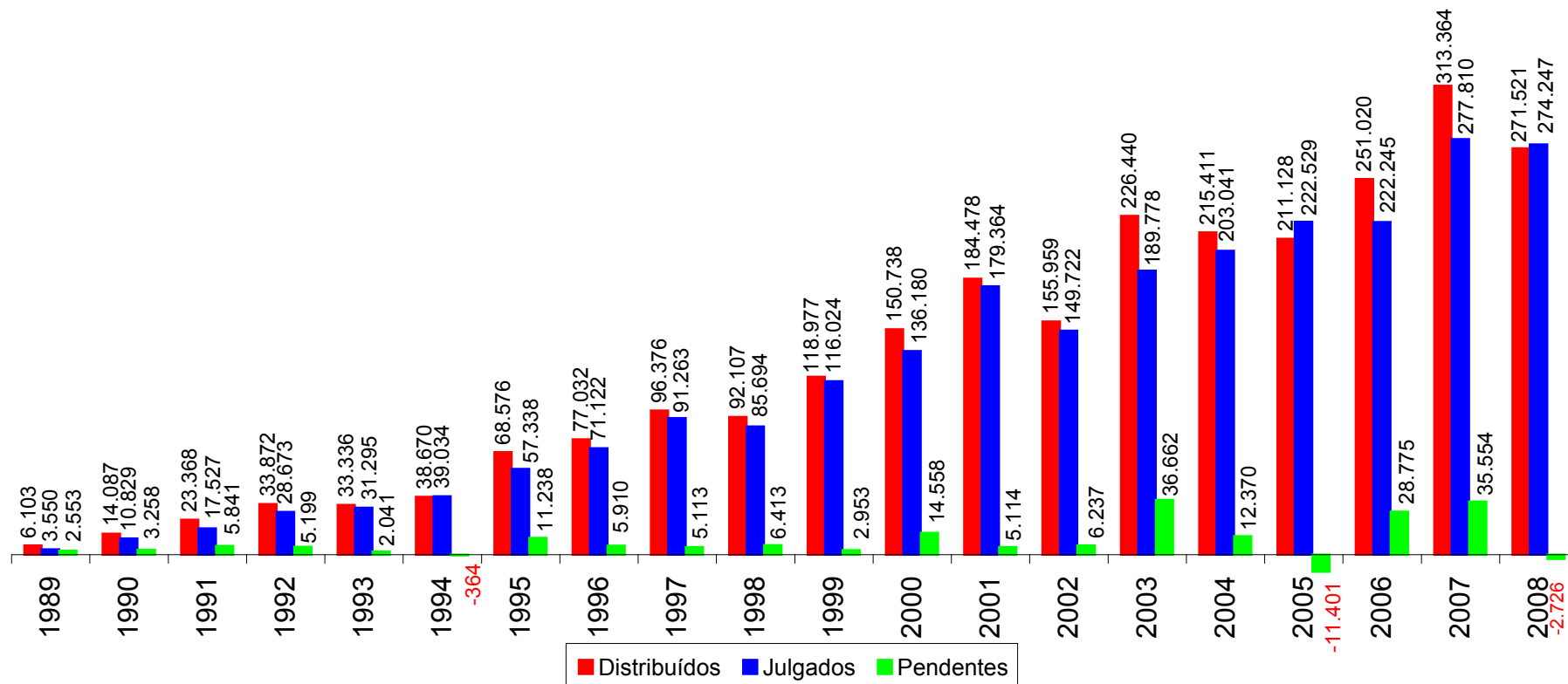
Notas: Sinal convencional utilizado:

No último dia do período acima existiam 51.424 processos pendentes de distribuição, totalizando 226.722 processos pendentes de julgamento a partir do recebimento do processo.

.. Não se aplica dado numérico.

Os números negativos em 1994, 2005 e 2008 são decorrentes de processos distribuídos em períodos anteriores e que foram julgados nos citados anos.

### 15 - Processos distribuídos, julgados e pendentes de 1º julgamento no período de 7/4/1989 a 31/12/2008



Fontes: Secretaria Judiciária; Coordenadorias: Corte Especial, Seções e Turmas; Gabinetes de Ministros; Sistema Justiça.

Notas: Total de distribuídos: 2.582.563

Total de julgados: 2.407.265

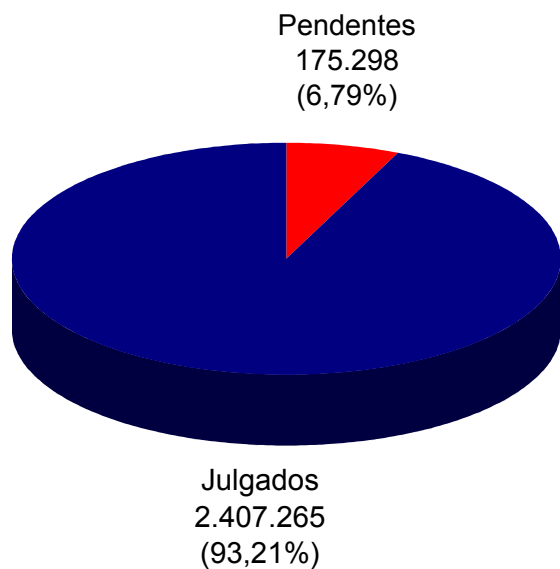
Total de pendentes: 175.298

Nos processos julgados não estão incluídos os Agravos Regimentais e os Embargos de Declaração, em número de 409.679 feitos.

Os números negativos em 1994, 2005 e 2008 são decorrentes de processos distribuídos no(s) ano(s) anterior(es) e que foram julgados nos citados anos.

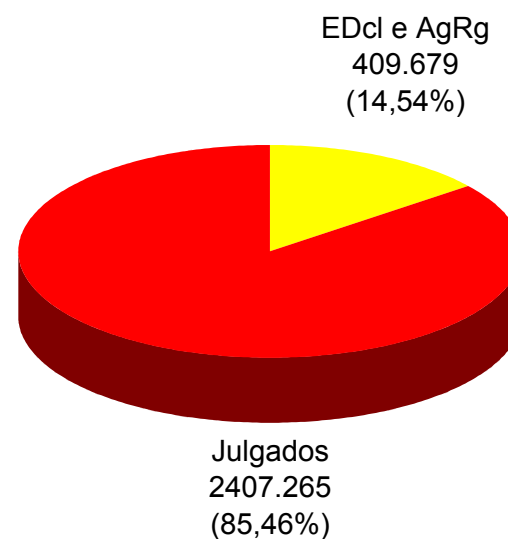
**16 - Processos julgados e pendentes de julgamento**

Período: 7/4/1989 a 31/12/2008



**17 - Agravos Regimentais e Embargos de Declaração julgados**

Período: 7/4/1989 a 31/12/2008



Fontes: Coordenadorias: Corte Especial, Seções e Turmas; Gabinetes de Ministros; Sistema Justiça.



**18 - Processos que se encontram com vista ao Ministério Público no dia 31/12/2008**

<b>Feitos</b>	<b>Total</b>
Ag	1141
Ag/RE	14
APn	2
AR	26
CAT	2
CC	696
CR	265
EAg	2
EREsp	12
ExSusp	1
HC	2649
HD	1
Inq	18
MC	14
MI	1
MS	12
NC	3
Pet	17
Rcl	28
REsp	2335
RHC	255
RMS	303
RO	2
Rp	3
RvCr	4
SD	11
SE	43
SEC	4
<b>Total</b>	<b>7864</b>

Fontes: Secretaria Judiciária; Coordenadorias; Corte Especial, Seções e Turmas; Sistema Justiça.

**19 - Processos recebidos, distribuídos e registrados com respectiva procedência no período de janeiro a dezembro de 2008.**

**Recebidos: 277.449**

<b>Distribuídos e Registrados</b>					
Superior Tribunal de Justiça	3904	Justiça Federal de 1ª Instância Espírito Santo	30	Tribunal de Justiça Sergipe	1558
Tribunal Regional Federal da 1ª Região	7688	Justiça Federal de 1ª Instância Pará	60	Tribunal de Justiça Acre	441
Tribunal Regional Federal da 2ª Região	7783	Justiça Federal de 1ª Instância Piauí	18	Tribunal de Justiça Amapá	129
Tribunal Regional Federal da 3ª Região	12564	Justiça Federal de 1ª Instância Rondônia	16	Tribunal de Justiça Amazonas	1368
Tribunal Regional Federal da 4ª Região	21261	Justiça Federal de 1ª Instância Roraima	1	Tribunal de Justiça Ceará	944
Tribunal Regional Federal da 5ª Região	5712	Justiça Federal Militar do Rio de Janeiro	1	Tribunal de Justiça Espírito Santo	1580
Tribunal Regional Eleitoral do Distrito Federal	1	Justiça Eleitoral em Goiás	2	Tribunal de Justiça Maranhão	864
Tribunal Regional Eleitoral da Bahia	38	Justiça Eleitoral em Minas Gerais	1	Tribunal de Justiça Mato Grosso	1776
Tribunal Regional Eleitoral da Paraíba	1	Justiça Eleitoral em Pernambuco	1	Tribunal de Justiça Mato Grosso do Sul	4741
Tribunal Regional Eleitoral de Alagoas	1	Justiça Eleitoral em Santa Catarina	2	Tribunal de Justiça Pará	578
Tribunal Regional Eleitoral de Minas Gerais	1	Justiça Eleitoral na Bahia	2	Tribunal de Justiça Paraná	9962
Tribunal Regional Eleitoral de São Paulo	2	Justiça Eleitoral no Ceará	1	Tribunal de Justiça Piauí	514
Tribunal Regional Eleitoral de Sergipe	3	Justiça Eleitoral no Mato Grosso	1	Tribunal de Justiça Rio de Janeiro	20457
Tribunal Regional Eleitoral do Ceará	7	Justiça Eleitoral no Paraná	1	Tribunal de Justiça Rio Grande do Sul	60369
Tribunal Regional Eleitoral do Mato Grosso do Sul	1	Justiça Eleitoral no Rio Grande do Sul	4	Tribunal de Justiça Tocantins	292
Tribunal Regional Eleitoral do Rio Grande do Norte	1	Justiça Militar Mato Grosso do Sul	1	Tribunal de Justiça Rio Grande do Norte	1284
Tribunal Regional Eleitoral do Rio Grande do Sul	1	Justiça Militar Minas Gerais	11	Tribunal de Justiça Militar Minas Gerais	66
Tribunal Regional do Trabalho da 1ª Região (RJ)	23	Justiça Militar São Paulo	16	Tribunal de Justiça Militar São Paulo	135
Tribunal Regional do Trabalho da 2ª Região (SP)	1162	Justiça Militar Amazonas	1	Tribunal de Alçada de Minas Gerais	2
Tribunal Regional do Trabalho da 3ª Região (MG)	14	Justiça Militar Ceará	1	Tribunal de Alçada do Paraná	1
Tribunal Regional do Trabalho da 4ª Região (RS)	64	Justiça Militar Distrito Federal	1	Primeiro Tribunal de Alçada Cível de São Paulo	1
Tribunal Regional do Trabalho da 5ª Região (BA)	24	Justiça Militar Pará	1	Justiça de 1ª Instância Rio Grande do Norte	10
Tribunal Regional do Trabalho da 6ª Região (PE)	1	Justiça Militar Rio de Janeiro	7	Justiça de 1ª Instância Amazonas	9
Tribunal Regional do Trabalho da 7ª Região (CE)	13	Justiça Militar Rio Grande do Sul	22	Justiça de 1ª Instância Distrito Federal	23
Tribunal Regional do Trabalho da 8ª Região (PR)	17	Justiça do Trabalho de 1ª Instância Amazonas	5	Justiça de 1ª Instância Alagoas	12
Tribunal Regional do Trabalho da 9ª Região (DF)	33	Justiça do Trabalho de 1ª Instância Maranhão	5	Justiça de 1ª Instância Goiás	28
Tribunal Regional do Trabalho da 10ª Região (AM)	2	Justiça do Trabalho de 1ª Instância Mato Grosso	49	Justiça de 1ª Instância Roraima	4
Tribunal Regional do Trabalho da 11ª Região (GO)	23	Justiça do Trabalho de 1ª Instância Minas Gerais	98	Justiça de 1ª Instância Sergipe	5
Tribunal Regional do Trabalho da 12ª Região (SC)	6	Justiça do Trabalho de 1ª Instância Pernambuco	22	Justiça de 1ª Instância Maranhão	619
Tribunal Regional do Trabalho da 13ª Região (PB)	365	Justiça do Trabalho de 1ª Instância Rondônia	66	Justiça de 1ª Instância Mato Grosso	33
Tribunal Regional do Trabalho da 14ª Região (SP)	4	Justiça do Trabalho de 1ª Instância Alagoas	2	Justiça de 1ª Instância Mato Grosso do Sul	57
Tribunal Regional do Trabalho da 15ª Região (MA)	13	Justiça do Trabalho de 1ª Instância Bahia	46	Justiça de 1ª Instância Minas Gerais	304
Tribunal Regional do Trabalho da 16ª Região (ES)	5	Justiça do Trabalho de 1ª Instância Ceará	38	Justiça de 1ª Instância Bahia	80
Tribunal Regional do Trabalho da 17ª Região (GO)	6	Justiça do Trabalho de 1ª Instância Distrito Federal	14	Justiça de 1ª Instância Paraíba	28
Tribunal Regional do Trabalho da 18ª Região (AL)	1	Justiça do Trabalho de 1ª Instância Goiás	46	Justiça de 1ª Instância Acre	12
Tribunal Regional do Trabalho da 19ª Região (SE)	2	Justiça do Trabalho de 1ª Instância Rio de Janeiro	64	Justiça de 1ª Instância Ceará	34
Tribunal Regional do Trabalho da 20ª Região (RN)	1	Justiça do Trabalho de 1ª Instância Mato Grosso do Sul	24	Justiça de 1ª Instância Paraná	191
Tribunal Regional do Trabalho da 21ª Região (MS)	50	Justiça do Trabalho de 1ª Instância Espírito Santo	16	Justiça de 1ª Instância Piauí	11
Justiça Federal de 1ª Instância Distrito Federal	9	Justiça do Trabalho de 1ª Instância Pará	55	Justiça de 1ª Instância Pernambuco	44
Justiça Federal de 1ª Instância Alagoas	4	Justiça do Trabalho de 1ª Instância Paraíba	60	Justiça de 1ª Instância Rio Grande do Sul	211
Justiça Federal de 1ª Instância Sergipe	31	Justiça do Trabalho de 1ª Instância Paraná	4	Justiça de 1ª Instância Rio de Janeiro	360
Justiça Federal de 1ª Instância Mato Grosso	24	Justiça do Trabalho de 1ª Instância Piauí	119	Justiça de 1ª Instância Rio de Janeiro	12
Justiça Federal de 1ª Instância Mato Grosso do Sul	168	Justiça do Trabalho de 1ª Instância Rio de Janeiro	7	Justiça de 1ª Instância de Santa Catarina	93
Justiça Federal de 1ª Instância Minas Gerais	22	Justiça do Trabalho de 1ª Instância Rio Grande do Norte	236	Justiça de 1ª Instância de Santa Catarina	1100
Justiça Federal de 1ª Instância Paraíba	1	Justiça do Trabalho de 1ª Instância Rio Grande do Sul	81	Justiça de 1ª Instância São Paulo	5
Justiça Federal de 1ª Instância Acre	8	Justiça do Trabalho de 1ª Instância Santa Catarina	1085	Justiça de 1ª Instância Tocantins	17
Justiça Federal de 1ª Instância Amapá	16	Justiça do Trabalho de 1ª Instância São Paulo	62	Justiça de 1ª Instância Espírito Santo	28
Justiça Federal de 1ª Instância Amazonas	17	Justiça do Trabalho de 1ª Instância Sergipe	13	Justiça de 1ª Instância Pará	18
Justiça Federal de 1ª Instância Maranhão	148	Justiça do Trabalho de 1ª Instância Tocantins	1778	Juizado Especial Cível	18
Justiça Federal de 1ª Instância Paraná	29	Tribunal de Justiça Paraíba	1211	Juizado Especial Criminal	18
Justiça Federal de 1ª Instância Pernambuco	300	Tribunal de Justiça Rondônia	54727	Juizado Especial Federal Cível	154
Justiça Federal de 1ª Instância Rio de Janeiro	2	Tribunal de Justiça São Paulo	4857	Juizado Especial Federal Criminal	34
Justiça Federal de 1ª Instância Rio Grande do Norte	137	Tribunal de Justiça Distrito Federal e Territórios	1760	Turma Recursal Especial Cível	27
Justiça Federal de 1ª Instância no Rio Grande do Sul	408	Tribunal de Justiça Bahia	347	Turma Recursal Especial Criminal	20
Justiça Federal de 1ª Instância Santa Catarina	467	Tribunal de Justiça Alagoas	3729	Turma Recursal Federal Especial Cível	25
Justiça Federal de 1ª Instância São Paulo	121	Tribunal de Justiça Goiás	18083	Turma Recursal Federal Especial Criminal	2
Justiça Federal de 1ª Instância Tocantins	57	Tribunal de Justiça Minas Gerais	1862	Colégio Recursal dos Juizados Especiais de São Paulo	12
Justiça Federal de 1ª Instância Goiás	178	Tribunal de Justiça Pernambuco	211	Turma de Uniformização de Decisões do JEF	9
Justiça Federal de 1ª Instância Bahia	41	Tribunal de Justiça Roraima	6831	Outros	9
Justiça Federal de 1ª Instância Ceará		Tribunal de Justiça Santa Catarina		Total	271.521

Fonte: Secretaria Judiciária; Sistema Justiça.

**Superior Tribunal de Justiça**  
**Assessoria de Modernização e Gestão Estratégica - Coordenadoria de Gestão da Informação**

**20 - Processos baixados, remetidos ao MPF, enviados ao STF e correspondências expedidas - 2008**

Processos Meses	Processos				Processos remetidos ao MPF	Correspondências expedidas			
	Baixados	enviados ao STF	Arquivados	Total		Correio	Malote	Sedex	Total
Janeiro	3.475	313	196	3.984	3.381	13.956	637	705	15.298
Fevereiro	19.096	1.619	2.375	23.090	3.722	11.191	1.524	797	13.512
Março	21.680	1.466	2.471	25.617	2.449	11.034	1.768	1.433	14.235
Abril	23.730	1.159	2.561	27.450	3.039	11.020	1.873	1.174	14.067
Maiο	22.437	1.591	2.489	26.517	4.405	13.228	1.995	668	15.891
Junho	21.592	1.394	3.039	26.025	4.290	13.385	1.976	3.975	19.336
Julho	5.944	259	898	7.101	3.607	8.579	1.045	500	10.124
Agosto	18.649	974	3.595	23.218	5.758	14.239	1.593	1.999	17.831
Setembro	25.168	1.420	3.069	29.657	6.042	13.074	2.382	1.660	17.116
Outubro	21.603	1.377	3.139	26.119	5.262	10.549	1.924	777	13.250
Novembro	18.673	1.156	3.268	23.097	5.871	10.541	1.757	563	12.861
Dezembro	17.126	775	1.684	19.585	3.592	17.339	2.041	824	20.204
<b>Total</b>	<b>219.173</b>	<b>13.503</b>	<b>28.784</b>	<b>261.460</b>	<b>51.418</b>	<b>148.135</b>	<b>20.515</b>	<b>15.075</b>	<b>183.725</b>

Fontes: Secretaria Judiciária; Secretaria dos Órgãos Julgadores e Sistema Justiça.

**21 - Tempo médio, em dias, dos processos baixados/arquivados no ano de 2008**

CLASSE	TEMPO MÉDIO	TOTAL DE PROCESSOS
Ag	215	117370
AG/RE	157	2828
APn	1305	53
AR	1656	292
CAt	1341	26
CC	217	9021
CR	457	104
EAg	229	172
EAR	3172	1
EREsp	520	2190
ExeAR	685	1
ExImp	87	1
ExSusp	316	5
ExVerd	606	1
HC	318	24054
HD	244	17
IF	673	4
IJ	67	2
Inq	989	39
MC	423	1325
MI	539	3
MS	714	863
NC	2523	5
Pet	326	693
Prc	1223	1
Rcl	569	346
REsp	470	94259
RHC	474	2142
RMS	777	2129
RO	516	10
Rp	937	21
RPV	616	9
RvCr	93	87
Sd	219	25
SE	398	995
SEC	868	41
SL	1527	1
SLS	174	178
SS	112	102

Fontes: Secretaria Judiciária; Sistema Justiça.

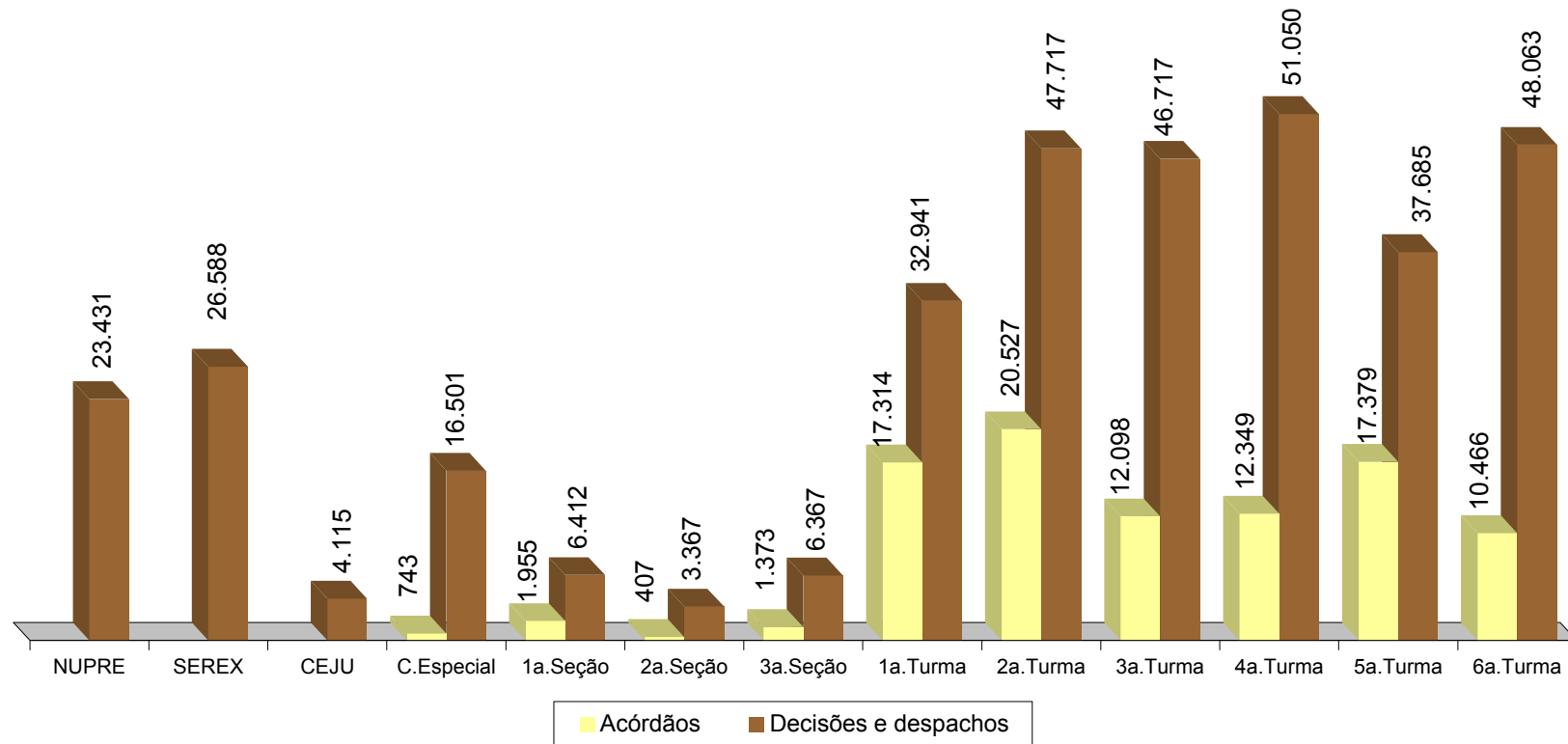
Nota: O tempo médio está computado no período decorrido entre a distribuição e a baixa/arquivo.

## 22 - Petições/Recursos protocolizados de decisões proferidas no STJ em 2008

<b>Feitos</b>	<b>Total</b>
Agravo de Instrumento	4190
Agravo Regimental	54713
Embargos de Declaração	32217
Embargos de Divergência	2822
Embargos Infringentes	34
Recurso Extraordinário	11411
Recurso Ordinário	260
Outras petições	158336
<b>Total</b>	<b>263983</b>

Fontes: Secretaria Judiciária; Sistema Justiça.

**23 - Publicações feitas pelo NUPRE, Seção de RE e Coordenadorias**  
**Janeiro a Dezembro de 2008**



Fontes: Coordenadorias da Corte Especial, Seções e Turmas; Seção de Recursos Extraordinários e Sistema Justiça.  
Nota: Nos dados acima estão computadas também as publicações de "vistas".

## 24 - Atividades Jurisdicionais do Superior Tribunal de Justiça 2007 e 2008

Períodos 	2007	2008	Variação (%)
Processos 			
<b>Processos Recebidos</b>	302.067	277.449	-8,15
<b>Processos Autuados (1)</b>	305.801	277.762	-9,17
<b>Processos Distribuídos e Registrados</b>	313.364	271.521	-13,35
<b>Processos pendentes de distribuição</b>	34.781	51.424	47,85
<b>Sessões Realizadas</b>	442	470	6,33
<b>Decisões colegiadas</b>	72.027	93.164	29,35
<b>Decisões monocráticas</b>	258.230	260.878	1,03
<b>Total de Julgados (2)</b>	330.257	354.042	7,20
<b>Acórdãos Publicados</b>	68.167	94.611	38,79
<b>Processos baixados</b>	260.873	261.460	0,23
<b>Decisões e Despachos Proferidos pelo Ministro Presidente</b>	40.183	44.053	9,63
<b>Decisões e Despachos Proferidos em Recursos Extraordinários</b>	5.877	11.068	88,33
<b>Despachos Diversos Proferidos pelo Ministro Vice-Presidente</b>	3.801	5.347	40,67
<b>Processos com vista ao MPF em 31/12/2007 e 31/12/2008</b>	7.476	7.864	5,19
<b>Média de Processos Distribuídos por Relator</b>	11.292	9.497	-15,90
<b>Média de Julgados por Relator</b>	11.901	12.383	4,05

Fontes: Secretaria Judiciária; Coordenadorias: Corte Especial, Seções e Turmas; Gabinetes de Ministros.

Nota: Foram redistribuídos e atribuídos, respectivamente, em 2007 e 2008, 48.205 e 73.407 processos (não computados nos distribuídos).

Nos dados de registrados não estão computados os AG/RE, AG/RHC, AG/RMS, Prc e Rpv.

(1) Estão computados: 2007: 30.500 (competência originária) e 275.301 (competência recursal).

2008: 34.324 feitos (competência originária) e 243.438 (competência recursal).

(2) Estão incluídos os Agravos Regimentais e os Embargos de Declaração.