

STJ
Superior Tribunal de Justiça

Relatório Estatístico Processual
Ano: 2003



SUMÁRIO

Texto introdutório	02
Pedidos de suspensões de segurança e petições decididas pelo Ministro Presidente.....	03
Decisões e despachos proferidos pelo Ministro Presidente.....	04
Processos registrados.....	05
Despachos do Ministro Presidente junto à Secretaria Judiciária	06
Despachos proferidos pelo Ministro Vice-Presidente.....	07
Decisões proferidas em recursos extraordinários pelo Ministro Vice-Presidente.....	08
Gráfico de processos distribuídos e julgados nas Seções e respectivas Turmas.....	09
Gráfico de processos distribuídos por classes.....	10
Gráfico de processos julgados por classes.....	11
Gráfico de processos distribuídos, julgados e acórdãos publicados na Corte Especial, Seções e Turmas	12
Gráfico de processos distribuídos, julgados e acórdãos publicados.....	13
Processos distribuídos e julgados, por ano e mês, no período de 07/04/1989 a 31/12/2003.....	14
Gráfico de processos julgados (07/04/1989 a 31/12/2003).....	15
Processos distribuídos, julgados e pendentes de julgamento no período de 07/04/1989 a 31/12/2003	16
Gráfico de processos distribuídos, julgados e pendentes de julgamento no período de 07/04/1989 a 31/12/2003	17
Gráficos de processos julgados e pendentes de julgamento e de AgRg e EDcl julgados(07/04/1989 a 31/12/2003)....	18
Processos que se encontram com vista ao Ministério Público no dia 31/12/2003.....	19
Processos recebidos, autuados e respectiva procedência	20

Superior Tribunal de Justiça – Secretaria Judiciária
Subsecretaria de Execução Judicial e Estatística – Divisão de Estatística Processual

Notas: No ano de 2003 a média de processos distribuídos e julgados (incluindo os Agravos Regimentais e os Embargos de Declaração), por relator, foi de **7.967** e de **7.689**, respectivamente. Em 2002 a média foi de **5.622** distribuídos e de **6.200** julgados.

Em relação ao ano de 2002, houve um aumento de 70.481 (45%) nos processos distribuídos e de 45.019 (26%) nos julgados.

Brasília, 16 de janeiro de 2004.

Subsecretário de Execução Judicial e Estatística

Superior Tribunal de Justiça -Secretaria Judiciária
Subsecretaria de Execução Judicial e Estatística - Divisão de Estatística Processual

1 - Pet, SL, SS e STA decididas pelo Ministro Presidente - 2003

Decisões ⇨ Meses ↓	Deferidas				Homologação de Desistência				Indeferidas				Julgado Prejudicado o Pedido				Negado Seguimento				Total				Total Geral
	Pet	SL	SS	STA	Pet	SL	SS	STA	Pet	SL	SS	STA	Pet	SL	SS	STA	Pet	SL	SS	STA	Pet	SL	SS	STA	
Janeiro			3		1				6		5				2		1		1		8		11		19
Fevereiro	1		3	2						2	8	1					1				2	2	11	3	18
Março		2		7			1			2	7				1				1		4	9	8		21
Abril	1	2	2	1							5	1			1		1				2	2	8	2	14
Maio		1	2						1		8				1				2		1	1	13		15
Junho		2	3							4	6			1				3	2			10	11		21
Julho		2	2	3						2	9	1					1		1		1	4	12	4	21
Agosto		2	1	1				1		3	6	2										5	7	4	16
Setembro		3	6	3							8	3						2	2			5	16	6	27
Outubro		2	2							4	8		1						1		1	6	11		18
Novembro	1	1	5				2			1	11	5			1		1		1		2	2	20	5	29
Dezembro		1	4	2						5	11	4										6	15	6	27
Total	3	18	33	19	1		3	1	7	23	92	17	1	1	6		5	5	10	1	17	47	144	38	(1) 246

Fonte: Gabinete da Presidência.

(1) Computadas 12 decisões (3 Pet, 1SL e 8 SS) proferidas pelo Ministro Edson Vidigal, Vice-Presidente, no exercício da Presidência.

Superior Tribunal de Justiça - Secretaria Judiciária
Subsecretaria de Execução Judicial e Estatística - Divisão de Estatística Processual

2 - Decisões e despachos proferidos pelo Ministro Presidente - 2003

Classes de Feitos Meses	⇒ ⇩	Ag	AgRg	APn	AR	CC	EDcl	ERESP	Ex Susp	HC	HD	IF	IJ	Inq	MC	MS	NC	Pet	Prc	Rcl	REsp	RHC	Rp	RvCr	SL	SS	STA	Total
Janeiro		13	4	1	16	9				501	3	1		1	149	45		22		16	2	1	2	1	2	15	1	805
Fevereiro		2	7		6				1	2					7	2		3							2	15	3	50
Março			23		2		3		1			1			8			4		1					4	10	8	65
Abril					5			2							11			6		5	2				3	11	3	48
Maiο		3			10			1		1	1		1	1	6	2		32	1						11	17	2	89
Junho		2	8	1	3		1	1							5		1	2		1					5	15	1	46
Julho		6	2	1	10	26	1			625		1			177	57		9		16	2134		2	2	7	22	10	3108
Agosto			5		6	2									9					5	992				5	11	6	1041
Setembro		5	7		12	2	1		1	1		2			8	3		3		4	14				7	24	8	102
Outubro			3	1	11	2				1					14	1		3		2	1				9	16	4	68
Novembro		1	2		8	3									18			4		4	2903	1			4	29	5	2982
Dezembro		4	3		6	1				81					20	6		5		1	1714				7	20	6	1874
Total		36	64	4	95	45	6	4	3	1212	4	5	1	2	432	116	1	93	1	55	7762	2	4	3	66	205	57	(1) 10.278

Fonte: Assessoria Especial da Presidência.

Notas: Informações prestadas ao STF: 281.

Total de decisões: 9.008.

Total de despachos: 1.270.

(1) Computados 184 despachos e 395 decisões proferidas pelo Ministro Edson Vidigal, Vice-Presidente, no exercício da Presidência.

Superior Tribunal de Justiça - Secretaria Judiciária
Subsecretaria de Execução Judicial e Estatística - Divisão de Estatística Processual

3 - Processos registrados - Competência do Ministro Presidente - 2003

Classes de Feitos ⇒ Meses ↓	AG/RE (1)	ExSusp	COM	IF	MC	Pet	Prc	Rcl	Resp	RPV	SL	SS	STA	Total
Janeiro	48				1	5					2	16	1	73
Fevereiro	114	2				1					4	10	7	138
Março	95			1					1		1	6	6	110
Abril	223				1	1					7	11		243
Maio	306						9		1225	5	6	12	1	1564
Junho	408								1016		3	13	4	1444
Julho	25				1			1	986		6	9	6	1034
Agosto	220							1	4268		1	12	5	4507
Setembro	121	1		1	1				1877		7	11	3	2022
Outubro	148				3		1	1	1		7	16	14	191
Novembro	124								286		2	19	6	437
Dezembro	86										9	15	7	117
Total	1918	3		2	7	7	10	3	9660	5	55	150	60	11880

Fonte: Subsecretaria de Autuação, Classificação e Distribuição de Feitos.

(1) Competência delegada ao Ministro Vice-Presidente, conforme ato nº 62, de 3/4/2002.

Superior Tribunal de Justiça - Secretaria Judiciária
Subsecretaria de Execução Judicial e Estatística - Divisão de Estatística Processual

4 - Despachos diversos proferidos pelo Ministro Presidente junto à Secretaria Judiciária - 2003

Despachos Meses	⇒ ⇩	Processos	Petições	Ofícios	Telex	Total
Janeiro			32	16	15	63
Fevereiro		53	94	5		152
Março		1	16	37	36	90
Abril		30	112	75	27	244
Maio		37	170	77	19	303
Junho		24	145	28	15	212
Julho			11	31	46	88
Agosto		16	13	69	15	113
Setembro		24	109	29	48	210
Outubro		38	113	89	28	268
Novembro		40	159	76	26	301
Dezembro			26	17	16	59
Total		263	1000	549	291	(1) 2.103

Fonte: Gabinete da Secretaria Judiciária.

(1) Computados 32 despachos proferidos pelo Ministro Edson Vidigal, Vice-Presidente, no exercício da Presidência.

Superior Tribunal de Justiça - Secretaria Judiciária
Subsecretaria de Execução Judicial e Estatística - Divisão de Estatística Processual

5 - Despachos proferidos pelo Ministro Vice-Presidente no período de janeiro a dezembro de 2003

Despachos Feitos	⇒ ⇩	RE	RO	Ag/RE	Diversos		Total
					Petições	Processos	
AC							
Ag		655		464	70	5	1194
Ag/RE					27		27
AgRg					42		42
APn		2		2	3	1	8
AR		237		213	6	16	472
CAt							
CC		29		18	1		48
EAG		1					1
EDcl				1	50		51
EREsp		85		40	13	2	140
ExImp							
ExVerd							
HC		17	109	7	27	5	165
HD							
IF		1		1			2
Inq					1		1
MC		19		14	2	2	37
MS		28	60	20	6	2	116
NC		2		1	1	2	6
Pet		10		16	9	1	36
Rcl		3		2			5
RE					93		93
REsp		1476		950	128	14	2568
RHC		22	4	4	4	1	35
RMS		241	5	118	26	2	392
RO					2		2
Rp						3	3
RvCr							
SL					1		1
SS							
Total		2828	178	1871	512	56	5445

Fonte: Gabinete da Vice-Presidência.

Superior Tribunal de Justiça - Secretaria Judiciária
Subsecretaria de Execução Judicial e Estatística - Divisão de Estatística Processual

6 - Decisões proferidas em recursos extraordinários pelo Ministro Vice-Presidente no período de janeiro a dezembro de 2003

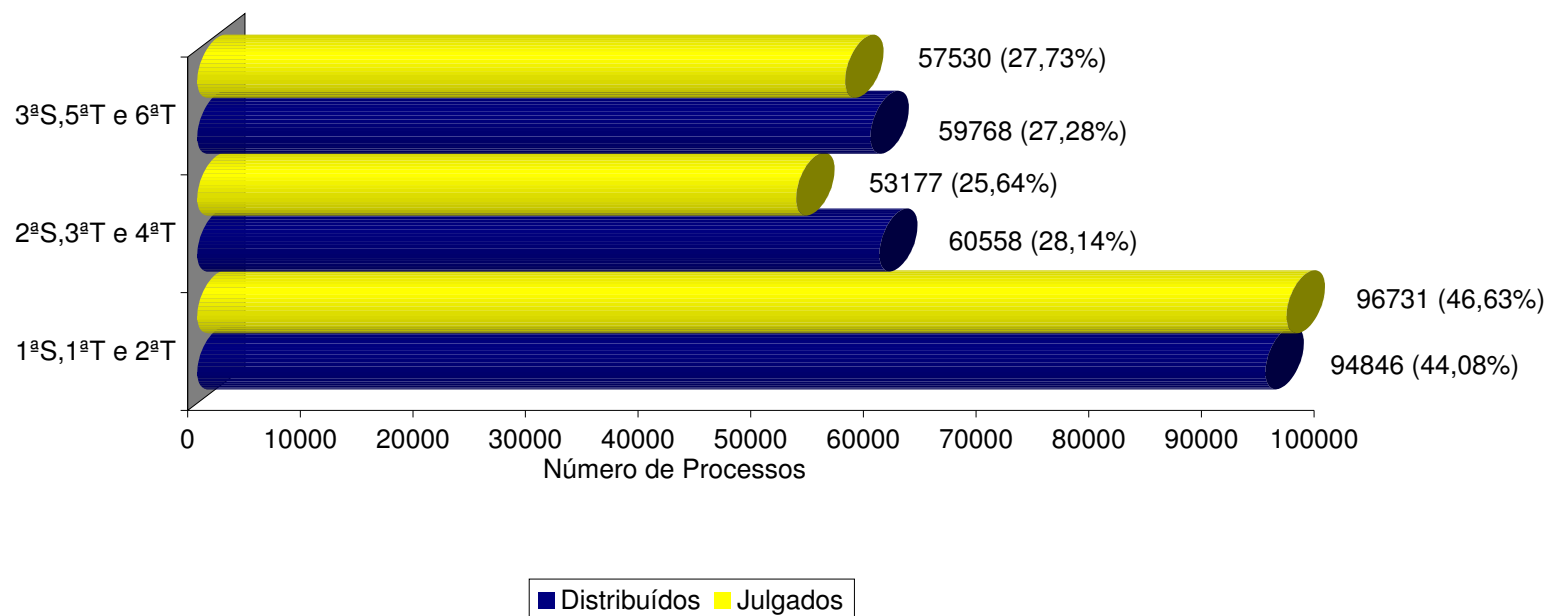
Órgãos Judicantes ⇨ Classes de Feitos ↓	C. Especial		1ª Seção		1ª Turma		2ª Turma		2ª Seção		3ª Turma		4ª Turma		3ª Seção		5ª Turma		6ª Turma		Total	
	ADM	DEN	ADM	DEN	ADM	DEN	ADM	DEN	ADM	DEN	ADM	DEN	ADM	DEN	ADM	DEN	ADM	DEN	ADM	DEN	ADM	DEN
Ag		1			7	122	1	75			4	102	2	104			2	111	3	121	19	636
APn		2																				2
AR				228						2						7						237
CAt																						
CC			1	2					2	14					4	6					7	22
EAG		1																				1
EREsp		42		17			1		11						4	10					4	81
ExImp																						
ExVerd																						
HC											3		1				8	2	3	2	15	
IF		1																				1
MC						5		7			2		1				3		1			19
MS		3	3	9											1	12					4	24
NC		2																				2
Pet		7		1						2												10
Rcl	1			2																	1	2
REsp		1			36	586	15	277		2	2	62	4	51			6	252	9	173	72	1404
RHC											2						1	9	1	9	2	20
RMS					13	19	4	17			1		3				16	85	7	76	40	201
RO																						
RvCr																						
SS																						
Total	1	60	4	259	56	732	20	377	2	31	6	172	6	160	9	35	25	468	22	383	151	2677

Fonte: Gabinete da Vice-Presidência.

Notas: ADM = Admitidos.

DEN = Denegados.

7 - Processos distribuídos e julgados nas Seções e respectivas Turmas
Ano: 2003



Fontes: Subsecretaria de Autuação, Classificação e Distribuição de Feitos; Coordenadorias: Seções e Turmas; Gabinetes de Ministros.

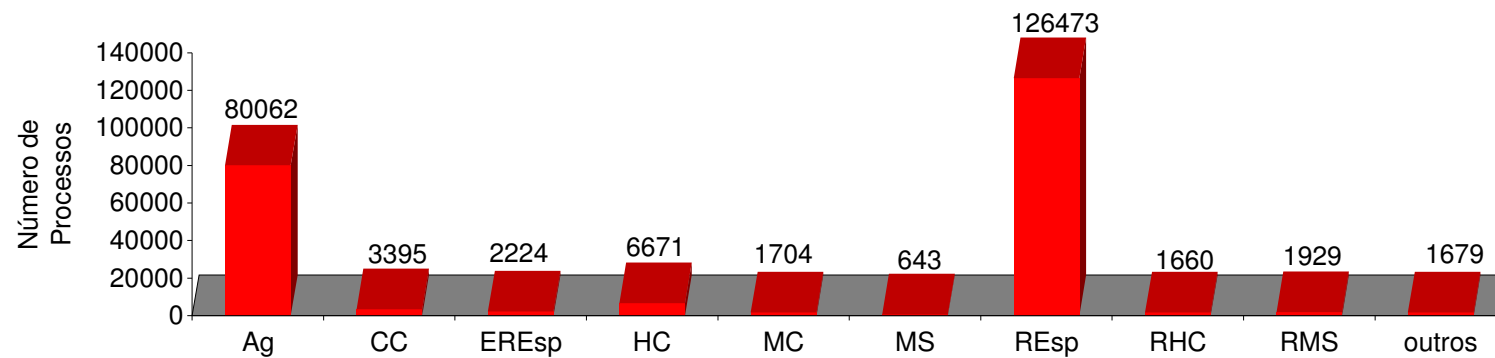
Notas : Nos processos julgados estão incluídos 17.517 Agravos Regimentais e 9.267 Embargos de Declaração, totalizando 26.784 feitos.

Computados processos distribuídos no(s) mês(es) e/ou ano(s) anterior(es).

Estão incluídos os processos decididos monocraticamente.

Superior Tribunal de Justiça -Secretaria Judiciária
Subsecretaria de Execução Judicial e Estatística - Divisão de Estatística Processual

8 - Processos distribuídos por classes
 Ano: 2003

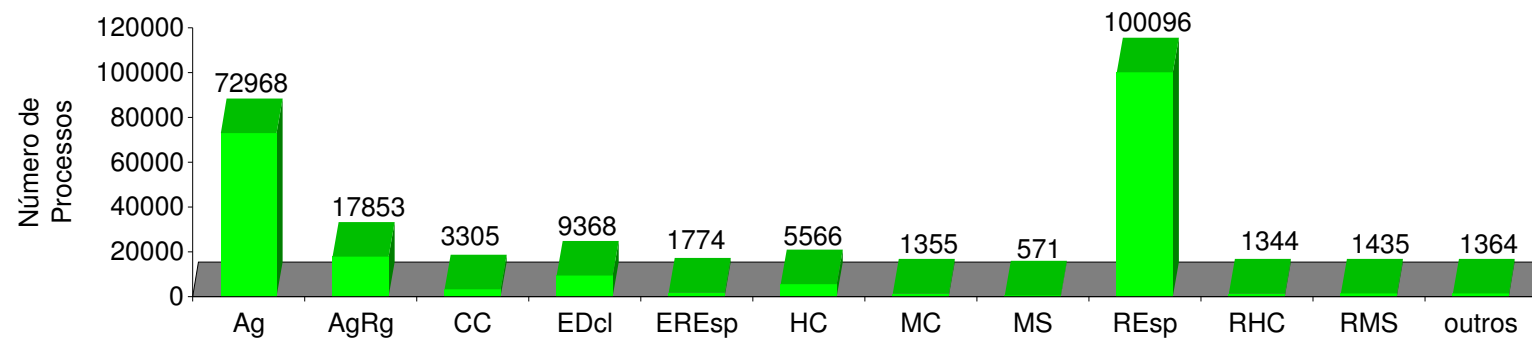


OUTROS							
APn	38	ExSusp	4	Inq	52	RO	9
AR	328	ExVerd	2	MI	2	Rp	35
CAt	5	HD	14	NC	35	RvCr	75
EAg	130	IF	8	Pet	472	SL	55
EAR	2	IJ	8	Rcl	195	SS	150
		STA	60				

Fonte: Subsecretaria de Autuação, Classificação e Distribuição de Feitos.

Superior Tribunal de Justiça -Secretaria Judiciária
Subsecretaria de Execução Judicial e Estatística - Divisão de Estatística Processual

9 - Processos julgados por classes
 Ano: 2003

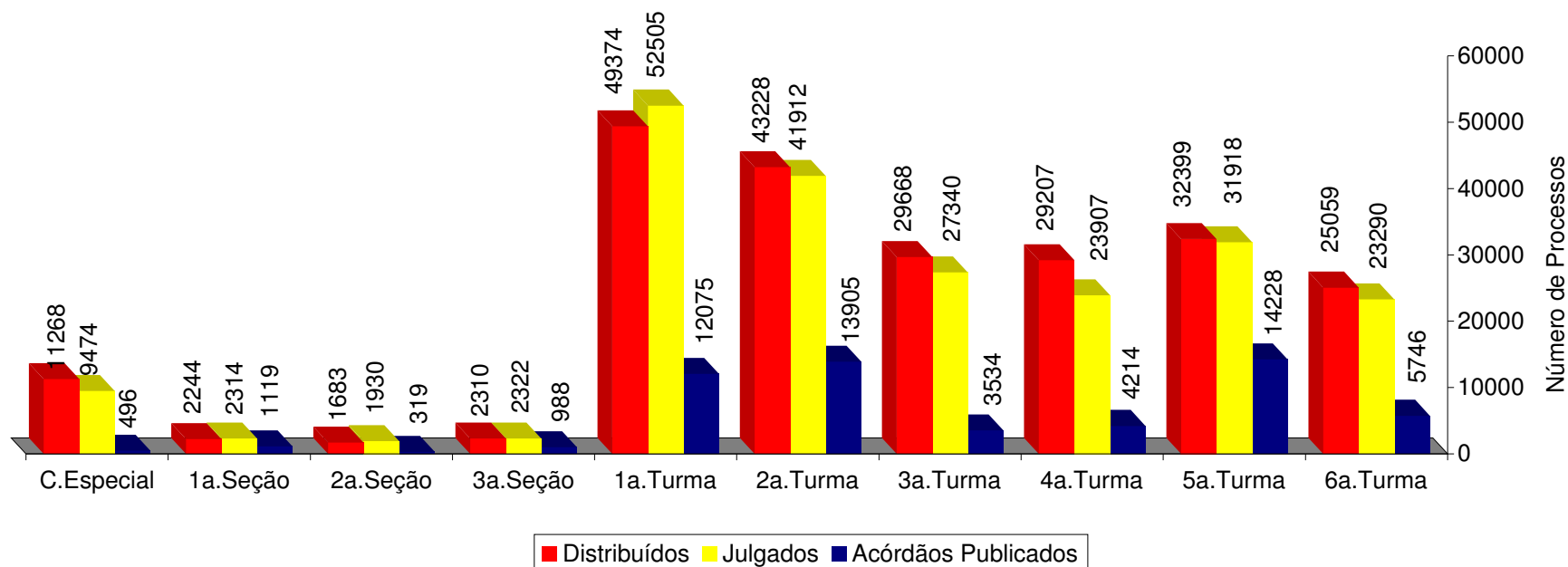


OUTROS									
APn	20	ExSusp	3	Inq	36	RO	6	STA	39
AR	226	ExVerd	2	MI	2	Rp	42		
CAt	6	HD	10	NC	35	RvCr	64		
EAg	69	IF	6	Pet	430	SL	50		
EAR	1	IJ	4	Rcl	168	SS	145		

Fontes: Coordenadorias: Corte Especial, Seções e Turmas; Gabinetes de Ministros.

Nota : No gráfico acima estão incluídos os 55.058 processos julgados em sessão e os 161.941 decididos monocraticamente, totalizando 216.999 feitos.

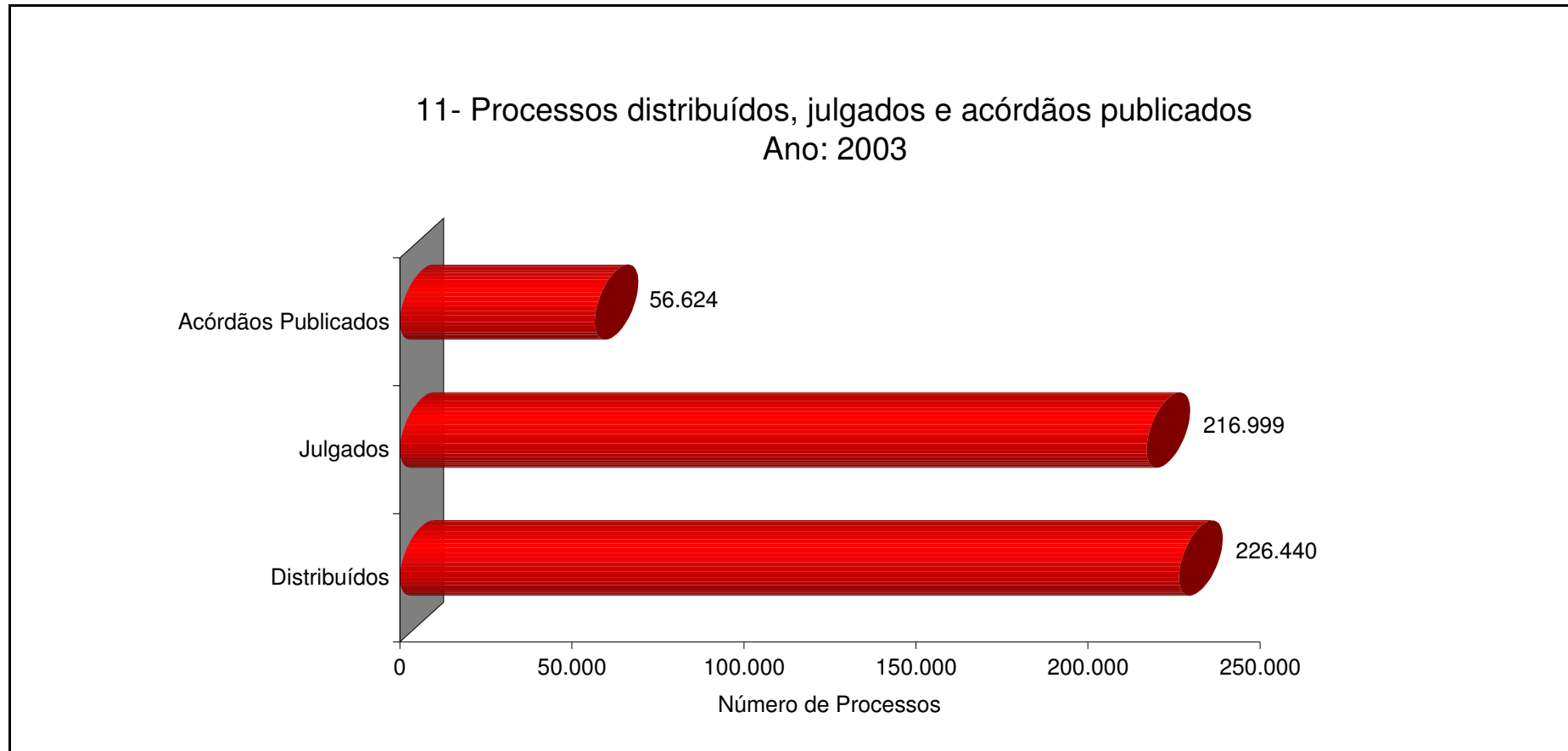
10 - Processos distribuídos, julgados e acórdãos publicados na Corte Especial, Seções e Turmas
 Ano: 2003



Fontes: Subsecretarias: Autuação, Classificação e Distribuição de Feitos; Coordenadorias: Corte Especial, Seções e Turmas; Gabinetes de Ministros.

Notas: Nos processos julgados estão incluídos 17.814 agravos regimentais e 9.320 embargos de declaração, totalizando 27.134 feitos.

Nos processos da Corte Especial estão incluídos, respectivamente, como distribuídos e decididos monocraticamente, 9.929 e 8.026 feitos referentes a processos registrados (exceto os Ag/RE, Prc e RPV) - competência do Ministro Presidente - processados no âmbito do referido Órgão Julgador.



Fontes: Subsecretaria de Autuação, Classificação e Distribuição de Feitos; Coordenadorias: Corte Especial, Seções e Turmas; Gabinetes de Ministros.
Nota : Nos processos julgados estão incluídos 17.853 Agravos Regimentais e 9.368 Embargos de Declaração, totalizando 27.221 feitos.

Superior Tribunal de Justiça - Secretaria Judiciária
Subsecretaria de Execução Judicial e Estatística - Divisão de Estatística Processual

12 - Processos distribuídos e julgados no período de 7/4/1989 a 31/12/2003

Meses	1989		1990		1991		1992		1993		1994		1995		1996		1997		1998		1999		2000		2001		2002		2003	
	Distrib	Julg	Distrib	Julg	Distrib	Julg	Distrib	Julg	Distrib	Julg	Distrib	Julg	Distrib	Julg	Distrib	Julg	Distrib	Julg	Distrib	Julg	Distrib	Julg	Distrib	Julg	Distrib	Julg	Distrib	Julg	Distrib	Julg
Janeiro	817		1325		2415	90	1715		2393	77	2775	22	4714	146	3226	70	5315	175	4937	359	9751	295	11376	570	7590	788	9583	239
Fevereiro	587	764	1506	1480	3635	2865	2432	3201	2982	3390	3849	3657	5825	6696	7602	6771	5060	8856	9883	11083	9528	17578	13474	18495	13836	16161	15038	18103
Março	926	974	1736	1549	1529	2621	4037	5096	4140	4851	8308	5159	6234	7723	8483	7534	7758	10775	10607	13035	7292	12982	15745	21722	13834	18055	16146	15027
Abril	1256	974	2426	2155	2270	2035	2858	2938	4668	4521	4778	5826	4396	6274	11177	11649	6533	6501	9124	10794	6066	9754	11278	13483	16850	18113	18400	13253
Maio	1209	1185	2549	2273	3265	2668	1738	3488	4021	4934	7375	7442	7262	7081	11977	9686	7044	9612	11336	12738	12991	14357	13979	20803	11931	15318	21925	21300
Junho	(1)1515	(1)258	1045	995	2057	2130	4203	3835	2072	2992	3415	4525	5570	4786	5922	7650	11117	13408	6435	8953	13092	11252	13862	15705	11290	15709	10239	15599	19996	21746
Julho	283		1059		1350		2715	200	3394	210	3210	189	6521	661	5123	235	6313	454	7608	107	8772	978	9933	1901	6784	478	10982	792	20900	4438
Agosto	757	710	1412	1598	2179	2360	2478	3993	3083	3868	3064	5549	5796	9084	7053	9717	6101	13196	8866	10989	11164	13103	14496	17007	13787	17174	15725	17311	29745	29239
Setembro	1246	661	1497	1205	1947	1892	3135	3693	3191	3987	3080	4162	6045	6770	7464	9097	7921	10413	10515	11575	12441	13170	15710	12792	18724	17547	17837	17213	28147	25016
Outubro	941	768	1765	1555	2235	1995	2867	3495	2809	3263	2974	3718	6282	6906	8814	8045	7715	10707	10460	11843	11384	13862	21352	17411	31060	28821	14529	21596	22046	26712
Novembro	808	713	1487	1282	1993	1765	3196	3622	3286	3183	3446	4576	6709	7044	8766	8709	8545	10252	9470	12753	9555	15382	18319	21320	24535	29237	12378	19393	15527	26245
Dezembro	553	601	1027	1210	2065	1668	2164	2311	2721	2879	1277	2540	4568	4975	5459	6256	6199	7914	7043	9328	6682	12286	11438	13062	12446	14574	10228	11641	8987	15681
Total	6103	3711	14087	11742	23368	19267	33872	31428	33336	35105	38670	43032	68576	62332	77032	77629	96376	102054	92107	101467	118977	128042	150738	154164	184478	198613	155959	171980	226440	216999

Recursos julgados de decisões proferidas no Superior Tribunal de Justiça

Período: 7/4/1989 a 31/12/2003

Embargos de Declaração e Agravos Regimentais

Ano	AgRg	EDcl	Total
1989	90	71	161
1990	507	406	913
1991	1139	601	1740
1992	1926	829	2755
1993	2372	1438	3810
1994	2378	1620	3998
1995	3245	1749	4994
1996	4263	2244	6507
1997	7095	3696	10791
1998	10591	5182	15773
1999	7441	4577	12018
2000	11741	6243	17984
2001	13952	5297	19249
2002	14852	7406	22258
2003	17853	9368	27221
Total	99445	50727	150172

Fontes: Subsecretaria de Autuação, Classificação e Distribuição de Feitos; Coordenadorias: Corte Especial, Seções e Turmas; Gabinetes de Ministros.

Notas: Total de distribuídos no período: 1.320.119

Total de julgados no período: 1.357.565

No total de julgados estão incluídos os agravos regimentais e os embargos de declaração, em número de 150.172.

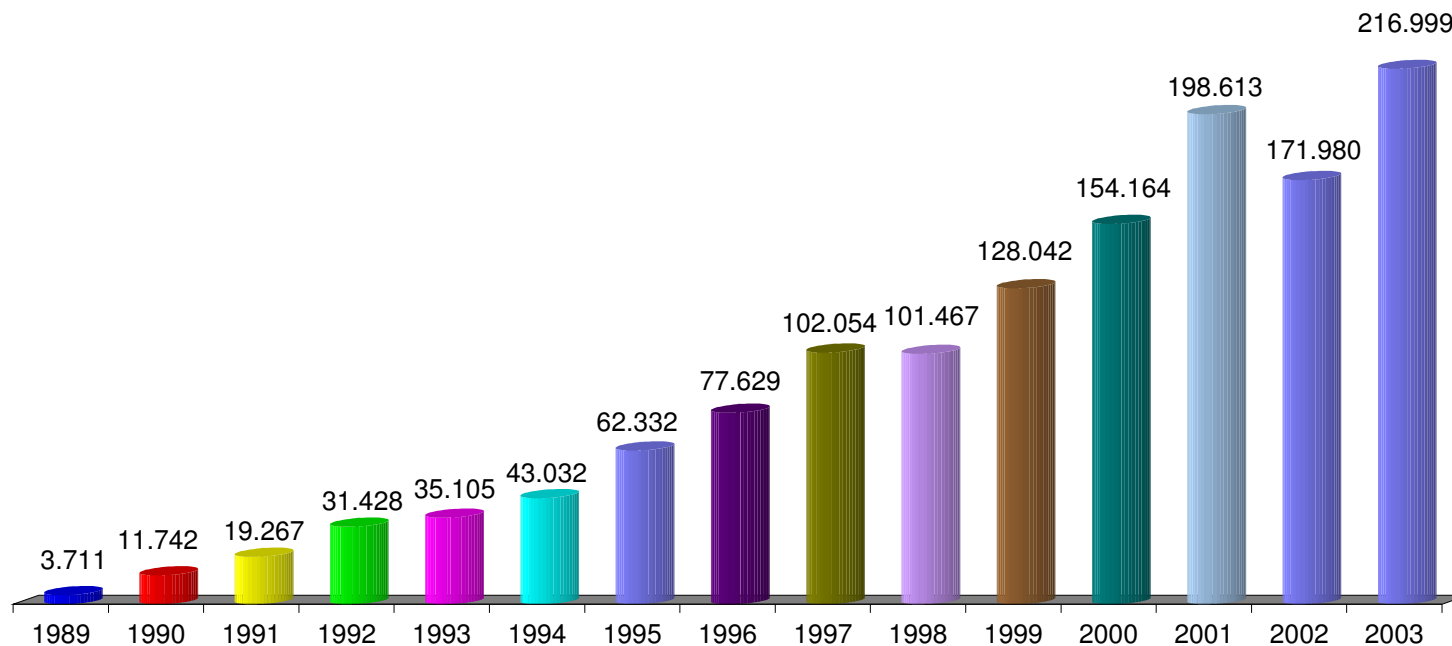
Sinais convencionais utilizados:

.. Não se aplica dado numérico.

... Dado numérico não disponível.

(1) Processos referentes ao período de abril a junho/89.

13 - Processos julgados - período de 7/4/1989 a 31/12/2003



Fontes: Subsecretaria de Autuação, Classificação e Distribuição de Feitos; Coordenadorias: Corte Especial, Seções e Turmas; Gabinetes de Ministros.

Nota : Nos processos julgados estão incluídos os 99.445 Agravos Regimentais e os 50.727 Embargos de Declaração, totalizando 150.172 processos.

14 - Processos distribuídos, julgados e pendentes de julgamento no período de 7/4/1989 a 31/12/2003

Processos ⇒ Anos ↓	Pendientes do(s) Ano(s) Anterior(es)	Distribuídos	Julgados (1)	Pendientes do Ano		Pendientes Acumulados	
				V. Relativo	(%)	V. Relativo	(%)
1989	..	6103	3550	2553	41,83	2553	41,83
1990	2553	14087	10829	3258	23,13	5811	28,78
1991	5811	23368	17527	5841	25,00	11652	26,75
1992	11652	33872	28673	5199	15,35	16851	21,76
1993	16851	33336	31295	2041	6,12	18892	17,06
1994	18892	38670	39034	-364	-0,94	18528	12,40
1995	18528	68576	57338	11238	16,39	29766	13,65
1996	29766	77032	71122	5910	7,67	35676	12,09
1997	35676	96376	91263	5113	5,31	40789	10,42
1998	40789	92107	85694	6413	6,96	47202	9,89
1999	47202	118977	116024	2953	2,48	50155	8,61
2000	50155	150738	136180	14558	9,66	64713	8,59
2001	64713	184478	179364	5114	2,77	69827	7,45
2002	69827	155959	149722	6237	4,00	76064	6,99
2003	76064	226440	189778	36662	16,19	112726	8,54
Total		1320119	1207393	112726		112726	8,54

Fontes: Subsecretaria de Autuação, Classificação e Distribuição de Feitos; Coordenadorias: Corte Especial, Seções e Turmas; Gabinetes de Ministros.

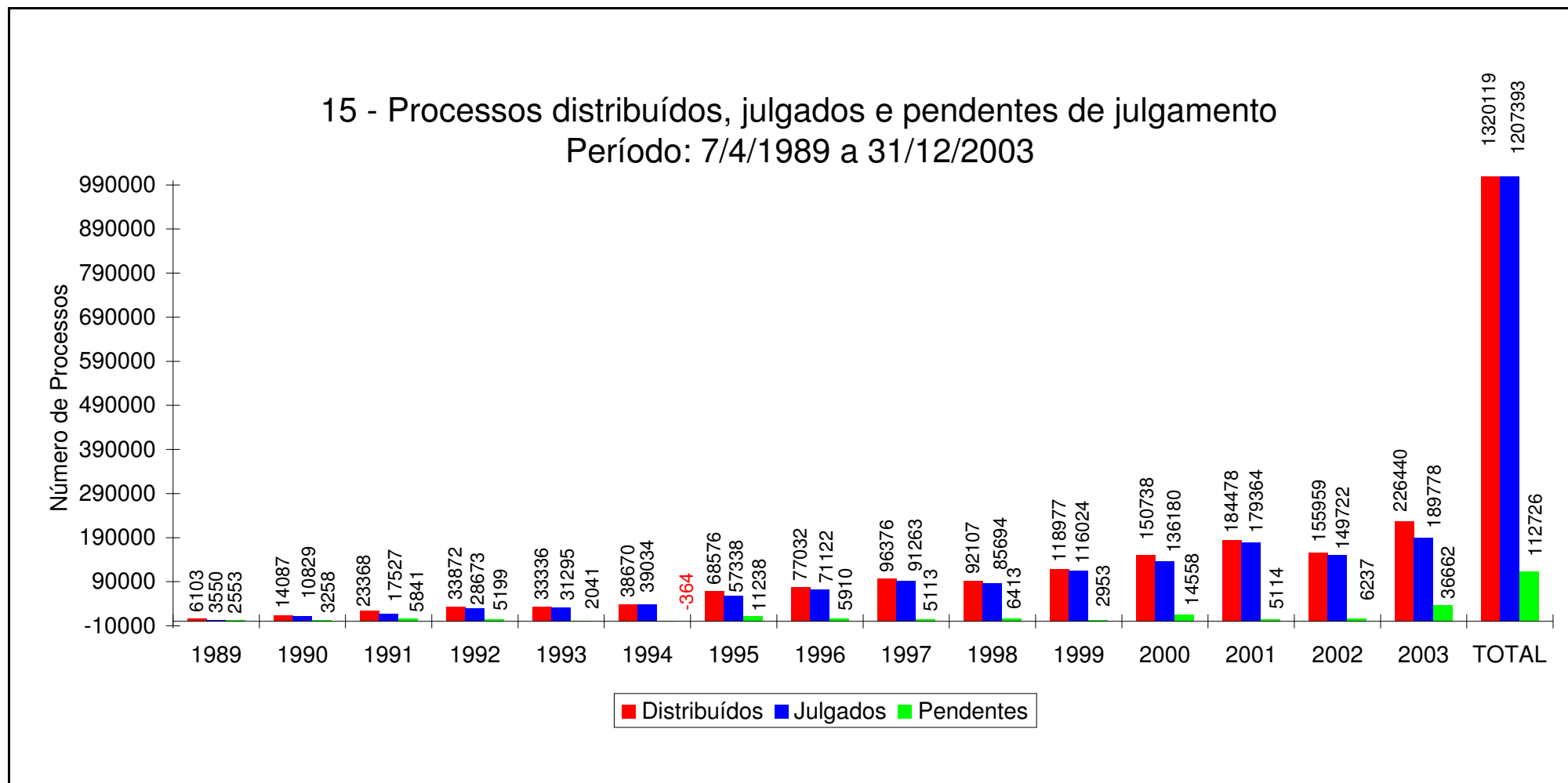
Notas: Sinal convencional utilizado:

.. Não se aplica dado numérico.

O número negativo, em 1994, é decorrente de processos distribuídos no(s) ano(s) anterior(es) e que foram julgados no citado ano.

(1) Não estão incluídos os 99.445 agravos regimentais e os 50.727 embargos de declaração (totalizando 150.172 feitos), em virtude de serem contados apenas os processos distribuídos (1.207.393 + 150.172 = 1.357.565 processos julgados).

Superior Tribunal de Justiça - Secretaria Judiciária
Subsecretaria de Execução Judicial e Estatística - Divisão de Estatística Processual



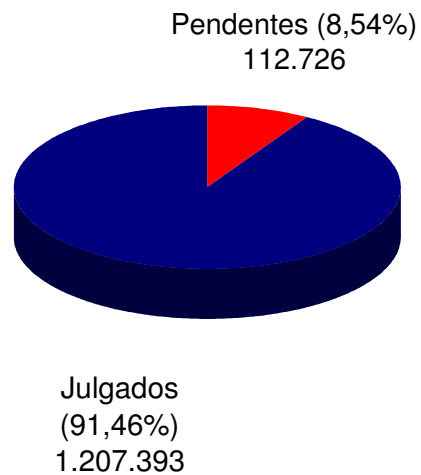
Fontes: Subsecretaria de Autuação, Classificação e Distribuição de Feitos; Coordenadorias: Corte Especial, Seções e Turmas; Gabinetes de Ministros.

Notas : Nos processos julgados não estão incluídos os Agravos Regimentais e os Embargos de Declaração, em número de 150.172 feitos.

O número negativo, em 1994, é decorrente de processos distribuídos no(s) ano(s) anterior(es) e que foram julgados no citado ano.

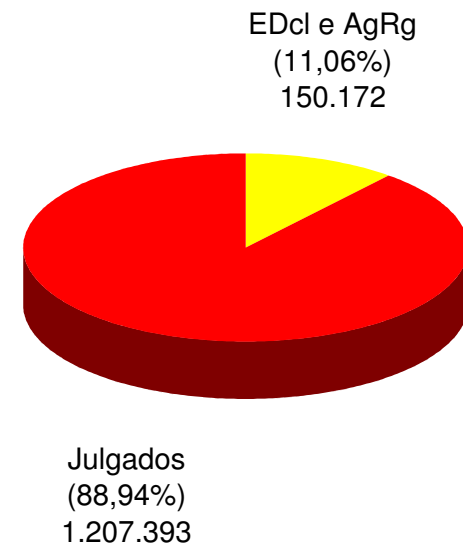
16 - Processos julgados e pendentes de julgamento

Período: 7/4/1989 a 31/12/2003



17 - Agravos regimentais e embargos de declaração julgados

Período: 7/4/1989 a 31/12/2003



Fontes: Subsecretaria de Autuação, Classificação e Distribuição de Feitos; Coordenadorias: Corte Especial, Seções e Turmas; Gabinetes de Ministros.

18 - Processos que se encontram com vista ao Ministério Público no dia 31/12/2003

Feitos	Total
Ag	607
APn	9
AR	48
CC	297
EAG	3
EAR	1
EREsp	35
ExVerd	2
HC	1125
IF	2
Inq	23
MC	39
MS	65
NC	24
Pet	25
Rcl	37
REsp	1698
RHC	487
RMS	720
RO	4
Rp	8
RvCr	3
SS	1
Total	5263

Fonte: Secretaria de Informática.

Superior Tribunal de Justiça - Secretaria Judiciária
Subsecretaria de Execução Judicial e Estatística - Divisão de Estatística Processual

19 - Processos recebidos, autuados e respectiva procedência no período de janeiro a dezembro de 2003.

Processos Recebidos: 213.968

(Continua...)

Superior Tribunal de Justiça	2897	Tribunal Regional do Trabalho da 13ª Região (PB)	14	Justiça Federal de 1ª Instância no Rio Grande do Norte	1
Tribunal Regional Federal da 1ª Região	15153	Tribunal Regional do Trabalho da 14ª Região (RO)	3	Justiça Federal de 1ª Instância em Alagoas	14
Tribunal Regional Federal da 2ª Região	13976	Tribunal Regional do Trabalho da 15ª Região (SP)	12	Justiça Eleitoral em Minas Gerais	2
Tribunal Regional Federal da 3ª Região	12562	Tribunal Regional do Trabalho da 16ª Região (MA)	1	Justiça Eleitoral no Mato Grosso do Sul	2
Tribunal Regional Federal da 4ª Região	39023	Tribunal Regional do Trabalho da 17ª Região (ES)	1	Justiça Eleitoral no Espírito Santo	1
Tribunal Regional Federal da 5ª Região	44274	Tribunal Regional do Trabalho da 18ª Região (GO)	6	Justiça Eleitoral no Amapá	1
Tribunal Regional Eleitoral do Espírito Santo	1	Tribunal Regional do Trabalho da 19ª Região (AL)	3	Justiça Eleitoral em Santa Catarina	1
Tribunal Regional Eleitoral da Paraíba	9	Tribunal Regional do Trabalho da 20ª Região (SE)	1	Justiça Eleitoral no Rio de Janeiro	1
Tribunal Regional Eleitoral de Santa Catarina	3	Tribunal Regional do Trabalho da 21ª Região (RN)	1	Justiça Eleitoral em São Paulo	2
Tribunal Regional Eleitoral do Distrito Federal	13	Tribunal Regional do Trabalho da 22ª Região (PI)	1	Justiça Eleitoral no Distrito Federal	1
Tribunal Regional Eleitoral de Alagoas	4	Tribunal Regional do Trabalho da 23ª Região (MT)	1	Justiça Eleitoral na Bahia	2
Tribunal Regional Eleitoral de Sergipe	1	Tribunal Regional do Trabalho da 24ª Região (MS)	2	Justiça Eleitoral em Alagoas	1
Tribunal Regional Eleitoral de Goiás	1	Justiça Federal de 1ª Instância no Distrito Federal	27	Justiça Eleitoral na Paraíba	1
Tribunal Regional Eleitoral no Piauí	1	Justiça Federal de 1ª Instância em Rondônia	2	Justiça Militar no Rio de Janeiro	3
Tribunal Regional Eleitoral do Mato Grosso	1	Justiça Federal de 1ª Instância no Rio Grande do Sul	350	Justiça Militar em Minas Gerais	2
Tribunal Regional Eleitoral de Minas Gerais	1	Justiça Federal de 1ª Instância em Roraima	4	Justiça Militar em Pernambuco	1
Tribunal Regional Eleitoral de Pernambuco	5	Justiça Federal de 1ª Instância no Rio de Janeiro	98	Justiça Militar no Mato Grosso do Sul	1
Tribunal Regional Eleitoral de São Paulo	11	Justiça Federal de 1ª Instância em Minas Gerais	74	Justiça Militar em Santa Catarina	1
Tribunal Regional Eleitoral do Ceará	10	Justiça Federal de 1ª Instância no Mato Grosso	9	Justiça Militar no Rio Grande do Sul	16
Tribunal Regional Eleitoral do Maranhão	1	Justiça Federal de 1ª Instância em São Paulo	241	Justiça Militar em São Paulo	8
Tribunal Regional Eleitoral do Paraná	3	Justiça Federal de 1ª Instância em Pernambuco	18	Justiça Militar na Bahia	1
Tribunal Regional Eleitoral do Rio Grande do Norte	6	Justiça Federal de 1ª Instância na Paraíba	17	Justiça do Trabalho de 1ª Instância no Rio Grande do Norte	3
Tribunal Regional Eleitoral do Rio Grande do Sul	17	Justiça Federal de 1ª Instância na Bahia	75	Justiça do Trabalho de 1ª Instância no Mato Grosso do Sul	17
Tribunal Regional Eleitoral do Rio de Janeiro	11	Justiça Federal de 1ª Instância em Santa Catarina	88	Justiça do Trabalho de 1ª Instância em São Paulo	411
Tribunal Regional do Trabalho da 1ª Região (RJ)	9	Justiça Federal de 1ª Instância no Mato Grosso do Sul	10	Justiça do Trabalho de 1ª Instância no Piauí	5
Tribunal Regional do Trabalho da 2ª Região (SP)	9	Justiça Federal de 1ª Instância no Ceará	14	Justiça do Trabalho de 1ª Instância no Rio Grande do Sul	34
Tribunal Regional do Trabalho da 3ª Região (MG)	11	Justiça Federal de 1ª Instância no Piauí	7	Justiça do Trabalho de 1ª Instância no Distrito Federal	5
Tribunal Regional do Trabalho da 4ª Região (RS)	51	Justiça Federal de 1ª Instância no Maranhão	21	Justiça do Trabalho de 1ª Instância em Rondônia	11
Tribunal Regional do Trabalho da 5ª Região (BA)	4	Justiça Federal de 1ª Instância no Acre	1	Justiça do Trabalho de 1ª Instância no Rio de Janeiro	118
Tribunal Regional do Trabalho da 6ª Região (PE)	1	Justiça Federal de 1ª Instância no Paraná	42	Justiça do Trabalho de 1ª Instância no Paraná	20
Tribunal Regional do Trabalho da 7ª Região (CE)	3	Justiça Federal de 1ª Instância em Goiás	18	Justiça do Trabalho de 1ª Instância em Sergipe	5
Tribunal Regional do Trabalho da 8ª Região (PA)	1	Justiça Federal de 1ª Instância no Pará	3	Justiça do Trabalho de 1ª Instância no Pará	26
Tribunal Regional do Trabalho da 9ª Região (PR)	1	Justiça Federal de 1ª Instância em Sergipe	9	Justiça do Trabalho de 1ª Instância no Espírito Santo	2
Tribunal Regional do Trabalho da 10ª Região (DF)	4	Justiça Federal de 1ª Instância no Espírito Santo	5	Justiça do Trabalho de 1ª Instância em Alagoas	2
Tribunal Regional do Trabalho da 11ª Região (AM)	1	Justiça Federal de 1ª Instância no Tocantins	4	Justiça do Trabalho de 1ª Instância em Goiás	40
Tribunal Regional do Trabalho da 12ª Região (SC)	5	Justiça Federal de 1ª Instância no Amazonas	7	Justiça do Trabalho de 1ª Instância no Ceará	9

Superior Tribunal de Justiça - Secretaria Judiciária
Subsecretaria de Execução Judicial e Estatística - Divisão de Estatística Processual

				(Conclusão)	
Justiça do Trabalho de 1ª Instância em Santa Catarina	171	Tribunal de Justiça de Rondônia	496	Juizado de Pequenas Causas do Rio Grande do Sul	6
Justiça do Trabalho de 1ª Instância na Bahia	27	Tribunal de Justiça de Roraima	56	Justiça de 1ª Instância da Bahia	17
Justiça do Trabalho de 1ª Instância em Minas Gerais	81	Tribunal de Justiça do Rio de Janeiro	12026	Justiça de 1ª Instância do Mato Grosso do Sul	25
Justiça do Trabalho de 1ª Instância do Tocantins	2	Tribunal de Alçada de Minas Gerais	4530	Juizado de Pequenas Causas do Mato Grosso do Sul	1
Justiça do Trabalho de 1ª Instância na Paraíba	14	Tribunal de Alçada do Paraná	1972	Justiça de 1ª Instância de Sergipe	2
Justiça do Trabalho de 1ª Instância no Amapá	1	Tribunal de Justiça Militar em Minas Gerais	6	Justiça de 1ª Instância em Roraima	1
Justiça do Trabalho de 1ª Instância em Pernambuco	3	Tribunal de Justiça Militar em São Paulo	173	Justiça de 1ª Instância do Maranhão	7
Justiça do Trabalho de 1ª Instância no Mato Grosso	1	Primeiro Tribunal de Alçada Civil de São Paulo	4099	Justiça de 1ª Instância da Paraíba	23
Tribunal de Justiça do Tocantins	97	Segundo Tribunal de Alçada Civil de São Paulo	7058	Justiça de 1ª Instância do Pará	34
Tribunal de Justiça da Bahia	895	Tribunal de Alçada Criminal do Rio de Janeiro	72	Juizado de Pequenas Causas do Pará	1
Tribunal de Justiça da Paraíba	702	Tribunal de Alçada Criminal de São Paulo	2195	Justiça de 1ª Instância de Pernambuco	15
Tribunal de Justiça de Goiás	1653	Justiça de 1ª Instância do Rio de Janeiro	182	Juizado de Pequenas Causas de Pernambuco	1
Tribunal de Justiça de Minas Gerais	4144	Juizado de Pequenas Causas do Rio de Janeiro	3	Justiça de 1ª Instância do Tocantins	3
Tribunal de Justiça de Pernambuco	905	Justiça de 1ª Instância de Goiás	33	Justiça de 1ª Instância do Amazonas	5
Tribunal de Justiça de Santa Catarina	1969	Juizado de Pequenas Causas de Goiás	3	Justiça de 1ª Instância do Distrito Federal	20
Tribunal de Justiça de São Paulo	10411	Justiça de 1ª Instância do Ceará	13	Justiça de 1ª Instância do Mato Grosso	12
Tribunal de Justiça do Rio Grande do Norte	294	Juizado de Pequenas Causas do Ceará	1	Justiça de 1ª Instância do Piauí	10
Tribunal de Justiça de Sergipe	546	Justiça de 1ª Instância do Paraná	52	Juizado de Pequenas Causas do Piauí	1
Tribunal de Justiça de Alagoas	205	Juizado de Pequenas Causas do Paraná	5	Outros	637
Tribunal de Justiça do Acre	167	Justiça de 1ª Instância do Espírito Santo	12		
Tribunal de Justiça do Amazonas	107	Justiça de 1ª Instância de Rondônia	7		
Tribunal de Justiça do Ceará	503	Juizado de Pequenas Causas de Rondônia	1		
Tribunal de Justiça do Distrito Federal	2847	Justiça de 1ª Instância do Acre	8		
Tribunal de Justiça do Paraná	1741	Justiça de 1ª Instância do Rio Grande do Norte	12		
Tribunal de Justiça do Mato Grosso do Sul	1147	Justiça de 1ª Instância de Santa Catarina	55		
Tribunal de Justiça do Espírito Santo	944	Juizado de Pequenas Causas de Santa Catarina	1		
Tribunal de Justiça do Amapá	63	Justiça de 1ª Instância de Alagoas	5		
Tribunal de Justiça do Rio Grande do Sul	42389	Justiça de 1ª Instância de Minas Gerais	76		
Tribunal de Justiça do Piauí	258	Juizado de Pequenas Causas de Minas Gerais	21		
Tribunal de Justiça do Maranhão	482	Justiça de 1ª Instância de São Paulo	502		
Tribunal de Justiça do Mato Grosso	883	Juizado de Pequenas Causas de São Paulo	22		
Tribunal de Justiça do Pará	488	Justiça de 1ª Instância do Rio Grande do Sul	206	Total	238.909